

Statistischer Bericht

D I 1 – m 04 / 15

┌ Gewerbeanzeigen
im **Land Brandenburg**
April 2015

Impressum

Statistischer Bericht
D I 1 – m 04 / 15

Erscheinungsfolge: monatlich
Erschienen im **Juli 2015**

Herausgeber

Amt für Statistik Berlin-Brandenburg
Behlerstraße 3a
14467 Potsdam
info@statistik-bbb.de
www.statistik-berlin-brandenburg.de

Tel. 0331 8173 - 1777
Fax 030 9028 - 4091

Zeichenerklärung

- 0 weniger als die Hälfte von 1
in der letzten besetzten Stelle,
jedoch mehr als nichts
- nichts vorhanden
- ... Angabe fällt später an
- () Aussagewert ist eingeschränkt
- / Zahlenwert nicht sicher genug
- Zahlenwert unbekannt oder
geheim zu halten
- x Tabellenfach gesperrt
- p vorläufige Zahl
- r berichtigte Zahl
- s geschätzte Zahl

Amt für Statistik Berlin-Brandenburg,
Potsdam, 2015



Dieses Werk ist unter einer Creative Commons Lizenz vom Typ Namensnennung 3.0 Deutschland zugänglich. Um eine Kopie dieser Lizenz einzusehen, konsultieren Sie <http://creativecommons.org/licenses/by/3.0/de/>

Inhaltsverzeichnis

	Seite		Seite
Vorbemerkungen	4		
Grafiken			
1 Gewerbeanmeldungen und Betriebsgründungen in Brandenburg seit Januar 2012.....	7		
2 Gewerbeabmeldungen und Betriebsaufgaben in Brandenburg seit Januar 2012.....	7		
3 Betriebsgründungen und -aufgaben in Brandenburg im April 2015 nach Wirtschaftsabschnitten.....	8		
4 Gewerbe- und Gewerbeabmeldungen in Brandenburg im April 2015 nach Verwaltungsbezirken.....	8		
Tabellen			
Übersicht: Gewerbeanzeigen in Brandenburg von 1997 bis April 2015.....	9	7 Vollständige Aufgaben sowie Gewerbetreibende in Brandenburg im April 2015 nach Wirtschaftsbereichen.....	19
1 Gewerbeanmeldungen in Brandenburg im April 2015 nach Wirtschaftsbereichen.....	10	8 Vollständige Aufgaben sowie Gewerbetreibende in Brandenburg im April 2015 nach der Rechtsform und bei Einzelunternehmen nach Geschlecht und Staatsangehörigkeit.....	21
2 Gewerbeanmeldungen in Brandenburg im April 2015 nach Art der Niederlassung, der Rechtsform und bei Einzelunternehmen nach Geschlecht und Staatsangehörigkeit.....	12	9 Gewerbeanmeldungen in Brandenburg im April 2015 nach ausgewählten Merkmalen und Verwaltungsbezirken.....	22
3 Neugründungen sowie Gewerbetreibende in Brandenburg im April 2015 nach Wirtschaftsbereichen	13	10 Gewerbeabmeldungen in Brandenburg im April 2015 nach ausgewählten Merkmalen und Verwaltungsbezirken.....	23
4 Neugründungen sowie Gewerbetreibende in Brandenburg im April 2015 nach der Rechtsform und bei Einzelunternehmen nach Geschlecht und Staatsangehörigkeit.....	15	11 Gewerbeanmeldungen in Brandenburg im April 2015 nach Wirtschaftsabschnitten und Verwaltungsbezirken	24
5 Gewerbeabmeldungen in Brandenburg im April 2015 nach Wirtschaftsbereichen.....	16	12 Gewerbeabmeldungen in Brandenburg im April 2015 nach Wirtschaftsabschnitten und Verwaltungsbezirken	26
6 Gewerbeabmeldungen in Brandenburg im April 2015 nach Art der Niederlassung, der Rechtsform und bei Einzelunternehmen nach Geschlecht und Staatsangehörigkeit.....	18		

Vorbemerkungen

Allgemeine Angaben zur Statistik

- **Bezeichnung der Statistik**

Gewerbeanzeigenstatistik, EVAS-Nr.: 523 11

- **Berichtszeitraum**

monatlich

- **Erhebungstermin**

laufend

- **Periodizität**

seit 1996 monatlich

- **regionale Gliederung**

Brandenburg Land, Kreise und kreisfreie Städte in den Standardveröffentlichungen

- **Grundgesamtheit**

Gewerbetreibende

- **Erhebungseinheiten**

Alle juristischen und alle natürlichen Personen, die nach § 14 Gewerbeordnung verpflichtet sind, Aufnahme, Änderung oder Aufgabe einer gewerblichen Tätigkeit der zuständigen Behörde anzuzeigen.

- **Rechtsgrundlagen**

Gewerbeordnung (GewO) vom 1. Januar 1987 (BGBl. I S. 425), in der geltenden Fassung.
Gesetz über die Statistik für Bundeszwecke (Bundesstatistikgesetz - BStatG) vom 22. Januar 1987 (BGBl. I S. 462, 565), in der geltenden Fassung.

- **Geheimhaltung und Datenschutz**

Die erhobenen Einzelangaben werden nach § 16 Bundesstatistikgesetz grundsätzlich geheim gehalten. Nur in ausdrücklich gesetzlichen Ausnahmefällen dürfen Einzelangaben übermittelt werden. Die Namen und Adressen der Befragten werden in keinem Fall an Dritte weitergegeben. Nach § 16 Abs. 6 Bundesstatistikgesetz ist es möglich, den Hochschulen oder sonstigen Einrichtungen mit der Aufgabe unabhängiger wissenschaftlicher Forschung für die Durchführung wissenschaftlicher Vorhaben Einzelangaben dann zur Verfügung zu stellen, wenn diese so anonymisiert sind, dass sie nur mit einem unverhältnismäßig großen Aufwand an Zeit, Kosten und Arbeitskraft dem Befragten oder Betroffenen zugeordnet werden können. Die Pflicht zur Geheimhaltung besteht auch für Personen, die Empfänger von Einzelangaben sind.

Zweck und Ziele der Statistik

- **Erhebungsinhalte**

Die Gewerbeanzeigenstatistik liefert Informationen über die Zahl der Gewerbean- und -abmeldungen nach Wirtschaftsbereichen, Rechtsformen, Zahl der tätigen Personen und Bundesländern. Außerdem werden Geschlecht und Staatsangehörigkeit der Gewerbetreibenden ermittelt. Die An- und Abmeldungen werden danach unterschieden, welche Gründe maßgeblich waren.

- **Zweck der Statistik**

Die Gewerbeanzeigenstatistik hat die Aufgabe, zum einen über das Meldegeschehen in seiner Gesamtheit zu informieren, aber auch Existenzgründungen und Stilllegungen von Unternehmen und Betrieben statistisch abzubilden.

- **Hauptnutzer der Statistik**

Alle Gemeinde- und Kreisverwaltungen in Brandenburg; Ministerium für Wirtschaft des Landes Brandenburg; Senatsverwaltung für Wirtschaft, Arbeit und Frauen; Bundesministerium für Wirtschaft; Deutsche Bundesbank; Bankgesellschaft Berlin; Industrie- und Handelskammer; Handwerkskammer; Hotel- und Gaststättenverband Brandenburg; Deutscher Gewerkschaftsbund; Verband der Creditreform; Institut für Mittelstandsforschung; Institut für Wirtschaftsforschung Halle; Universität Mainz; Fachhochschule für Wirtschaft; Berliner Institut für vergleichende Sozialforschung; Schülerinnen und Schüler; Studentinnen und Studenten; Medien.

- **Einbeziehung der Nutzer**

Die Tabellen entsprechen dem Aufbau der Bundesveröffentlichungen. Regionale Nutzerwünsche wurden berücksichtigt.

Erhebungsmethodik

- **Art der Datengewinnung**

Die Gewerbeanzeigenstatistik wird wie eine Sekundärstatistik auf der Basis der in der Verwaltung erstellten Gewerbemeldungen durchgeführt. Um Aufschluss über die Zahl und Art der in einer Gemeinde ansässigen Gewerbebetriebe zu erhalten, sind Gewerbetreibende gesetzlich verpflichtet, meldepflichtige Vorgänge dem zuständigen Gewerbeamt anzuzeigen. Die Kopien dieser An- und Abmeldungen werden statistisch ausgewertet. Seit 2006 werden die Gewerbeummeldungen von der amtlichen Statistik nicht mehr ausgewertet.

- **Erhebungsinstrumente und Berichtsweg**

Der Versand der Meldungen der Gewerbeämter im Land Brandenburg an das Amt für Statistik erfolgt auf elektronischem oder auf dem postalischen Weg.

- **Belastung der Auskunftspflichtigen**

Die Erstattung der Gewerbeanzeige dient primär den Gemeinden zur Gewerbeüberwachung. Durch die Verwendung von Kopien dieser Anzeigen entsteht für die Auskunftspflichtigen durch die Statistik keinerlei zusätzliche Belastung. Gemäß Artikel 11 des Ersten Gesetzes zum Abbau bürokratischer Hemmnisse insbesondere in der mittelständischen Wirtschaft vom 22. August 2006 wurde ab September 2006 die Auswertung der Gewerbeummeldungen eingestellt.

- **Dokumentation des Fragebogens**

Die Gewerbeanzeige ist gleichzeitig das Erhebungsf formular. Diese Formulare sind Bestandteil der Gewerbeordnung. Die Anzeigenden sind verpflichtet, den Inhalt der Vordrucke zu beantworten. Bei der elektronischen Verarbeitung der Anzeigen bei den Gemeinden kann vom vorgegebenen Format der Muster, jedoch nicht vom Inhalt, abgewichen werden.

Genauigkeit

• Qualitative Gesamtbewertung der Genauigkeit

Die Gewerbeanzeigenstatistik ist eine Totalerhebung, die sichere Informationen über die Aufnahme, Beendigung und Änderung gewerblicher Tätigkeiten und deren Anlässe liefert. Nicht der Gewerbeordnung unterliegen – und sind daher auch nicht in die Statistik einbezogen – die Freien Berufe, die Urproduktion wie Land- und Forstwirtschaft oder Bergbau sowie die Versicherungen. Die Anzeigen sind, insbesondere wenn sie als Formular bereitgestellt wurden, oft nicht vollständig oder ungenau ausgefüllt.

Nichtstichprobenbedingte Fehler

Die Beschreibung der wirtschaftlichen Tätigkeit erschwert die genaue Zuordnung nach der Klassifikation der Wirtschaftszweige. Angesichts von ca. 50 000 Anzeigen pro Jahr in Brandenburg sind Rückfragen daher nur in besonderen Fällen wirtschaftlich vertretbar.

Aktualität und Pünktlichkeit

Gegenwärtig werden die Quartals- und Jahresergebnisse der Gewerbeanzeigenstatistik spätestens 10 Wochen nach Ende des Berichtszeitraums in Form einer Pressemitteilung veröffentlicht. Ca. 12 Wochen nach Ende des Berichtszeitraums werden die monatlichen Statistischen Berichte erstellt, der Jahresbericht und die Internetpräsenz werden im ersten Halbjahr des folgenden Kalenderjahres veröffentlicht. Die Angaben sind endgültig, eine nachträgliche Korrektur erfolgt nicht.

Zeitliche und räumliche Vergleichbarkeit

Die Ergebnisse können mit dem entsprechenden Vorjahreszeitraum verglichen werden. Einschränkungen gibt es vor allem bei Änderung der Systematik wie z.B. der Klassifikation der Wirtschaftszweige. Der Bericht enthält Angaben, die alle Statistischen Landesämter für ihren Bereich unter gleicher Kennziffer veröffentlichen. Durch die Neuordnung der Klassifikation der Wirtschaftszweige (WZ2003) zur WZ2008 im Jahr 2008 ist die Vergleichbarkeit zu den Vorjahren eingeschränkt.

Bezüge zu anderen Erhebungen

keine

Weitere Informationsquellen

• Publikationswege

Der Inhalt dieses Berichtes kann auf Wunsch auch per E-Mail versandt werden.

• Kontakt

Fachbereich Gewerbeanzeigen am Standort Potsdam:
Referat 34P
Telefon 0331 8173 - 1348/1341
Telefax 030 9028 - 4029
E-Mail: gewerbemeldungen@statistik-bbb.de

Fachbereich Gewerbeanzeigen am Standort Berlin:
Referat 34B
Telefon 030 9021 - 3823
Telefax 030 9028 - 4029
E-Mail: gewerbemeldungen@statistik-bbb.de

• weiterführende Veröffentlichungen

Ergebnisse für das gesamte Bundesgebiet werden in der Fachserie 2, Reihe 5 "Unternehmen und Arbeitsstätten" des Statistischen Bundesamtes veröffentlicht.

1. Heymann, T.: Gewerbeanzeigen – In Berlin und Brandenburg; Zeitschrift für amtliche Statistik Berlin Brandenburg, Heft 5+6 /2010, S. 46.

Merkmale, Indizes und Klassifikationen

• Gewerbeanmeldungen

Die Neugründung eines Betriebes; die Wiedereröffnung eines Betriebes nach Verlegung (Zuzug); die Gründung eines Betriebes nach dem Umwandlungsgesetz; die Änderung der Rechtsform; der Eintritt von Gesellschaftern und die Übernahme durch Erbfolge, Kauf oder Pacht eines Betriebes.

• Gewerbeabmeldungen

Die vollständige Aufgabe eines Betriebes; die Verlagerung eines Betriebes in ein anderes Bundesland (Fortzug); die Abmeldung eines Betriebes nach dem Umwandlungsgesetz; die Änderung der Rechtsform; der Austritt von Gesellschaftern und die Übergabe durch Erbfolge, Kauf oder Pacht eines Betriebes.

• Gewerbeummeldungen

Die Änderung oder Erweiterung der wirtschaftlichen Tätigkeit des Betriebes; die Verlegung eines Betriebes innerhalb Brandenburgs oder sonstige Veränderungen (Namensänderung, Nebenerwerb).

• Betrieb / Betriebsstätte

Die Gewerbeordnung gestattet den gleichzeitigen Betrieb eines oder verschiedener Gewerbe in einer oder mehreren Betriebs- oder Verkaufsstätten. Betriebs- oder Verkaufsstätten können Hauptniederlassungen, Zweigniederlassungen oder unselbständige Zweigstellen sein.

• Hauptniederlassung

Mittelpunkt des Geschäftsverkehrs eines Betriebes, der sich bei Personengesellschaften und juristischen Personen am Sitz des Unternehmens befindet. Er kann aber auch in der Wohnung des Gewerbetreibenden liegen.

• Zweigniederlassung

Betrieb mit selbständiger Organisation, selbständigen Betriebsmitteln und gesonderter Buchführung, dessen Leiter Geschäfte selbständig abzuschließen und durchzuführen befugt ist.

• Unselbständige Zweigstellen

Feste örtliche Anlagen oder Einrichtungen, die der Ausübung eines stehenden Gewerbes dienen (z.B. ein Auslieferungslager), jedoch nicht die Bedingungen einer Zweigniederlassung erfüllen.

• Betriebsgründung

Gründung einer Haupt-, Zweigniederlassung oder unselbständigen Zweigstelle durch eine natürliche oder juristische Person, die entweder im Handels-, Vereins- oder

• **Sonstige Neugründung**

Gründung einer Hauptniederlassung durch einen Minderkaufmann (Kleingewerbe), der also in keinem Register eingetragen ist, der keine Handwerkskarte besitzt und keine Arbeitnehmer beschäftigt. Gründung eines Gewerbes, das im Nebenerwerb betrieben wird oder Meldung der Gründung einer Niederlassung ohne Angabe von Beschäftigten.

• **Übernahme**

Umfasst den Kauf oder die Pacht eines Betriebes, den Eintritt der Erbfolge, der Rechtsformänderung sowie Gesellschaftereintritte.

• **Umwandlung**

Die Umwandlung nach dem Umwandlungsgesetz umfasst die Verschmelzung mehrerer Betriebe zu einem, die Aufspaltung eines Betriebes in mehrere Betriebe sowie die Aufspaltung oder Ausgliederung von Betriebsteilen mit dem Ziel der Neugründung.

• **Betriebsaufgabe**

Vollständige Aufgabe eines Betriebes der von einer juristischen oder natürlichen Person geführt wurde. Bei der natürlichen Person ist Voraussetzung, dass sie im Handelsregister eingetragen war oder zuletzt mindestens einen Arbeitnehmer beschäftigt hat.

• **Sonstige Stilllegung**

Vollständige Aufgabe einer Hauptniederlassung eines Kleingewerbetreibenden, der nicht im Handelsregister eingetragen war und keine Arbeitnehmer beschäftigte bzw. der ein Gewerbe im Nebenerwerb betrieb.

• **Übergabe**

Umfasst den Verkauf oder die Verpachtung eines Betriebes, den Antritt der Erbfolge, der Rechtsformänderungen sowie Gesellschafteraustritte.

• **Klassifikationen**

Statistisches Bundesamt: Klassifikation der Wirtschaftszweige mit Erläuterungen, Ausgabe 2008 (WZ2008); Wiesbaden
AGS - Amtlicher Gemeindegchlüssel
Katalog Rechtsformen
Katalog des Staatsangehörigkeits- und Gebietsschlüssels
Katalog der Registergerichtsschlüssel
EVAS - Einheitliches Verzeichnis amtlicher Statistiken

• **Merkmale und Ausprägungen**

Art der Meldung:

- Anmeldung
- Abmeldung

Datum der Meldung für:

- Anmeldung
- Abmeldung

Berichtsmonat und -jahr

Gemeindegchlüssel:

- AGS - Amtlicher Gemeindegchlüssel

Registeramt:

Art des Registers:

- Handelsregister A
- Handelsregister B
- Genossenschaftsregister
- Vereinsregister
- Partnerschaftsregister

Grad der Selbständigkeit:

- Hauptniederlassung
- Zweigniederlassung
- Unselbständige Zweigstelle
- Automatenaufstellbetrieb
- Reisegewerbe

Art des Betriebes in:

- Industrie
- Handwerk
- Handel
- Sonstiges

Rechtsform:

- Katalog der Rechtsformen

Angaben zum Betrieb:

- Zahl der geschäftsführenden Gesellschafter
- Aktuelle bzw. frühere Betriebsstätte, ggf. Hauptniederlassung

Handwerkskarte:

- Nein / Ja

Anzahl tätigen Personen (Voll-, Teilzeit) bei der:

- Anmeldung
- Abmeldung

Wirtschaftliche Tätigkeit:

- WZ2008

Angaben zur Person:

- Geschlecht

Staatsangehörigkeit

- Katalog des Staatsangehörigkeits- und des Gebietsschlüssels

Tätigkeit (vorerst / zuletzt) im Nebenerwerb:

- Ja / Nein

Grund der Anmeldung:

- Neugründung
- Wiedereröffnung nach Verlegung aus einem anderen Meldebezirk
- Gründung nach dem Umwandlungsgesetz
- Wechsel der Rechtsform
- Gesellschaftereintritt
- Erbfolge / Kauf / Pacht

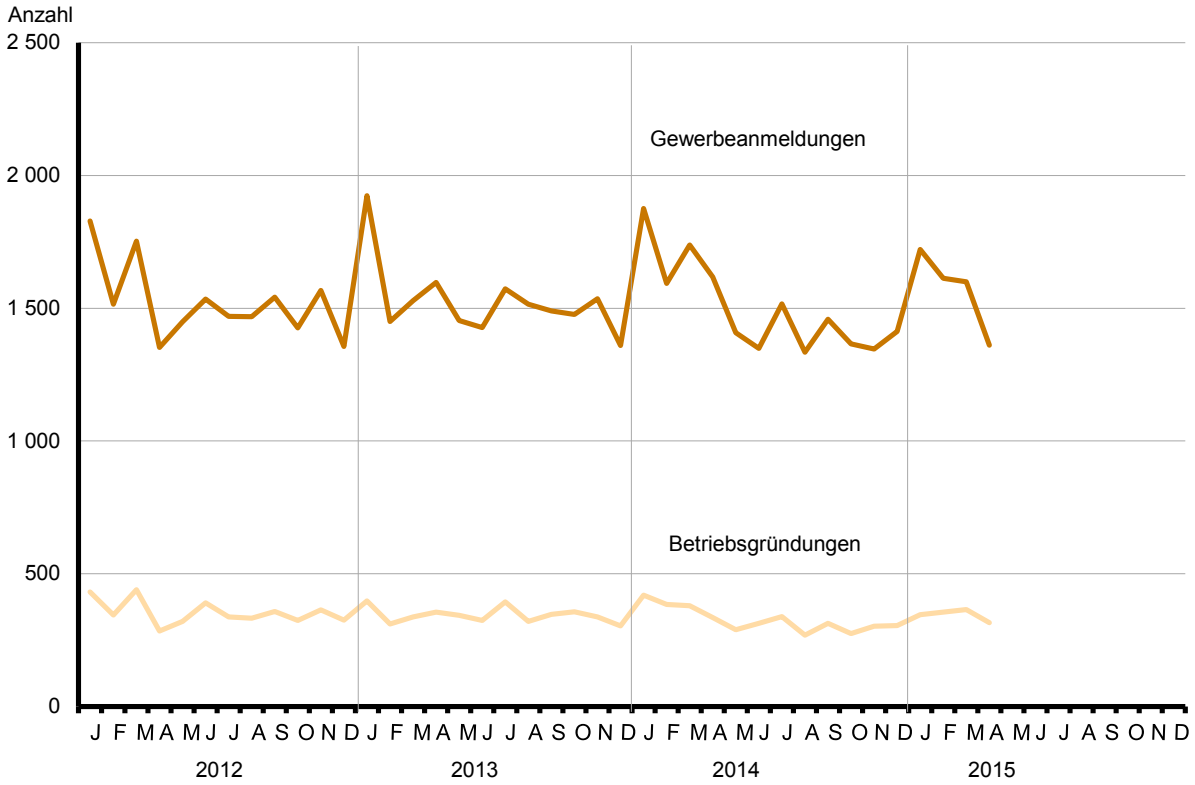
Grund der Abmeldung:

- Vollständige Aufgabe
- Verlegung in einen anderen Meldebezirk
- Aufgabe infolge des Umwandlungsgesetzes
- Wechsel der Rechtsform
- Gesellschafteraustritt
- Erbfolge / Verkauf / Verpachtung

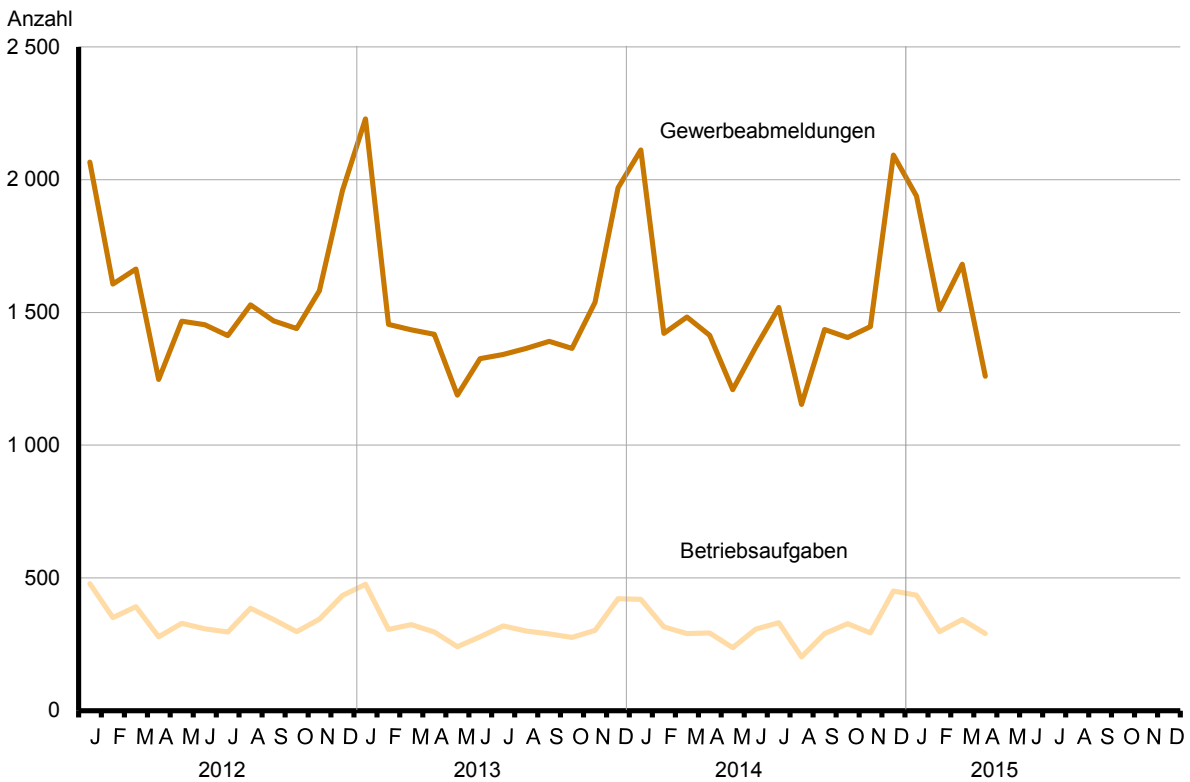
Ursache der Abmeldung:

- Keine Angabe
- Wirtschaftliche Schwierigkeiten
- Insolvenzverfahren
- Von Amts wegen
- Persönliche Gründe

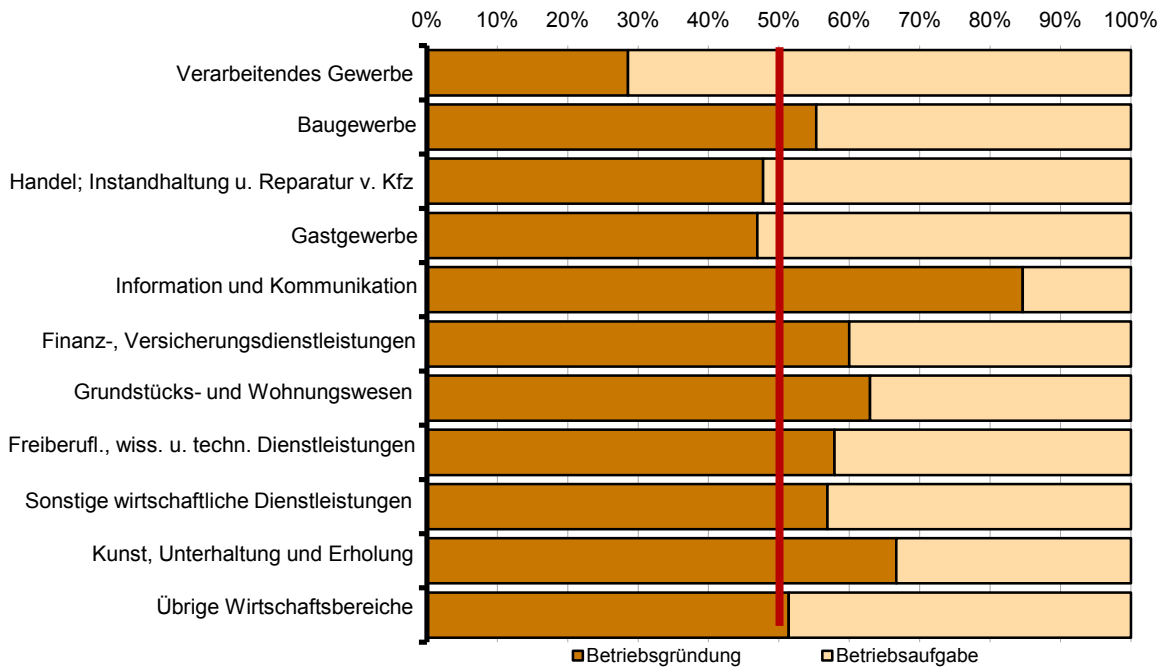
1 Gewerbebeanmeldungen und Betriebsgründungen in Brandenburg seit Januar 2012



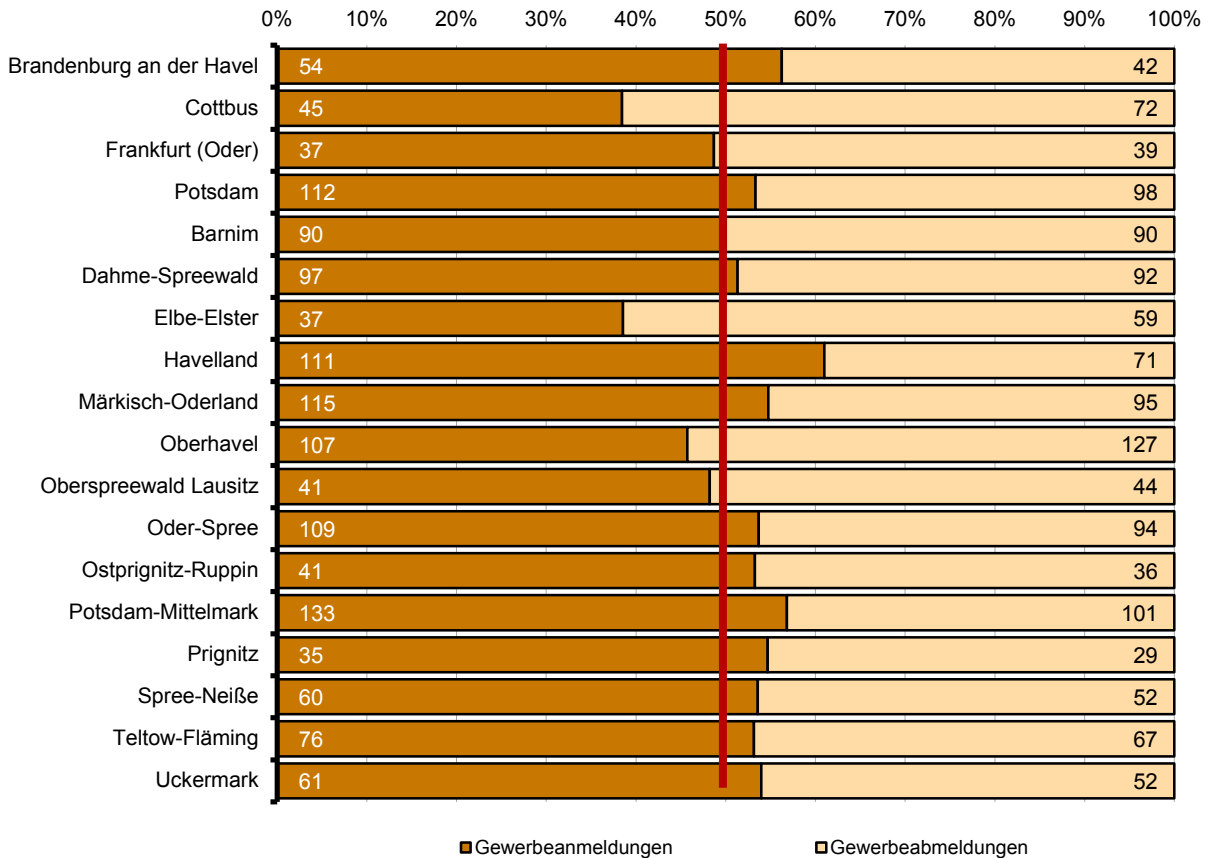
2 Gewerbeabmeldungen und Betriebsaufgaben in Brandenburg seit Januar 2012



3 Betriebsgründungen und -aufgaben in Brandenburg im April 2015 nach Wirtschaftsabschnitten



4 Gewerbean- und Gewerbeabmeldungen in Brandenburg im April 2015 nach Verwaltungsbezirken



Übersicht: Gewerbeanzeigen in Brandenburg von 1997 bis April 2015

Jahr Monat	Anmeldungen		Ummeldungen ²		Abmeldungen	
	insgesamt	darunter: Neu- errichtungen ¹	insgesamt	darunter: Veränderung der Betriebs- tätigkeit ³	insgesamt	darunter: Aufgabe ⁴
1997	25 480	21 429	6 859	3 452	21 074	15 904
1998	26 171	22 136	7 211	3 694	21 615	16 680
1999	24 163	20 149	6 845	3 525	21 245	16 430
2000	22 407	18 964	6 785	3 408	19 882	16 126
2001	21 394	18 126	5 526	2 932	19 793	15 869
2002	20 275	16 953	5 529	2 836	18 194	14 448
2003	24 012	20 790	5 279	2 801	17 058	13 659
2004	30 163	26 183	6 609	3 375	18 245	14 258
2005	26 310	22 074	8 027	4 336	20 755	16 406
2006	25 499	20 955	x	x	21 279	17 037
2007	23 555	19 356	x	x	22 040	17 958
2008	23 464	19 197	x	x	21 773	17 916
2009	23 352	19 274	x	x	20 513	16 666
2010	22 319	18 297	x	x	19 803	16 130
2011	20 521	16 606	x	x	19 371	15 863
2012	18 260	14 473	x	x	18 893	15 514
2013	18 330	14 253	x	x	18 019	14 610
2014	18 015	14 039	x	x	18 062	14 733
2014 Januar	1 875	1 387	x	x	2 112	1 706
Februar	1 593	1 295	x	x	1 421	1 155
März	1 738	1 411	x	x	1 483	1 225
April	1 617	1 282	x	x	1 414	1 111
Mai	1 408	1 136	x	x	1 209	1 003
Juni	1 349	1 046	x	x	1 369	1 136
Juli	1 516	1 176	x	x	1 519	1 230
August	1 334	1 064	x	x	1 154	928
September	1 459	1 156	x	x	1 435	1 170
Oktober	1 366	1 052	x	x	1 406	1 170
November	1 347	1 036	x	x	1 447	1 161
Dezember	1 413	998	x	x	2 093	1 738
2015 Januar	1 721	1 269	x	x	1 938	1 551
Februar	1 613	1 266	x	x	1 510	1 221
März	1 600	1 274	x	x	1 681	1 385
April	1 361	1 070	x	x	1 260	1 033
Mai						
Juni						
Juli						
August						
September						
Oktober						
November						
Dezember						

1 Betriebsgründungen und sonstige Neuerrichtungen, ohne Zuzüge

2 ab September 2006 ist die Auswertung der Ummeldungen eingestellt (siehe Vorbemerkungen S. 4)

3 Änderung und/oder Erweiterung

1 Gewerbeanmeldungen in Brandenburg im April 2015 nach Wirtschaftsbereichen

Wirtschaftsabschnitt	Wirtschaftsabteilung	Gewerbeanmeldungen insgesamt	Neuerrichtungen			Zuzug	Übernahme			
			insgesamt	Neugründung	Umwandlung		insgesamt	Rechtsformwechsel	Gesellschaftereintritt	Erbfolge/Kauf/Pacht
Anzahl										
A	Land- und Forstwirtschaft, Fischerei	11	9	9	–	1	1	–	–	1
B	Bergbau und Gewinnung von Steinen und Erden	1	1	1	–	–	–	–	–	–
C	Verarbeitendes Gewerbe	22	18	17	1	2	2	–	1	1
10	Herstellung von Nahrungs- und Futtermitteln	3	2	2	–	–	1	–	–	1
11	Getränkeherstellung	1	1	1	–	–	–	–	–	–
13	Herstellung von Textilien	–	–	–	–	–	–	–	–	–
14	Herstellung von Bekleidung	2	2	2	–	–	–	–	–	–
16	Herstellung von Holz-, Flecht-, Korb- und Korkwaren (ohne Möbel)	2	1	1	–	1	–	–	–	–
18	Herstellung von Druckerzeugnissen; Vervielfältigung von bespielten Ton-, Bild- und Datenträgern	–	–	–	–	–	–	–	–	–
25	Herstellung von Metallerzeugnissen	4	2	1	1	1	1	–	1	–
26	Herstellung von Datenverarbeitungsgeräten, elektronischen und optischen Erzeugnissen	–	–	–	–	–	–	–	–	–
27	Herstellung von elektrischen Ausrüstungen	–	–	–	–	–	–	–	–	–
28	Maschinenbau	1	1	1	–	–	–	–	–	–
29	Herstellung von Kraftwagen und Kraftwagenteilen	–	–	–	–	–	–	–	–	–
31	Herstellung von Möbeln	–	–	–	–	–	–	–	–	–
D	Energieversorgung	17	13	13	–	4	–	–	–	–
E	Wasserversorgung; Abwasser- und Abfallentsorgung und Beseitigung von Umweltverschmutzungen	–	–	–	–	–	–	–	–	–
F	Baugewerbe	199	149	149	–	40	10	4	5	1
41	Hochbau	7	1	1	–	6	–	–	–	–
42	Tiefbau	2	1	1	–	–	1	1	–	–
43	Vorbereitende Baustellenarbeiten, Bauinstallation und sonstiges Ausbaugewerbe	190	147	147	–	34	9	3	5	1
G	Handel; Instandhaltung und Reparatur von Kraftfahrzeugen	316	256	256	–	36	24	3	2	19
45	Handel mit Kraftfahrzeugen; Instandhaltung und Reparatur von Kraftfahrzeugen	39	31	31	–	6	2	–	1	1
46	Großhandel (ohne Handel mit Kfz)	38	30	30	–	6	2	1	–	1
47	Einzelhandel (ohne Handel mit Kfz)	239	195	195	–	24	20	2	1	17
H	Verkehr und Lagerei	36	24	24	–	9	3	–	–	3
49	Landverkehr und Transport in Rohrfernleitungen	19	11	11	–	6	2	–	–	2
53	Post-, Kurier- und Expressdienste	8	7	7	–	1	–	–	–	–

1 Gewerbeanmeldungen in Brandenburg im April 2015 nach Wirtschaftsbereichen

Wirtschaftsabschnitt	Wirtschaftsabteilung	Gewerbeanmeldungen insgesamt	Neuerrichtungen			Zuzug	Übernahme			
			insgesamt	Neugründung	Umwandlung		insgesamt	Rechtsformwechsel	Gesellschaftereintritt	Erbfolge/Kauf/Pacht
Anzahl										
I	Gastgewerbe	114	87	86	1	5	22	1	1	20
55	Beherbergung	17	12	12	–	–	5	1	–	4
56	Gastronomie	97	75	74	1	5	17	–	1	16
J	Information und Kommunikation	50	34	34	–	16	–	–	–	–
58	Verlagswesen	3	3	3	–	–	–	–	–	–
61	Telekommunikation	2	2	2	–	–	–	–	–	–
62	Erbringung von Dienstleistungen der Informationstechnologie	34	21	21	–	13	–	–	–	–
63	Informationsdienstleistungen	6	4	4	–	2	–	–	–	–
K	Erbringung von Finanz- und Versicherungsdienstleistungen	35	24	24	–	10	1	1	–	–
66	Mit Finanz- und Versicherungsdienstleistungen verbundene Tätigkeiten	26	20	20	–	6	–	–	–	–
L	Grundstücks- und Wohnungswesen	41	33	33	–	8	–	–	–	–
M	Erbringung von freiberuflichen, wissenschaftlichen und technischen Dienstleistungen	113	84	83	1	27	2	1	–	1
70	Verwaltung und Führung von Unternehmen und Betrieben, Unternehmensberatung	34	25	24	1	8	1	1	–	–
73	Werbung und Marktforschung	20	15	15	–	4	1	–	–	1
N	Erbringung von sonstigen wirtschaftlichen Dienstleistungen	198	170	170	–	20	8	4	–	4
77	Vermietung von beweglichen Sachen	17	16	16	–	–	1	–	–	1
78	Vermittlung und Überlassung von Arbeitskräften	7	7	7	–	–	–	–	–	–
79	Reisebüros, Reiseveranstalter und Erbringung sonstiger Reservierungsdienstleistungen	8	6	6	–	2	–	–	–	–
81	Gebäudebetreuung; Garten- und Landschaftsbau	114	99	99	–	10	5	3	–	2
P	Erziehung und Unterricht	21	20	20	–	1	–	–	–	–
Q	Gesundheits- und Sozialwesen	15	11	11	–	2	2	1	1	–
R	Kunst, Unterhaltung und Erholung	25	19	19	–	5	1	–	–	1
O+S	Öffentliche Verwaltung, Verteidigung; Sozialversicherung; Erbringung von sonstigen Dienstleistungen	147	118	118	–	22	7	3	–	4
A-S	Insgesamt	1 361	1 070	1 067	3	208	83	18	10	55

2 Gewerbeanmeldungen in Brandenburg im April 2015 nach Art der Niederlassung, der Rechtsform und bei Einzelunternehmen nach Geschlecht und Staatsangehörigkeit

Art der Niederlassung — Rechtsform — Geschlecht — Staatsangehörigkeit	Gewerbe- anmel- dungen ins- gesamt	Neuerrichtung			Zuzug	Übernahme			
		ins- gesamt	Neu- gründung	Um- wandlung		ins- gesamt	Rechts- form- wechsel	Gesell- schafter- eintritt	Erbfolge/ Kauf/ Pacht
Anzahl									
Insgesamt	1 361	1 070	1 067	3	208	83	18	10	55
nach der Art der Niederlassung									
Hauptniederlassung	1 212	943	941	2	205	64	15	10	39
Zweigniederlassung	34	29	29	–	1	4	–	–	4
Unselbständige Zweigstelle	115	98	97	1	2	15	3	–	12
nach der Rechtsform des Unternehmens									
Einzelunternehmen	1 045	854	854	–	144	47	5	–	42
Offene Handelsgesellschaft	4	–	–	–	–	4	3	–	1
Kommanditgesellschaft	2	1	1	–	1	–	–	–	–
Gesellschaft mit beschränkter Haftung & Co. KG	25	15	15	–	6	4	3	–	1
Gesellschaft des bürgerlichen Rechts	52	36	36	–	3	13	2	10	1
Aktiengesellschaft	8	3	3	–	4	1	–	–	1
Gesellschaft mit beschränkter Haftung (GmbH)	208	144	142	2	50	14	5	–	9
GmbH ohne UG (haftungsbeschränkt)	172	118	116	2	43	11	3	–	8
Unternehmergesellschaft (UG haftungsbeschränkt)	36	26	26	–	7	3	2	–	1
Private Company Limited by Shares	3	3	3	–	–	–	–	–	–
Genossenschaft	1	1	1	–	–	–	–	–	–
Eingetragener Verein	8	8	7	1	–	–	–	–	–
Sonstige Rechtsformen	5	5	5	–	–	–	–	–	–
Einzelunternehmer/-innen nach Geschlecht									
weiblich	345	290	290	–	38	17	1	–	16
männlich	700	564	564	–	106	30	4	–	26
Einzelunternehmer/-innen nach ausgewählter Staatsangehörigkeit									
deutsch	871	705	705	–	128	38	4	–	34
bulgarisch	11	11	11	–	–	–	–	–	–
griechisch	1	1	1	–	–	–	–	–	–
italienisch	4	3	3	–	–	1	–	–	1
polnisch	47	41	41	–	6	–	–	–	–
rumänisch	41	41	41	–	–	–	–	–	–
türkisch	8	4	4	–	1	3	–	–	3
ungarisch	5	1	1	–	4	–	–	–	–

3 Neugründungen sowie Gewerbetreibende in Brandenburg im April 2015 nach Wirtschaftsbereichen

Wirtschaftsabschnitt Wirtschaftsabteilung	Neugründungen						Gewerbetreibende ¹	
	ins- gesamt	Betriebsgründung			sonstige Neugründung		ins- gesamt	darunter weiblich
		ins- gesamt	Haupt- nieder- lassung	Zweignieder- lassung/un- selbständige Zweigstelle	ins- gesamt	darunter Neben- erwerb		
	Anzahl							
A Land- und Forstwirtschaft, Fischerei	9	–	–	–	9	6	10	2
B Bergbau und Gewinnung von Steinen und Erden	1	1	–	1	–	–	1	–
C Verarbeitendes Gewerbe	17	4	3	1	13	9	22	5
10 Herstellung von Nahrungs- und Futtermitteln	2	1	1	–	1	1	2	–
11 Getränkeherstellung	1	–	–	–	1	1	1	–
13 Herstellung von Textilien	–	–	–	–	–	–	–	–
14 Herstellung von Bekleidung	2	–	–	–	2	2	2	2
16 Herstellung von Holz-, Flecht-, Korb- und Korkwaren (ohne Möbel)	1	–	–	–	1	1	1	1
18 Herstellung von Druckerzeugnissen; Vervielfältigung von bespielten Ton-, Bild- und Datenträgern	–	–	–	–	–	–	–	–
25 Herstellung von Metallernzeugnissen	1	–	–	–	1	–	1	–
26 Herstellung von Datenverarbeitungs- geräten, elektronischen und optischen Erzeugnissen	–	–	–	–	–	–	–	–
27 Herstellung von elektrischen Ausrüstungen	–	–	–	–	–	–	–	–
28 Maschinenbau	1	1	1	–	–	–	2	–
29 Herstellung von Kraftwagen und Kraftwagenteilen	–	–	–	–	–	–	–	–
31 Herstellung von Möbeln	–	–	–	–	–	–	–	–
D Energieversorgung	13	6	3	3	7	7	13	4
E Wasserversorgung; Abwasser- und Abfallentsorgung und Beseitigung von Umweltverschmutzungen	–	–	–	–	–	–	–	–
F Baugewerbe	149	47	41	6	102	17	159	13
41 Hochbau	1	1	–	1	–	–	–	–
42 Tiefbau	1	–	–	–	1	–	1	–
43 Vorbereitende Baustellenarbeiten, Bauinstallation und sonstiges Ausbaugewerbe	147	46	41	5	101	17	158	13
G Handel; Instandhaltung und Reparatur von Kraftfahrzeugen	256	96	39	57	160	110	294	108
45 Handel mit Kraftfahrzeugen; Instandhaltung und Reparatur von Kraftfahrzeugen	31	14	8	6	17	11	34	5
46 Großhandel (ohne Handel mit Kfz)	30	5	2	3	25	16	32	13
47 Einzelhandel (ohne Handel mit Kfz)	195	77	29	48	118	83	228	90
H Verkehr und Lagerei	24	9	6	3	15	6	27	5
49 Landverkehr und Transport in Rohrfernleitungen	11	4	3	1	7	2	12	4
53 Post-, Kurier- und Expressdienste	7	2	1	1	5	1	8	–

3 Neugründungen sowie Gewerbetreibende in Brandenburg im April 2015 nach Wirtschaftsbereichen

Wirtschaftsabschnitt Wirtschaftsabteilung	Neugründungen						Gewerbetreibende ¹		
	ins- gesamt	Betriebsgründung			sonstige Neugründung		ins- gesamt	darunter weiblich	
		ins- gesamt	Haupt- nieder- lassung	Zweignieder- lassung/un- selbständige Zweigstelle	ins- gesamt	darunter Neben- erwerb			
	Anzahl								
I Gastgewerbe	86	38	25	13	48	18	95	27	
55 Beherbergung	12	4	3	1	8	5	14	4	
56 Gastronomie	74	34	22	12	40	13	81	23	
J Information und Kommunikation	34	11	8	3	23	19	37	5	
58 Verlagswesen	3	1	1	–	2	1	4	3	
61 Telekommunikation	2	1	–	1	1	1	3	–	
62 Erbringung von Dienstleistungen der Informationstechnologie	21	5	3	2	16	13	22	2	
63 Informationsdienstleistungen	4	2	2	–	2	2	4	–	
K Erbringung von Finanz- und Versicherungsdienstleistungen	24	9	7	2	15	7	30	7	
66 Mit Finanz- und Versicherungs- dienstleistungen verbundene Tätigkeiten	20	5	4	1	15	7	21	5	
L Grundstücks- und Wohnungswesen	33	17	13	4	16	11	35	6	
M Erbringung von freiberuflichen, wissenschaftlichen und technischen Dienstleistungen	83	22	16	6	61	38	88	31	
70 Verwaltung und Führung von Unternehmen und Betrieben, Unternehmensberatung	24	9	6	3	15	6	24	5	
73 Werbung und Marktforschung	15	–	–	–	15	10	15	10	
N Erbringung von sonstigen wirtschaftlichen Dienstleistungen	170	33	17	16	137	81	176	53	
77 Vermietung von beweglichen Sachen	16	6	3	3	10	8	16	5	
78 Vermittlung und Überlassung von Arbeitskräften	7	5	–	5	2	1	6	1	
79 Reisebüros, Reiseveranstalter und Erbringung sonstiger Reservierungsdienstleistungen	6	2	1	1	4	3	6	3	
81 Gebäudebetreuung; Garten- und Landschaftsbau	99	10	8	2	89	44	101	19	
P Erziehung und Unterricht	20	2	1	1	18	14	23	11	
Q Gesundheits- und Sozialwesen	11	–	–	–	11	10	12	10	
R Kunst, Unterhaltung und Erholung	19	2	1	1	17	13	19	2	
O+S Öffentliche Verwaltung, Verteidigung; Sozialversicherung; Erbringung von sonstigen Dienstleistungen	118	19	10	9	99	69	118	68	
A-S	Insgesamt	1 067	316	190	126	751	435	1 159	357

¹ anzeigepflichtige Personen, die eine Neugründung vorgenommen haben

4 Neugründungen sowie Gewerbetreibende in Brandenburg im April 2015 nach der Rechtsform und bei Einzelunternehmen nach Geschlecht und Staatsangehörigkeit

Rechtsform — Geschlecht — Staatsangehörigkeit	Neugründungen						Gewerbetreibende ¹	
	ins- gesamt	Betriebsgründung			sonstige Neugründung		ins- gesamt	darunter weiblich
		ins- gesamt	Haupt- nieder- lassung	Zweignieder- lassung/un- selbständige Zweigstelle	ins- gesamt	darunter Neben- erwerb		
	Anzahl							
Insgesamt	1 067	316	190	126	751	435	1 159	357
	nach der Rechtsform des Unternehmens							
Einzelunternehmen	854	121	79	42	733	417	854	290
Offene Handelsgesellschaft	–	–	–	–	–	–	–	–
Kommanditgesellschaft	1	1	1	–	–	–	1	1
Gesellschaft mit beschränkter Haftung & Co. KG	15	15	7	8	–	–	21	6
Gesellschaft des bürgerlichen Rechts	36	25	19	6	11	11	70	26
Aktiengesellschaft	3	3	–	3	–	–	–	–
Gesellschaft mit beschränkter Haftung (GmbH)	142	139	79	60	3	3	189	29
GmbH ohne UG (haftungsbeschränkt)	116	115	58	57	1	1	162	20
Unternehmergeellschaft (UG haftungsbeschränkt)	26	24	21	3	2	2	27	9
Private Company Limited by Shares	3	3	1	2	–	–	3	–
Genossenschaft	1	1	–	1	–	–	3	–
Eingetragener Verein	7	4	3	1	3	3	11	4
Sonstige Rechtsformen	5	4	1	3	1	1	7	1
	Einzelunternehmer/-innen nach Geschlecht							
weiblich	290	34	25	9	256	188	x	x
männlich	564	87	54	33	477	229	x	x
	Einzelunternehmer/-innen nach ausgewählter Staatsangehörigkeit							
deutsch	705	104	65	39	601	397	705	255
bulgarisch	11	1	1	–	10	–	11	3
griechisch	1	1	1	–	–	–	1	–
italienisch	3	2	1	1	1	–	3	–
polnisch	41	5	5	–	36	5	41	10
rumänisch	41	–	–	–	41	2	41	–
türkisch	4	2	2	–	2	–	4	–
ungarisch	1	–	–	–	1	1	1	–

¹ anzeigepflichtige Personen, die eine Neugründung vorgenommen haben

5 Gewerbeabmeldungen in Brandenburg im April 2015 nach Wirtschaftsbereichen

Wirtschaftsabschnitt Wirtschaftsabteilung	Gewerbeabmeldungen insgesamt	Aufgabe			Fortzug	Übergabe			
		insgesamt	vollständige Aufgabe	Umwandlung		insgesamt	Rechtsformwechsel	Gesellschafteraustritt	Erbfolge/Verkauf/Verpachtung
A Land- und Forstwirtschaft, Fischerei	13	11	11	–	1	1	–	–	1
B Bergbau und Gewinnung von Steinen und Erden	–	–	–	–	–	–	–	–	–
C Verarbeitendes Gewerbe	30	26	26	–	3	1	–	1	–
10 Herstellung von Nahrungs- und Futtermitteln	4	4	4	–	–	–	–	–	–
11 Getränkeherstellung	–	–	–	–	–	–	–	–	–
13 Herstellung von Textilien	–	–	–	–	–	–	–	–	–
14 Herstellung von Bekleidung	4	3	3	–	1	–	–	–	–
16 Herstellung von Holz-, Flecht-, Korb- und Korkwaren (ohne Möbel)	2	2	2	–	–	–	–	–	–
18 Herstellung von Druckerzeugnissen; Vervielfältigung von bespielten Ton-, Bild- und Datenträgern	1	1	1	–	–	–	–	–	–
25 Herstellung von Metallerzeugnissen	9	8	8	–	1	–	–	–	–
26 Herstellung von Datenverarbeitungsgeräten, elektronischen und optischen Erzeugnissen	1	1	1	–	–	–	–	–	–
27 Herstellung von elektrischen Ausrüstungen	1	1	1	–	–	–	–	–	–
28 Maschinenbau	1	1	1	–	–	–	–	–	–
29 Herstellung von Kraftwagen und Kraftwagenteilen	–	–	–	–	–	–	–	–	–
31 Herstellung von Möbeln	1	1	1	–	–	–	–	–	–
D Energieversorgung	4	4	4	–	–	–	–	–	–
E Wasserversorgung; Abwasser- und Abfallentsorgung und Beseitigung von Umweltverschmutzungen	4	2	2	–	–	2	–	–	2
F Baugewerbe	215	176	175	1	25	14	6	7	1
41 Hochbau	2	–	–	–	2	–	–	–	–
42 Tiefbau	5	3	2	1	2	–	–	–	–
43 Vorbereitende Baustellenarbeiten, Bauinstallation und sonstiges Ausbaugewerbe	208	173	173	–	21	14	6	7	1
G Handel; Instandhaltung und Reparatur von Kraftfahrzeugen	311	261	260	1	30	20	4	1	15
45 Handel mit Kraftfahrzeugen; Instandhaltung und Reparatur von Kraftfahrzeugen	41	30	30	–	9	2	–	1	1
46 Großhandel (ohne Handel mit Kfz)	40	31	31	–	8	1	1	–	–
47 Einzelhandel (ohne Handel mit Kfz)	230	200	199	1	13	17	3	–	14
H Verkehr und Lagerei	53	41	41	–	11	1	–	–	1
49 Landverkehr und Transport in Rohrfernleitungen	27	21	21	–	5	1	–	–	1
53 Post-, Kurier- und Expressdienste	20	14	14	–	6	–	–	–	–

5 Gewerbeabmeldungen in Brandenburg im April 2015 nach Wirtschaftsbereichen

Wirtschaftsabschnitt	Wirtschaftsabteilung	Gewerbeabmeldungen insgesamt	Aufgabe			Fortzug	Übergabe			
			insgesamt	vollständige Aufgabe	Umwandlung		insgesamt	Rechtsformwechsel	Gesellschafteraustritt	Erbfolge/Verkauf/Verpachtung
Anzahl										
I	Gastgewerbe	116	99	99	–	3	14	2	–	12
	55 Beherbergung	29	24	24	–	–	5	1	–	4
	56 Gastronomie	87	75	75	–	3	9	1	–	8
J	Information und Kommunikation	32	24	23	1	8	–	–	–	–
	58 Verlagswesen	3	2	2	–	1	–	–	–	–
	61 Telekommunikation	3	3	3	–	–	–	–	–	–
	62 Erbringung von Dienstleistungen der Informationstechnologie	22	15	14	1	7	–	–	–	–
	63 Informationsdienstleistungen	–	–	–	–	–	–	–	–	–
K	Erbringung von Finanz- und Versicherungsdienstleistungen	47	36	35	1	11	–	–	–	–
	66 Mit Finanz- und Versicherungsdienstleistungen verbundene Tätigkeiten	42	33	33	–	9	–	–	–	–
L	Grundstücks- und Wohnungswesen	27	23	23	–	4	–	–	–	–
M	Erbringung von freiberuflichen, wissenschaftlichen und technischen Dienstleistungen	75	58	57	1	14	3	–	1	2
	70 Verwaltung und Führung von Unternehmen und Betrieben, Unternehmensberatung	22	17	16	1	4	1	–	1	–
	73 Werbung und Marktforschung	19	14	14	–	4	1	–	–	1
N	Erbringung von sonstigen wirtschaftlichen Dienstleistungen	174	149	149	–	20	5	1	1	3
	77 Vermietung von beweglichen Sachen	14	13	13	–	1	–	–	–	–
	78 Vermittlung und Überlassung von Arbeitskräften	10	10	10	–	–	–	–	–	–
	79 Reisebüros, Reiseveranstalter und Erbringung sonstiger Reservierungsdienstleistungen	3	2	2	–	1	–	–	–	–
	81 Gebäudebetreuung; Garten- und Landschaftsbau	93	75	75	–	14	4	–	1	3
P	Erziehung und Unterricht	11	8	8	–	3	–	–	–	–
Q	Gesundheits- und Sozialwesen	14	11	9	2	2	1	–	–	1
R	Kunst, Unterhaltung und Erholung	17	11	9	2	4	2	1	–	1
O+S	Öffentliche Verwaltung, Verteidigung; Sozialversicherung; Erbringung von sonstigen Dienstleistungen	117	93	93	–	18	6	1	1	4
A-S	Insgesamt	1 260	1 033	1 024	9	157	70	15	12	43

6 Gewerbeabmeldungen in Brandenburg im April 2015 nach Art der Niederlassung, der Rechtsform und bei Einzelunternehmen nach Geschlecht und Staatsangehörigkeit

Art der Niederlassung — Rechtsform — Geschlecht — Staatsangehörigkeit	Gewerbeabmeldungen insgesamt	Aufgabe			Fortzug	Übergabe			
		insgesamt	vollständige Aufgabe	Umwandlung		insgesamt	Rechtsformwechsel	Gesellschafteraustritt	Erbfolge/ Verkauf/ Verpachtung
Anzahl									
Insgesamt	1 260	1 033	1 024	9	157	70	15	12	43
nach der Art der Niederlassung									
Hauptniederlassung	1 115	914	908	6	151	50	11	12	27
Zweigniederlassung	27	22	21	1	1	4	–	–	4
Unselbständige Zweigstelle	118	97	95	2	5	16	4	–	12
nach der Rechtsform des Unternehmens									
Einzelunternehmen	1 011	849	848	1	120	42	10	–	32
Offene Handelsgesellschaft	2	2	2	–	–	–	–	–	–
Kommanditgesellschaft	3	3	3	–	–	–	–	–	–
Gesellschaft mit beschränkter Haftung & Co. KG	14	13	12	1	1	–	–	–	–
Gesellschaft des bürgerlichen Rechts	48	24	24	–	5	19	5	12	2
Aktiengesellschaft	7	5	5	–	2	–	–	–	–
Gesellschaft mit beschränkter Haftung (GmbH)	168	131	124	7	29	8	–	–	8
GmbH ohne UG (haftungsbeschränkt)	150	115	108	7	27	8	–	–	8
Unternehmergesellschaft (UG haftungsbeschränkt)	18	16	16	–	2	–	–	–	–
Private Company Limited by Shares	2	2	2	–	–	–	–	–	–
Genossenschaft	–	–	–	–	–	–	–	–	–
Eingetragener Verein	2	1	1	–	–	1	–	–	1
Sonstige Rechtsformen	3	3	3	–	–	–	–	–	–
Einzelunternehmer/-innen nach Geschlecht									
weiblich	319	272	272	–	29	18	2	–	16
männlich	692	577	576	1	91	24	8	–	16
Einzelunternehmer/-innen nach ausgewählter Staatsangehörigkeit									
deutsch	858	716	715	1	107	35	10	–	25
bulgarisch	9	9	9	–	–	–	–	–	–
griechisch	2	2	2	–	–	–	–	–	–
italienisch	1	1	1	–	–	–	–	–	–
polnisch	69	63	63	–	6	–	–	–	–
rumänisch	15	13	13	–	2	–	–	–	–
türkisch	9	7	7	–	1	1	–	–	1
ungarisch	1	1	1	–	–	–	–	–	–

**7 Vollständige Aufgaben sowie Gewerbetreibende in Brandenburg im April 2015
nach Wirtschaftsbereichen**

Wirtschaftsabschnitt	Wirtschaftsabteilung	Vollständige Aufgabe					Gewerbetreibende ¹		
		ins- gesamt	Betriebsaufgabe		sonstige Stilllegung		ins- gesamt	darunter weiblich	
			ins- gesamt	Haupt- nieder- lassung	Zweignieder- lassung/un- selbständige Zweigstelle	ins- gesamt			darunter Neben- erwerb
Anzahl									
A	Land- und Forstwirtschaft, Fischerei	11	1	1	–	10	6	13	3
B	Bergbau und Gewinnung von Steinen und Erden	–	–	–	–	–	–	–	–
C	Verarbeitendes Gewerbe	26	10	10	–	16	7	26	5
10	Herstellung von Nahrungs- und Futtermitteln	4	3	3	–	1	1	4	1
11	Getränkeherstellung	–	–	–	–	–	–	–	–
13	Herstellung von Textilien	–	–	–	–	–	–	–	–
14	Herstellung von Bekleidung	3	–	–	–	3	2	3	3
16	Herstellung von Holz-, Flecht-, Korb- und Korkwaren (ohne Möbel)	2	1	1	–	1	–	2	1
18	Herstellung von Druckerzeugnissen; Vervielfältigung von bespielten Ton-, Bild- und Datenträgern	1	–	–	–	1	1	1	–
25	Herstellung von Metallerzeugnissen	8	2	2	–	6	2	8	–
26	Herstellung von Datenverarbeitungs- geräten, elektronischen und optischen Erzeugnissen	1	1	1	–	–	–	1	–
27	Herstellung von elektrischen Ausrüstungen	1	1	1	–	–	–	1	–
28	Maschinenbau	1	1	1	–	–	–	1	–
29	Herstellung von Kraftwagen und Kraftwagenteilen	–	–	–	–	–	–	–	–
31	Herstellung von Möbeln	1	1	1	–	–	–	1	–
D	Energieversorgung	4	2	1	1	2	1	4	–
E	Wasserversorgung; Abwasser- und Abfallentsorgung und Beseitigung von Umweltverschmutzungen	2	2	2	–	–	–	2	–
F	Baugewerbe	175	38	30	8	137	16	183	7
41	Hochbau	–	–	–	–	–	–	–	–
42	Tiefbau	2	1	1	–	1	–	2	1
43	Vorbereitende Baustellenarbeiten, Bauinstallation und sonstiges Ausbaugewerbe	173	37	29	8	136	16	181	6
G	Handel; Instandhaltung und Reparatur von Kraftfahrzeugen	260	105	46	59	155	74	286	101
45	Handel mit Kraftfahrzeugen; Instandhaltung und Reparatur von Kraftfahrzeugen	30	7	7	–	23	10	32	5
46	Großhandel (ohne Handel mit Kfz)	31	12	4	8	19	9	34	9
47	Einzelhandel (ohne Handel mit Kfz)	199	86	35	51	113	55	220	87
H	Verkehr und Lagerei	41	11	9	2	30	8	42	7
49	Landverkehr und Transport in Rohrfernleitungen	21	7	6	1	14	2	20	3
53	Post-, Kurier- und Expressdienste	14	1	1	–	13	4	14	3

**7 Vollständige Aufgaben sowie Gewerbetreibende in Brandenburg im April 2015
nach Wirtschaftsbereichen**

Wirtschaftsabschnitt Wirtschaftsabteilung		Vollständige Aufgabe					Gewerbetreibende ¹		
		ins- gesamt	Betriebsaufgabe			sonstige Stilllegung		ins- gesamt	darunter weiblich
			ins- gesamt	Haupt- nieder- lassung	Zweignieder- lassung/un- selbständige Zweigstelle	ins- gesamt	darunter Neben- erwerb		
Anzahl									
I	Gastgewerbe	99	43	27	16	56	25	106	42
55	Beherbergung	24	5	5	–	19	13	24	15
56	Gastronomie	75	38	22	16	37	12	82	27
J	Information und Kommunikation	23	2	1	1	21	8	24	3
58	Verlagswesen	2	–	–	–	2	1	3	–
61	Telekommunikation	3	–	–	–	3	1	3	1
62	Erbringung von Dienstleistungen der Informationstechnologie	14	2	1	1	12	6	14	1
63	Informationsdienstleistungen	–	–	–	–	–	–	–	–
K	Erbringung von Finanz- und Versicherungsdienstleistungen	35	6	2	4	29	9	36	13
66	Mit Finanz- und Versicherungs- dienstleistungen verbundene Tätigkeiten	33	5	1	4	28	9	34	13
L	Grundstücks- und Wohnungswesen	23	10	9	1	13	7	22	8
M	Erbringung von freiberuflichen, wissenschaftlichen und technischen Dienstleistungen	57	16	13	3	41	25	61	23
70	Verwaltung und Führung von Unternehmen und Betrieben, Unternehmensberatung	16	10	7	3	6	3	17	5
73	Werbung und Marktforschung	14	1	1	–	13	10	17	9
N	Erbringung von sonstigen wirtschaftlichen Dienstleistungen	149	25	16	9	124	49	151	46
77	Vermietung von beweglichen Sachen	13	6	4	2	7	4	15	5
78	Vermittlung und Überlassung von Arbeitskräften	10	7	3	4	3	1	7	3
79	Reisebüros, Reiseveranstalter und Erbringung sonstiger Reservierungsdienstleistungen	2	–	–	–	2	1	2	1
81	Gebäudebetreuung; Garten- und Landschaftsbau	75	7	6	1	68	22	78	20
P	Erziehung und Unterricht	8	4	1	3	4	1	8	1
Q	Gesundheits- und Sozialwesen	9	1	1	–	8	3	9	7
R	Kunst, Unterhaltung und Erholung	9	1	–	1	8	5	9	–
O+S	Öffentliche Verwaltung, Verteidigung; Sozialversicherung; Erbringung von sonstigen Dienstleistungen	93	14	6	8	79	41	97	64
A-S	Insgesamt	1 024	291	175	116	733	285	1 079	330

¹ anzeigepflichtige Personen, die eine vollständige Aufgabe vorgenommen haben

8 Vollständige Aufgaben sowie Gewerbetreibende in Brandenburg im April 2015 nach der Rechtsform und bei Einzelunternehmen nach Geschlecht und Staatsangehörigkeit

Rechtsform — Geschlecht — Staatsangehörigkeit	Vollständige Aufgabe						Gewerbetreibende ¹	
	ins- gesamt	Betriebsaufgabe			sonstige Stilllegung		ins- gesamt	darunter weiblich
		ins- gesamt	Haupt- nieder- lassung	Zweignieder- lassung/un- selbständige Zweigstelle	ins- gesamt	darunter Neben- erwerb		
	Anzahl							
Insgesamt	1 024	291	175	116	733	285	1 079	330
	nach der Rechtsform des Unternehmens							
Einzelunternehmen	848	130	83	47	718	270	848	272
Offene Handelsgesellschaft	2	2	2	–	–	–	3	–
Kommanditgesellschaft	3	3	2	1	–	–	3	1
Gesellschaft mit beschränkter Haftung & Co. KG	12	12	3	9	–	–	19	5
Gesellschaft des bürgerlichen Rechts	24	15	13	2	9	9	47	18
Aktiengesellschaft	5	5	1	4	–	–	–	–
Gesellschaft mit beschränkter Haftung (GmbH)	124	118	67	51	6	6	156	33
GmbH ohne UG (haftungsbeschränkt)	108	105	55	50	3	3	139	27
Unternehmergeellschaft (UG haftungsbeschränkt)	16	13	12	1	3	3	17	6
Private Company Limited by Shares	2	2	–	2	–	–	2	1
Genossenschaft	–	–	–	–	–	–	–	–
Eingetragener Verein	1	1	1	–	–	–	1	–
Sonstige Rechtsformen	3	3	3	–	–	–	–	–
	Einzelunternehmer/-innen nach Geschlecht							
weiblich	272	41	22	19	231	115	x	x
männlich	576	89	61	28	487	155	x	x
	Einzelunternehmer/-innen nach ausgewählter Staatsangehörigkeit							
deutsch	715	122	78	44	593	256	715	247
bulgarisch	9	–	–	–	9	2	9	4
griechisch	2	–	–	–	2	–	2	–
italienisch	1	–	–	–	1	1	1	1
polnisch	63	–	–	–	63	2	63	6
rumänisch	13	–	–	–	13	1	13	2
türkisch	7	1	1	–	6	1	7	–
ungarisch	1	–	–	–	1	–	1	–

¹ anzeigepflichtige Personen, die eine vollständige Aufgabe vorgenommen haben

9 Gewerbeanmeldungen in Brandenburg im April 2015 nach ausgewählten Merkmalen und Verwaltungsbezirken

Amtlicher Gemeinde- schlüssel	Kreisfreie Stadt Landkreis	Gewerbean- meldungen insgesamt	Neugründung	Umwandlung	Zuzug	Übernahme
12 0 51 000	Brandenburg an der Havel	54	44	–	8	2
12 0 52 000	Cottbus	45	44	–	1	–
12 0 53 000	Frankfurt (Oder)	37	32	–	1	4
12 0 54 000	Potsdam	112	97	–	15	–
12 0 60 000	Barnim	90	71	–	13	6
12 0 61 000	Dahme-Spreewald	97	70	1	18	8
12 0 62 000	Elbe–Elster	37	31	–	3	3
12 0 63 000	Havelland	111	87	–	18	6
12 0 64 000	Märkisch-Oderland	115	89	–	21	5
12 0 65 000	Oberhavel	107	80	1	19	7
12 0 66 000	Oberspreewald-Lausitz	41	33	–	4	4
12 0 67 000	Oder-Spree	109	71	–	27	11
12 0 68 000	Ostprignitz-Ruppin	41	34	–	5	2
12 0 69 000	Potsdam-Mittelmark	133	93	–	31	9
12 0 70 000	Prignitz	35	27	–	2	6
12 0 71 000	Spree-Neiße	60	51	–	3	6
12 0 72 000	Teltow-Fläming	76	58	1	15	2
12 0 73 000	Uckermark	61	55	–	4	2
12 0 00 000	Land Brandenburg	1 361	1 067	3	208	83

10 Gewerbeabmeldungen in Brandenburg im April 2015 nach ausgewählten Merkmalen und Verwaltungsbezirken

Amtlicher Gemeinde- schlüssel	Kreisfreie Stadt Landkreis	Gewerbeab- meldungen insgesamt	Vollständige Aufgabe	Umwandlung	Fortzug	Übergabe
12 0 51 000	Brandenburg an der Havel	42	35	–	3	4
12 0 52 000	Cottbus	72	64	–	5	3
12 0 53 000	Frankfurt (Oder)	39	32	–	5	2
12 0 54 000	Potsdam	98	80	–	17	1
12 0 60 000	Barnim	90	73	2	12	3
12 0 61 000	Dahme-Spreewald	92	69	1	16	6
12 0 62 000	Elbe–Elster	59	52	–	6	1
12 0 63 000	Havelland	71	57	–	9	5
12 0 64 000	Märkisch-Oderland	95	74	1	15	5
12 0 65 000	Oberhavel	127	108	1	13	5
12 0 66 000	Oberspreewald-Lausitz	44	37	–	5	2
12 0 67 000	Oder-Spree	94	74	–	9	11
12 0 68 000	Ostprignitz-Ruppin	36	30	1	3	2
12 0 69 000	Potsdam-Mittelmark	101	79	–	17	5
12 0 70 000	Prignitz	29	24	–	2	3
12 0 71 000	Spree-Neiße	52	40	–	6	6
12 0 72 000	Teltow-Fläming	67	53	–	11	3
12 0 73 000	Uckermark	52	43	3	3	3
12 0 00 000	Land Brandenburg	1 260	1 024	9	157	70

11 Gewerbebeanmeldungen in Brandenburg im April 2015 nach Wirtschaftsabschnitten und Verwaltungsbezirken

Amtlicher Gemeinde- schlüssel	Kreisfreie Stadt Landkreis	Gewerbean- meldungen insgesamt	Land- und Forstwirt- schaft	Verar- beitendes Gewerbe	Bau- gewerbe	Handel; Instand- haltung und Reparatur von Kfz	Verkehr und Lagerei
			A-S	A	C	F	G
12 0 51 000	Brandenburg an der Havel	54	–	1	2	17	1
12 0 52 000	Cottbus	45	–	1	3	18	1
12 0 53 000	Frankfurt (Oder)	37	–	1	3	9	1
12 0 54 000	Potsdam	112	–	1	10	29	2
12 0 60 000	Barnim	90	1	–	16	21	4
12 0 61 000	Dahme-Spreewald	97	2	2	6	15	5
12 0 62 000	Elbe-Elster	37	–	–	7	14	2
12 0 63 000	Havelland	111	1	1	24	31	2
12 0 64 000	Märkisch-Oderland	115	1	2	20	22	5
12 0 65 000	Oberhavel	107	1	1	13	26	2
12 0 66 000	Oberspreewald-Lausitz	41	–	3	3	7	2
12 0 67 000	Oder-Spree	109	2	3	18	19	–
12 0 68 000	Ostprignitz-Ruppin	41	1	–	4	12	1
12 0 69 000	Potsdam-Mittelmark	133	1	1	15	31	1
12 0 70 000	Prignitz	35	1	1	5	12	1
12 0 71 000	Spree-Neiße	60	–	1	25	10	2
12 0 72 000	Teltow-Fläming	76	–	1	15	14	4
12 0 73 000	Uckermark	61	–	2	10	9	–
12 0 00 000	Land Brandenburg	1 361	11	22	199	316	36

Davon							Amtlicher Gemeinde- schlüssel
Gastgewerbe	Information und Kommuni- kation	Erbringung von Finanz- und Versiche- rungsdienst- leistungen	Grundstücks- und Wohnungs- wesen	Erbringung von freiberuflichen, wissenschaft- lichen und technischen Dienst- leistungen	Erbringung von sonstigen wirt- schaftlichen Dienst- leistungen	Übrige Wirtschafts- zweige	
I	J	K	L	M	N	B, D, E, O-S	
9	3	2	2	1	10	6	12 0 51 000
2	2	–	–	3	3	12	12 0 52 000
1	–	1	–	5	8	8	12 0 53 000
11	8	2	5	19	11	14	12 0 54 000
8	2	2	1	5	14	16	12 0 60 000
6	5	4	4	13	22	13	12 0 61 000
1	–	1	–	–	2	10	12 0 62 000
8	4	–	1	9	13	17	12 0 63 000
11	3	2	4	6	26	13	12 0 64 000
3	5	–	5	9	21	21	12 0 65 000
6	1	1	–	4	5	9	12 0 66 000
9	3	3	2	7	18	25	12 0 67 000
3	2	–	–	4	3	11	12 0 68 000
10	6	6	10	13	23	16	12 0 69 000
1	2	1	1	1	3	6	12 0 70 000
9	–	3	1	1	5	3	12 0 71 000
9	2	4	2	7	7	11	12 0 72 000
7	2	3	3	6	4	15	12 0 73 000
114	50	35	41	113	198	226	12 0 00 000

12 Gewerbeabmeldungen in Brandenburg im April 2015 nach Wirtschaftsabschnitten und Verwaltungsbezirken

Amtlicher Gemeinde- schlüssel	Kreisfreie Stadt Landkreis	Gewerbeab- meldungen insgesamt	Land- und Forstwirt- schaft	Verar- beitendes Gewerbe	Bau- gewerbe	Handel; Instand- haltung und Reparatur von Kfz	Verkehr und Lagerei
			A	C	F	G	H
12 0 51 000	Brandenburg an der Havel	42	–	1	12	9	2
12 0 52 000	Cottbus	72	–	1	11	17	5
12 0 53 000	Frankfurt (Oder)	39	–	–	8	17	–
12 0 54 000	Potsdam	98	–	–	13	25	2
12 0 60 000	Barnim	90	2	3	19	19	4
12 0 61 000	Dahme-Spreewald	92	2	3	10	17	3
12 0 62 000	Elbe-Elster	59	1	1	12	19	3
12 0 63 000	Havelland	71	–	3	12	13	2
12 0 64 000	Märkisch-Oderland	95	–	–	13	23	9
12 0 65 000	Oberhavel	127	1	7	19	37	5
12 0 66 000	Oberspreewald-Lausitz	44	1	2	6	13	3
12 0 67 000	Oder-Spree	94	3	2	11	29	3
12 0 68 000	Ostprignitz-Ruppin	36	1	1	4	8	1
12 0 69 000	Potsdam-Mittelmark	101	–	–	20	22	3
12 0 70 000	Prignitz	29	1	2	1	11	–
12 0 71 000	Spree-Neiße	52	–	1	18	9	1
12 0 72 000	Teltow-Fläming	67	1	1	11	14	6
12 0 73 000	Uckermark	52	–	2	15	9	1
12 0 00 000	Land Brandenburg	1 260	13	30	215	311	53

Davon							Amtlicher Gemeinde- schlüssel
Gastgewerbe	Information und Kommuni- kation	Erbringung von Finanz- und Versiche- rungsdienst- leistungen	Grundstücks- und Wohnungs- wesen	Erbringung von freiberuflichen, wissenschaft- lichen und technischen Dienst- leistungen	Erbringung von sonstigen wirt- schaftlichen Dienst- leistungen	Übrige Wirtschafts- zweige	
I	J	K	L	M	N	B, D, E, O-S	
3	4	2	–	2	3	4	12 0 51 000
8	5	7	3	3	6	6	12 0 52 000
2	1	1	–	–	7	3	12 0 53 000
8	2	7	3	14	13	11	12 0 54 000
5	2	2	1	5	8	20	12 0 60 000
9	1	2	1	11	18	15	12 0 61 000
4	1	2	–	1	6	9	12 0 62 000
5	–	3	1	8	10	14	12 0 63 000
8	2	4	3	6	16	11	12 0 64 000
6	4	6	4	5	15	18	12 0 65 000
6	–	2	–	–	6	5	12 0 66 000
12	3	1	2	4	15	9	12 0 67 000
3	1	1	1	–	12	3	12 0 68 000
8	1	1	3	8	21	14	12 0 69 000
4	1	1	1	–	4	3	12 0 70 000
10	3	1	1	2	4	2	12 0 71 000
7	1	2	3	2	8	11	12 0 72 000
8	–	2	–	4	2	9	12 0 73 000
116	32	47	27	75	174	167	12 0 00 000

Das Amt für Statistik Berlin-Brandenburg

Das Amt für Statistik Berlin-Brandenburg ist für beide Länder die zentrale Dienstleistungseinrichtung auf dem Gebiet der amtlichen Statistik. Das Amt erbringt Serviceleistungen im Bereich Information und Analyse für die breite Öffentlichkeit, für alle gesellschaftlichen Gruppen sowie für Kunden aus Verwaltung und Politik, Wirtschaft und Wissenschaft. Kerngeschäft des Amtes ist die Durchführung der gesetzlich angeordneten amtlichen Statistiken für Berlin und Brandenburg. Das Amt erhebt die Daten, bereitet sie auf, interpretiert und analysiert sie und veröffentlicht die Ergebnisse. Die Grundversorgung aller Nutzer mit statistischen Informationen erfolgt unentgeltlich, im Wesentlichen über das Internet und den Informationsservice. Daneben werden nachfrage- und zielgruppenorientierte Standardauswertungen zu Festpreisen angeboten. Kundenspezifische Aufbereitung / Beratung zu kostendeckenden Preisen ergänzt das Spektrum der Informationsbereitstellung.

Amtliche Statistik im Verbund

Die Statistiken werden bundesweit nach einheitlichen Konzepten, Methoden und Verfahren arbeitsteilig erstellt. Die statistischen Ämter der Länder sind dabei grundsätzlich für die Durchführung der Erhebungen, für die Aufbereitung und Veröffentlichung der Länderergebnisse zuständig. Durch diese Kooperation in einem „Statistikverbund“ entstehen für alle Länder vergleichbare und zu einem Bundesergebnis zusammenführbare Erhebungsergebnisse.

Produkte und Dienstleistungen

Informationsservice

info@statistik-bbb.de
mit statistischen Informationen für jedermann und Beratung sowie maßgeschneiderte Aufbereitungen von Daten über Berlin und Brandenburg.
Auskunft, Beratung, Pressedienst sowie Fachbibliothek.

Standort Potsdam

Behlerstraße 3a, 14467 Potsdam
Tel. 0331 8173 - 1777
Fax 030 9028 - 4091
Mo – Do 9 – 15 Uhr, Fr 9 – 14 Uhr

Standort Berlin

Alt-Friedrichsfelde 60, 10315 Berlin
Bibliothek
Tel. 030 9021 - 3540
Mo – Do 9 – 15 Uhr, Fr 9 – 14 Uhr

Internet-Angebot

www.statistik-berlin-brandenburg.de
mit aktuellen Daten, Pressemitteilungen, Statistischen Berichten zum kostenlosen Herunterladen, regionalstatistischen Informationen, Wahlstatistiken und -analysen sowie einem Überblick über das gesamte Leistungsspektrum des Amtes.

Statistische Jahrbücher

mit einer Vielzahl von Tabellen aus nahezu allen Arbeitsgebieten der amtlichen Statistik.

Statistische Berichte

mit Ergebnissen der einzelnen Statistiken in Tabellen in tiefer sachlicher Gliederung und Grafiken zur Veranschaulichung von Entwicklungen und Strukturen.
Mit dieser Reihe werden die bisherigen Veröffentlichungen Statistischer Berichte aus dem Landesbetrieb für Datenverarbeitung und Statistik Land Brandenburg sowie dem Statistischen Landesamt Berlin fortgesetzt.

Datenangebot aus dem Sachgebiet

Informationen zu dieser Veröffentlichung

Referat 34
Tel. 0331 8173 - 1348/1341
Tel. 030 9021 - 3823
Fax 030 9028 - 4029
gewerbemeldungen@statistik-bbb.de

Weitere Veröffentlichungen zum Thema

Statistische Berichte:

- Gewerbeanzeigen im Land Brandenburg, jährlich
D 12 – j
- Gewerbeanzeigen im Land Berlin monatlich
D 11 – m
jährlich
D 12 – j

Statistisches Bundesamt:

- Unternehmen und Arbeitsstätten
Fachserie 2, Reihe 5