

Statistischer Bericht

D I 1 – m 08 / 12

┌ Gewerbeanzeigen
im **Land Brandenburg**
August 2012

Impressum

Statistischer Bericht
D I 1 – m 08 / 12

Erscheinungsfolge: monatlich
Erschienen im **November 2012**

Preis

pdf-Version: kostenlos
Excel-Version: kostenlos
Druck-Version: 7,- EUR

Herausgeber

Amt für Statistik Berlin-Brandenburg
Behlertstraße 3a
14467 Potsdam
info@statistik-bbb.de
www.statistik-berlin-brandenburg.de

Tel. 0331 8173-1777
Fax 030 9028-4091

© **Amt für Statistik** Berlin-Brandenburg,
Potsdam, 2012
*Auszugsweise Vervielfältigung und
Verbreitung mit Quellenangabe gestattet.*

Zeichenerklärung

0 weniger als die Hälfte von 1
in der letzten besetzten Stelle,
jedoch mehr als nichts
– nichts vorhanden
... Angabe fällt später an
() Aussagewert ist eingeschränkt
/ Zahlenwert nicht sicher genug
• Zahlenwert unbekannt oder
geheim zu halten
x Tabellenfach gesperrt
p vorläufige Zahl
r berichtigte Zahl
s geschätzte Zahl

Inhaltsverzeichnis

	Seite	Seite
Vorbemerkungen	4	
Grafiken		
1 Gewerbeanmeldungen und Betriebsgründungen in Brandenburg seit Januar 2009.....	7	
2 Gewerbeabmeldungen und Betriebsaufgaben in Brandenburg seit Januar 2009.....	7	
3 Betriebsgründungen und -aufgaben in Brandenburg im August 2012 nach Wirtschaftsabschnitten.....	8	
4 Gewerbean- und Gewerbeabmeldungen in Brandenburg im August 2012 nach Verwaltungsbezirken.....	8	
Tabellen		
Übersicht: Gewerbeanzeigen in Brandenburg von 1997 bis August 2012.....	9	7 Vollständige Aufgaben sowie Gewerbetreibende in Brandenburg im August 2012 nach Wirtschaftsbereichen..... 19
1 Gewerbeanmeldungen in Brandenburg im August 2012 nach Wirtschaftsbereichen.....	10	8 Vollständige Aufgaben sowie Gewerbetreibende in Brandenburg im August 2012 nach der Rechtsform und bei Einzelunternehmen nach Geschlecht und Staatsangehörigkeit..... 21
2 Gewerbeanmeldungen in Brandenburg im August 2012 nach Art der Niederlassung, der Rechtsform und bei Einzelunternehmen nach Geschlecht und Staatsangehörigkeit.....	12	9 Gewerbeanmeldungen in Brandenburg im August 2012 nach ausgewählten Merkmalen und Verwaltungsbezirken..... 22
3 Neugründungen sowie Gewerbetreibende in Brandenburg im August 2012 nach Wirtschaftsbereichen	13	10 Gewerbeabmeldungen in Brandenburg im August 2012 nach ausgewählten Merkmalen und Verwaltungsbezirken..... 23
4 Neugründungen sowie Gewerbetreibende in Brandenburg im August 2012 nach der Rechtsform und bei Einzelunternehmen nach Geschlecht und Staatsangehörigkeit.....	15	11 Gewerbeanmeldungen in Brandenburg im August 2012 nach Wirtschaftsabschnitten und Verwaltungsbezirken
5 Gewerbeabmeldungen in Brandenburg im August 2012 nach Wirtschaftsbereichen.....	16	12 Gewerbeabmeldungen in Brandenburg im August 2012 nach Wirtschaftsabschnitten und Verwaltungsbezirken
6 Gewerbeabmeldungen in Brandenburg im August 2012 nach Art der Niederlassung, der Rechtsform und bei Einzelunternehmen nach Geschlecht und Staatsangehörigkeit.....	18	26

Vorbemerkungen

• **Bezeichnung der Statistik**

Gewerbeanzeigenstatistik, EVAS-Nr.: 523 11

• **Berichtszeitraum**

monatlich

• **Erhebungstermin**

laufend

• **Periodizität**

seit 1996 monatlich

• **regionale Gliederung**

Brandenburg Land, Kreise und kreisfreie Städte in den Standardveröffentlichungen

• **Grundgesamtheit**

Gewerbetreibende

• **Erhebungseinheiten**

Alle juristischen und alle natürlichen Personen, die nach § 14 Gewerbeordnung verpflichtet sind, Aufnahme, Änderung oder Aufgabe einer gewerblichen Tätigkeit der zuständigen Behörde anzuzeigen.

• **Rechtsgrundlagen**

Gewerbeordnung (GewO) vom 1. Januar 1987 (BGBl. I S. 425), in der geltenden Fassung.
Gesetz über die Statistik für Bundeszwecke (Bundesstatistikgesetz - BStatG) vom 22. Januar 1987 (BGBl. I S. 462, 565), in der geltenden Fassung.

• **Geheimhaltung und Datenschutz**

Die erhobenen Einzelangaben werden nach § 16 Bundesstatistikgesetz grundsätzlich geheim gehalten. Nur in ausdrücklich gesetzlichen Ausnahmefällen dürfen Einzelangaben übermittelt werden. Die Namen und Adressen der Befragten werden in keinem Fall an Dritte weitergegeben. Nach § 16 Abs. 6 Bundesstatistikgesetz ist es möglich, den Hochschulen oder sonstigen Einrichtungen mit der Aufgabe unabhängiger wissenschaftlicher Forschung für die Durchführung wissenschaftlicher Vorhaben Einzelangaben dann zur Verfügung zu stellen, wenn diese so anonymisiert sind, dass sie nur mit einem unverhältnismäßig großen Aufwand an Zeit, Kosten und Arbeitskraft dem Befragten oder Betroffenen zugeordnet werden können. Die Pflicht zur Geheimhaltung besteht auch für Personen, die Empfänger von Einzelangaben sind.

Zweck und Ziele der Statistik

• **Erhebungsinhalte**

Die Gewerbeanzeigenstatistik liefert Informationen über die Zahl der Gewerbean- und -abmeldungen nach Wirtschaftsbereichen, Rechtsformen, Zahl der tätigen Personen und Bundesländern. Außerdem werden Geschlecht und Staatsangehörigkeit der Gewerbetreibenden ermittelt. Die An- und Abmeldungen werden danach unterschieden, welche Gründe maßgeblich waren.

• **Zweck der Statistik**

Die Gewerbeanzeigenstatistik hat die Aufgabe, zum einen über das Meldegeschehen in seiner Gesamtheit zu informieren, aber auch Existenzgründungen und Stilllegungen von Unternehmen und Betrieben statistisch abzubilden.

• **Hauptnutzer der Statistik**

Alle Gemeinde- und Kreisverwaltungen in Brandenburg; Ministerium für Wirtschaft des Landes Brandenburg; Senatsverwaltung für Wirtschaft, Arbeit und Frauen; Bundesministerium für Wirtschaft; Deutsche Bundesbank; Bankgesellschaft Berlin; Industrie- und Handelskammer; Handwerkskammer; Hotel- und Gaststättenverband Brandenburg; Deutscher Gewerkschaftsbund; Verband der Creditreform; Institut für Mittelstandsforschung; Institut für Wirtschaftsforschung Halle; Universität Mainz; Fachhochschule für Wirtschaft; Berliner Institut für vergleichende Sozialforschung; Schüler und Studenten; Medien.

• **Einbeziehung der Nutzer**

Die Tabellen entsprechen dem Aufbau der Bundesveröffentlichungen. Regionale Nutzerwünsche wurden berücksichtigt.

Erhebungsmethodik

• **Art der Datengewinnung**

Die Gewerbeanzeigenstatistik wird wie eine Sekundärstatistik auf der Basis der in der Verwaltung erstellten Gewerbemeldungen durchgeführt. Um Aufschluss über die Zahl und Art der in einer Gemeinde ansässigen Gewerbebetriebe zu erhalten, sind Gewerbetreibende gesetzlich verpflichtet, meldepflichtige Vorgänge dem zuständigen Gewerbeamt anzuzeigen. Die Kopien dieser An- und Abmeldungen werden statistisch ausgewertet. Seit 2006 werden die Gewerbeummeldungen von der amtlichen Statistik nicht mehr ausgewertet.

• **Erhebungsinstrumente und Berichtsweg**

Der Versand der Meldungen der Gewerbeämter im Land Brandenburg an das Amt für Statistik erfolgt auf elektronischem oder auf dem postalischen Weg.

• **Belastung der Auskunftspflichtigen**

Die Erstattung der Gewerbeanzeige dient primär den Gemeinden zur Gewerbeüberwachung. Durch die Verwendung von Kopien dieser Anzeigen entsteht für die Auskunftspflichtigen durch die Statistik keinerlei zusätzliche Belastung. Gemäß Artikel 11 des Ersten Gesetzes zum Abbau bürokratischer Hemmnisse insbesondere in der mittelständischen Wirtschaft vom 22. August 2006 wurde ab September 2006 die Auswertung der Gewerbeummeldungen eingestellt.

• **Dokumentation des Fragebogens**

Die Gewerbeanzeige ist gleichzeitig das Erhebungsfeld. Diese Formulare sind Bestandteil der Gewerbeordnung. Die Anzeigenden sind verpflichtet, den Inhalt der Vordrucke zu beantworten. Bei der elektronischen Verarbeitung der Anzeigen bei den Gemeinden kann vom vorgegebenen Format der Muster, jedoch nicht vom Inhalt, abgewichen werden.

Genauigkeit

• Qualitative Gesamtbewertung der Genauigkeit

Die Gewerbeanzeigenstatistik ist eine Totalerhebung, die sichere Informationen über die Aufnahme, Beendigung und Änderung gewerblicher Tätigkeiten und deren Anlässe liefert. Nicht der Gewerbeordnung unterliegen – und sind daher auch nicht in die Statistik einbezogen – die Freien Berufe, die Urproduktion wie Land- und Forstwirtschaft oder Bergbau sowie die Versicherungen. Die Anzeigen sind, insbesondere wenn sie als Formular bereitgestellt wurden, oft nicht vollständig oder ungenau ausgefüllt.

Nichtstichprobenbedingte Fehler

Die Beschreibung der wirtschaftlichen Tätigkeit erschwert die genaue Zuordnung nach der Klassifikation der Wirtschaftszweige. Angesichts von ca. 50 000 Anzeigen pro Jahr in Brandenburg sind Rückfragen daher nur in besonderen Fällen wirtschaftlich vertretbar.

Aktualität und Pünktlichkeit

Gegenwärtig werden die Quartals- und Jahresergebnisse der Gewerbeanzeigenstatistik spätestens 10 Wochen nach Ende des Berichtszeitraums in Form einer Pressemitteilung veröffentlicht. Ca. 12 Wochen nach Ende des Berichtszeitraums werden die monatlichen Statistischen Berichte erstellt, der Jahresbericht und die Internetpräsenz werden im ersten Halbjahr des folgenden Kalenderjahres veröffentlicht. Die Angaben sind endgültig, eine nachträgliche Korrektur erfolgt nicht.

Zeitliche und räumliche Vergleichbarkeit

Die Ergebnisse können mit dem entsprechenden Vorjahreszeitraum verglichen werden. Einschränkungen gibt es vor allem bei Änderung der Systematik wie z.B. der Klassifikation der Wirtschaftszweige. Der Bericht enthält Angaben, die alle Statistischen Landesämter für ihren Bereich unter gleicher Kennziffer veröffentlichen. Durch die Neuordnung der Klassifikation der Wirtschaftszweige (WZ2003) zur WZ2008 im Jahr 2008 ist die Vergleichbarkeit zu den Vorjahren eingeschränkt.

Bezüge zu anderen Erhebungen

keine

Weitere Informationsquellen

• Publikationswege

Der Inhalt dieses Berichtes kann auf Wunsch auch per E-Mail versandt werden.

• Kontakt

Fachbereich Gewerbeanzeigen am Standort Potsdam:
Referat 34P
Telefon 0331 8173 - 1348/1351
Telefax 030 9028 - 4029
E-Mail: unternehmen@statistik-bbb.de

Fachbereich Gewerbeanzeigen am Standort Berlin:
Referat 34B
Telefon 030 9021 - 3313/3823
Telefax 030 9028 - 4029
E-Mail: unternehmen@statistik-bbb.de

• weiterführende Veröffentlichungen

Ergebnisse für das gesamte Bundesgebiet werden in der Fachserie 2, Reihe 5 "Unternehmen und Arbeitsstätten" des Statistischen Bundesamtes veröffentlicht.

1. Heymann, T.: Gewerbeanzeigen – In Berlin und Brandenburg; Zeitschrift für amtliche Statistik Berlin Brandenburg, Heft 5+6 /2010, S. 46.

Merkmale, Indizes und Klassifikationen

• Gewerbeanmeldungen

Die Neugründung eines Betriebes; die Wiedereröffnung eines Betriebes nach Verlegung (Zuzug); die Gründung eines Betriebes nach dem Umwandlungsgesetz; die Änderung der Rechtsform; der Eintritt von Gesellschaftern und die Übernahme durch Erbfolge, Kauf oder Pacht eines Betriebes.

• Gewerbeabmeldungen

Die vollständige Aufgabe eines Betriebes; die Verlagerung eines Betriebes in ein anderes Bundesland (Fortzug); die Abmeldung eines Betriebes nach dem Umwandlungsgesetz; die Änderung der Rechtsform; der Austritt von Gesellschaftern und die Übergabe durch Erbfolge, Kauf oder Pacht eines Betriebes.

• Gewerbeummeldungen

Die Änderung oder Erweiterung der wirtschaftlichen Tätigkeit des Betriebes; die Verlegung eines Betriebes innerhalb Brandenburgs oder sonstige Veränderungen (Namensänderung, Nebenerwerb).

• Betrieb / Betriebsstätte

Die Gewerbeordnung gestattet den gleichzeitigen Betrieb eines oder verschiedener Gewerbe in einer oder mehreren Betriebs- oder Verkaufsstätten. Betriebs- oder Verkaufsstätten können Hauptniederlassungen, Zweigniederlassungen oder unselbständige Zweigstellen sein.

• Hauptniederlassung

Mittelpunkt des Geschäftsverkehrs eines Betriebes, der sich bei Personengesellschaften und juristischen Personen am Sitz des Unternehmens befindet. Er kann aber auch in der Wohnung des Gewerbetreibenden liegen.

• Zweigniederlassung

Betrieb mit selbständiger Organisation, selbständigen Betriebsmitteln und gesonderter Buchführung, dessen Leiter Geschäfte selbständig abzuschließen und durchzuführen befugt ist.

• Unselbständige Zweigstellen

Feste örtliche Anlagen oder Einrichtungen, die der Ausübung eines stehenden Gewerbes dienen (z.B. ein Auslieferungslager), jedoch nicht die Bedingungen einer Zweigniederlassung erfüllen.

• Betriebsgründung

Gründung einer Haupt-, Zweigniederlassung oder unselbständigen Zweigstelle durch eine natürliche oder juristische Person, die entweder im Handels-, Vereins- oder Genossenschaftsregister eingetragen ist oder die Handwerkseigenschaft besitzt oder mindestens einen Arbeitnehmer beschäftigt.

• **Sonstige Neugründung**

Gründung einer Hauptniederlassung durch einen Minderkaufmann (Kleingewerbe), der also in keinem Register eingetragen ist, der keine Handwerkskarte besitzt und keine Arbeitnehmer beschäftigt. Gründung eines Gewerbes, das im Nebenerwerb betrieben wird oder Meldung der Gründung einer Niederlassung ohne Angabe von Beschäftigten.

• **Übernahme**

Umfasst den Kauf oder die Pacht eines Betriebes, den Eintritt der Erbfolge, der Rechtsformänderung sowie Gesellschaftereintritte.

• **Umwandlung**

Die Umwandlung nach dem Umwandlungsgesetz umfasst die Verschmelzung mehrerer Betriebe zu einem, die Aufspaltung eines Betriebes in mehrere Betriebe sowie die Aufspaltung oder Ausgliederung von Betriebsteilen mit dem Ziel der Neugründung.

• **Betriebsaufgabe**

Vollständige Aufgabe eines Betriebes der von einer juristischen oder natürlichen Person geführt wurde. Bei der natürlichen Person ist Voraussetzung, dass sie im Handelsregister eingetragen war oder zuletzt mindestens einen Arbeitnehmer beschäftigt hat.

• **Sonstige Stilllegung**

Vollständige Aufgabe einer Hauptniederlassung eines Kleingewerbetreibenden, der nicht im Handelsregister eingetragen war und keine Arbeitnehmer beschäftigte bzw. der ein Gewerbe im Nebenerwerb betrieb.

• **Übergabe**

Umfasst den Verkauf oder die Verpachtung eines Betriebes, den Antritt der Erbfolge, der Rechtsformänderungen sowie Gesellschafteraustritte.

• **Klassifikationen**

Statistisches Bundesamt: Klassifikation der Wirtschaftszweige mit Erläuterungen, Ausgabe 2008 (WZ2008); Wiesbaden
AGS - Amtlicher Gemeindeschlüssel
Katalog Rechtsformen
Katalog des Staatsangehörigkeits- und Gebietsschlüssels
Katalog der Registergerichtsschlüssel
EVAS - Einheitliches Verzeichnis amtlicher Statistiken

• **Merkmale und Ausprägungen**

Art der Meldung:

- Anmeldung
- Abmeldung

Datum der Meldung für:

- Anmeldung
- Abmeldung

Berichtsmonat und -jahr

Gemeindeschlüssel:

- AGS - Amtlicher Gemeindeschlüssel

Registergericht:

- Schlüsselnummer
- Postleitzahl

Art des Registers:

- Handelsregister A
- Handelsregister B
- Genossenschaftsregister
- Vereinsregister
- Partnerschaftsregister

Grad der Selbständigkeit:

- Hauptniederlassung
- Zweigniederlassung
- Unselbständige Zweigstelle
- Automatenaufstellbetrieb
- Reisegewerbe

Art des Betriebes in:

- Industrie
- Handwerk
- Handel
- Sonstiges

Rechtsform:

- Katalog der Rechtsformen

Angaben zum Betrieb:

- Zahl der geschäftsführenden Gesellschafter
- Aktuelle bzw. frühere Betriebsstätte, ggf. Hauptniederlassung

Handwerkskarte:

- Nein / Ja

Anzahl tätigen Personen (Voll-, Teilzeit) bei der:

- Anmeldung
- Abmeldung

Wirtschaftliche Tätigkeit:

Klassifikation der Wirtschaftszweige,

- Ausgabe 2008 (WZ2008)

Angaben zur Person:

- Geschlecht

Staatsangehörigkeit

- Katalog des Staatsangehörigkeits- und des Gebietsschlüssels

Tätigkeit (vorerst / zuletzt) im Nebenerwerb:

- Ja / Nein

Grund der Anmeldung:

- Neugründung
- Wiedereröffnung nach Verlegung aus einem anderen Meldebezirk
- Gründung nach dem Umwandlungsgesetz
- Wechsel der Rechtsform
- Gesellschaftereintritt
- Erbfolge / Kauf / Pacht

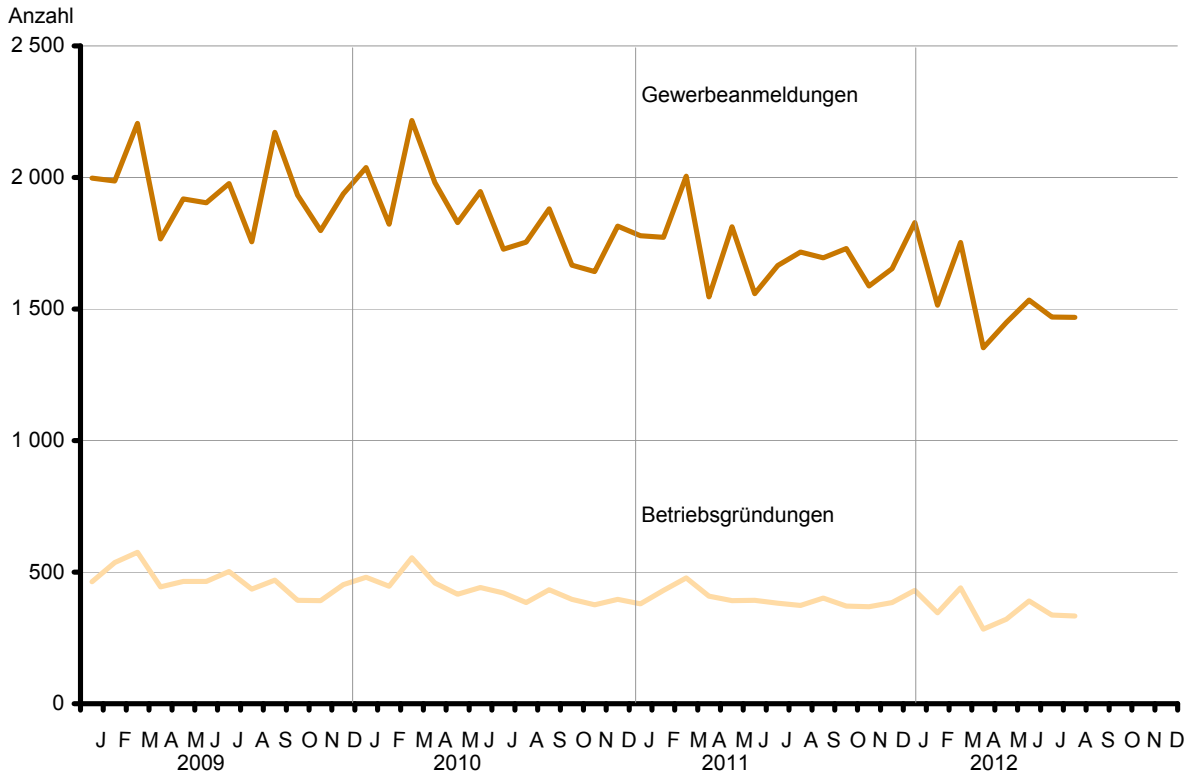
Grund der Abmeldung:

- Vollständige Aufgabe
- Verlegung in einen anderen Meldebezirk
- Aufgabe infolge des Umwandlungsgesetzes
- Wechsel der Rechtsform
- Gesellschafteraustritt
- Erbfolge / Verkauf / Verpachtung

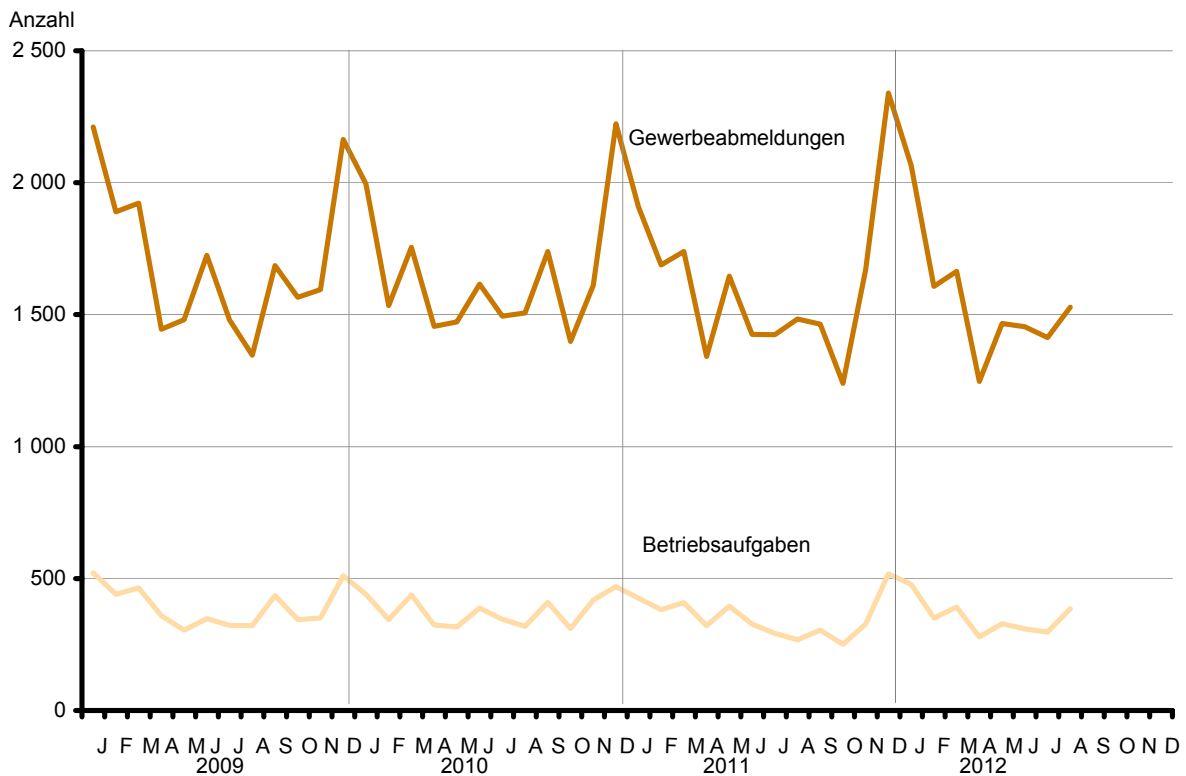
Ursache der Abmeldung:

- Keine Angabe
- Wirtschaftliche Schwierigkeiten
- Insolvenzverfahren
- Von Amts wegen
- Persönliche Gründe
- Betrieb wurde nie ausgeübt
- Verlegung in einen anderen Meldebezirk
- Übergabe wegen Verkauf / Verpachtung

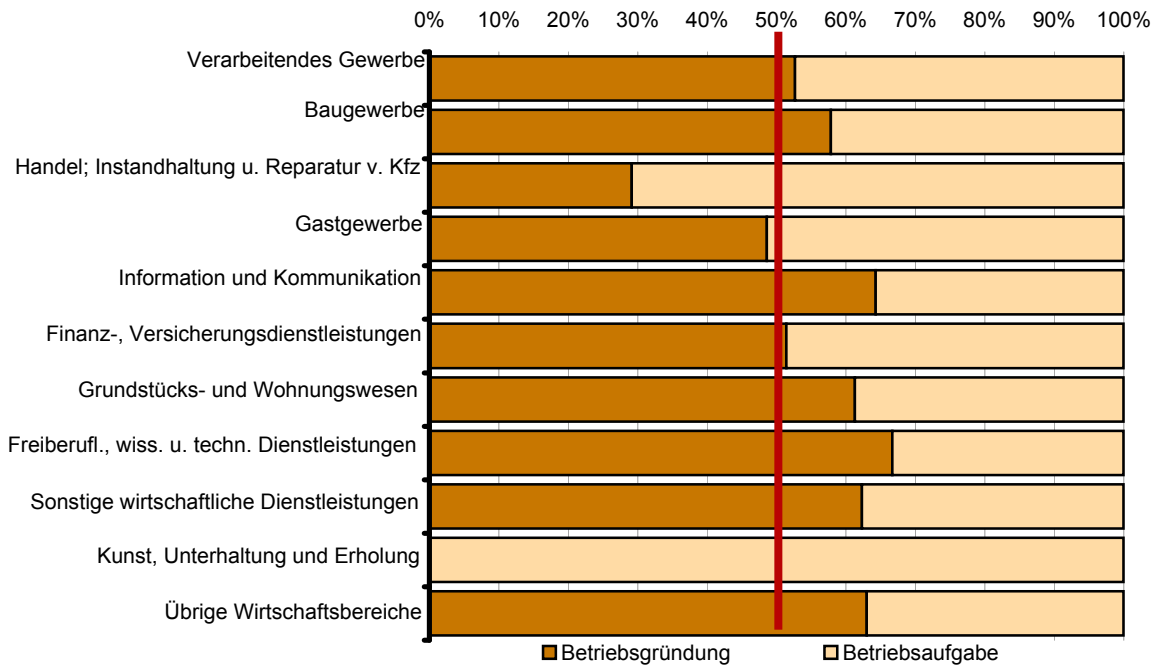
1 Gewerbebeanmeldungen und Betriebsgründungen in Brandenburg seit Januar 2009



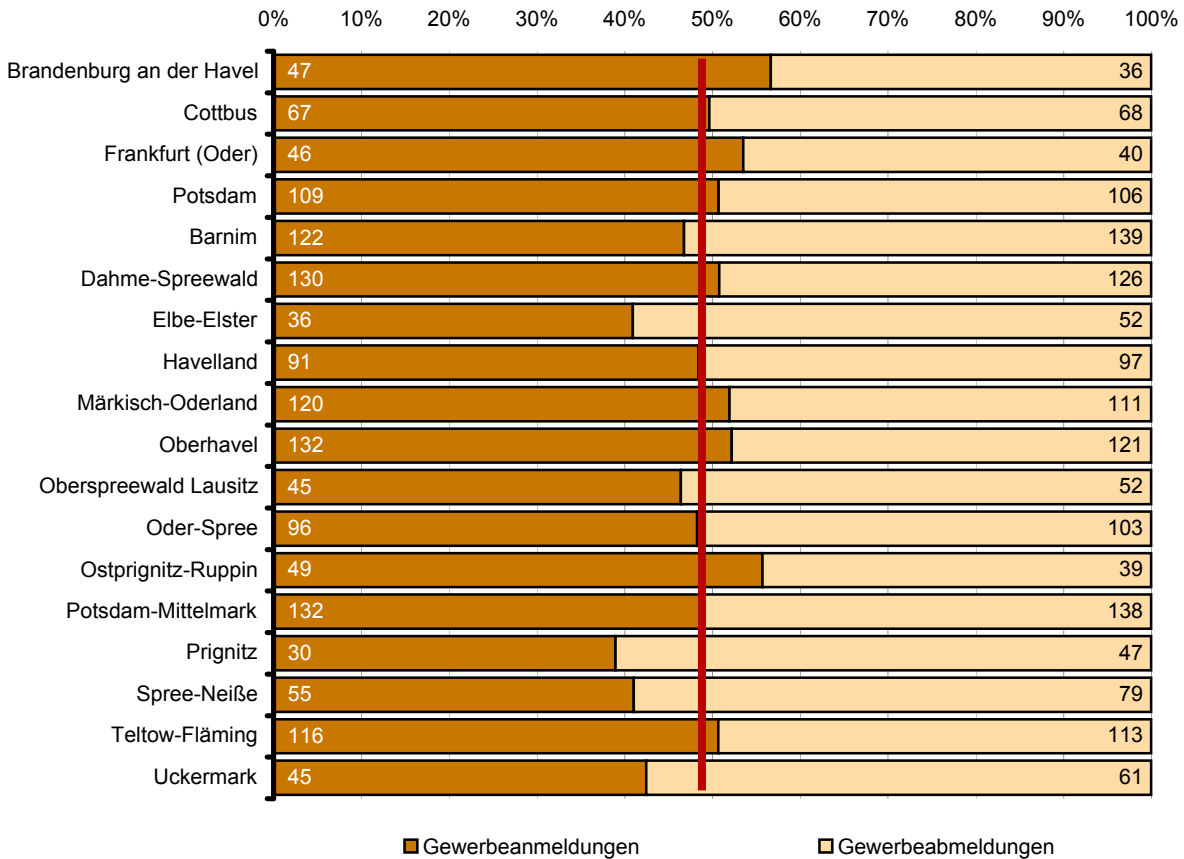
2 Gewerbeabmeldungen und Betriebsaufgaben in Brandenburg seit Januar 2009



3 Betriebsgründungen und -aufgaben in Brandenburg im August 2012 nach Wirtschaftsabschnitten



4 Gewerbean- und Gewerbeabmeldungen in Brandenburg im August 2012 nach Verwaltungsbezirken



Übersicht: Gewerbeanzeigen in Brandenburg von 1997 bis August 2012

Jahr Monat	Anmeldungen		Ummeldungen ²		Abmeldungen	
	insgesamt	darunter: Neu- errichtungen ¹	insgesamt	darunter: Veränderung der Betriebs- tätigkeit ³	insgesamt	darunter: Aufgabe ⁴
1997	25 480	21 429	6 859	3 452	21 074	15 904
1998	26 171	22 136	7 211	3 694	21 615	16 680
1999	24 163	20 149	6 845	3 525	21 245	16 430
2000	22 407	18 964	6 785	3 408	19 882	16 126
2001	21 394	18 126	5 526	2 932	19 793	15 869
2002	20 275	16 953	5 529	2 836	18 194	14 448
2003	24 012	20 790	5 279	2 801	17 058	13 659
2004	30 163	26 183	6 609	3 375	18 245	14 258
2005	26 310	22 074	8 027	4 336	20 755	16 406
2006	25 499	20 955	x	x	21 279	17 037
2007	23 555	19 356	x	x	22 040	17 958
2008	23 464	19 197	x	x	21 773	17 916
2009	23 352	19 274	x	x	20 513	16 666
2010	22 319	18 297	x	x	19 803	16 130
2011	20 521	16 606	x	x	19 371	15 863
2011 Januar	1 779	1 414	x	x	1 909	1 556
Februar	1 772	1 401	x	x	1 689	1 357
März	2 005	1 626	x	x	1 739	1 411
April	1 546	1 281	x	x	1 341	1 102
Mai	1 813	1 505	x	x	1 646	1 356
Juni	1 558	1 272	x	x	1 425	1 168
Juli	1 666	1 377	x	x	1 424	1 139
August	1 717	1 404	x	x	1 483	1 195
September	1 695	1 372	x	x	1 464	1 188
Oktober	1 730	1 427	x	x	1 240	1 010
November	1 587	1 268	x	x	1 671	1 387
Dezember	1 653	1 259	x	x	2 340	1 994
2012 Januar	1 828	1 465	x	x	2 066	1 691
Februar	1 515	1 152	x	x	1 607	1 279
März	1 753	1 403	x	x	1 664	1 366
April	1 353	1 073	x	x	1 247	998
Mai	1 449	1 182	x	x	1 467	1 208
Juni	1 534	1 251	x	x	1 454	1 204
Juli	1 469	1 159	x	x	1 413	1 141
August	1 468	1 191	x	x	1 528	1 269
September						
Oktober						
November						
Dezember						

1 Betriebsgründungen und sonstige Neuerrichtungen, ohne Zuzüge

2 ab September 2006 ist die Auswertung der Ummeldungen eingestellt (siehe Vorbemerkungen S. 4)

3 Änderung und/oder Erweiterung

4 ohne Verlagerungen; einschließlich Aufgabe einer Zweigniederlassung oder unselbständigen Zweigstelle
(also einschl. "teilweise Aufgabe eines weiterhin bestehenden Betriebes")

1 Gewerbeanmeldungen in Brandenburg im August 2012 nach Wirtschaftsbereichen

Wirtschaftsabschnitt Wirtschaftsabteilung	Gewerbeanmeldungen insgesamt	Neuerrichtungen			Zuzug	Übernahme			
		insgesamt	Neugründung	Umwandlung		insgesamt	Rechtsformwechsel	Gesellschaftereintritt	Erbfolge/ Kauf/ Pacht
A Land- und Forstwirtschaft, Fischerei	8	6	6	–	1	1	–	–	1
B Bergbau und Gewinnung von Steinen und Erden	–	–	–	–	–	–	–	–	–
C Verarbeitendes Gewerbe	28	24	24	–	3	1	–	–	1
10 Herstellung von Nahrungs- und Futtermitteln	3	3	3	–	–	–	–	–	–
11 Getränkeherstellung	–	–	–	–	–	–	–	–	–
13 Herstellung von Textilien	–	–	–	–	–	–	–	–	–
14 Herstellung von Bekleidung	4	4	4	–	–	–	–	–	–
16 Herstellung von Holz-, Flecht-, Korb- und Korkwaren (ohne Möbel)	2	2	2	–	–	–	–	–	–
18 Herstellung von Druckerzeugnissen; Vervielfältigung von bespielten Ton-, Bild- und Datenträgern	3	3	3	–	–	–	–	–	–
25 Herstellung von Metallernzeugnissen	8	6	6	–	2	–	–	–	–
26 Herstellung von Datenverarbeitungsgeräten, elektronischen und optischen Erzeugnissen	–	–	–	–	–	–	–	–	–
27 Herstellung von elektrischen Ausrüstungen	–	–	–	–	–	–	–	–	–
28 Maschinenbau	1	–	–	–	–	1	–	–	1
29 Herstellung von Kraftwagen und Kraftwagenteilen	1	1	1	–	–	–	–	–	–
31 Herstellung von Möbeln	–	–	–	–	–	–	–	–	–
D Energieversorgung	29	25	25	–	1	3	2	–	1
E Wasserversorgung; Abwasser- und Abfallentsorgung und Beseitigung von Umweltverschmutzungen	3	3	3	–	–	–	–	–	–
F Baugewerbe	193	155	155	–	34	4	1	2	1
41 Hochbau	–	–	–	–	–	–	–	–	–
42 Tiefbau	–	–	–	–	–	–	–	–	–
43 Vorbereitende Baustellenarbeiten, Bauinstallation und sonstiges Ausbaugewerbe	193	155	155	–	34	4	1	2	1
G Handel; Instandhaltung und Reparatur von Kraftfahrzeugen	347	283	273	10	43	21	3	–	18
45 Handel mit Kraftfahrzeugen; Instandhaltung und Reparatur von Kraftfahrzeugen	44	30	30	–	12	2	1	–	1
46 Großhandel (ohne Handel mit Kfz)	49	38	38	–	10	1	–	–	1
47 Einzelhandel (ohne Handel mit Kfz)	254	215	205	10	21	18	2	–	16
H Verkehr und Lagerei	46	32	32	–	10	4	1	–	3
49 Landverkehr und Transport in Rohrfernleitungen	21	15	15	–	2	4	1	–	3
53 Post-, Kurier- und Expressdienste	12	7	7	–	5	–	–	–	–

1 Gewerbeanmeldungen in Brandenburg im August 2012 nach Wirtschaftsbereichen

Wirtschaftsabschnitt	Wirtschaftsabteilung	Gewerbeanmeldungen insgesamt	Neuerrichtungen			Zuzug	Übernahme			
			insgesamt	Neugründung	Umwandlung		insgesamt	Rechtsformwechsel	Gesellschaftereintritt	Erbfolge/Kauf/Pacht
Anzahl										
I	Gastgewerbe	103	76	76	–	4	23	2	1	20
55	Beherbergung	20	15	15	–	–	5	–	–	5
56	Gastronomie	83	61	61	–	4	18	2	1	15
J	Information und Kommunikation	62	53	52	1	8	1	1	–	–
58	Verlagswesen	5	4	4	–	1	–	–	–	–
61	Telekommunikation	3	3	2	1	–	–	–	–	–
62	Erbringung von Dienstleistungen der Informationstechnologie	43	35	35	–	7	1	1	–	–
63	Informationsdienstleistungen	8	8	8	–	–	–	–	–	–
K	Erbringung von Finanz- und Versicherungsdienstleistungen	79	53	53	–	25	1	1	–	–
66	Mit Finanz- und Versicherungsdienstleistungen verbundene Tätigkeiten	72	49	49	–	22	1	1	–	–
L	Grundstücks- und Wohnungswesen	42	31	31	–	10	1	1	–	–
M	Erbringung von freiberuflichen, wissenschaftlichen und technischen Dienstleistungen	125	101	101	–	22	2	1	–	1
70	Verwaltung und Führung von Unternehmen und Betrieben, Unternehmensberatung	30	23	23	–	7	–	–	–	–
73	Werbung und Marktforschung	33	27	27	–	5	1	1	–	–
N	Erbringung von sonstigen wirtschaftlichen Dienstleistungen	203	171	170	1	31	1	1	–	–
77	Vermietung von beweglichen Sachen	15	13	13	–	2	–	–	–	–
78	Vermittlung und Überlassung von Arbeitskräften	9	8	8	–	1	–	–	–	–
79	Reisebüros, Reiseveranstalter und Erbringung sonstiger Reservierungsdienstleistungen	7	6	6	–	1	–	–	–	–
81	Gebäudebetreuung; Garten- und Landschaftsbau	85	73	73	–	11	1	1	–	–
P	Erziehung und Unterricht	25	21	21	–	4	–	–	–	–
Q	Gesundheits- und Sozialwesen	15	15	15	–	–	–	–	–	–
R	Kunst, Unterhaltung und Erholung	20	15	15	–	4	1	–	–	1
O+S	Öffentliche Verwaltung, Verteidigung; Sozialversicherung; Erbringung von sonstigen Dienstleistungen ¹	140	127	127	–	13	–	–	–	–
A-S	Insgesamt	1 468	1 191	1 179	12	213	64	14	3	47

¹ einschließlich geheim zu haltender Fälle

2 Gewerbebeanmeldungen in Brandenburg im August 2012 nach Art der Niederlassung, der Rechtsform und bei Einzelunternehmen nach Geschlecht und Staatsangehörigkeit

Art der Niederlassung — Rechtsform — Geschlecht — Staatsangehörigkeit	Gewerbe- anmel- dungen ins- gesamt	Neuerrichtung			Zuzug	Übernahme			
		ins- gesamt	Neu- gründung	Um- wandlung		ins- gesamt	Rechts- form- wechsel	Gesell- schafter- eintritt	Erbfolge/ Kauf/ Pacht
Anzahl									
Insgesamt	1 468	1 191	1 179	12	213	64	14	3	47
nach der Art der Niederlassung									
Hauptniederlassung	1 306	1 052	1 052	–	202	52	11	3	38
Zweigniederlassung	47	36	36	–	7	4	1	–	3
Unselbständige Zweigstelle	115	103	91	12	4	8	2	–	6
nach der Rechtsform des Unternehmens									
Einzelunternehmen	1 161	966	966	–	154	41	1	–	40
Offene Handelsgesellschaft	–	–	–	–	–	–	–	–	–
Kommanditgesellschaft	–	–	–	–	–	–	–	–	–
Gesellschaft mit beschränkter Haftung & Co. KG	25	16	15	1	8	1	1	–	–
Gesellschaft des bürgerlichen Rechts	55	44	44	–	4	7	2	3	2
Aktiengesellschaft	6	6	6	–	–	–	–	–	–
Gesellschaft mit beschränkter Haftung (GmbH)	210	151	140	11	45	14	9	–	5
GmbH ohne UG (haftungsbeschränkt)	177	124	113	11	43	10	6	–	4
Unternehmergesellschaft (UG haftungsbeschränkt)	33	27	27	–	2	4	3	–	1
Private Company Limited by Shares	3	1	1	–	2	–	–	–	–
Genossenschaft	–	–	–	–	–	–	–	–	–
Eingetragener Verein	3	2	2	–	–	1	1	–	–
Sonstige Rechtsformen ¹	5	5	5	–	–	–	–	–	–
Einzelunternehmer/-innen nach Geschlecht									
weiblich	411	359	359	–	41	11	–	–	11
männlich	750	607	607	–	113	30	1	–	29
Einzelunternehmer/-innen nach ausgewählter Staatsangehörigkeit									
deutsch	992	814	814	–	146	32	1	–	31
griechisch	1	1	1	–	–	–	–	–	–
italienisch	2	2	2	–	–	–	–	–	–
österreichisch	–	–	–	–	–	–	–	–	–
polnisch	56	53	53	–	2	1	–	–	1
serbisch	1	1	1	–	–	–	–	–	–
türkisch	7	5	5	–	–	2	–	–	2

¹ einschließlich geheim zu haltender Fälle

3 Neugründungen sowie Gewerbetreibende in Brandenburg im August 2012 nach Wirtschaftsbereichen

Wirtschaftsabschnitt Wirtschaftsabteilung		Neugründungen						Gewerbetreibende ¹	
		ins- gesamt	Betriebsgründung			sonstige Neugründung		ins- gesamt	darunter weiblich
			ins- gesamt	Haupt- nieder- lassung	Zweignieder- lassung/un- selbständige Zweigstelle	ins- gesamt	darunter Neben- erwerb		
Anzahl									
A	Land- und Forstwirtschaft, Fischerei	6	–	–	–	6	3	6	3
B	Bergbau und Gewinnung von Steinen und Erden	–	–	–	–	–	–	–	–
C	Verarbeitendes Gewerbe	24	10	4	6	14	6	25	5
10	Herstellung von Nahrungs- und Futtermitteln	3	1	1	–	2	2	4	–
11	Getränkeherstellung	–	–	–	–	–	–	–	–
13	Herstellung von Textilien	–	–	–	–	–	–	–	–
14	Herstellung von Bekleidung	4	–	–	–	4	2	4	3
16	Herstellung von Holz-, Flecht-, Korb- und Korkwaren (ohne Möbel)	2	1	–	1	1	1	2	1
18	Herstellung von Druckerzeug- nissen; Vervielfältigung von bespielten Ton-, Bild- und Datenträgern	3	–	–	–	3	–	3	–
25	Herstellung von Metallerzeugnissen	6	4	2	2	2	–	6	1
26	Herstellung von Datenverarbeitungs- geräten, elektronischen und optischen Erzeugnissen	–	–	–	–	–	–	–	–
27	Herstellung von elektrischen Ausrüstungen	–	–	–	–	–	–	–	–
28	Maschinenbau	–	–	–	–	–	–	–	–
29	Herstellung von Kraftwagen und Kraftwagenteilen	1	–	–	–	1	–	1	–
31	Herstellung von Möbeln	–	–	–	–	–	–	–	–
D	Energieversorgung	25	3	3	–	22	20	30	7
E	Wasserversorgung; Abwasser- und Abfallentsorgung und Beseitigung von Umweltverschmutzungen	3	–	–	–	3	1	3	1
F	Baugewerbe	155	48	42	6	107	22	161	6
41	Hochbau	–	–	–	–	–	–	–	–
42	Tiefbau	–	–	–	–	–	–	–	–
43	Vorbereitende Baustellenarbeiten, Bauinstallation und sonstiges Ausbaugewerbe	155	48	42	6	107	22	161	6
G	Handel; Instandhaltung und Reparatur von Kraftfahrzeugen	273	83	35	48	190	106	312	103
45	Handel mit Kraftfahrzeugen; Instandhaltung und Reparatur von Kraftfahrzeugen	30	11	8	3	19	13	35	3
46	Großhandel (ohne Handel mit Kfz)	38	14	6	8	24	9	42	9
47	Einzelhandel (ohne Handel mit Kfz)	205	58	21	37	147	84	235	91
H	Verkehr und Lagerei	32	12	8	4	20	11	37	4
49	Landverkehr und Transport in Rohrfernleitungen	15	4	3	1	11	4	15	1
53	Post-, Kurier- und Expressdienste	7	–	–	–	7	6	7	1

3 Neugründungen sowie Gewerbetreibende in Brandenburg im August 2012 nach Wirtschaftsbereichen

Wirtschaftsabschnitt Wirtschaftsabteilung	Neugründungen						Gewerbetreibende ¹		
	ins- gesamt	Betriebsgründung			sonstige Neugründung		ins- gesamt	darunter weiblich	
		ins- gesamt	Haupt- nieder- lassung	Zweignieder- lassung/un- selbständige Zweigstelle	ins- gesamt	darunter Neben- erwerb			
Anzahl									
I Gastgewerbe	76	35	25	10	41	19	82	33	
55 Beherbergung	15	4	4	–	11	8	17	11	
56 Gastronomie	61	31	21	10	30	11	65	22	
J Information und Kommunikation	52	9	7	2	43	29	60	12	
58 Verlagswesen	4	2	2	–	2	2	4	1	
61 Telekommunikation	2	1	–	1	1	1	4	–	
62 Erbringung von Dienstleistungen der Informationstechnologie	35	4	3	1	31	20	40	10	
63 Informationsdienstleistungen	8	1	1	–	7	5	8	1	
K Erbringung von Finanz- und Versicherungsdienstleistungen	53	18	11	7	35	19	61	25	
66 Mit Finanz- und Versicherungs- dienstleistungen verbundene Tätigkeiten	49	14	9	5	35	19	55	24	
L Grundstücks- und Wohnungswesen	31	19	17	2	12	8	40	12	
M Erbringung von freiberuflichen, wissenschaftlichen und technischen Dienstleistungen	101	22	15	7	79	46	101	38	
70 Verwaltung und Führung von Unternehmen und Betrieben, Unternehmensberatung	23	9	7	2	14	3	26	9	
73 Werbung und Marktforschung	27	2	1	1	25	20	26	12	
N Erbringung von sonstigen wirtschaftlichen Dienstleistungen	170	38	20	18	132	82	182	52	
77 Vermietung von beweglichen Sachen	13	5	3	2	8	7	16	1	
78 Vermittlung und Überlassung von Arbeitskräften	8	7	3	4	1	1	10	1	
79 Reisebüros, Reiseveranstalter und Erbringung sonstiger Reservierungsdienstleistungen	6	2	1	1	4	4	8	4	
81 Gebäudebetreuung; Garten- und Landschaftsbau	73	12	9	3	61	31	76	18	
P Erziehung und Unterricht	21	7	2	5	14	10	21	9	
Q Gesundheits- und Sozialwesen	15	2	2	–	13	9	15	12	
R Kunst, Unterhaltung und Erholung	15	–	–	–	15	11	16	2	
O+S Öffentliche Verwaltung, Verteidigung; Sozialversicherung; Erbringung von sonstigen Dienstleistungen ²	127	27	15	12	100	65	130	82	
A-S	Insgesamt	1 179	333	206	127	846	467	1 282	406

¹ anzeigepflichtige Personen, die eine Neugründung vorgenommen haben

² einschließlich geheim zu haltender Fälle

4 Neugründungen sowie Gewerbetreibende in Brandenburg im August 2012 nach der Rechtsform und bei Einzelunternehmen nach Geschlecht und Staatsangehörigkeit

Rechtsform — Geschlecht — Staatsangehörigkeit	Neugründungen						Gewerbetreibende ¹	
	ins- gesamt	Betriebsgründung			sonstige Neugründung		ins- gesamt	darunter weiblich
		ins- gesamt	Haupt- nieder- lassung	Zweignieder- lassung/un- selbständige Zweigstelle	ins- gesamt	darunter Neben- erwerb		
Anzahl								
Insgesamt	1 179	333	206	127	846	467	1 282	406
nach der Rechtsform des Unternehmens								
Einzelunternehmen	966	145	92	53	821	442	966	359
Offene Handelsgesellschaft	–	–	–	–	–	–	–	–
Kommanditgesellschaft	–	–	–	–	–	–	–	–
Gesellschaft mit beschränkter Haftung & Co. KG	15	15	7	8	–	–	24	5
Gesellschaft des bürgerlichen Rechts	44	28	24	4	16	16	82	15
Aktiengesellschaft	6	6	1	5	–	–	–	–
Gesellschaft mit beschränkter Haftung (GmbH)	140	131	78	53	9	9	202	26
GmbH ohne UG (haftungsbeschränkt)	113	107	56	51	6	6	173	20
Unternehmergeellschaft (UG haftungsbeschränkt)	27	24	22	2	3	3	29	6
Private Company Limited by Shares	1	1	–	1	–	–	1	1
Genossenschaft	–	–	–	–	–	–	–	–
Eingetragener Verein	2	2	2	–	–	–	2	–
Sonstige Rechtsformen ²	5	5	2	3	–	–	5	–
Einzelunternehmer/-innen nach Geschlecht								
weiblich	359	48	35	13	311	184	x	x
männlich	607	97	57	40	510	258	x	x
Einzelunternehmer/-innen nach ausgewählter Staatsangehörigkeit								
deutsch	814	119	72	47	695	423	814	312
griechisch	1	1	–	1	–	–	1	–
italienisch	2	–	–	–	2	–	2	–
österreichisch	–	–	–	–	–	–	–	–
polnisch	53	16	15	1	37	6	53	16
serbisch	1	1	–	1	–	–	1	–
türkisch	5	1	1	–	4	1	5	1

¹ anzeigepflichtige Personen, die eine Neugründung vorgenommen haben

² einschließlich geheim zu haltender Fälle

5 Gewerbeabmeldungen in Brandenburg im August 2012 nach Wirtschaftsbereichen

Wirtschaftsabschnitt Wirtschaftsabteilung	Gewerbeabmeldungen insgesamt	Aufgabe			Fortzug	Übergabe			
		insgesamt	vollständige Aufgabe	Umwandlung		insgesamt	Rechtsformwechsel	Gesellschafteraustritt	Erbfolge/Verkauf/Verpachtung
A Land- und Forstwirtschaft, Fischerei	15	14	14	–	–	1	–	–	1
B Bergbau und Gewinnung von Steinen und Erden	–	–	–	–	–	–	–	–	–
C Verarbeitendes Gewerbe	17	15	15	–	2	–	–	–	–
10 Herstellung von Nahrungs- und Futtermitteln	6	5	5	–	1	–	–	–	–
11 Getränkeherstellung	–	–	–	–	–	–	–	–	–
13 Herstellung von Textilien	1	1	1	–	–	–	–	–	–
14 Herstellung von Bekleidung	1	1	1	–	–	–	–	–	–
16 Herstellung von Holz-, Flecht-, Korb- und Korkwaren (ohne Möbel)	1	1	1	–	–	–	–	–	–
18 Herstellung von Druckerzeugnissen; Vervielfältigung von bespielten Ton-, Bild- und Datenträgern	–	–	–	–	–	–	–	–	–
25 Herstellung von Metallerzeugnissen	1	1	1	–	–	–	–	–	–
26 Herstellung von Datenverarbeitungsgeräten, elektronischen und optischen Erzeugnissen	–	–	–	–	–	–	–	–	–
27 Herstellung von elektrischen Ausrüstungen	2	1	1	–	1	–	–	–	–
28 Maschinenbau	1	1	1	–	–	–	–	–	–
29 Herstellung von Kraftwagen und Kraftwagenteilen	–	–	–	–	–	–	–	–	–
31 Herstellung von Möbeln	–	–	–	–	–	–	–	–	–
D Energieversorgung	7	6	6	–	–	1	1	–	–
E Wasserversorgung; Abwasser- und Abfallentsorgung und Beseitigung von Umweltverschmutzungen	3	2	2	–	1	–	–	–	–
F Baugewerbe	180	144	143	1	32	4	1	3	–
41 Hochbau	3	3	3	–	–	–	–	–	–
42 Tiefbau	3	3	3	–	–	–	–	–	–
43 Vorbereitende Baustellenarbeiten, Bauinstallation und sonstiges Ausbaugewerbe	174	138	137	1	32	4	1	3	–
G Handel; Instandhaltung und Reparatur von Kraftfahrzeugen	456	392	380	12	38	26	3	3	20
45 Handel mit Kraftfahrzeugen; Instandhaltung und Reparatur von Kraftfahrzeugen	42	31	31	–	8	3	–	–	3
46 Großhandel (ohne Handel mit Kfz)	55	42	42	–	11	2	–	–	2
47 Einzelhandel (ohne Handel mit Kfz)	359	319	307	12	19	21	3	3	15
H Verkehr und Lagerei	52	42	42	–	8	2	–	1	1
49 Landverkehr und Transport in Rohrfernleitungen	23	18	18	–	3	2	–	1	1
53 Post-, Kurier- und Expressdienste	17	16	16	–	1	–	–	–	–

5 Gewerbeabmeldungen in Brandenburg im August 2012 nach Wirtschaftsbereichen

Wirtschaftsabschnitt	Wirtschaftsabteilung	Gewerbeabmeldungen insgesamt	Aufgabe			Fortzug	Übergabe			
			insgesamt	vollständige Aufgabe	Umwandlung		insgesamt	Rechtsformwechsel	Gesellschafteraustritt	Erbfolge/Verkauf/Verpachtung
Anzahl										
I	Gastgewerbe	136	112	112	–	4	20	1	–	19
55	Beherbergung	32	28	28	–	–	4	–	–	4
56	Gastronomie	104	84	84	–	4	16	1	–	15
J	Information und Kommunikation	47	39	38	1	8	–	–	–	–
58	Verlagswesen	3	3	3	–	–	–	–	–	–
61	Telekommunikation	–	–	–	–	–	–	–	–	–
62	Erbringung von Dienstleistungen der Informationstechnologie	38	30	29	1	8	–	–	–	–
63	Informationsdienstleistungen	3	3	3	–	–	–	–	–	–
K	Erbringung von Finanz- und Versicherungsdienstleistungen	92	77	77	–	15	–	–	–	–
66	Mit Finanz- und Versicherungsdienstleistungen verbundene Tätigkeiten	85	72	72	–	13	–	–	–	–
L	Grundstücks- und Wohnungswesen	31	17	17	–	13	1	1	–	–
M	Erbringung von freiberuflichen, wissenschaftlichen und technischen Dienstleistungen	89	65	65	–	22	2	–	–	2
70	Verwaltung und Führung von Unternehmen und Betrieben, Unternehmensberatung	26	18	18	–	7	1	–	–	1
73	Werbung und Marktforschung	20	18	18	–	2	–	–	–	–
N	Erbringung von sonstigen wirtschaftlichen Dienstleistungen	216	186	183	3	25	5	3	–	2
77	Vermietung von beweglichen Sachen	21	17	16	1	2	2	1	–	1
78	Vermittlung und Überlassung von Arbeitskräften	19	16	15	1	2	1	1	–	–
79	Reisebüros, Reiseveranstalter und Erbringung sonstiger Reservierungsdienstleistungen	5	3	3	–	2	–	–	–	–
81	Gebäudebetreuung; Garten- und Landschaftsbau	82	74	74	–	6	2	1	–	1
P	Erziehung und Unterricht	19	18	18	–	–	1	–	–	1
Q	Gesundheits- und Sozialwesen	21	19	19	–	1	1	1	–	–
R	Kunst, Unterhaltung und Erholung	22	19	19	–	3	–	–	–	–
O+S	Öffentliche Verwaltung, Verteidigung; Sozialversicherung; Erbringung von sonstigen Dienstleistungen ¹	125	102	101	1	20	3	1	–	2
A-S	Insgesamt	1 528	1 269	1 251	18	192	67	12	7	48

1 einschließlich geheim zu haltender Fälle

6 Gewerbeabmeldungen in Brandenburg im August 2012 nach Art der Niederlassung, der Rechtsform und bei Einzelunternehmen nach Geschlecht und Staatsangehörigkeit

Art der Niederlassung — Rechtsform — Geschlecht — Staatsangehörigkeit	Gewerbe- abmel- dungen ins- gesamt	Aufgabe			Fortzug	Übergabe			
		ins- gesamt	voll- ständige Aufgabe	Um- wandlung		ins- gesamt	Rechts- form- wechsel	Gesell- schafter- austritt	Erbfolge/ Verkauf/ Verpach- tung
Anzahl									
Insgesamt	1 528	1 269	1 251	18	192	67	12	7	48
nach der Art der Niederlassung									
Hauptniederlassung	1 253	1 022	1 019	3	182	49	9	7	33
Zweigniederlassung	48	43	41	2	3	2	1	–	1
Unselbständige Zweigstelle	227	204	191	13	7	16	2	–	14
nach der Rechtsform des Unternehmens									
Einzelunternehmen	1 259	1 062	1 062	–	152	45	7	–	38
Offene Handelsgesellschaft	3	3	3	–	–	–	–	–	–
Kommanditgesellschaft	4	4	4	–	–	–	–	–	–
Gesellschaft mit beschränkter Haftung & Co. KG	22	16	15	1	5	1	–	–	1
Gesellschaft des bürgerlichen Rechts	54	41	41	–	3	10	2	7	1
Aktiengesellschaft	6	4	4	–	2	–	–	–	–
Gesellschaft mit beschränkter Haftung (GmbH)	167	128	111	17	30	9	2	–	7
GmbH ohne UG (haftungsbeschränkt)	145	113	96	17	24	8	2	–	6
Unternehmergesellschaft (UG haftungsbeschränkt)	22	15	15	–	6	1	–	–	1
Private Company Limited by Shares	4	4	4	–	–	–	–	–	–
Genossenschaft	1	1	1	–	–	–	–	–	–
Eingetragener Verein	3	3	3	–	–	–	–	–	–
Sonstige Rechtsformen ¹	5	3	3	–	–	2	1	–	1
Einzelunternehmer/-innen nach Geschlecht									
weiblich	404	330	330	–	58	16	–	–	16
männlich	855	732	732	–	94	29	7	–	22
Einzelunternehmer/-innen nach ausgewählter Staatsangehörigkeit									
deutsch	1 141	965	965	–	141	35	5	–	30
griechisch	2	1	1	–	–	1	–	–	1
italienisch	2	2	2	–	–	–	–	–	–
österreichisch	1	1	1	–	–	–	–	–	–
polnisch	43	38	38	–	5	–	–	–	–
serbisch	1	1	1	–	–	–	–	–	–
türkisch	13	9	9	–	–	4	–	–	4

¹ einschließlich geheim zu haltender Fälle

**7 Vollständige Aufgaben sowie Gewerbetreibende in Brandenburg im August 2012
nach Wirtschaftsbereichen**

Wirtschaftsabschnitt	Wirtschaftsabteilung	Vollständige Aufgabe					Gewerbetreibende ¹		
		ins- gesamt	Betriebsaufgabe			sonstige Stilllegung		ins- gesamt	darunter weiblich
			ins- gesamt	Haupt- nieder- lassung	Zweignieder- lassung/un- selbständige Zweigstelle	ins- gesamt	darunter Neben- erwerb		
Anzahl									
A	Land- und Forstwirtschaft, Fischerei	14	1	1	–	13	5	15	8
B	Bergbau und Gewinnung von Steinen und Erden	–	–	–	–	–	–	–	–
C	Verarbeitendes Gewerbe	15	9	6	3	6	2	16	2
10	Herstellung von Nahrungs- und Futtermitteln	5	2	2	–	3	1	5	–
11	Getränkeherstellung	–	–	–	–	–	–	–	–
13	Herstellung von Textilien	1	–	–	–	1	1	1	1
14	Herstellung von Bekleidung	1	–	–	–	1	–	1	1
16	Herstellung von Holz-, Flecht-, Korb- und Korkwaren (ohne Möbel)	1	1	–	1	–	–	1	–
18	Herstellung von Druckerzeug- nissen; Vervielfältigung von bespielten Ton-, Bild- und Datenträgern	–	–	–	–	–	–	–	–
25	Herstellung von Metallerzeugnissen	1	–	–	–	1	–	1	–
26	Herstellung von Datenverarbeitungs- geräten, elektronischen und optischen Erzeugnissen	–	–	–	–	–	–	–	–
27	Herstellung von elektrischen Ausrüstungen	1	1	–	1	–	–	–	–
28	Maschinenbau	1	1	1	–	–	–	1	–
29	Herstellung von Kraftwagen und Kraftwagenteilen	–	–	–	–	–	–	–	–
31	Herstellung von Möbeln	–	–	–	–	–	–	–	–
D	Energieversorgung	6	1	1	–	5	4	7	4
E	Wasserversorgung; Abwasser- und Abfallentsorgung und Beseitigung von Umweltverschmutzungen	2	2	1	1	–	–	2	–
F	Baugewerbe	143	35	29	6	108	11	166	13
41	Hochbau	3	2	1	1	1	–	5	1
42	Tiefbau	3	1	–	1	2	–	4	–
43	Vorbereitende Baustellenarbeiten, Bauinstallation und sonstiges Ausbaugewerbe	137	32	28	4	105	11	157	12
G	Handel; Instandhaltung und Reparatur von Kraftfahrzeugen	380	202	33	169	178	82	411	82
45	Handel mit Kraftfahrzeugen; Instandhaltung und Reparatur von Kraftfahrzeugen	31	6	2	4	25	11	31	3
46	Großhandel (ohne Handel mit Kfz)	42	13	6	7	29	15	43	10
47	Einzelhandel (ohne Handel mit Kfz)	307	183	25	158	124	56	337	69
H	Verkehr und Lagerei	42	10	6	4	32	7	43	5
49	Landverkehr und Transport in Rohrfernleitungen	18	5	4	1	13	4	18	2
53	Post-, Kurier- und Expressdienste	16	–	–	–	16	2	16	–

**7 Vollständige Aufgaben sowie Gewerbetreibende in Brandenburg im August 2012
nach Wirtschaftsbereichen**

Wirtschaftsabschnitt	Wirtschaftsabteilung	Vollständige Aufgabe						Gewerbetreibende ¹	
		ins- gesamt	Betriebsaufgabe			sonstige Stilllegung		ins- gesamt	darunter weiblich
			ins- gesamt	Haupt- nieder- lassung	Zweignieder- lassung/un- selbständige Zweigstelle	ins- gesamt	darunter Neben- erwerb		
Anzahl									
I	Gastgewerbe	112	37	25	12	75	26	119	58
55	Beherbergung	28	6	4	2	22	12	32	19
56	Gastronomie	84	31	21	10	53	14	87	39
J	Information und Kommunikation	38	5	5	–	33	18	48	12
58	Verlagswesen	3	–	–	–	3	3	9	1
61	Telekommunikation	–	–	–	–	–	–	–	–
62	Erbringung von Dienstleistungen der Informationstechnologie	29	4	4	–	25	12	31	7
63	Informationsdienstleistungen	3	1	1	–	2	1	4	2
K	Erbringung von Finanz- und Versicherungsdienstleistungen	77	17	9	8	60	23	74	27
66	Mit Finanz- und Versicherungs- dienstleistungen verbundene Tätigkeiten	72	12	7	5	60	23	72	26
L	Grundstücks- und Wohnungswesen	17	12	9	3	5	1	22	6
M	Erbringung von freiberuflichen, wissenschaftlichen und technischen Dienstleistungen	65	11	8	3	54	30	66	23
70	Verwaltung und Führung von Unternehmen und Betrieben, Unternehmensberatung	18	3	1	2	15	5	18	5
73	Werbung und Marktforschung	18	–	–	–	18	16	18	11
N	Erbringung von sonstigen wirtschaftlichen Dienstleistungen	183	23	13	10	160	66	189	57
77	Vermietung von beweglichen Sachen	16	4	2	2	12	4	17	5
78	Vermittlung und Überlassung von Arbeitskräften	15	6	–	6	9	3	17	5
79	Reisebüros, Reiseveranstalter und Erbringung sonstiger Reservierungsdienstleistungen	3	–	–	–	3	2	3	–
81	Gebäudebetreuung; Garten- und Landschaftsbau	74	7	6	1	67	26	75	17
P	Erziehung und Unterricht	18	3	1	2	15	7	18	5
Q	Gesundheits- und Sozialwesen	19	2	1	1	17	11	20	15
R	Kunst, Unterhaltung und Erholung	19	5	3	2	14	5	20	1
O+S	Öffentliche Verwaltung, Verteidigung; Sozialversicherung; Erbringung von sonstigen Dienstleistungen ²	101	11	3	8	90	38	102	63
A-S	Insgesamt	1 251	386	154	232	865	336	1 338	381

1 anzeigepflichtige Personen, die eine vollständige Aufgabe vorgenommen haben

2 einschließlich geheim zu haltender Fälle

8 Vollständige Aufgaben sowie Gewerbetreibende in Brandenburg im August 2012 nach der Rechtsform und bei Einzelunternehmen nach Geschlecht und Staatsangehörigkeit

Rechtsform — Geschlecht — Staatsangehörigkeit	Vollständige Aufgabe						Gewerbetreibende ¹	
	ins- gesamt	Betriebsaufgabe			sonstige Stilllegung		ins- gesamt	darunter weiblich
		ins- gesamt	Haupt- nieder- lassung	Zweignieder- lassung/un- selbständige Zweigstelle	ins- gesamt	darunter Neben- erwerb		
Anzahl								
Insgesamt	1 251	386	154	232	865	336	1 338	381
nach der Rechtsform des Unternehmens								
Einzelunternehmen	1 062	221	66	155	841	312	1 062	330
Offene Handelsgesellschaft	3	3	1	2	–	–	3	1
Kommanditgesellschaft	4	4	2	2	–	–	4	–
Gesellschaft mit beschränkter Haftung & Co. KG	15	15	3	12	–	–	18	–
Gesellschaft des bürgerlichen Rechts	41	26	25	1	15	15	85	21
Aktiengesellschaft	4	4	1	3	–	–	–	–
Gesellschaft mit beschränkter Haftung (GmbH)	111	103	54	49	8	8	157	26
GmbH ohne UG (haftungsbeschränkt)	96	93	44	49	3	3	142	22
Unternehmergeellschaft (UG haftungsbeschränkt)	15	10	10	–	5	5	15	4
Private Company Limited by Shares	4	4	–	4	–	–	4	1
Genossenschaft	1	1	–	1	–	–	1	–
Eingetragener Verein	3	2	1	1	1	1	3	2
Sonstige Rechtsformen ²	3	3	1	2	–	–	1	–
Einzelunternehmer/-innen nach Geschlecht								
weiblich	330	42	25	17	288	136	x	x
männlich	732	179	41	138	553	176	x	x
Einzelunternehmer/-innen nach ausgewählter Staatsangehörigkeit								
deutsch	965	209	60	149	756	297	965	298
griechisch	1	1	1	–	–	–	1	1
italienisch	2	1	–	1	1	–	2	–
österreichisch	1	–	–	–	1	1	1	–
polnisch	38	1	–	1	37	4	38	11
serbisch	1	1	–	1	–	–	1	1
türkisch	9	3	2	1	6	2	9	1

¹ anzeigepflichtige Personen, die eine vollständige Aufgabe vorgenommen haben

² einschließlich geheim zu haltender Fälle

9 Gewerbebeanmeldungen in Brandenburg im August 2012 nach ausgewählten Merkmalen und Verwaltungsbezirken

Amtlicher Gemeinde- schlüssel	Kreisfreie Stadt Landkreis	Gewerbean- meldungen insgesamt	Neugründung	Umwandlung	Zuzug	Übernahme
12 0 51 000	Brandenburg an der Havel	47	40	2	3	2
12 0 52 000	Cottbus	67	58	1	6	2
12 0 53 000	Frankfurt (Oder)	46	40	1	3	2
12 0 54 000	Potsdam	109	94	–	15	–
12 0 60 000	Barnim	122	98	1	17	6
12 0 61 000	Dahme-Spreewald	130	103	–	24	3
12 0 62 000	Elbe–Elster	36	26	1	3	6
12 0 63 000	Havelland	91	75	–	10	6
12 0 64 000	Märkisch-Oderland	120	87	2	25	6
12 0 65 000	Oberhavel	132	92	1	32	7
12 0 66 000	Oberspreewald Lausitz	45	35	–	8	2
12 0 67 000	Oder-Spree	96	73	–	18	5
12 0 68 000	Ostprignitz-Ruppin	49	44	–	2	3
12 0 69 000	Potsdam-Mittelmark	132	111	1	19	1
12 0 70 000	Prignitz	30	28	1	1	–
12 0 71 000	Spree-Neiße	55	46	–	4	5
12 0 72 000	Teltow-Fläming	116	89	1	20	6
12 0 73 000	Uckermark	45	40	–	3	2
12 0 00 000	Land Brandenburg	1 468	1 179	12	213	64

10 Gewerbeabmeldungen in Brandenburg im August 2012 nach ausgewählten Merkmalen und Verwaltungsbezirken

Amtlicher Gemeinde- schlüssel	Kreisfreie Stadt Landkreis	Gewerbeab- meldungen insgesamt	vollständige Aufgabe	Umwandlung	Fortzug	Übergabe
12 0 51 000	Brandenburg an der Havel	36	28	2	2	4
12 0 52 000	Cottbus	68	50	2	11	5
12 0 53 000	Frankfurt (Oder)	40	34	1	3	2
12 0 54 000	Potsdam	106	87	–	17	2
12 0 60 000	Barnim	139	111	2	19	7
12 0 61 000	Dahme-Spreewald	126	103	3	16	4
12 0 62 000	Elbe–Elster	52	38	1	7	6
12 0 63 000	Havelland	97	80	–	10	7
12 0 64 000	Märkisch-Oderland	111	90	2	15	4
12 0 65 000	Oberhavel	121	104	1	11	5
12 0 66 000	Oberspreewald Lausitz	52	42	1	6	3
12 0 67 000	Oder-Spree	103	85	–	14	4
12 0 68 000	Ostprignitz-Ruppin	39	37	–	1	1
12 0 69 000	Potsdam-Mittelmark	138	103	1	28	6
12 0 70 000	Prignitz	47	40	1	5	1
12 0 71 000	Spree-Neiße	79	70	–	6	3
12 0 72 000	Teltow-Fläming	113	95	1	15	2
12 0 73 000	Uckermark	61	54	–	6	1
12 0 00 000	Land Brandenburg	1 528	1 251	18	192	67

11 Gewerbebeanmeldungen in Brandenburg im August 2012 nach Wirtschaftsabschnitten und Verwaltungsbezirken

Amtlicher Gemeinde- schlüssel	Kreisfreie Stadt Landkreis	Gewerbean- meldungen insgesamt	Land- und Forstwirt- schaft	Verar- beitendes Gewerbe	Bau- gewerbe	Handel; Instand- haltung und Reparatur von Kfz	Verkehr und Lagerei
			A	C	F	G	H
12 0 51 000	Brandenburg an der Havel	47	–	4	1	15	1
12 0 52 000	Cottbus	67	–	3	5	23	1
12 0 53 000	Frankfurt (Oder)	46	–	2	10	15	4
12 0 54 000	Potsdam	109	–	2	6	27	2
12 0 60 000	Barnim	122	–	–	23	27	6
12 0 61 000	Dahme-Spreewald	130	–	1	18	24	3
12 0 62 000	Elbe-Elster	36	–	2	2	11	1
12 0 63 000	Havelland	91	3	–	10	15	2
12 0 64 000	Märkisch-Oderland	120	1	2	20	29	2
12 0 65 000	Oberhavel	132	–	2	15	27	5
12 0 66 000	Oberspreewald Lausitz	45	1	–	7	14	–
12 0 67 000	Oder-Spree	96	–	4	12	18	4
12 0 68 000	Ostprignitz-Ruppin	49	1	–	2	10	–
12 0 69 000	Potsdam-Mittelmark	132	–	–	24	31	4
12 0 70 000	Prignitz	30	1	2	3	8	–
12 0 71 000	Spree-Neiße	55	–	2	15	13	2
12 0 72 000	Teltow-Fläming	116	1	–	17	31	8
12 0 73 000	Uckermark	45	–	2	3	9	1
12 0 00 000	Land Brandenburg	1 468	8	28	193	347	46

Davon							Amtlicher Gemeinde- schlüssel
Gastgewerbe	Information und Kommuni- kation	Erbringung von Finanz- und Versiche- rungsdienst- leistungen	Grundstücks- und Wohnungs- wesen	Erbringung von frei- beruflichen, wissenschaft- lichen und technischen Dienst- leistungen	Erbringung von sonstigen wirt- schaftlichen Dienst- leistungen	Übrige Wirtschafts- zweige	
I	J	K	L	M	N	B, D, E, O-S	
2	2	1	1	3	10	7	12 0 51 000
2	2	7	1	2	9	12	12 0 52 000
1	3	2	–	3	2	4	12 0 53 000
11	7	3	3	15	21	12	12 0 54 000
9	2	5	1	9	15	25	12 0 60 000
8	5	8	7	18	18	20	12 0 61 000
3	2	4	1	3	2	5	12 0 62 000
9	5	9	3	10	11	14	12 0 63 000
6	2	3	2	11	25	17	12 0 64 000
7	5	15	5	9	17	25	12 0 65 000
5	2	3	1	3	3	6	12 0 66 000
12	4	4	3	6	15	14	12 0 67 000
4	5	2	3	5	9	8	12 0 68 000
2	6	7	6	13	16	23	12 0 69 000
3	–	1	–	1	5	6	12 0 70 000
4	–	–	–	2	7	10	12 0 71 000
11	5	3	2	7	14	17	12 0 72 000
4	5	2	3	5	4	7	12 0 73 000
103	62	79	42	125	203	232	12 0 00 000

12 Gewerbeabmeldungen in Brandenburg im August 2012 nach Wirtschaftsabschnitten und Verwaltungsbezirken

Amtlicher Gemeinde- schlüssel	Kreisfreie Stadt Landkreis	Gewerbeab- meldungen insgesamt	Land- und Forstwirt- schaft	Verar- beitendes Gewerbe	Bau- gewerbe	Handel; Instand- haltung und Reparatur von Kfz	Verkehr und Lagerei
			A	C	F	G	H
12 0 51 000	Brandenburg an der Havel	36	–	1	1	11	1
12 0 52 000	Cottbus	68	–	2	5	22	3
12 0 53 000	Frankfurt (Oder)	40	–	–	4	13	4
12 0 54 000	Potsdam	106	–	1	9	27	3
12 0 60 000	Barnim	139	1	1	20	37	6
12 0 61 000	Dahme-Spreewald	126	1	–	19	31	7
12 0 62 000	Elbe-Elster	52	–	1	4	22	1
12 0 63 000	Havelland	97	3	–	12	27	3
12 0 64 000	Märkisch-Oderland	111	1	1	15	33	2
12 0 65 000	Oberhavel	121	2	1	9	41	3
12 0 66 000	Oberspreewald Lausitz	52	–	4	6	17	2
12 0 67 000	Oder-Spree	103	–	–	10	26	2
12 0 68 000	Ostprignitz-Ruppin	39	1	–	1	14	–
12 0 69 000	Potsdam-Mittelmark	138	3	1	15	45	4
12 0 70 000	Prignitz	47	1	1	12	12	1
12 0 71 000	Spree-Neiße	79	–	2	17	19	1
12 0 72 000	Teltow-Fläming	113	1	–	14	41	8
12 0 73 000	Uckermark	61	1	1	7	18	1
12 0 00 000	Land Brandenburg	1 528	15	17	180	456	52

Davon							Amtlicher Gemeinde- schlüssel
Gastgewerbe	Information und Kommuni- kation	Erbringung von Finanz- und Versiche- rungsdienst- leistungen	Grundstücks- und Wohnungs- wesen	Erbringung von frei- beruflichen, wissenschaft- lichen und technischen Dienst- leistungen	Erbringung von sonstigen wirt- schaftlichen Dienst- leistungen	Übrige Wirtschafts- zweige	
I	J	K	L	M	N	B, D, E, O-S	
6	1	1	–	1	6	7	12 0 51 000
4	2	6	–	3	13	8	12 0 52 000
3	–	2	–	1	9	4	12 0 53 000
10	9	3	6	6	18	14	12 0 54 000
12	3	10	1	10	16	22	12 0 60 000
12	4	5	2	8	14	23	12 0 61 000
5	–	5	2	–	7	5	12 0 62 000
6	3	5	2	7	17	12	12 0 63 000
12	1	7	1	9	16	13	12 0 64 000
8	5	9	1	5	15	22	12 0 65 000
4	3	4	–	2	4	6	12 0 66 000
10	5	11	1	8	21	9	12 0 67 000
6	4	3	1	2	3	4	12 0 68 000
13	–	6	7	11	19	14	12 0 69 000
2	1	4	–	4	6	3	12 0 70 000
6	2	3	1	4	11	13	12 0 71 000
9	2	4	5	6	11	12	12 0 72 000
8	2	4	1	2	10	6	12 0 73 000
136	47	92	31	89	216	197	12 0 00 000

Das Amt für Statistik Berlin-Brandenburg

Das Amt für Statistik Berlin-Brandenburg ist für beide Länder die zentrale Dienstleistungseinrichtung auf dem Gebiet der amtlichen Statistik. Das Amt erbringt Serviceleistungen im Bereich Information und Analyse für die breite Öffentlichkeit, für alle gesellschaftlichen Gruppen sowie für Kunden aus Verwaltung und Politik, Wirtschaft und Wissenschaft. Kerngeschäft des Amtes ist die Durchführung der gesetzlich angeordneten amtlichen Statistiken für Berlin und Brandenburg. Das Amt erhebt die Daten, bereitet sie auf, interpretiert und analysiert sie und veröffentlicht die Ergebnisse. Die Grundversorgung aller Nutzer mit statistischen Informationen erfolgt unentgeltlich, im Wesentlichen über das Internet und den Informationsservice. Daneben werden nachfrage- und zielgruppenorientierte Standardauswertungen zu Festpreisen angeboten. Kundenspezifische Aufbereitung / Beratung zu kostendeckenden Preisen ergänzt das Spektrum der Informationsbereitstellung.

Amtliche Statistik im Verbund

Die Statistiken werden bundesweit nach einheitlichen Konzepten, Methoden und Verfahren arbeitsteilig erstellt. Die statistischen Ämter der Länder sind dabei grundsätzlich für die Durchführung der Erhebungen, für die Aufbereitung und Veröffentlichung der Länderergebnisse zuständig. Durch diese Kooperation in einem „Statistikverbund“ entstehen für alle Länder vergleichbare und zu einem Bundesergebnis zusammenführbare Erhebungsergebnisse.

Produkte und Dienstleistungen

Informationsservice

info@statistik-bbb.de
mit statistischen Informationen für jedermann und Beratung sowie maßgeschneiderte Aufbereitungen von Daten über Berlin und Brandenburg. Auskunft, Beratung, Pressedienst sowie Fachbibliothek.

Standort Potsdam

Behlerstraße 3a, 14467 Potsdam
Tel. 0331 8173 - 1777
Fax 030 9028 - 4091
Mo – Do 9 – 15 Uhr, Fr 9 – 14 Uhr

Standort Berlin

Alt-Friedrichsfelde 60, 10315 Berlin
Bibliothek
Tel. 030 9021 - 3540
Mo – Do 9 – 15 Uhr, Fr 9 – 14 Uhr

Internet-Angebot

www.statistik-berlin-brandenburg.de
mit aktuellen Daten, Pressemitteilungen, Statistischen Berichten zum kostenlosen Herunterladen, regionalstatistischen Informationen, Wahlstatistiken und -analysen sowie einem Überblick über das gesamte Leistungsspektrum des Amtes.

Statistische Jahrbücher

mit einer Vielzahl von Tabellen aus nahezu allen Arbeitsgebieten der amtlichen Statistik.

Statistische Berichte

mit Ergebnissen der einzelnen Statistiken in Tabellen in tiefer sachlicher Gliederung und Grafiken zur Veranschaulichung von Entwicklungen und Strukturen.

Mit dieser Reihe werden die bisherigen Veröffentlichungen Statistischer Berichte aus dem Landesbetrieb für Datenverarbeitung und Statistik Land Brandenburg sowie dem Statistischen Landesamt Berlin fortgesetzt.

Datenangebot aus dem Sachgebiet

Informationen zu dieser Veröffentlichung

Standort Potsdam
Referat 34P
Tel. 0331 8173 - 1348/1351
Fax 030 9028 - 4029
unternehmen@statistik-bbb.de

Standort Berlin
Referat 34B
Tel. 030 9021 - 3313/3823
Fax 030 9028 - 4029
unternehmen@statistik-bbb.de

Weitere Veröffentlichungen zum Thema

Statistische Berichte:

- Gewerbeanzeigen im Land Brandenburg, jährlich
D I 2 – j
- Gewerbeanzeigen im Land Berlin monatlich
D I 1 – m
jährlich
D I 2 – j

Statistisches Bundesamt:

- Unternehmen und Arbeitsstätten
Fachserie 2, Reihe 5