

Statistischer Bericht

D I 1 – m 09 / 12

┌ Gewerbeanzeigen
im **Land Brandenburg**
September 2012

Impressum

Statistischer Bericht
D I 1 – m 09 / 12

Erscheinungsfolge: monatlich
Erschienen im **Dezember 2012**

Preis

pdf-Version: kostenlos
Excel-Version: kostenlos
Druck-Version: 7,- EUR

Herausgeber

Amt für Statistik Berlin-Brandenburg
Behlertstraße 3a
14467 Potsdam
info@statistik-bbb.de
www.statistik-berlin-brandenburg.de

Tel. 0331 8173-1777
Fax 030 9028-4091

© **Amt für Statistik** Berlin-Brandenburg,
Potsdam, 2012
*Auszugsweise Vervielfältigung und
Verbreitung mit Quellenangabe gestattet.*

Zeichenerklärung

0 weniger als die Hälfte von 1
in der letzten besetzten Stelle,
jedoch mehr als nichts
– nichts vorhanden
... Angabe fällt später an
() Aussagewert ist eingeschränkt
/ Zahlenwert nicht sicher genug
• Zahlenwert unbekannt oder
geheim zu halten
x Tabellenfach gesperrt
p vorläufige Zahl
r berichtigte Zahl
s geschätzte Zahl

Inhaltsverzeichnis

	Seite	Seite
Vorbemerkungen	4	
Grafiken		
1 Gewerbeanmeldungen und Betriebsgründungen in Brandenburg seit Januar 2009.....	7	
2 Gewerbeabmeldungen und Betriebsaufgaben in Brandenburg seit Januar 2009.....	7	
3 Betriebsgründungen und -aufgaben in Brandenburg im September 2012 nach Wirtschaftsabschnitten.....	8	
4 Gewerbean- und Gewerbeabmeldungen in Brandenburg im September 2012 nach Verwaltungsbezirken.....	8	
Tabellen		
Übersicht: Gewerbeanzeigen in Brandenburg von 1997 bis September 2012.....	9	7 Vollständige Aufgaben sowie Gewerbetreibende in Brandenburg im September 2012 nach Wirtschaftsbereichen..... 19
1 Gewerbeanmeldungen in Brandenburg im September 2012 nach Wirtschaftsbereichen.....	10	8 Vollständige Aufgaben sowie Gewerbetreibende in Brandenburg im September 2012 nach der Rechtsform und bei Einzelunternehmen nach Geschlecht und Staatsangehörigkeit..... 21
2 Gewerbeanmeldungen in Brandenburg im September 2012 nach Art der Niederlassung, der Rechtsform und bei Einzelunternehmen nach Geschlecht und Staatsangehörigkeit.....	12	9 Gewerbeanmeldungen in Brandenburg im September 2012 nach ausgewählten Merkmalen und Verwaltungsbezirken..... 22
3 Neugründungen sowie Gewerbetreibende in Brandenburg im September 2012 nach Wirtschaftsbereichen	13	10 Gewerbeabmeldungen in Brandenburg im September 2012 nach ausgewählten Merkmalen und Verwaltungsbezirken..... 23
4 Neugründungen sowie Gewerbetreibende in Brandenburg im September 2012 nach der Rechtsform und bei Einzelunternehmen nach Geschlecht und Staatsangehörigkeit.....	15	11 Gewerbeanmeldungen in Brandenburg im September 2012 nach Wirtschaftsabschnitten und Verwaltungsbezirken
5 Gewerbeabmeldungen in Brandenburg im September 2012 nach Wirtschaftsbereichen.....	16	12 Gewerbeabmeldungen in Brandenburg im September 2012 nach Wirtschaftsabschnitten und Verwaltungsbezirken
6 Gewerbeabmeldungen in Brandenburg im September 2012 nach Art der Niederlassung, der Rechtsform und bei Einzelunternehmen nach Geschlecht und Staatsangehörigkeit.....	18	26

Vorbemerkungen

• **Bezeichnung der Statistik**

Gewerbeanzeigenstatistik, EVAS-Nr.: 523 11

• **Berichtszeitraum**

monatlich

• **Erhebungstermin**

laufend

• **Periodizität**

seit 1996 monatlich

• **regionale Gliederung**

Brandenburg Land, Kreise und kreisfreie Städte in den Standardveröffentlichungen

• **Grundgesamtheit**

Gewerbetreibende

• **Erhebungseinheiten**

Alle juristischen und alle natürlichen Personen, die nach § 14 Gewerbeordnung verpflichtet sind, Aufnahme, Änderung oder Aufgabe einer gewerblichen Tätigkeit der zuständigen Behörde anzuzeigen.

• **Rechtsgrundlagen**

Gewerbeordnung (GewO) vom 1. Januar 1987 (BGBl. I S. 425), in der geltenden Fassung.
Gesetz über die Statistik für Bundeszwecke (Bundesstatistikgesetz - BStatG) vom 22. Januar 1987 (BGBl. I S. 462, 565), in der geltenden Fassung.

• **Geheimhaltung und Datenschutz**

Die erhobenen Einzelangaben werden nach § 16 Bundesstatistikgesetz grundsätzlich geheim gehalten. Nur in ausdrücklich gesetzlichen Ausnahmefällen dürfen Einzelangaben übermittelt werden. Die Namen und Adressen der Befragten werden in keinem Fall an Dritte weitergegeben. Nach § 16 Abs. 6 Bundesstatistikgesetz ist es möglich, den Hochschulen oder sonstigen Einrichtungen mit der Aufgabe unabhängiger wissenschaftlicher Forschung für die Durchführung wissenschaftlicher Vorhaben Einzelangaben dann zur Verfügung zu stellen, wenn diese so anonymisiert sind, dass sie nur mit einem unverhältnismäßig großen Aufwand an Zeit, Kosten und Arbeitskraft dem Befragten oder Betroffenen zugeordnet werden können. Die Pflicht zur Geheimhaltung besteht auch für Personen, die Empfänger von Einzelangaben sind.

Zweck und Ziele der Statistik

• **Erhebungsinhalte**

Die Gewerbeanzeigenstatistik liefert Informationen über die Zahl der Gewerbean- und -abmeldungen nach Wirtschaftsbereichen, Rechtsformen, Zahl der tätigen Personen und Bundesländern. Außerdem werden Geschlecht und Staatsangehörigkeit der Gewerbetreibenden ermittelt. Die An- und Abmeldungen werden danach unterschieden, welche Gründe maßgeblich waren.

• **Zweck der Statistik**

Die Gewerbeanzeigenstatistik hat die Aufgabe, zum einen über das Meldegeschehen in seiner Gesamtheit zu informieren, aber auch Existenzgründungen und Stilllegungen von Unternehmen und Betrieben statistisch abzubilden.

• **Hauptnutzer der Statistik**

Alle Gemeinde- und Kreisverwaltungen in Brandenburg; Ministerium für Wirtschaft des Landes Brandenburg; Senatsverwaltung für Wirtschaft, Arbeit und Frauen; Bundesministerium für Wirtschaft; Deutsche Bundesbank; Bankgesellschaft Berlin; Industrie- und Handelskammer; Handwerkskammer; Hotel- und Gaststättenverband Brandenburg; Deutscher Gewerkschaftsbund; Verband der Creditreform; Institut für Mittelstandsforschung; Institut für Wirtschaftsforschung Halle; Universität Mainz; Fachhochschule für Wirtschaft; Berliner Institut für vergleichende Sozialforschung; Schüler und Studenten; Medien.

• **Einbeziehung der Nutzer**

Die Tabellen entsprechen dem Aufbau der Bundesveröffentlichungen. Regionale Nutzerwünsche wurden berücksichtigt.

Erhebungsmethodik

• **Art der Datengewinnung**

Die Gewerbeanzeigenstatistik wird wie eine Sekundärstatistik auf der Basis der in der Verwaltung erstellten Gewerbemeldungen durchgeführt. Um Aufschluss über die Zahl und Art der in einer Gemeinde ansässigen Gewerbebetriebe zu erhalten, sind Gewerbetreibende gesetzlich verpflichtet, meldepflichtige Vorgänge dem zuständigen Gewerbeamt anzuzeigen. Die Kopien dieser An- und Abmeldungen werden statistisch ausgewertet. Seit 2006 werden die Gewerbeummeldungen von der amtlichen Statistik nicht mehr ausgewertet.

• **Erhebungsinstrumente und Berichtsweg**

Der Versand der Meldungen der Gewerbeämter im Land Brandenburg an das Amt für Statistik erfolgt auf elektronischem oder auf dem postalischen Weg.

• **Belastung der Auskunftspflichtigen**

Die Erstattung der Gewerbeanzeige dient primär den Gemeinden zur Gewerbeüberwachung. Durch die Verwendung von Kopien dieser Anzeigen entsteht für die Auskunftspflichtigen durch die Statistik keinerlei zusätzliche Belastung. Gemäß Artikel 11 des Ersten Gesetzes zum Abbau bürokratischer Hemmnisse insbesondere in der mittelständischen Wirtschaft vom 22. August 2006 wurde ab September 2006 die Auswertung der Gewerbeummeldungen eingestellt.

• **Dokumentation des Fragebogens**

Die Gewerbeanzeige ist gleichzeitig das Erhebungsfeld. Diese Formulare sind Bestandteil der Gewerbeordnung. Die Anzeigenden sind verpflichtet, den Inhalt der Vordrucke zu beantworten. Bei der elektronischen Verarbeitung der Anzeigen bei den Gemeinden kann vom vorgegebenen Format der Muster, jedoch nicht vom Inhalt, abgewichen werden.

Genauigkeit

• Qualitative Gesamtbewertung der Genauigkeit

Die Gewerbeanzeigenstatistik ist eine Totalerhebung, die sichere Informationen über die Aufnahme, Beendigung und Änderung gewerblicher Tätigkeiten und deren Anlässe liefert. Nicht der Gewerbeordnung unterliegen – und sind daher auch nicht in die Statistik einbezogen – die Freien Berufe, die Urproduktion wie Land- und Forstwirtschaft oder Bergbau sowie die Versicherungen. Die Anzeigen sind, insbesondere wenn sie als Formular bereitgestellt wurden, oft nicht vollständig oder ungenau ausgefüllt.

Nichtstichprobenbedingte Fehler

Die Beschreibung der wirtschaftlichen Tätigkeit erschwert die genaue Zuordnung nach der Klassifikation der Wirtschaftszweige. Angesichts von ca. 50 000 Anzeigen pro Jahr in Brandenburg sind Rückfragen daher nur in besonderen Fällen wirtschaftlich vertretbar.

Aktualität und Pünktlichkeit

Gegenwärtig werden die Quartals- und Jahresergebnisse der Gewerbeanzeigenstatistik spätestens 10 Wochen nach Ende des Berichtszeitraums in Form einer Pressemitteilung veröffentlicht. Ca. 12 Wochen nach Ende des Berichtszeitraums werden die monatlichen Statistischen Berichte erstellt, der Jahresbericht und die Internetpräsenz werden im ersten Halbjahr des folgenden Kalenderjahres veröffentlicht. Die Angaben sind endgültig, eine nachträgliche Korrektur erfolgt nicht.

Zeitliche und räumliche Vergleichbarkeit

Die Ergebnisse können mit dem entsprechenden Vorjahreszeitraum verglichen werden. Einschränkungen gibt es vor allem bei Änderung der Systematik wie z.B. der Klassifikation der Wirtschaftszweige. Der Bericht enthält Angaben, die alle Statistischen Landesämter für ihren Bereich unter gleicher Kennziffer veröffentlichen. Durch die Neuordnung der Klassifikation der Wirtschaftszweige (WZ2003) zur WZ2008 im Jahr 2008 ist die Vergleichbarkeit zu den Vorjahren eingeschränkt.

Bezüge zu anderen Erhebungen

keine

Weitere Informationsquellen

• Publikationswege

Der Inhalt dieses Berichtes kann auf Wunsch auch per E-Mail versandt werden.

• Kontakt

Fachbereich Gewerbeanzeigen am Standort Potsdam:
Referat 34P
Telefon 0331 8173 - 1348/1351
Telefax 030 9028 - 4029
E-Mail: unternehmen@statistik-bbb.de

Fachbereich Gewerbeanzeigen am Standort Berlin:
Referat 34B
Telefon 030 9021 - 3313/3823
Telefax 030 9028 - 4029
E-Mail: unternehmen@statistik-bbb.de

• weiterführende Veröffentlichungen

Ergebnisse für das gesamte Bundesgebiet werden in der Fachserie 2, Reihe 5 "Unternehmen und Arbeitsstätten" des Statistischen Bundesamtes veröffentlicht.

1. Heymann, T.: Gewerbeanzeigen – In Berlin und Brandenburg; Zeitschrift für amtliche Statistik Berlin Brandenburg, Heft 5+6 /2010, S. 46.

Merkmale, Indizes und Klassifikationen

• Gewerbeanmeldungen

Die Neugründung eines Betriebes; die Wiedereröffnung eines Betriebes nach Verlegung (Zuzug); die Gründung eines Betriebes nach dem Umwandlungsgesetz; die Änderung der Rechtsform; der Eintritt von Gesellschaftern und die Übernahme durch Erbfolge, Kauf oder Pacht eines Betriebes.

• Gewerbeabmeldungen

Die vollständige Aufgabe eines Betriebes; die Verlagerung eines Betriebes in ein anderes Bundesland (Fortzug); die Abmeldung eines Betriebes nach dem Umwandlungsgesetz; die Änderung der Rechtsform; der Austritt von Gesellschaftern und die Übergabe durch Erbfolge, Kauf oder Pacht eines Betriebes.

• Gewerbeummeldungen

Die Änderung oder Erweiterung der wirtschaftlichen Tätigkeit des Betriebes; die Verlegung eines Betriebes innerhalb Brandenburgs oder sonstige Veränderungen (Namensänderung, Nebenerwerb).

• Betrieb / Betriebsstätte

Die Gewerbeordnung gestattet den gleichzeitigen Betrieb eines oder verschiedener Gewerbe in einer oder mehreren Betriebs- oder Verkaufsstätten. Betriebs- oder Verkaufsstätten können Hauptniederlassungen, Zweigniederlassungen oder unselbständige Zweigstellen sein.

• Hauptniederlassung

Mittelpunkt des Geschäftsverkehrs eines Betriebes, der sich bei Personengesellschaften und juristischen Personen am Sitz des Unternehmens befindet. Er kann aber auch in der Wohnung des Gewerbetreibenden liegen.

• Zweigniederlassung

Betrieb mit selbständiger Organisation, selbständigen Betriebsmitteln und gesonderter Buchführung, dessen Leiter Geschäfte selbständig abzuschließen und durchzuführen befugt ist.

• Unselbständige Zweigstellen

Feste örtliche Anlagen oder Einrichtungen, die der Ausübung eines stehenden Gewerbes dienen (z.B. ein Auslieferungslager), jedoch nicht die Bedingungen einer Zweigniederlassung erfüllen.

• Betriebsgründung

Gründung einer Haupt-, Zweigniederlassung oder unselbständigen Zweigstelle durch eine natürliche oder juristische Person, die entweder im Handels-, Vereins- oder Genossenschaftsregister eingetragen ist oder die Handwerkseigenschaft besitzt oder mindestens einen Arbeitnehmer beschäftigt.

• **Sonstige Neugründung**

Gründung einer Hauptniederlassung durch einen Minderkaufmann (Kleingewerbe), der also in keinem Register eingetragen ist, der keine Handwerkskarte besitzt und keine Arbeitnehmer beschäftigt. Gründung eines Gewerbes, das im Nebenerwerb betrieben wird oder Meldung der Gründung einer Niederlassung ohne Angabe von Beschäftigten.

• **Übernahme**

Umfasst den Kauf oder die Pacht eines Betriebes, den Eintritt der Erbfolge, der Rechtsformänderung sowie Gesellschaftereintritte.

• **Umwandlung**

Die Umwandlung nach dem Umwandlungsgesetz umfasst die Verschmelzung mehrerer Betriebe zu einem, die Aufspaltung eines Betriebes in mehrere Betriebe sowie die Aufspaltung oder Ausgliederung von Betriebsteilen mit dem Ziel der Neugründung.

• **Betriebsaufgabe**

Vollständige Aufgabe eines Betriebes der von einer juristischen oder natürlichen Person geführt wurde. Bei der natürlichen Person ist Voraussetzung, dass sie im Handelsregister eingetragen war oder zuletzt mindestens einen Arbeitnehmer beschäftigt hat.

• **Sonstige Stilllegung**

Vollständige Aufgabe einer Hauptniederlassung eines Kleingewerbetreibenden, der nicht im Handelsregister eingetragen war und keine Arbeitnehmer beschäftigte bzw. der ein Gewerbe im Nebenerwerb betrieb.

• **Übergabe**

Umfasst den Verkauf oder die Verpachtung eines Betriebes, den Antritt der Erbfolge, der Rechtsformänderungen sowie Gesellschafteraustritte.

• **Klassifikationen**

Statistisches Bundesamt: Klassifikation der Wirtschaftszweige mit Erläuterungen, Ausgabe 2008 (WZ2008); Wiesbaden
AGS - Amtlicher Gemeindeschlüssel
Katalog Rechtsformen
Katalog des Staatsangehörigkeits- und Gebietsschlüssels
Katalog der Registergerichtsschlüssel
EVAS - Einheitliches Verzeichnis amtlicher Statistiken

• **Merkmale und Ausprägungen**

Art der Meldung:

- Anmeldung
- Abmeldung

Datum der Meldung für:

- Anmeldung
- Abmeldung

Berichtsmonat und -jahr

Gemeindeschlüssel:

- AGS - Amtlicher Gemeindeschlüssel

Registergericht:

- Schlüsselnummer
- Postleitzahl

Art des Registers:

- Handelsregister A
- Handelsregister B
- Genossenschaftsregister
- Vereinsregister
- Partnerschaftsregister

Grad der Selbständigkeit:

- Hauptniederlassung
- Zweigniederlassung
- Unselbständige Zweigstelle
- Automatenaufstellbetrieb
- Reisegewerbe

Art des Betriebes in:

- Industrie
- Handwerk
- Handel
- Sonstiges

Rechtsform:

- Katalog der Rechtsformen

Angaben zum Betrieb:

- Zahl der geschäftsführenden Gesellschafter
- Aktuelle bzw. frühere Betriebsstätte, ggf. Hauptniederlassung

Handwerkskarte:

- Nein / Ja

Anzahl tätigen Personen (Voll-, Teilzeit) bei der:

- Anmeldung
- Abmeldung

Wirtschaftliche Tätigkeit:

Klassifikation der Wirtschaftszweige,

- Ausgabe 2008 (WZ2008)

Angaben zur Person:

- Geschlecht

Staatsangehörigkeit

- Katalog des Staatsangehörigkeits- und des Gebietsschlüssels

Tätigkeit (vorerst / zuletzt) im Nebenerwerb:

- Ja / Nein

Grund der Anmeldung:

- Neugründung
- Wiedereröffnung nach Verlegung aus einem anderen Meldebezirk
- Gründung nach dem Umwandlungsgesetz
- Wechsel der Rechtsform
- Gesellschaftereintritt
- Erbfolge / Kauf / Pacht

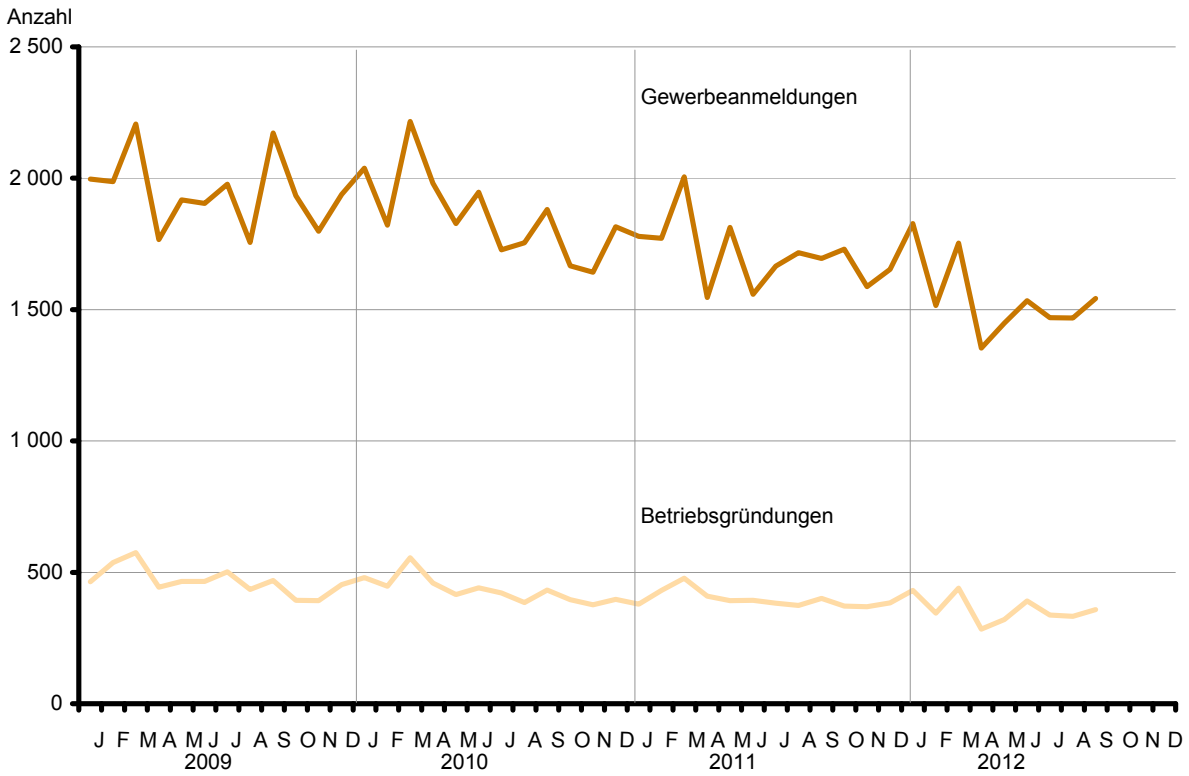
Grund der Abmeldung:

- Vollständige Aufgabe
- Verlegung in einen anderen Meldebezirk
- Aufgabe infolge des Umwandlungsgesetzes
- Wechsel der Rechtsform
- Gesellschafteraustritt
- Erbfolge / Verkauf / Verpachtung

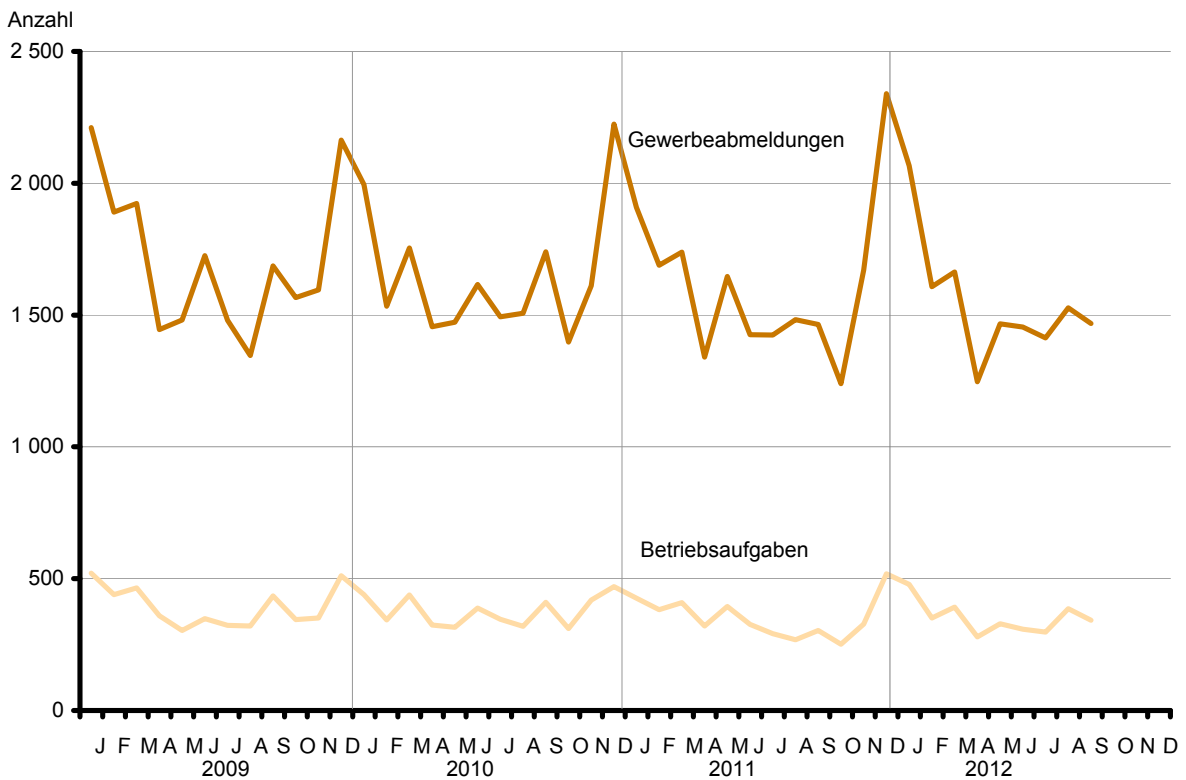
Ursache der Abmeldung:

- Keine Angabe
- Wirtschaftliche Schwierigkeiten
- Insolvenzverfahren
- Von Amts wegen
- Persönliche Gründe
- Betrieb wurde nie ausgeübt
- Verlegung in einen anderen Meldebezirk
- Übergabe wegen Verkauf / Verpachtung

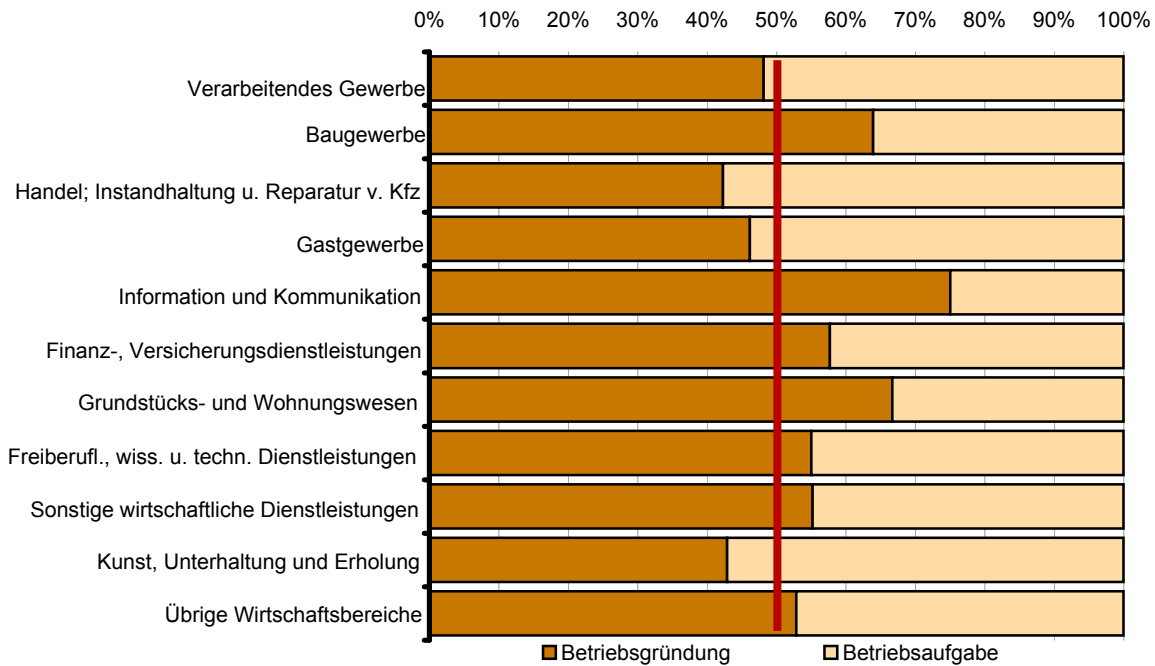
1 Gewerbebeanmeldungen und Betriebsgründungen in Brandenburg seit Januar 2009



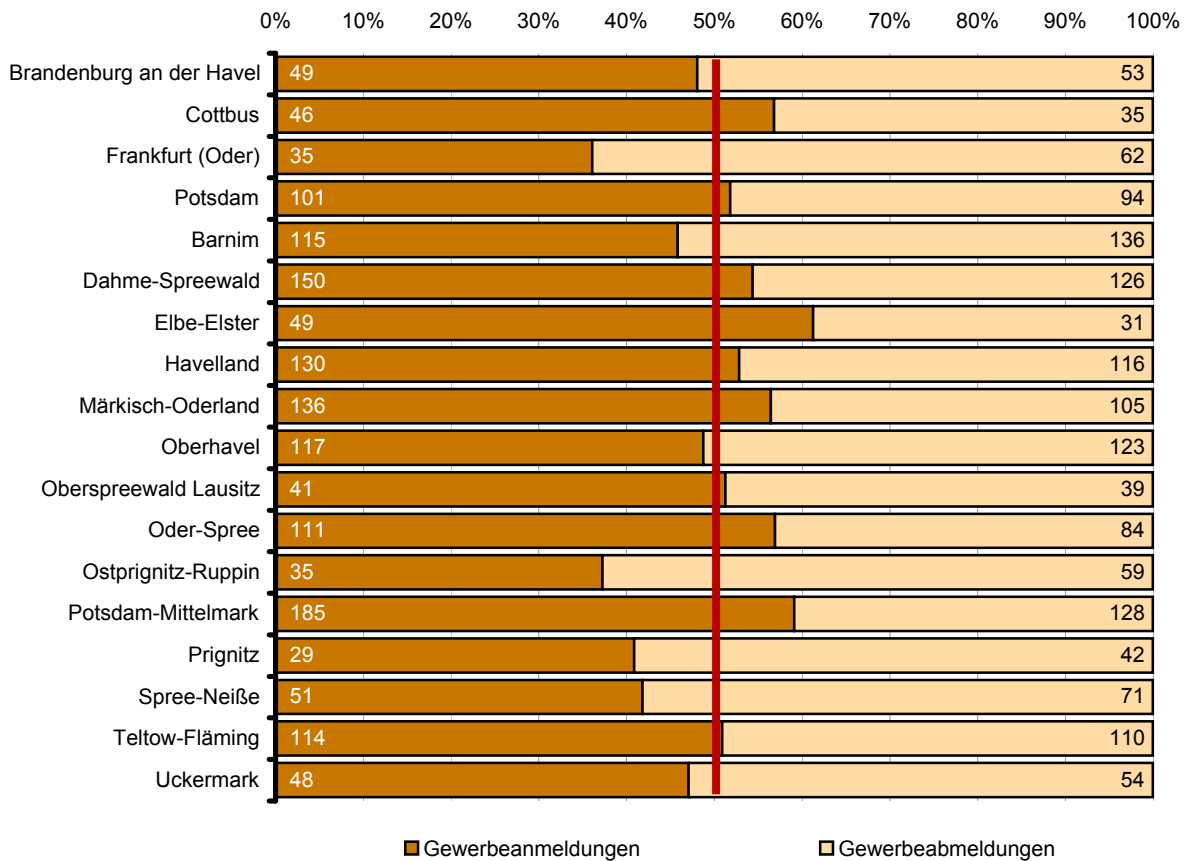
2 Gewerbeabmeldungen und Betriebsaufgaben in Brandenburg seit Januar 2009



3 Betriebsgründungen und -aufgaben in Brandenburg im September 2012 nach Wirtschaftsabschnitten



4 Gewerbean- und Gewerbeabmeldungen in Brandenburg im September 2012 nach Verwaltungsbezirken



Übersicht: Gewerbeanzeigen in Brandenburg von 1997 bis September 2012

Jahr Monat	Anmeldungen		Ummeldungen ²		Abmeldungen	
	insgesamt	darunter: Neu- errichtungen ¹	insgesamt	darunter: Veränderung der Betriebs- tätigkeit ³	insgesamt	darunter: Aufgabe ⁴
1997	25 480	21 429	6 859	3 452	21 074	15 904
1998	26 171	22 136	7 211	3 694	21 615	16 680
1999	24 163	20 149	6 845	3 525	21 245	16 430
2000	22 407	18 964	6 785	3 408	19 882	16 126
2001	21 394	18 126	5 526	2 932	19 793	15 869
2002	20 275	16 953	5 529	2 836	18 194	14 448
2003	24 012	20 790	5 279	2 801	17 058	13 659
2004	30 163	26 183	6 609	3 375	18 245	14 258
2005	26 310	22 074	8 027	4 336	20 755	16 406
2006	25 499	20 955	x	x	21 279	17 037
2007	23 555	19 356	x	x	22 040	17 958
2008	23 464	19 197	x	x	21 773	17 916
2009	23 352	19 274	x	x	20 513	16 666
2010	22 319	18 297	x	x	19 803	16 130
2011	20 521	16 606	x	x	19 371	15 863
2011 Januar	1 779	1 414	x	x	1 909	1 556
Februar	1 772	1 401	x	x	1 689	1 357
März	2 005	1 626	x	x	1 739	1 411
April	1 546	1 281	x	x	1 341	1 102
Mai	1 813	1 505	x	x	1 646	1 356
Juni	1 558	1 272	x	x	1 425	1 168
Juli	1 666	1 377	x	x	1 424	1 139
August	1 717	1 404	x	x	1 483	1 195
September	1 695	1 372	x	x	1 464	1 188
Oktober	1 730	1 427	x	x	1 240	1 010
November	1 587	1 268	x	x	1 671	1 387
Dezember	1 653	1 259	x	x	2 340	1 994
2012 Januar	1 828	1 465	x	x	2 066	1 691
Februar	1 515	1 152	x	x	1 607	1 279
März	1 753	1 403	x	x	1 664	1 366
April	1 353	1 073	x	x	1 247	998
Mai	1 449	1 182	x	x	1 467	1 208
Juni	1 534	1 251	x	x	1 454	1 204
Juli	1 469	1 159	x	x	1 413	1 141
August	1 468	1 191	x	x	1 528	1 269
September	1 542	1 236	x	x	1 468	1 207
Oktober						
November						
Dezember						

1 Betriebsgründungen und sonstige Neuerrichtungen, ohne Zuzüge

2 ab September 2006 ist die Auswertung der Ummeldungen eingestellt (siehe Vorbemerkungen S. 4)

3 Änderung und/oder Erweiterung

4 ohne Verlagerungen; einschließlich Aufgabe einer Zweigniederlassung oder unselbständigen Zweigstelle
(also einschl. "teilweise Aufgabe eines weiterhin bestehenden Betriebes")

1 Gewerbeanmeldungen in Brandenburg im September 2012 nach Wirtschaftsbereichen

Wirtschaftsabschnitt Wirtschaftsabteilung	Gewerbe- an- meldungen insgesamt	Neuerrichtungen			Zuzug	Übernahme			
		ins- gesamt	Neu- gründung	Um- wand- lung		ins- gesamt	Rechts- form- wechsel	Gesell- schafter- eintritt	Erbfolge/ Kauf/ Pacht
A Land- und Forstwirtschaft, Fischerei	21	20	20	–	1	–	–	–	–
B Bergbau und Gewinnung von Steinen und Erden	–	–	–	–	–	–	–	–	–
C Verarbeitendes Gewerbe	31	26	23	3	4	1	1	–	–
10 Herstellung von Nahrungs- und Futtermitteln	2	1	1	–	1	–	–	–	–
11 Getränkeherstellung	–	–	–	–	–	–	–	–	–
13 Herstellung von Textilien	1	1	1	–	–	–	–	–	–
14 Herstellung von Bekleidung	1	1	1	–	–	–	–	–	–
16 Herstellung von Holz-, Flecht-, Korb- und Korkwaren (ohne Möbel)	1	1	1	–	–	–	–	–	–
18 Herstellung von Druckerzeug- nissen; Vervielfältigung von bespielten Ton-, Bild- und Datenträgern	1	–	–	–	1	–	–	–	–
25 Herstellung von Metallerzeugnissen	5	4	4	–	1	–	–	–	–
26 Herstellung von Datenverarbeitungs- geräten, elektronischen und optischen Erzeugnissen	1	–	–	–	1	–	–	–	–
27 Herstellung von elektrischen Ausrüstungen	–	–	–	–	–	–	–	–	–
28 Maschinenbau	3	3	3	–	–	–	–	–	–
29 Herstellung von Kraftwagen und Kraftwagenteilen	–	–	–	–	–	–	–	–	–
31 Herstellung von Möbeln	–	–	–	–	–	–	–	–	–
D Energieversorgung	45	36	36	–	9	–	–	–	–
E Wasserversorgung; Abwasser- und Abfallentsorgung und Beseitigung von Umweltverschmutzungen	3	2	2	–	–	1	–	–	1
F Baugewerbe	206	164	163	1	36	6	2	2	2
41 Hochbau	2	2	2	–	–	–	–	–	–
42 Tiefbau	3	2	2	–	–	1	1	–	–
43 Vorbereitende Baustellenarbeiten, Bauinstallation und sonstiges Ausbaugewerbe	201	160	159	1	36	5	1	2	2
G Handel; Instandhaltung und Reparatur von Kraftfahrzeugen	338	280	266	14	32	26	7	2	17
45 Handel mit Kraftfahrzeugen; Instandhaltung und Reparatur von Kraftfahrzeugen	48	42	42	–	2	4	1	–	3
46 Großhandel (ohne Handel mit Kfz)	44	36	35	1	8	–	–	–	–
47 Einzelhandel (ohne Handel mit Kfz)	246	202	189	13	22	22	6	2	14
H Verkehr und Lagerei	46	33	33	–	9	4	2	1	1
49 Landverkehr und Transport in Rohrfernleitungen	19	9	9	–	6	4	2	1	1
53 Post-, Kurier- und Expressdienste	15	13	13	–	2	–	–	–	–

1 Gewerbebeanmeldungen in Brandenburg im September 2012 nach Wirtschaftsbereichen

Wirtschaftsabschnitt	Wirtschaftsabteilung	Gewerbe- an- meldungen insgesamt	Neuerrichtungen			Zuzug	Übernahme			
			ins- gesamt	Neu- gründung	Um- wand- lung		ins- gesamt	Rechts- form- wechsel	Gesell- schafter- eintritt	Erbfolge/ Kauf/ Pacht
Anzahl										
I	Gastgewerbe	101	68	68	–	7	26	2	3	21
55	Beherbergung	25	18	18	–	2	5	–	2	3
56	Gastronomie	76	50	50	–	5	21	2	1	18
J	Information und Kommunikation	63	45	45	–	17	1	–	–	1
58	Verlagswesen	12	9	9	–	3	–	–	–	–
61	Telekommunikation	3	1	1	–	2	–	–	–	–
62	Erbringung von Dienstleistungen der Informationstechnologie	39	28	28	–	10	1	–	–	1
63	Informationsdienstleistungen	3	2	2	–	1	–	–	–	–
K	Erbringung von Finanz- und Versicherungsdienstleistungen	60	45	45	–	15	–	–	–	–
66	Mit Finanz- und Versicherungs- dienstleistungen verbundene Tätigkeiten	49	38	38	–	11	–	–	–	–
L	Grundstücks- und Wohnungswesen	35	27	27	–	7	1	1	–	–
M	Erbringung von freiberuflichen, wissenschaftlichen und technischen Dienstleistungen	147	118	117	1	27	2	2	–	–
70	Verwaltung und Führung von Unternehmen und Betrieben, Unternehmensberatung	34	28	28	–	4	2	2	–	–
73	Werbung und Marktforschung	21	19	19	–	2	–	–	–	–
N	Erbringung von sonstigen wirtschaftlichen Dienstleistungen	218	176	175	1	34	8	4	–	4
77	Vermietung von beweglichen Sachen	17	16	16	–	–	1	–	–	1
78	Vermittlung und Überlassung von Arbeitskräften	10	9	8	1	1	–	–	–	–
79	Reisebüros, Reiseveranstalter und Erbringung sonstiger Reservierungsdienstleistungen	9	5	5	–	3	1	1	–	–
81	Gebäudebetreuung; Garten- und Landschaftsbau	90	73	73	–	13	4	1	–	3
P	Erziehung und Unterricht	26	23	23	–	3	–	–	–	–
Q	Gesundheits- und Sozialwesen	16	14	14	–	1	1	1	–	–
R	Kunst, Unterhaltung und Erholung	42	34	33	1	6	2	–	–	2
O+S	Öffentliche Verwaltung, Verteidigung; Sozialversicherung; Erbringung von sonstigen Dienstleistungen ¹	144	125	125	–	16	3	–	–	3
A-S	Insgesamt	1 542	1 236	1 215	21	224	82	22	8	52

¹ einschließlich geheim zu haltender Fälle

2 Gewerbeanmeldungen in Brandenburg im September 2012 nach Art der Niederlassung, der Rechtsform und bei Einzelunternehmen nach Geschlecht und Staatsangehörigkeit

Art der Niederlassung — Rechtsform — Geschlecht — Staatsangehörigkeit	Gewerbe- anmel- dungen ins- gesamt	Neuerrichtung			Zuzug	Übernahme			
		ins- gesamt	Neu- gründung	Um- wandlung		ins- gesamt	Rechts- form- wechsel	Gesell- schafter- eintritt	Erbfolge/ Kauf/ Pacht
Anzahl									
Insgesamt	1 542	1 236	1 215	21	224	82	22	8	52
nach der Art der Niederlassung									
Hauptniederlassung	1 359	1 078	1 076	2	217	64	15	7	42
Zweigniederlassung	40	37	37	–	2	1	–	–	1
Unselbständige Zweigstelle	143	121	102	19	5	17	7	1	9
nach der Rechtsform des Unternehmens									
Einzelunternehmen	1 182	972	972	–	166	44	1	–	43
Offene Handelsgesellschaft	2	2	2	–	–	–	–	–	–
Kommanditgesellschaft	3	1	1	–	–	2	–	2	–
Gesellschaft mit beschränkter Haftung & Co. KG	69	48	35	13	12	9	8	–	1
Gesellschaft des bürgerlichen Rechts	68	53	53	–	3	12	3	6	3
Aktiengesellschaft	6	5	5	–	1	–	–	–	–
Gesellschaft mit beschränkter Haftung (GmbH)	198	144	136	8	39	15	10	–	5
GmbH ohne UG (haftungsbeschränkt)	150	108	100	8	30	12	7	–	5
Unternehmergesellschaft (UG haftungsbeschränkt)	48	36	36	–	9	3	3	–	–
Private Company Limited by Shares	3	2	2	–	1	–	–	–	–
Genossenschaft	–	–	–	–	–	–	–	–	–
Eingetragener Verein	6	5	5	–	1	–	–	–	–
Sonstige Rechtsformen ¹	5	4	4	–	1	–	–	–	–
Einzelunternehmer/-innen nach Geschlecht									
weiblich	416	348	348	–	47	21	1	–	20
männlich	766	624	624	–	119	23	–	–	23
Einzelunternehmer/-innen nach ausgewählter Staatsangehörigkeit									
deutsch	992	807	807	–	150	35	–	–	35
griechisch	2	2	2	–	–	–	–	–	–
italienisch	–	–	–	–	–	–	–	–	–
österreichisch	1	1	1	–	–	–	–	–	–
polnisch	60	53	53	–	7	–	–	–	–
serbisch	1	1	1	–	–	–	–	–	–
türkisch	9	3	3	–	1	5	–	–	5

¹ einschließlich geheim zu haltender Fälle

3 Neugründungen sowie Gewerbetreibende in Brandenburg im September 2012 nach Wirtschaftsbereichen

Wirtschaftsabschnitt Wirtschaftsabteilung		Neugründungen						Gewerbetreibende ¹	
		ins- gesamt	Betriebsgründung			sonstige Neugründung		ins- gesamt	darunter weiblich
			ins- gesamt	Haupt- nieder- lassung	Zweignieder- lassung/un- selbständige Zweigstelle	ins- gesamt	darunter Neben- erwerb		
Anzahl									
A	Land- und Forstwirtschaft, Fischerei	20	1	1	–	19	8	20	8
B	Bergbau und Gewinnung von Steinen und Erden	–	–	–	–	–	–	–	–
C	Verarbeitendes Gewerbe	23	13	7	6	10	6	28	9
10	Herstellung von Nahrungs- und Futtermitteln	1	1	1	–	–	–	3	1
11	Getränkeherstellung	–	–	–	–	–	–	–	–
13	Herstellung von Textilien	1	–	–	–	1	–	1	1
14	Herstellung von Bekleidung	1	–	–	–	1	1	1	1
16	Herstellung von Holz-, Flecht-, Korb- und Korkwaren (ohne Möbel)	1	1	1	–	–	–	1	1
18	Herstellung von Druckerzeug- nissen; Vervielfältigung von bespielten Ton-, Bild- und Datenträgern	–	–	–	–	–	–	–	–
25	Herstellung von Metallerzeugnissen	4	2	1	1	2	1	5	1
26	Herstellung von Datenverarbeitungs- geräten, elektronischen und optischen Erzeugnissen	–	–	–	–	–	–	–	–
27	Herstellung von elektrischen Ausrüstungen	–	–	–	–	–	–	–	–
28	Maschinenbau	3	2	1	1	1	1	3	1
29	Herstellung von Kraftwagen und Kraftwagenteilen	–	–	–	–	–	–	–	–
31	Herstellung von Möbeln	–	–	–	–	–	–	–	–
D	Energieversorgung	36	13	12	1	23	19	41	3
E	Wasserversorgung; Abwasser- und Abfallentsorgung und Beseitigung von Umweltverschmutzungen	2	1	–	1	1	–	2	–
F	Baugewerbe	163	46	42	4	117	23	172	7
41	Hochbau	2	2	1	1	–	–	2	2
42	Tiefbau	2	2	2	–	–	–	3	–
43	Vorbereitende Baustellenarbeiten, Bauinstallation und sonstiges Ausbaugewerbe	159	42	39	3	117	23	167	5
G	Handel; Instandhaltung und Reparatur von Kraftfahrzeugen	266	101	41	60	165	110	310	94
45	Handel mit Kraftfahrzeugen; Instandhaltung und Reparatur von Kraftfahrzeugen	42	16	10	6	26	12	45	5
46	Großhandel (ohne Handel mit Kfz)	35	15	7	8	20	11	39	5
47	Einzelhandel (ohne Handel mit Kfz)	189	70	24	46	119	87	226	84
H	Verkehr und Lagerei	33	14	9	5	19	8	35	8
49	Landverkehr und Transport in Rohrfernleitungen	9	3	3	–	6	1	9	3
53	Post-, Kurier- und Expressdienste	13	2	–	2	11	7	11	3

3 Neugründungen sowie Gewerbetreibende in Brandenburg im September 2012 nach Wirtschaftsbereichen

Wirtschaftsabschnitt Wirtschaftsabteilung		Neugründungen						Gewerbetreibende ¹	
		ins- gesamt	Betriebsgründung			sonstige Neugründung		ins- gesamt	darunter weiblich
			ins- gesamt	Haupt- nieder- lassung	Zweignieder- lassung/un- selbständige Zweigstelle	ins- gesamt	darunter Neben- erwerb		
Anzahl									
I	Gastgewerbe	68	30	17	13	38	23	71	27
55	Beherbergung	18	6	4	2	12	9	18	9
56	Gastronomie	50	24	13	11	26	14	53	18
J	Information und Kommunikation	45	15	8	7	30	25	51	10
58	Verlagswesen	9	1	1	–	8	8	8	2
61	Telekommunikation	1	–	–	–	1	1	1	1
62	Erbringung von Dienstleistungen der Informationstechnologie	28	12	6	6	16	12	32	5
63	Informationsdienstleistungen	2	1	–	1	1	1	3	1
K	Erbringung von Finanz- und Versicherungsdienstleistungen	45	15	7	8	30	9	51	13
66	Mit Finanz- und Versicherungs- dienstleistungen verbundene Tätigkeiten	38	9	4	5	29	8	39	11
L	Grundstücks- und Wohnungswesen	27	14	12	2	13	8	35	7
M	Erbringung von freiberuflichen, wissenschaftlichen und technischen Dienstleistungen	117	33	27	6	84	50	123	41
70	Verwaltung und Führung von Unternehmen und Betrieben, Unternehmensberatung	28	14	10	4	14	5	30	4
73	Werbung und Marktforschung	19	–	–	–	19	15	19	15
N	Erbringung von sonstigen wirtschaftlichen Dienstleistungen	175	32	22	10	143	81	198	55
77	Vermietung von beweglichen Sachen	16	7	6	1	9	6	27	7
78	Vermittlung und Überlassung von Arbeitskräften	8	4	2	2	4	2	8	1
79	Reisebüros, Reiseveranstalter und Erbringung sonstiger Reservierungsdienstleistungen	5	–	–	–	5	2	5	3
81	Gebäudebetreuung; Garten- und Landschaftsbau	73	11	8	3	62	32	74	17
P	Erziehung und Unterricht	23	5	1	4	18	12	27	11
Q	Gesundheits- und Sozialwesen	14	2	–	2	12	6	17	9
R	Kunst, Unterhaltung und Erholung	33	3	2	1	30	23	33	3
O+S	Öffentliche Verwaltung, Verteidigung; Sozialversicherung; Erbringung von sonstigen Dienstleistungen ²	125	20	11	9	105	66	125	97
A-S	Insgesamt	1 215	358	219	139	857	477	1 339	402

¹ anzeigepflichtige Personen, die eine Neugründung vorgenommen haben

² einschließlich geheim zu haltender Fälle

4 Neugründungen sowie Gewerbetreibende in Brandenburg im September 2012 nach der Rechtsform und bei Einzelunternehmen nach Geschlecht und Staatsangehörigkeit

Rechtsform — Geschlecht — Staatsangehörigkeit	Neugründungen						Gewerbetreibende ¹	
	ins- gesamt	Betriebsgründung			sonstige Neugründung		ins- gesamt	darunter weiblich
		ins- gesamt	Haupt- nieder- lassung	Zweignieder- lassung/un- selbständige Zweigstelle	ins- gesamt	darunter Neben- erwerb		
Anzahl								
Insgesamt	1 215	358	219	139	857	477	1 339	402
nach der Rechtsform des Unternehmens								
Einzelunternehmen	972	148	98	50	824	444	972	348
Offene Handelsgesellschaft	2	2	2	–	–	–	3	–
Kommanditgesellschaft	1	1	1	–	–	–	1	–
Gesellschaft mit beschränkter Haftung & Co. KG	35	35	24	11	–	–	56	4
Gesellschaft des bürgerlichen Rechts	53	34	22	12	19	19	99	23
Aktiengesellschaft	5	5	1	4	–	–	–	–
Gesellschaft mit beschränkter Haftung (GmbH)	136	125	69	56	11	11	194	24
GmbH ohne UG (haftungsbeschränkt)	100	95	46	49	5	5	156	21
Unternehmergeellschaft (UG haftungsbeschränkt)	36	30	23	7	6	6	38	3
Private Company Limited by Shares	2	2	–	2	–	–	3	–
Genossenschaft	–	–	–	–	–	–	–	–
Eingetragener Verein	5	2	2	–	3	3	7	3
Sonstige Rechtsformen ²	4	4	–	4	–	–	4	–
Einzelunternehmer/-innen nach Geschlecht								
weiblich	348	45	32	13	303	199	x	x
männlich	624	103	66	37	521	245	x	x
Einzelunternehmer/-innen nach ausgewählter Staatsangehörigkeit								
deutsch	807	124	78	46	683	422	807	298
griechisch	2	–	–	–	2	1	2	1
italienisch	–	–	–	–	–	–	–	–
österreichisch	1	–	–	–	1	–	1	–
polnisch	53	5	4	1	48	7	53	15
serbisch	1	–	–	–	1	1	1	–
türkisch	3	1	–	1	2	1	3	1

¹ anzeigepflichtige Personen, die eine Neugründung vorgenommen haben

² einschließlich geheim zu haltender Fälle

5 Gewerbeabmeldungen in Brandenburg im September 2012 nach Wirtschaftsbereichen

Wirtschaftsabschnitt Wirtschaftsabteilung	Gewerbeabmeldungen insgesamt	Aufgabe			Fortzug	Übergabe			
		insgesamt	vollständige Aufgabe	Umwandlung		insgesamt	Rechtsformwechsel	Gesellschafteraustritt	Erbfolge/Verkauf/Verpachtung
A Land- und Forstwirtschaft, Fischerei	16	14	13	1	2	–	–	–	–
B Bergbau und Gewinnung von Steinen und Erden	1	1	1	–	–	–	–	–	–
C Verarbeitendes Gewerbe	28	25	22	3	3	–	–	–	–
10 Herstellung von Nahrungs- und Futtermitteln	5	5	4	1	–	–	–	–	–
11 Getränkeherstellung	–	–	–	–	–	–	–	–	–
13 Herstellung von Textilien	–	–	–	–	–	–	–	–	–
14 Herstellung von Bekleidung	2	1	1	–	1	–	–	–	–
16 Herstellung von Holz-, Flecht-, Korb- und Korkwaren (ohne Möbel)	–	–	–	–	–	–	–	–	–
18 Herstellung von Druckerzeugnissen; Vervielfältigung von bespielten Ton-, Bild- und Datenträgern	–	–	–	–	–	–	–	–	–
25 Herstellung von Metallerzeugnissen	5	4	4	–	1	–	–	–	–
26 Herstellung von Datenverarbeitungsgeräten, elektronischen und optischen Erzeugnissen	2	2	2	–	–	–	–	–	–
27 Herstellung von elektrischen Ausrüstungen	–	–	–	–	–	–	–	–	–
28 Maschinenbau	3	2	1	1	1	–	–	–	–
29 Herstellung von Kraftwagen und Kraftwagenteilen	1	1	1	–	–	–	–	–	–
31 Herstellung von Möbeln	3	3	3	–	–	–	–	–	–
D Energieversorgung	7	5	5	–	1	1	1	–	–
E Wasserversorgung; Abwasser- und Abfallentsorgung und Beseitigung von Umweltverschmutzungen	8	6	5	1	1	1	–	–	1
F Baugewerbe	191	146	146	–	31	14	3	8	3
41 Hochbau	2	–	–	–	1	1	–	–	1
42 Tiefbau	8	4	4	–	1	3	2	1	–
43 Vorbereitende Baustellenarbeiten, Bauinstallation und sonstiges Ausbaugewerbe	181	142	142	–	29	10	1	7	2
G Handel; Instandhaltung und Reparatur von Kraftfahrzeugen	362	311	299	12	30	21	9	4	8
45 Handel mit Kraftfahrzeugen; Instandhaltung und Reparatur von Kraftfahrzeugen	36	32	32	–	2	2	1	1	–
46 Großhandel (ohne Handel mit Kfz)	50	40	40	–	9	1	–	–	1
47 Einzelhandel (ohne Handel mit Kfz)	276	239	227	12	19	18	8	3	7
H Verkehr und Lagerei	58	51	48	3	4	3	2	1	–
49 Landverkehr und Transport in Rohrfernleitungen	30	24	22	2	3	3	2	1	–
53 Post-, Kurier- und Expressdienste	17	16	16	–	1	–	–	–	–

5 Gewerbeabmeldungen in Brandenburg im September 2012 nach Wirtschaftsbereichen

Wirtschaftsabschnitt Wirtschaftsabteilung	Gewerbeabmeldungen insgesamt	Aufgabe			Fortzug	Übergabe			
		insgesamt	vollständige Aufgabe	Umwandlung		insgesamt	Rechtsformwechsel	Gesellschafteraustritt	Erbfolge/Verkauf/Verpachtung
I Gastgewerbe	115	98	97	1	3	14	3	2	9
55 Beherbergung	23	22	22	–	–	1	–	1	–
56 Gastronomie	92	76	75	1	3	13	3	1	9
J Information und Kommunikation	43	35	35	–	7	1	–	1	–
58 Verlagswesen	4	3	3	–	1	–	–	–	–
61 Telekommunikation	2	2	2	–	–	–	–	–	–
62 Erbringung von Dienstleistungen der Informationstechnologie	28	24	24	–	4	–	–	–	–
63 Informationsdienstleistungen	3	2	2	–	–	1	–	1	–
K Erbringung von Finanz- und Versicherungsdienstleistungen	105	82	82	–	23	–	–	–	–
66 Mit Finanz- und Versicherungsdienstleistungen verbundene Tätigkeiten	99	78	78	–	21	–	–	–	–
L Grundstücks- und Wohnungswesen	27	15	14	1	9	3	1	2	–
M Erbringung von freiberuflichen, wissenschaftlichen und technischen Dienstleistungen	110	90	89	1	19	1	–	1	–
70 Verwaltung und Führung von Unternehmen und Betrieben, Unternehmensberatung	39	33	33	–	5	1	–	1	–
73 Werbung und Marktforschung	25	20	20	–	5	–	–	–	–
N Erbringung von sonstigen wirtschaftlichen Dienstleistungen	205	168	166	2	31	6	3	–	3
77 Vermietung von beweglichen Sachen	8	4	4	–	3	1	–	–	1
78 Vermittlung und Überlassung von Arbeitskräften	13	12	11	1	1	–	–	–	–
79 Reisebüros, Reiseveranstalter und Erbringung sonstiger Reservierungsdienstleistungen	9	7	7	–	2	–	–	–	–
81 Gebäudebetreuung; Garten- und Landschaftsbau	77	64	64	–	12	1	–	–	1
P Erziehung und Unterricht	20	15	15	–	4	1	–	–	1
Q Gesundheits- und Sozialwesen	6	5	5	–	1	–	–	–	–
R Kunst, Unterhaltung und Erholung	20	15	14	1	4	1	–	–	1
O+S Öffentliche Verwaltung, Verteidigung; Sozialversicherung; Erbringung von sonstigen Dienstleistungen ¹	146	125	125	–	18	3	–	–	3
A-S Insgesamt	1 468	1 207	1 181	26	191	70	22	19	29

1 einschließlich geheim zu haltender Fälle

6 Gewerbeabmeldungen in Brandenburg im September 2012 nach Art der Niederlassung, der Rechtsform und bei Einzelunternehmen nach Geschlecht und Staatsangehörigkeit

Art der Niederlassung — Rechtsform — Geschlecht — Staatsangehörigkeit	Gewerbe- abmel- dungen ins- gesamt	Aufgabe			Fortzug	Übergabe			
		ins- gesamt	voll- ständige Aufgabe	Um- wandlung		ins- gesamt	Rechts- form- wechsel	Gesell- schafter- austritt	Erbfolge/ Verkauf/ Verpach- tung
Anzahl									
Insgesamt	1 468	1 207	1 181	26	191	70	22	19	29
nach der Art der Niederlassung									
Hauptniederlassung	1 278	1 038	1 025	13	183	57	16	18	23
Zweigniederlassung	45	41	41	–	1	3	–	–	3
Unselbständige Zweigstelle	145	128	115	13	7	10	6	1	3
nach der Rechtsform des Unternehmens									
Einzelunternehmen	1 166	990	989	1	141	35	10	–	25
Offene Handelsgesellschaft	3	3	3	–	–	–	–	–	–
Kommanditgesellschaft	3	1	1	–	–	2	–	2	–
Gesellschaft mit beschränkter Haftung & Co. KG	30	24	23	1	4	2	2	–	–
Gesellschaft des bürgerlichen Rechts	45	26	26	–	–	19	2	17	–
Aktiengesellschaft	7	7	7	–	–	–	–	–	–
Gesellschaft mit beschränkter Haftung (GmbH)	193	138	114	24	44	11	8	–	3
GmbH ohne UG (haftungsbeschränkt)	173	126	102	24	37	10	8	–	2
Unternehmergesellschaft (UG haftungsbeschränkt)	20	12	12	–	7	1	–	–	1
Private Company Limited by Shares	6	5	5	–	–	1	–	–	1
Genossenschaft	4	4	4	–	–	–	–	–	–
Eingetragener Verein	6	5	5	–	1	–	–	–	–
Sonstige Rechtsformen ¹	5	4	4	–	1	–	–	–	–
Einzelunternehmer/-innen nach Geschlecht									
weiblich	393	344	344	–	41	8	3	–	5
männlich	773	646	645	1	100	27	7	–	20
Einzelunternehmer/-innen nach ausgewählter Staatsangehörigkeit									
deutsch	1 029	869	868	1	129	31	8	–	23
griechisch	2	2	2	–	–	–	–	–	–
italienisch	2	1	1	–	–	1	1	–	–
österreichisch	–	–	–	–	–	–	–	–	–
polnisch	47	44	44	–	3	–	–	–	–
serbisch	–	–	–	–	–	–	–	–	–
türkisch	9	7	7	–	–	2	–	–	2

¹ einschließlich geheim zu haltender Fälle

**7 Vollständige Aufgaben sowie Gewerbetreibende in Brandenburg im September 2012
nach Wirtschaftsbereichen**

Wirtschaftsabschnitt	Wirtschaftsabteilung	Vollständige Aufgabe						Gewerbetreibende ¹	
		ins- gesamt	Betriebsaufgabe			sonstige Stilllegung		ins- gesamt	darunter weiblich
			ins- gesamt	Haupt- nieder- lassung	Zweignieder- lassung/un- selbständige Zweigstelle	ins- gesamt	darunter Neben- erwerb		
A	Land- und Forstwirtschaft, Fischerei	13	3	2	1	10	6	14	3
B	Bergbau und Gewinnung von Steinen und Erden	1	1	1	–	–	–	1	–
C	Verarbeitendes Gewerbe	22	14	10	4	8	1	25	5
10	Herstellung von Nahrungs- und Futtermitteln	4	2	2	–	2	1	4	–
11	Getränkeherstellung	–	–	–	–	–	–	–	–
13	Herstellung von Textilien	–	–	–	–	–	–	–	–
14	Herstellung von Bekleidung	1	–	–	–	1	–	1	1
16	Herstellung von Holz-, Flecht-, Korb- und Korkwaren (ohne Möbel)	–	–	–	–	–	–	–	–
18	Herstellung von Druckerzeug- nissen; Vervielfältigung von bespielten Ton-, Bild- und Datenträgern	–	–	–	–	–	–	–	–
25	Herstellung von Metallerzeugnissen	4	1	1	–	3	–	4	–
26	Herstellung von Datenverarbeitungs- geräten, elektronischen und optischen Erzeugnissen	2	2	2	–	–	–	2	1
27	Herstellung von elektrischen Ausrüstungen	–	–	–	–	–	–	–	–
28	Maschinenbau	1	1	–	1	–	–	1	–
29	Herstellung von Kraftwagen und Kraftwagenteilen	1	1	1	–	–	–	1	–
31	Herstellung von Möbeln	3	2	–	2	1	–	3	2
D	Energieversorgung	5	1	1	–	4	2	5	1
E	Wasserversorgung; Abwasser- und Abfallentsorgung und Beseitigung von Umweltverschmutzungen	5	2	–	2	3	–	5	1
F	Baugewerbe	146	26	23	3	120	20	153	4
41	Hochbau	–	–	–	–	–	–	–	–
42	Tiefbau	4	4	4	–	–	–	4	–
43	Vorbereitende Baustellenarbeiten, Bauinstallation und sonstiges Ausbaugewerbe	142	22	19	3	120	20	149	4
G	Handel; Instandhaltung und Reparatur von Kraftfahrzeugen	299	138	48	90	161	67	320	117
45	Handel mit Kraftfahrzeugen; Instandhaltung und Reparatur von Kraftfahrzeugen	32	13	8	5	19	5	34	2
46	Großhandel (ohne Handel mit Kfz)	40	10	4	6	30	8	44	18
47	Einzelhandel (ohne Handel mit Kfz)	227	115	36	79	112	54	242	97
H	Verkehr und Lagerei	48	16	11	5	32	9	48	8
49	Landverkehr und Transport in Rohrfernleitungen	22	9	7	2	13	2	22	2
53	Post-, Kurier- und Expressdienste	16	3	3	–	13	5	16	3

**7 Vollständige Aufgaben sowie Gewerbetreibende in Brandenburg im September 2012
nach Wirtschaftsbereichen**

Wirtschaftsabschnitt Wirtschaftsabteilung		Vollständige Aufgabe						Gewerbetreibende ¹	
		ins- gesamt	Betriebsaufgabe			sonstige Stilllegung		ins- gesamt	darunter weiblich
			ins- gesamt	Haupt- nieder- lassung	Zweignieder- lassung/un- selbständige Zweigstelle	ins- gesamt	darunter Neben- erwerb		
Anzahl									
I	Gastgewerbe	97	35	27	8	62	19	98	37
55	Beherbergung	22	3	3	–	19	13	22	13
56	Gastronomie	75	32	24	8	43	6	76	24
J	Information und Kommunikation	35	5	4	1	30	21	37	4
58	Verlagswesen	3	1	1	–	2	2	6	–
61	Telekommunikation	2	1	1	–	1	1	1	–
62	Erbringung von Dienstleistungen der Informationstechnologie	24	2	1	1	22	16	24	3
63	Informationsdienstleistungen	2	–	–	–	2	1	2	1
K	Erbringung von Finanz- und Versicherungsdienstleistungen	82	11	6	5	71	32	83	31
66	Mit Finanz- und Versicherungs- dienstleistungen verbundene Tätigkeiten	78	7	4	3	71	32	78	31
L	Grundstücks- und Wohnungswesen	14	7	5	2	7	3	14	4
M	Erbringung von freiberuflichen, wissenschaftlichen und technischen Dienstleistungen	89	27	20	7	62	35	89	31
70	Verwaltung und Führung von Unternehmen und Betrieben, Unternehmensberatung	33	12	10	2	21	10	35	13
73	Werbung und Marktforschung	20	1	–	1	19	14	20	11
N	Erbringung von sonstigen wirtschaftlichen Dienstleistungen	166	26	15	11	140	45	172	51
77	Vermietung von beweglichen Sachen	4	1	1	–	3	1	5	2
78	Vermittlung und Überlassung von Arbeitskräften	11	3	–	3	8	3	12	3
79	Reisebüros, Reiseveranstalter und Erbringung sonstiger Reservierungsdienstleistungen	7	1	1	–	6	1	7	2
81	Gebäudebetreuung; Garten- und Landschaftsbau	64	12	8	4	52	12	64	13
P	Erziehung und Unterricht	15	5	–	5	10	9	15	4
Q	Gesundheits- und Sozialwesen	5	1	1	–	4	–	6	6
R	Kunst, Unterhaltung und Erholung	14	4	1	3	10	7	17	3
O+S	Öffentliche Verwaltung, Verteidigung; Sozialversicherung; Erbringung von sonstigen Dienstleistungen ²	125	21	12	9	104	45	128	88
A-S	Insgesamt	1 181	343	187	156	838	321	1 230	398

¹ anzeigepflichtige Personen, die eine vollständige Aufgabe vorgenommen haben

² einschließlich geheim zu haltender Fälle

8 Vollständige Aufgaben sowie Gewerbetreibende in Brandenburg im September 2012 nach der Rechtsform und bei Einzelunternehmen nach Geschlecht und Staatsangehörigkeit

Rechtsform — Geschlecht — Staatsangehörigkeit	Vollständige Aufgabe						Gewerbetreibende ¹	
	ins- gesamt	Betriebsaufgabe			sonstige Stilllegung		ins- gesamt	darunter weiblich
		ins- gesamt	Haupt- nieder- lassung	Zweignieder- lassung/un- selbständige Zweigstelle	ins- gesamt	darunter Neben- erwerb		
	Anzahl							
Insgesamt	1 181	343	187	156	838	321	1 230	398
	nach der Rechtsform des Unternehmens							
Einzelunternehmen	989	166	99	67	823	306	989	344
Offene Handelsgesellschaft	3	3	3	–	–	–	4	1
Kommanditgesellschaft	1	–	–	–	1	1	1	–
Gesellschaft mit beschränkter Haftung & Co. KG	23	23	6	17	–	–	32	6
Gesellschaft des bürgerlichen Rechts	26	21	19	2	5	5	44	9
Aktiengesellschaft	7	7	3	4	–	–	–	–
Gesellschaft mit beschränkter Haftung (GmbH)	114	109	54	55	5	5	134	31
GmbH ohne UG (haftungsbeschränkt)	102	99	44	55	3	3	121	27
Unternehmergeellschaft (UG haftungsbeschränkt)	12	10	10	–	2	2	13	4
Private Company Limited by Shares	5	4	–	4	1	1	5	1
Genossenschaft	4	4	1	3	–	–	7	4
Eingetragener Verein	5	2	1	1	3	3	8	1
Sonstige Rechtsformen ²	4	4	1	3	–	–	6	1
	Einzelunternehmer/-innen nach Geschlecht							
weiblich	344	60	41	19	284	127	x	x
männlich	645	106	58	48	539	179	x	x
	Einzelunternehmer/-innen nach ausgewählter Staatsangehörigkeit							
deutsch	868	155	90	65	713	294	868	310
griechisch	2	–	–	–	2	1	2	–
italienisch	1	–	–	–	1	–	1	1
österreichisch	–	–	–	–	–	–	–	–
polnisch	44	2	1	1	42	1	44	14
serbisch	–	–	–	–	–	–	–	–
türkisch	7	2	2	–	5	1	7	1

¹ anzeigepflichtige Personen, die eine vollständige Aufgabe vorgenommen haben

² einschließlich geheim zu haltender Fälle

9 Gewerbeanmeldungen in Brandenburg im September 2012 nach ausgewählten Merkmalen und Verwaltungsbezirken

Amtlicher Gemeinde- schlüssel	Kreisfreie Stadt Landkreis	Gewerbean- meldungen insgesamt	Neugründung	Umwandlung	Zuzug	Übernahme
12 0 51 000	Brandenburg an der Havel	49	37	1	5	6
12 0 52 000	Cottbus	46	42	–	–	4
12 0 53 000	Frankfurt (Oder)	35	27	4	–	4
12 0 54 000	Potsdam	101	85	2	12	2
12 0 60 000	Barnim	115	89	1	19	6
12 0 61 000	Dahme-Spreewald	150	111	1	29	9
12 0 62 000	Elbe–Elster	49	39	–	3	7
12 0 63 000	Havelland	130	99	1	26	4
12 0 64 000	Märkisch-Oderland	136	108	1	23	4
12 0 65 000	Oberhavel	117	93	1	15	8
12 0 66 000	Oberspreewald Lausitz	41	32	3	2	4
12 0 67 000	Oder-Spree	111	94	–	13	4
12 0 68 000	Ostprignitz-Ruppin	35	26	5	2	2
12 0 69 000	Potsdam-Mittelmark	185	136	–	40	9
12 0 70 000	Prignitz	29	20	1	7	1
12 0 71 000	Spree-Neiße	51	47	–	1	3
12 0 72 000	Teltow-Fläming	114	94	–	17	3
12 0 73 000	Uckermark	48	36	–	10	2
12 0 00 000	Land Brandenburg	1 542	1 215	21	224	82

10 Gewerbeabmeldungen in Brandenburg im September 2012 nach ausgewählten Merkmalen und Verwaltungsbezirken

Amtlicher Gemeinde- schlüssel	Kreisfreie Stadt Landkreis	Gewerbeab- meldungen insgesamt	vollständige Aufgabe	Umwandlung	Fortzug	Übergabe
12 0 51 000	Brandenburg an der Havel	53	43	2	2	6
12 0 52 000	Cottbus	35	31	–	1	3
12 0 53 000	Frankfurt (Oder)	62	54	2	6	–
12 0 54 000	Potsdam	94	71	1	19	3
12 0 60 000	Barnim	136	103	1	23	9
12 0 61 000	Dahme-Spreewald	126	100	1	18	7
12 0 62 000	Elbe–Elster	31	26	1	1	3
12 0 63 000	Havelland	116	94	1	16	5
12 0 64 000	Märkisch-Oderland	105	82	1	19	3
12 0 65 000	Oberhavel	123	105	3	12	3
12 0 66 000	Oberspreewald Lausitz	39	28	3	4	4
12 0 67 000	Oder-Spree	84	68	–	13	3
12 0 68 000	Ostprignitz-Ruppin	59	43	7	5	4
12 0 69 000	Potsdam-Mittelmark	128	96	2	23	7
12 0 70 000	Prignitz	42	38	–	3	1
12 0 71 000	Spree-Neiße	71	61	–	6	4
12 0 72 000	Teltow-Fläming	110	90	1	18	1
12 0 73 000	Uckermark	54	48	–	2	4
12 0 00 000	Land Brandenburg	1 468	1 181	26	191	70

11 Gewerbebeanmeldungen in Brandenburg im September 2012 nach Wirtschaftsabschnitten und Verwaltungsbezirken

Amtlicher Gemeinde- schlüssel	Kreisfreie Stadt Landkreis	Gewerbean- meldungen insgesamt	Land- und Forstwirt- schaft	Verar- beitendes Gewerbe	Bau- gewerbe	Handel; Instand- haltung und Reparatur von Kfz	Verkehr und Lagerei
			A	C	F	G	H
12 0 51 000	Brandenburg an der Havel	49	–	3	5	11	2
12 0 52 000	Cottbus	46	–	1	4	15	–
12 0 53 000	Frankfurt (Oder)	35	–	1	4	7	2
12 0 54 000	Potsdam	101	–	–	6	26	1
12 0 60 000	Barnim	115	1	2	11	24	6
12 0 61 000	Dahme-Spreewald	150	1	3	14	26	4
12 0 62 000	Elbe-Elster	49	2	–	4	8	–
12 0 63 000	Havelland	130	7	2	16	24	5
12 0 64 000	Märkisch-Oderland	136	1	3	26	21	8
12 0 65 000	Oberhavel	117	2	3	23	30	3
12 0 66 000	Oberspreewald Lausitz	41	–	–	4	12	–
12 0 67 000	Oder-Spree	111	1	1	17	29	2
12 0 68 000	Ostprignitz-Ruppin	35	–	–	5	10	–
12 0 69 000	Potsdam-Mittelmark	185	2	4	31	36	6
12 0 70 000	Prignitz	29	1	4	4	8	1
12 0 71 000	Spree-Neiße	51	–	1	13	12	1
12 0 72 000	Teltow-Fläming	114	2	2	17	24	3
12 0 73 000	Uckermark	48	1	1	2	15	2
12 0 00 000	Land Brandenburg	1 542	21	31	206	338	46

Davon							Amtlicher Gemeinde- schlüssel
Gastgewerbe	Information und Kommuni- kation	Erbringung von Finanz- und Versiche- rungsdienst- leistungen	Grundstücks- und Wohnungs- wesen	Erbringung von frei- beruflichen, wissenschaft- lichen und technischen Dienst- leistungen	Erbringung von sonstigen wirt- schaftlichen Dienst- leistungen	Übrige Wirtschafts- zweige	
I	J	K	L	M	N	B, D, E, O-S	
5	7	–	–	3	6	7	12 0 51 000
3	1	4	–	4	5	9	12 0 52 000
4	1	3	–	3	2	8	12 0 53 000
7	5	2	1	20	13	20	12 0 54 000
8	4	4	2	12	19	22	12 0 60 000
10	2	7	8	15	29	31	12 0 61 000
8	–	3	1	4	9	10	12 0 62 000
7	9	4	1	17	18	20	12 0 63 000
5	6	6	1	13	24	22	12 0 64 000
8	3	4	5	2	13	21	12 0 65 000
2	3	1	–	8	2	9	12 0 66 000
7	3	1	2	13	11	24	12 0 67 000
4	1	3	2	1	3	6	12 0 68 000
11	9	8	7	15	32	24	12 0 69 000
3	1	1	–	–	1	5	12 0 70 000
1	4	1	–	3	9	6	12 0 71 000
4	2	6	5	13	19	17	12 0 72 000
4	2	2	–	1	3	15	12 0 73 000
101	63	60	35	147	218	276	12 0 00 000

12 Gewerbeabmeldungen in Brandenburg im September 2012 nach Wirtschaftsabschnitten und Verwaltungsbezirken

Amtlicher Gemeinde- schlüssel	Kreisfreie Stadt Landkreis	Gewerbeab- meldungen insgesamt	Land- und Forstwirt- schaft	Verar- beitendes Gewerbe	Bau- gewerbe	Handel; Instand- haltung und Reparatur von Kfz	Verkehr und Lagerei
			A-S	A	C	F	G
12 0 51 000	Brandenburg an der Havel	53	–	1	6	21	2
12 0 52 000	Cottbus	35	–	–	2	15	1
12 0 53 000	Frankfurt (Oder)	62	–	–	14	5	1
12 0 54 000	Potsdam	94	–	1	12	19	1
12 0 60 000	Barnim	136	2	3	16	36	3
12 0 61 000	Dahme-Spreewald	126	1	3	18	23	9
12 0 62 000	Elbe-Elster	31	2	–	4	7	2
12 0 63 000	Havelland	116	–	3	19	24	2
12 0 64 000	Märkisch-Oderland	105	–	3	14	11	8
12 0 65 000	Oberhavel	123	2	–	16	34	6
12 0 66 000	Oberspreewald Lausitz	39	–	2	1	18	3
12 0 67 000	Oder-Spree	84	1	1	9	21	4
12 0 68 000	Ostprignitz-Ruppin	59	2	–	5	25	–
12 0 69 000	Potsdam-Mittelmark	128	1	3	18	24	6
12 0 70 000	Prignitz	42	1	–	3	12	1
12 0 71 000	Spree-Neiße	71	1	2	20	15	4
12 0 72 000	Teltow-Fläming	110	3	6	12	30	2
12 0 73 000	Uckermark	54	–	–	2	22	3
12 0 00 000	Land Brandenburg	1 468	16	28	191	362	58

Davon							Amtlicher Gemeinde- schlüssel
Gastgewerbe	Information und Kommuni- kation	Erbringung von Finanz- und Versiche- rungsdienst- leistungen	Grundstücks- und Wohnungs- wesen	Erbringung von frei- beruflichen, wissenschaft- lichen und technischen Dienst- leistungen	Erbringung von sonstigen wirt- schaftlichen Dienst- leistungen	Übrige Wirtschafts- zweige	
I	J	K	L	M	N	B, D, E, O-S	
6	2	2	–	2	6	5	12 0 51 000
1	1	4	–	1	5	5	12 0 52 000
4	2	6	1	7	5	17	12 0 53 000
7	7	6	4	7	16	14	12 0 54 000
9	5	6	3	13	16	24	12 0 60 000
10	2	9	1	13	24	13	12 0 61 000
3	–	5	–	1	2	5	12 0 62 000
12	5	6	–	11	15	19	12 0 63 000
8	4	8	3	6	19	21	12 0 64 000
6	3	7	3	14	18	14	12 0 65 000
3	1	1	–	3	3	4	12 0 66 000
9	2	9	2	5	16	5	12 0 67 000
6	–	5	1	2	3	10	12 0 68 000
10	2	13	2	6	24	19	12 0 69 000
8	–	5	–	2	4	6	12 0 70 000
4	3	5	2	4	6	5	12 0 71 000
4	1	4	2	10	18	18	12 0 72 000
5	3	4	3	3	5	4	12 0 73 000
115	43	105	27	110	205	208	12 0 00 000

Das Amt für Statistik Berlin-Brandenburg

Das Amt für Statistik Berlin-Brandenburg ist für beide Länder die zentrale Dienstleistungseinrichtung auf dem Gebiet der amtlichen Statistik. Das Amt erbringt Serviceleistungen im Bereich Information und Analyse für die breite Öffentlichkeit, für alle gesellschaftlichen Gruppen sowie für Kunden aus Verwaltung und Politik, Wirtschaft und Wissenschaft. Kerngeschäft des Amtes ist die Durchführung der gesetzlich angeordneten amtlichen Statistiken für Berlin und Brandenburg. Das Amt erhebt die Daten, bereitet sie auf, interpretiert und analysiert sie und veröffentlicht die Ergebnisse. Die Grundversorgung aller Nutzer mit statistischen Informationen erfolgt unentgeltlich, im Wesentlichen über das Internet und den Informationsservice. Daneben werden nachfrage- und zielgruppenorientierte Standardauswertungen zu Festpreisen angeboten. Kundenspezifische Aufbereitung / Beratung zu kostendeckenden Preisen ergänzt das Spektrum der Informationsbereitstellung.

Amtliche Statistik im Verbund

Die Statistiken werden bundesweit nach einheitlichen Konzepten, Methoden und Verfahren arbeitsteilig erstellt. Die statistischen Ämter der Länder sind dabei grundsätzlich für die Durchführung der Erhebungen, für die Aufbereitung und Veröffentlichung der Länderergebnisse zuständig. Durch diese Kooperation in einem „Statistikverbund“ entstehen für alle Länder vergleichbare und zu einem Bundesergebnis zusammenführbare Erhebungsergebnisse.

Produkte und Dienstleistungen

Informationsservice

info@statistik-bbb.de
mit statistischen Informationen für jedermann und Beratung sowie maßgeschneiderte Aufbereitungen von Daten über Berlin und Brandenburg. Auskunft, Beratung, Pressedienst sowie Fachbibliothek.

Standort Potsdam

Behlertstraße 3a, 14467 Potsdam
Tel. 0331 8173 - 1777
Fax 030 9028 - 4091
Mo – Do 9 – 15 Uhr, Fr 9 – 14 Uhr

Standort Berlin

Alt-Friedrichsfelde 60, 10315 Berlin
Bibliothek
Tel. 030 9021 - 3540
Mo – Do 9 – 15 Uhr, Fr 9 – 14 Uhr

Internet-Angebot

www.statistik-berlin-brandenburg.de
mit aktuellen Daten, Pressemitteilungen, Statistischen Berichten zum kostenlosen Herunterladen, regionalstatistischen Informationen, Wahlstatistiken und -analysen sowie einem Überblick über das gesamte Leistungsspektrum des Amtes.

Statistische Jahrbücher

mit einer Vielzahl von Tabellen aus nahezu allen Arbeitsgebieten der amtlichen Statistik.

Statistische Berichte

mit Ergebnissen der einzelnen Statistiken in Tabellen in tiefer sachlicher Gliederung und Grafiken zur Veranschaulichung von Entwicklungen und Strukturen.

Mit dieser Reihe werden die bisherigen Veröffentlichungen Statistischer Berichte aus dem Landesbetrieb für Datenverarbeitung und Statistik Land Brandenburg sowie dem Statistischen Landesamt Berlin fortgesetzt.

Datenangebot aus dem Sachgebiet

Informationen zu dieser Veröffentlichung

Standort Potsdam
Referat 34P
Tel. 0331 8173 - 1348/1351
Fax 030 9028 - 4029
unternehmen@statistik-bbb.de

Standort Berlin
Referat 34B
Tel. 030 9021 - 3313/3823
Fax 030 9028 - 4029
unternehmen@statistik-bbb.de

Weitere Veröffentlichungen zum Thema

Statistische Berichte:

- Gewerbeanzeigen im Land Brandenburg, jährlich
D I 2 – j
- Gewerbeanzeigen im Land Berlin monatlich
D I 1 – m
jährlich
D I 2 – j

Statistisches Bundesamt:

- Unternehmen und Arbeitsstätten
Fachserie 2, Reihe 5