

Statistischer Bericht

D I 1 – m 10 / 17

┌ Gewerbeanzeigen
im **Land Berlin**
Oktober 2017

Impressum

Statistischer Bericht
D I 1 – m 10 / 17

Erscheinungsfolge: monatlich
Erschienen im **Januar 2018**

Herausgeber

Amt für Statistik Berlin-Brandenburg
Steinstraße 104 - 106
14480 Potsdam
info@statistik-bbb.de
www.statistik-berlin-brandenburg.de

Tel. 0331 8173 - 1777
Fax 030 9028 - 4091

Zeichenerklärung

- 0 weniger als die Hälfte von 1
in der letzten besetzten Stelle,
jedoch mehr als nichts
- nichts vorhanden
- ... Angabe fällt später an
- () Aussagewert ist eingeschränkt
- / Zahlenwert nicht sicher genug
- Zahlenwert unbekannt oder
geheim zu halten
- x Tabellenfach gesperrt
- p vorläufige Zahl
- r berichtigte Zahl
- s geschätzte Zahl

Amt für Statistik Berlin-Brandenburg,
Potsdam, 2018

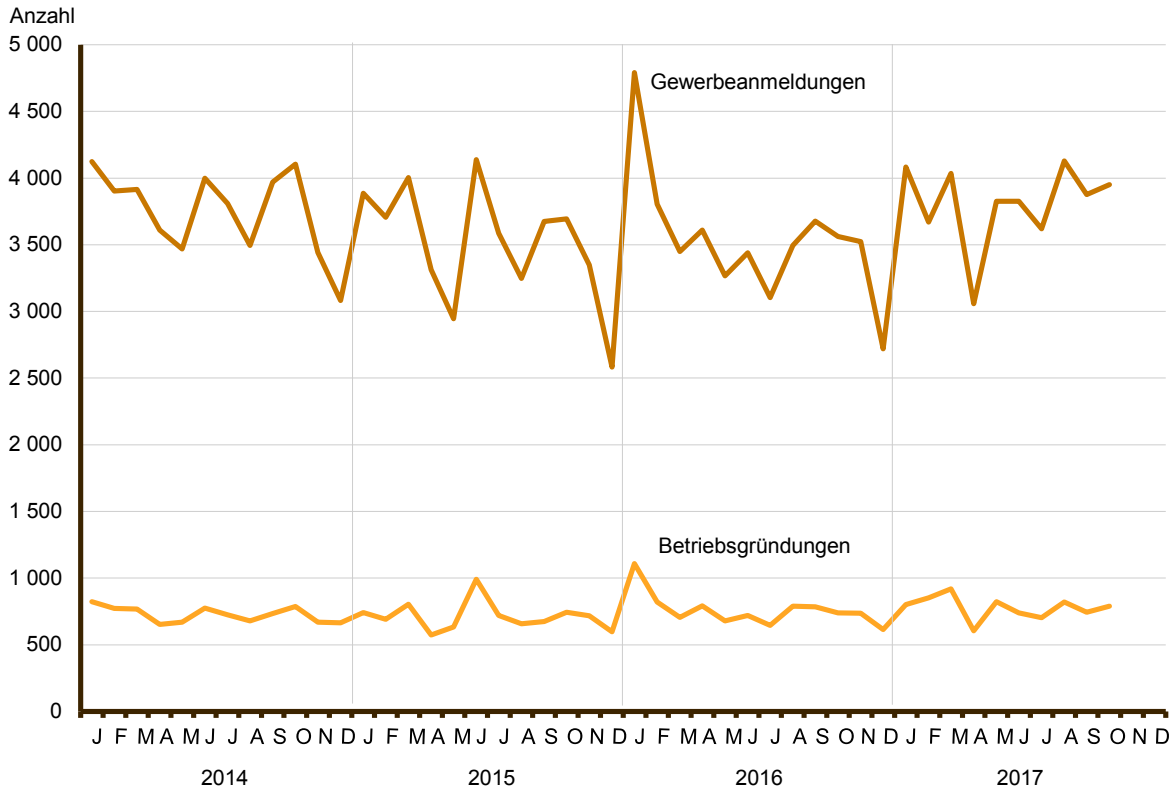


*Dieses Werk ist unter einer Creative Commons Lizenz
vom Typ Namensnennung 3.0 Deutschland zugänglich.
Um eine Kopie dieser Lizenz einzusehen, konsultieren Sie
<http://creativecommons.org/licenses/by/3.0/de/>*

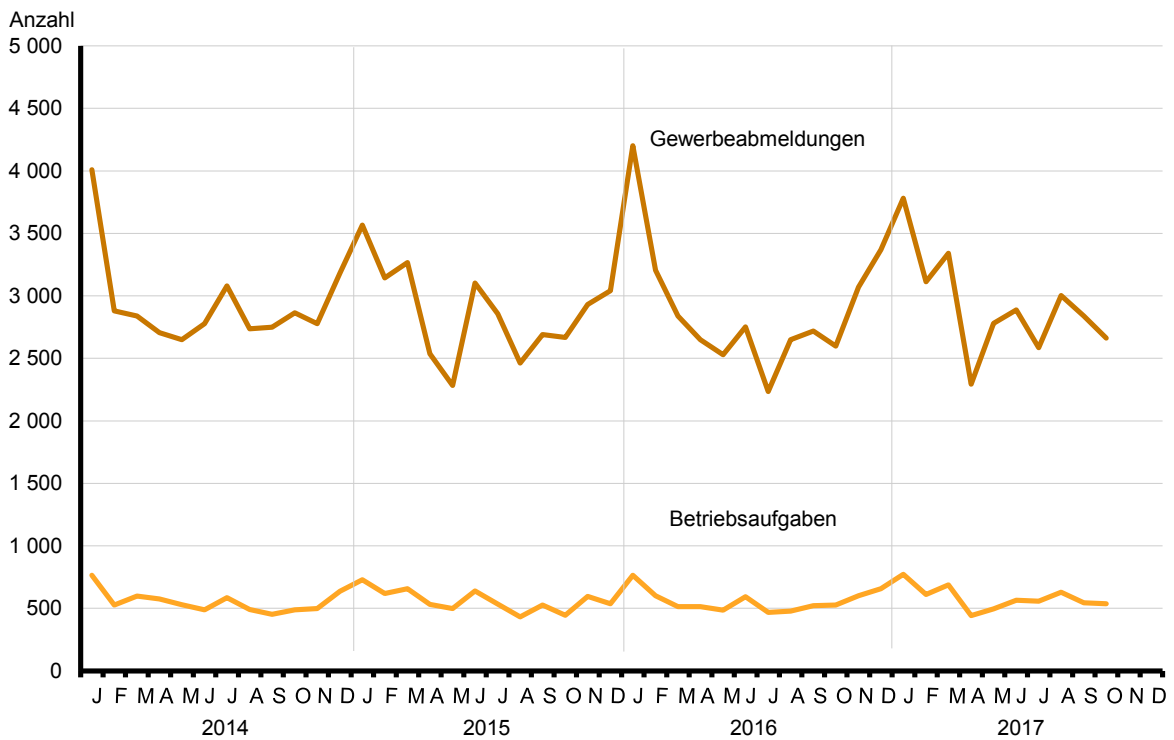
Inhaltsverzeichnis

| | Seite | | Seite |
|--|-------|---|-------|
| Metadaten zu dieser Statistik (externer Link) | | | |
| Grafiken | | | |
| 1 Gewerbeanmeldungen und Betriebsgründungen in Berlin seit Januar 2014..... | 4 | 3 Betriebsgründungen und -aufgaben in Berlin im Oktober 2017 nach Wirtschaftsabschnitten..... | 5 |
| 2 Gewerbeabmeldungen und Betriebsaufgaben in Berlin seit Januar 2014..... | 4 | 4 Gewerbe- und Gewerbeabmeldungen in Berlin im Oktober 2017 nach Bezirken..... | 5 |
| Tabellen | | | |
| Übersicht: Gewerbeanzeigen in Berlin von 1999 bis Oktober 2017..... | 6 | 7 Vollständige Aufgaben sowie Gewerbetreibende in Berlin im Oktober 2017 nach Wirtschaftsbereichen..... | 16 |
| 1 Gewerbeanmeldungen in Berlin im Oktober 2017 nach Wirtschaftsbereichen..... | 7 | 8 Vollständige Aufgaben sowie Gewerbetreibende in Berlin im Oktober 2017 nach der Rechtsform und bei Einzelunternehmen nach Geschlecht und Staatsangehörigkeit..... | 18 |
| 2 Gewerbeanmeldungen in Berlin im Oktober 2017 nach Art der Niederlassung, der Rechtsform und bei Einzelunternehmen nach Geschlecht und Staatsangehörigkeit..... | 9 | 9 Gewerbeanmeldungen in Berlin im Oktober 2017 nach ausgewählten Merkmalen und Bezirken..... | 19 |
| 3 Neugründungen sowie Gewerbetreibende in Berlin im Oktober 2017 nach Wirtschaftsbereichen | 10 | 10 Gewerbeabmeldungen in Berlin im Oktober 2017 nach ausgewählten Merkmalen und Bezirken..... | 19 |
| 4 Neugründungen sowie Gewerbetreibende in Berlin im Oktober 2017 nach der Rechtsform und bei Einzelunternehmen nach Geschlecht und Staatsangehörigkeit..... | 12 | 11 Gewerbe- und -abmeldungen in Berlin im Oktober 2017 nach Wirtschaftsabschnitten und Bezirken..... | 20 |
| 5 Gewerbeabmeldungen in Berlin im Oktober 2017 nach Wirtschaftsbereichen..... | 13 | | |
| 6 Gewerbeabmeldungen in Berlin im Oktober 2017 nach Art der Niederlassung, der Rechtsform und bei Einzelunternehmen nach Geschlecht und Staatsangehörigkeit..... | 15 | | |

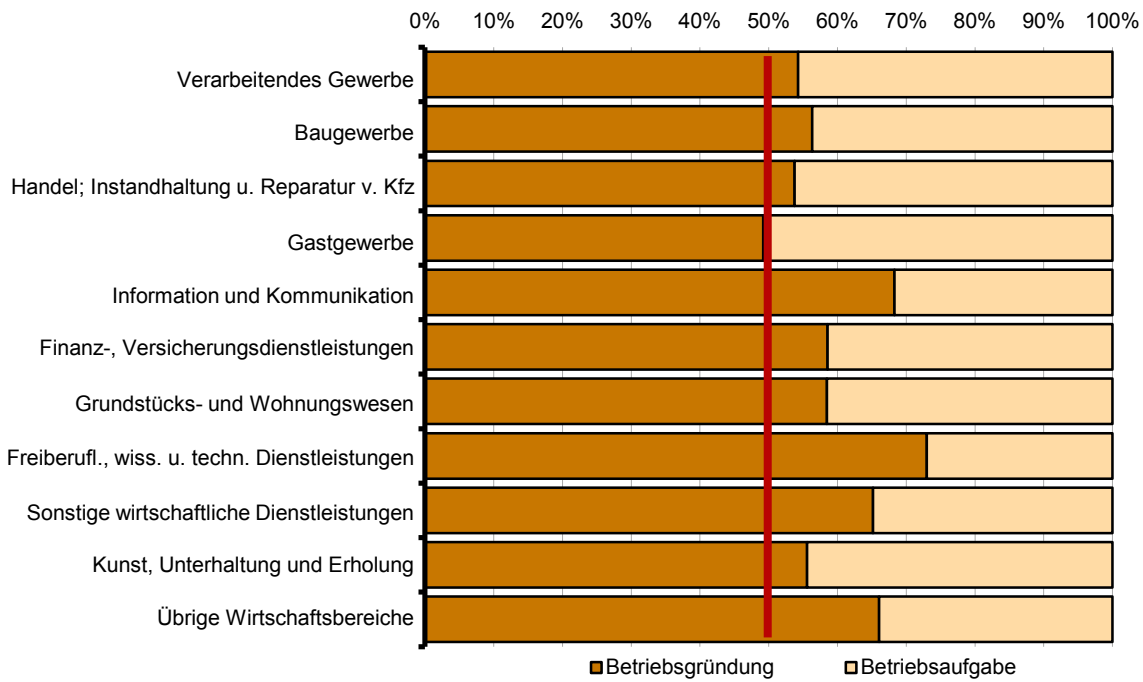
1 Gewerbebeanmeldungen und Betriebsgründungen in Berlin seit Januar 2014



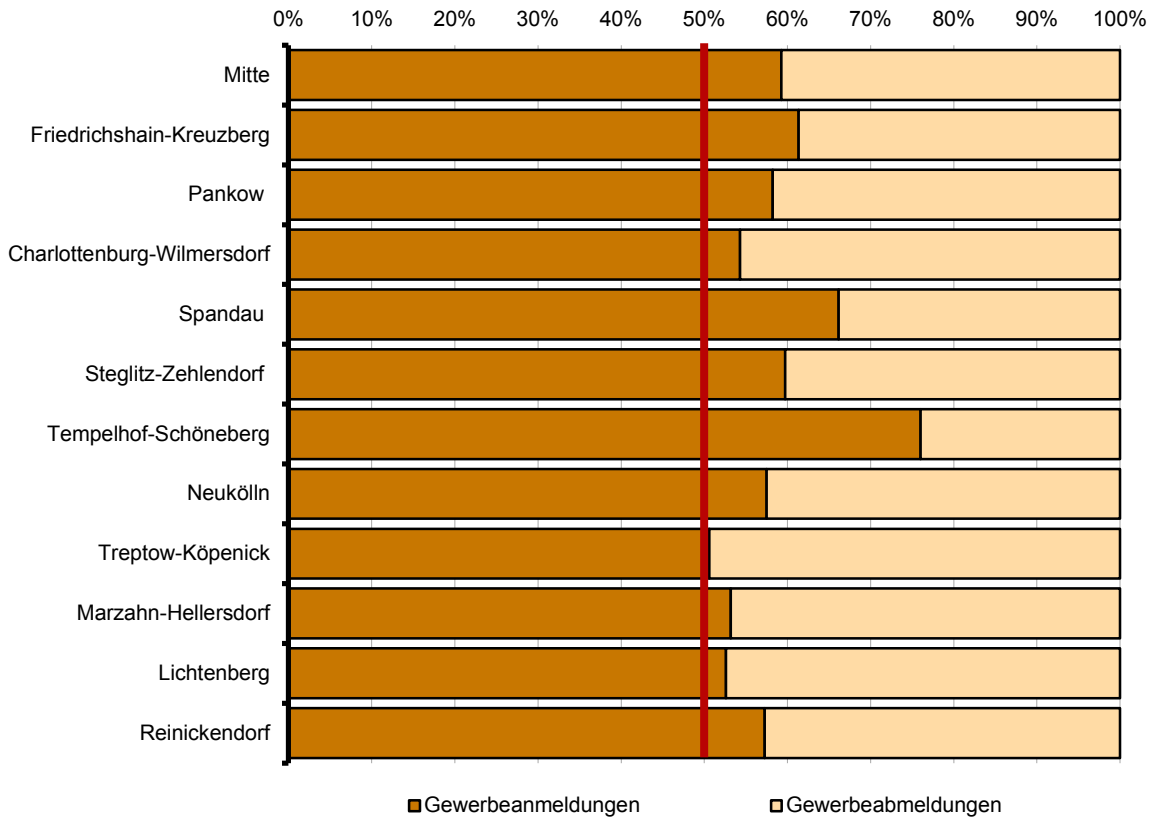
2 Gewerbeabmeldungen und Betriebsaufgaben in Berlin seit Januar 2014



3 Betriebsgründungen und -aufgaben in Berlin im Oktober 2017 nach Wirtschaftsabschnitten



4 Gewerbean- und Gewerbeabmeldungen in Berlin im Oktober 2017 nach Bezirken



Übersicht: Gewerbeanzeigen in Berlin von 1999 bis Oktober 2017

| Jahr Monat | Anmeldungen | | Ummeldungen ² | | Abmeldungen | |
|---------------|-------------|--|--------------------------|---|-------------|-----------------------------------|
| | insgesamt | darunter: Neu- errichtungen ¹ | insgesamt | darunter: Veränderung der Betriebs- tätigkeit ³ | insgesamt | darunter: Aufgabe ⁴ |
| 1999 | 35 346 | 30 288 | 11 070 | 3 650 | 33 780 | 27 186 |
| 2000 | 34 155 | 28 537 | 11 285 | 3 555 | 30 789 | 23 699 |
| 2001 | 31 414 | 26 208 | 9 737 | 2 927 | 26 893 | 21 060 |
| 2002 | 33 875 | 28 373 | 11 051 | 3 510 | 29 887 | 23 812 |
| 2003 | 37 374 | 32 008 | 10 436 | 2 577 | 29 654 | 24 423 |
| 2004 | 47 158 | 41 941 | 12 809 | 3 609 | 30 404 | 25 025 |
| 2005 | 44 015 | 39 289 | 15 615 | 4 187 | 32 833 | 28 126 |
| 2006 | 45 762 | 41 098 | x | x | 32 773 | 28 136 |
| 2007 | 44 290 | 39 423 | x | x | 32 782 | 28 244 |
| 2008 | 41 143 | 36 714 | x | x | 31 974 | 27 896 |
| 2009 | 44 951 | 40 089 | x | x | 33 848 | 29 521 |
| 2010 | 47 300 | 42 722 | x | x | 31 626 | 27 441 |
| 2011 | 48 716 | 44 460 | x | x | 33 797 | 29 913 |
| 2012 | 48 072 | 44 228 | x | x | 36 600 | 32 913 |
| 2013 | 46 212 | 42 585 | x | x | 34 776 | 31 243 |
| 2014 | 44 924 | 41 418 | x | x | 35 251 | 31 615 |
| 2015 | 42 124 | 38 896 | x | x | 34 557 | 30 999 |
| 2016 | 42 443 | 39 022 | x | x | 34 819 | 31 276 |
| 2016 Januar | 4 790 | 4 332 | x | x | 4 201 | 3 740 |
| Februar | 3 804 | 3 532 | x | x | 3 205 | 2 915 |
| März | 3 450 | 3 156 | x | x | 2 839 | 2 523 |
| April | 3 611 | 3 324 | x | x | 2 651 | 2 377 |
| Mai | 3 268 | 3 010 | x | x | 2 530 | 2 304 |
| Juni | 3 440 | 3 209 | x | x | 2 753 | 2 493 |
| Juli | 3 104 | 2 860 | x | x | 2 235 | 1 987 |
| August | 3 495 | 3 268 | x | x | 2 649 | 2 347 |
| September | 3 678 | 3 426 | x | x | 2 720 | 2 438 |
| Oktober | 3 561 | 3 270 | x | x | 2 598 | 2 344 |
| November | 3 523 | 3 242 | x | x | 3 069 | 2 778 |
| Dezember | 2 719 | 2 393 | x | x | 3 369 | 3 030 |
| 2017 Januar | 4 083 | 3 659 | x | x | 3 782 | 3 393 |
| Februar | 3 671 | 3 320 | x | x | 3 113 | 2 774 |
| März | 4 034 | 3 689 | x | x | 3 340 | 3 013 |
| April | 3 059 | 2 739 | x | x | 2 295 | 2 022 |
| Mai | 3 825 | 3 525 | x | x | 2 780 | 2 520 |
| Juni | 3 826 | 3 561 | x | x | 2 887 | 2 615 |
| Juli | 3 620 | 3 353 | x | x | 2 586 | 2 357 |
| August | 4 128 | 3 826 | x | x | 3 003 | 2 728 |
| September | 3 877 | 3 601 | x | x | 2 838 | 2 576 |
| Oktober | 3 950 | 3 652 | x | x | 2 662 | 2 390 |
| November | | | | | | |
| Dezember | | | | | | |

1 Betriebsgründungen und sonstige Neuerrichtungen, ohne Zuzüge

2 ab September 2006 ist die Auswertung der Ummeldungen eingestellt

3 Änderung und/oder Erweiterung

4 ohne Verlagerungen; einschließlich Aufgabe einer Zweigniederlassung oder unselbständigen Zweigstelle (also einschl. "teilweise Aufgabe eines weiterhin bestehenden Betriebes")

1 Gewerbeanmeldungen in Berlin im Oktober 2017 nach Wirtschaftsbereichen

| Wirtschaftsabschnitt | Wirtschaftsabteilung | Gewerbe- anmel- dungen ins- gesamt | Neuerrichtungen | | | Zuzug | Übernahme | | | |
|----------------------|---|--|-----------------|------------------|----------------------|-------|----------------|-----------------------------|----------------------------------|-----------------------------|
| | | | ins- gesamt | Neu- gründung | Um- wand- lung | | ins- gesamt | Rechts- form- wechsel | Gesell- schafter- eintritt | Erbfolge/ Kauf/ Pacht |
| Anzahl | | | | | | | | | | |
| A | Land- und Forstwirtschaft, Fischerei | 6 | 5 | 5 | - | - | 1 | - | 1 | - |
| B | Bergbau und Gewinnung von Steinen und Erden | 1 | 1 | 1 | - | - | - | - | - | - |
| C | Verarbeitendes Gewerbe | 55 | 52 | 52 | - | - | 3 | - | - | 3 |
| 10 | Herstellung von Nahrungs- und Futtermitteln | 9 | 8 | 8 | - | - | 1 | - | - | 1 |
| 11 | Getränkeherstellung | 3 | 3 | 3 | - | - | - | - | - | - |
| 13 | Herstellung von Textilien | 3 | 3 | 3 | - | - | - | - | - | - |
| 14 | Herstellung von Bekleidung | 5 | 5 | 5 | - | - | - | - | - | - |
| 16 | Herstellung von Holz-, Flecht-, Korb- und Korkwaren (ohne Möbel) | - | - | - | - | - | - | - | - | - |
| 18 | Herstellung von Druckerzeugnissen; Vervielfältigung von bespielten Ton-, Bild- und Datenträgern | 2 | 2 | 2 | - | - | - | - | - | - |
| 25 | Herstellung von Metallerzeugnissen | 4 | 4 | 4 | - | - | - | - | - | - |
| 26 | Herstellung von Datenverarbeitungs- geräten, elektronischen und optischen Erzeugnissen | 3 | 3 | 3 | - | - | - | - | - | - |
| 27 | Herstellung von elektrischen Ausrüstungen | 1 | 1 | 1 | - | - | - | - | - | - |
| 28 | Maschinenbau | 4 | 4 | 4 | - | - | - | - | - | - |
| 29 | Herstellung von Kraftwagen und Kraftwagenteilen | 1 | 1 | 1 | - | - | - | - | - | - |
| 31 | Herstellung von Möbeln | - | - | - | - | - | - | - | - | - |
| D | Energieversorgung | 15 | 7 | 7 | - | 7 | 1 | 1 | - | - |
| E | Wasserversorgung; Abwasser- und Abfallentsorgung und Beseitigung von Umweltverschmutzungen | 3 | 3 | 3 | - | - | - | - | - | - |
| F | Baugewerbe | 842 | 827 | 826 | 1 | 13 | 2 | 1 | 1 | - |
| 41 | Hochbau | 9 | 9 | 9 | - | - | - | - | - | - |
| 42 | Tiefbau | 6 | 6 | 5 | 1 | - | - | - | - | - |
| 43 | Vorbereitende Baustellenarbeiten, Bauinstallation und sonstiges Ausbaugewerbe | 827 | 812 | 812 | - | 13 | 2 | 1 | 1 | - |
| G | Handel; Instandhaltung und Reparatur von Kraftfahrzeugen | 687 | 624 | 618 | 6 | 27 | 36 | 5 | 7 | 24 |
| 45 | Handel mit Kraftfahrzeugen; Instandhaltung und Reparatur von Kraftfahrzeugen | 75 | 69 | 69 | - | 4 | 2 | - | 1 | 1 |
| 46 | Großhandel (ohne Handel mit Kfz) | 170 | 161 | 161 | - | 4 | 5 | 1 | 1 | 3 |
| 47 | Einzelhandel (ohne Handel mit Kfz) | 442 | 394 | 388 | 6 | 19 | 29 | 4 | 5 | 20 |
| H | Verkehr und Lagerei | 217 | 215 | 215 | - | 1 | 1 | - | - | 1 |
| 49 | Landverkehr und Transport in Rohrfernleitungen | 87 | 87 | 87 | - | - | - | - | - | - |
| 53 | Post-, Kurier- und Expressdienste | 109 | 109 | 109 | - | - | - | - | - | - |

1 Gewerbeanmeldungen in Berlin im Oktober 2017 nach Wirtschaftsbereichen

| Wirtschaftsabschnitt | Wirtschaftsabteilung | Gewerbe- anmel- dungen ins- gesamt | Neuerrichtungen | | | Zuzug | Übernahme | | | |
|----------------------|--|--|-----------------|------------------|----------------------|------------|----------------|-----------------------------|----------------------------------|-----------------------------|
| | | | ins- gesamt | Neu- gründung | Um- wand- lung | | ins- gesamt | Rechts- form- wechsel | Gesell- schafter- eintritt | Erbfolge/ Kauf/ Pacht |
| Anzahl | | | | | | | | | | |
| I | Gastgewerbe | 297 | 201 | 201 | – | 2 | 94 | 3 | 6 | 85 |
| 55 | Beherbergung | 16 | 13 | 13 | – | 1 | 2 | 1 | 1 | – |
| 56 | Gastronomie | 281 | 188 | 188 | – | 1 | 92 | 2 | 5 | 85 |
| J | Information und Kommunikation | 194 | 182 | 180 | 2 | 8 | 4 | 2 | 2 | – |
| 58 | Verlagswesen | 17 | 16 | 16 | – | – | 1 | 1 | – | – |
| 61 | Telekommunikation | 8 | 8 | 8 | – | – | – | – | – | – |
| 62 | Erbringung von Dienstleistungen der Informationstechnologie | 108 | 103 | 101 | 2 | 3 | 2 | 1 | 1 | – |
| 63 | Informationsdienstleistungen | 29 | 28 | 28 | – | 1 | – | – | – | – |
| K | Erbringung von Finanz- und Versicherungsdienstleistungen | 59 | 53 | 52 | 1 | 5 | 1 | – | 1 | – |
| 66 | Mit Finanz- und Versicherungs- dienstleistungen verbundene Tätigkeiten | 42 | 38 | 37 | 1 | 3 | 1 | – | 1 | – |
| L | Grundstücks- und Wohnungswesen | 85 | 78 | 78 | – | 4 | 3 | – | 1 | 2 |
| M | Erbringung von freiberuflichen, wissenschaftlichen und technischen Dienstleistungen | 414 | 380 | 376 | 4 | 26 | 8 | 5 | 3 | – |
| 70 | Verwaltung und Führung von Unternehmen und Betrieben, Unternehmensberatung | 145 | 134 | 131 | 3 | 9 | 2 | 2 | – | – |
| 73 | Werbung und Marktforschung | 125 | 115 | 115 | – | 8 | 2 | 1 | 1 | – |
| N | Erbringung von sonstigen wirtschaftlichen Dienstleistungen | 474 | 462 | 460 | 2 | 9 | 3 | 1 | – | 2 |
| 77 | Vermietung von beweglichen Sachen | 26 | 24 | 24 | – | 1 | 1 | – | – | 1 |
| 78 | Vermittlung und Überlassung von Arbeitskräften | 17 | 17 | 17 | – | – | – | – | – | – |
| 79 | Reisebüros, Reiseveranstalter und Erbringung sonstiger Reservierungsdienstleistungen | 26 | 25 | 24 | 1 | – | 1 | 1 | – | – |
| 81 | Gebäudebetreuung; Garten- und Landschaftsbau | 221 | 218 | 217 | 1 | 2 | 1 | – | – | 1 |
| P | Erziehung und Unterricht | 46 | 40 | 40 | – | 4 | 2 | – | 2 | – |
| Q | Gesundheits- und Sozialwesen | 59 | 51 | 51 | – | 2 | 6 | 1 | 4 | 1 |
| R | Kunst, Unterhaltung und Erholung | 106 | 93 | 93 | – | 8 | 5 | – | 4 | 1 |
| O+S | Öffentliche Verwaltung, Verteidigung; Sozialversicherung; Erbringung von sonstigen Dienstleistungen | 390 | 378 | 377 | 1 | 6 | 6 | 2 | – | 4 |
| A-S | Insgesamt | 3 950 | 3 652 | 3 635 | 17 | 122 | 176 | 21 | 32 | 123 |

2 Gewerbeanmeldungen in Berlin im Oktober 2017 nach Art der Niederlassung, der Rechtsform und bei Einzelunternehmen nach Geschlecht und Staatsangehörigkeit

| Art der Niederlassung — Rechtsform — Geschlecht — Staatsangehörigkeit | Gewerbe- anmel- dungen ins- gesamt | Neuerrichtung | | | Zuzug | Übernahme | | | |
|---|--|----------------|------------------|-----------------|------------|----------------|-----------------------------|----------------------------------|-----------------------------|
| | | ins- gesamt | Neu- gründung | Um- wandlung | | ins- gesamt | Rechts- form- wechsel | Gesell- schafter- eintritt | Erbfolge/ Kauf/ Pacht |
| Anzahl | | | | | | | | | |
| Insgesamt | 3 950 | 3 652 | 3 635 | 17 | 122 | 176 | 21 | 32 | 123 |
| nach der Art der Niederlassung | | | | | | | | | |
| Hauptniederlassung | 3 713 | 3 447 | 3 441 | 6 | 121 | 145 | 12 | 28 | 105 |
| Zweigniederlassung | 35 | 33 | 33 | – | – | 2 | – | – | 2 |
| Unselbständige Zweigstelle | 202 | 172 | 161 | 11 | 1 | 29 | 9 | 4 | 16 |
| nach der Rechtsform des Unternehmens | | | | | | | | | |
| Einzelunternehmen | 3 078 | 2 912 | 2 912 | – | 74 | 92 | 1 | – | 91 |
| Offene Handelsgesellschaft | 6 | 4 | 4 | – | – | 2 | – | 2 | – |
| Kommanditgesellschaft | 4 | 4 | 3 | 1 | – | – | – | – | – |
| Gesellschaft mit beschränkter Haftung & Co. KG | 60 | 54 | 51 | 3 | 2 | 4 | 4 | – | – |
| Gesellschaft des bürgerlichen Rechts | 157 | 120 | 120 | – | 4 | 33 | 1 | 30 | 2 |
| Aktiengesellschaft | 12 | 12 | 10 | 2 | – | – | – | – | – |
| Gesellschaft mit beschränkter Haftung (GmbH) | 617 | 531 | 520 | 11 | 41 | 45 | 15 | – | 30 |
| GmbH ohne UG (haftungsbeschränkt) | 483 | 411 | 400 | 11 | 37 | 35 | 11 | – | 24 |
| Unternehmergesellschaft (UG haftungsbeschränkt) | 134 | 120 | 120 | – | 4 | 10 | 4 | – | 6 |
| Private Company Limited by Shares (Ltd.) | 2 | 2 | 2 | – | – | – | – | – | – |
| Genossenschaft | 1 | 1 | 1 | – | – | – | – | – | – |
| Eingetragener Verein | 3 | 2 | 2 | – | 1 | – | – | – | – |
| Sonstige Rechtsformen | 10 | 10 | 10 | – | – | – | – | – | – |
| Einzelunternehmer/-innen nach Geschlecht | | | | | | | | | |
| weiblich | 902 | 851 | 851 | – | 23 | 28 | – | – | 28 |
| männlich | 2 176 | 2 061 | 2 061 | – | 51 | 64 | 1 | – | 63 |
| Einzelunternehmer/-innen nach ausgewählter Staatsangehörigkeit | | | | | | | | | |
| deutsch | 1 548 | 1 444 | 1 444 | – | 60 | 44 | 1 | – | 43 |
| bulgarisch | 77 | 75 | 75 | – | – | 2 | – | – | 2 |
| griechisch | 17 | 16 | 16 | – | – | 1 | – | – | 1 |
| italienisch | 34 | 32 | 32 | – | 1 | 1 | – | – | 1 |
| polnisch | 517 | 511 | 511 | – | 6 | – | – | – | – |
| rumänisch | 213 | 212 | 212 | – | 1 | – | – | – | – |
| türkisch | 150 | 125 | 125 | – | 1 | 24 | – | – | 24 |
| ungarisch | 12 | 12 | 12 | – | – | – | – | – | – |

3 Neugründungen sowie Gewerbetreibende in Berlin im Oktober 2017 nach Wirtschaftsbereichen

| Wirtschaftsabschnitt Wirtschaftsabteilung | Neugründungen | | | | | | Gewerbetreibende ¹ | |
|--|----------------|------------------|------------------------------|--|----------------------|------------------------------|-------------------------------|----------------------|
| | ins- gesamt | Betriebsgründung | | | sonstige Neugründung | | ins- gesamt | darunter weiblich |
| | | ins- gesamt | Haupt- nieder- lassung | Zweignieder- lassung/un- selbständige Zweigstelle | ins- gesamt | darunter Neben- erwerb | | |
| Anzahl | | | | | | | | |
| A Land- und Forstwirtschaft, Fischerei | 5 | 2 | 2 | – | 3 | 1 | 6 | 1 |
| B Bergbau und Gewinnung von Steinen und Erden | 1 | – | – | – | 1 | 1 | 1 | – |
| C Verarbeitendes Gewerbe | 52 | 19 | 13 | 6 | 33 | 21 | 59 | 14 |
| 10 Herstellung von Nahrungs- und Futtermitteln | 8 | 4 | 3 | 1 | 4 | 2 | 8 | 1 |
| 11 Getränkeherstellung | 3 | 3 | 2 | 1 | – | – | 4 | 1 |
| 13 Herstellung von Textilien | 3 | – | – | – | 3 | 2 | 3 | 1 |
| 14 Herstellung von Bekleidung | 5 | 1 | 1 | – | 4 | 3 | 6 | 3 |
| 16 Herstellung von Holz-, Flecht-, Korb- und Korkwaren (ohne Möbel) | – | – | – | – | – | – | – | – |
| 18 Herstellung von Druckerzeugnissen; Vervielfältigung von bespielten Ton-, Bild- und Datenträgern | 2 | – | – | – | 2 | 1 | 2 | – |
| 25 Herstellung von Metallerzeugnissen | 4 | 3 | 3 | – | 1 | – | 4 | – |
| 26 Herstellung von Datenverarbeitungs- geräten, elektronischen und optischen Erzeugnissen | 3 | 1 | – | 1 | 2 | 2 | 6 | – |
| 27 Herstellung von elektrischen Ausrüstungen | 1 | 1 | – | 1 | – | – | 1 | – |
| 28 Maschinenbau | 4 | 1 | – | 1 | 3 | 3 | 5 | – |
| 29 Herstellung von Kraftwagen und Kraftwagenteilen | 1 | – | – | – | 1 | – | 1 | – |
| 31 Herstellung von Möbeln | – | – | – | – | – | – | – | – |
| D Energieversorgung | 7 | 5 | 5 | – | 2 | – | 9 | 1 |
| E Wasserversorgung; Abwasser- und Abfallentsorgung und Beseitigung von Umweltverschmutzungen | 3 | 1 | – | 1 | 2 | 2 | 3 | 1 |
| F Baugewerbe | 826 | 58 | 54 | 4 | 768 | 68 | 831 | 40 |
| 41 Hochbau | 9 | 8 | 6 | 2 | 1 | – | 14 | 1 |
| 42 Tiefbau | 5 | – | – | – | 5 | 1 | 5 | – |
| 43 Vorbereitende Baustellenarbeiten, Bauinstallation und sonstiges Ausbaugewerbe | 812 | 50 | 48 | 2 | 762 | 67 | 812 | 39 |
| G Handel; Instandhaltung und Reparatur von Kraftfahrzeugen | 618 | 178 | 110 | 68 | 440 | 241 | 707 | 224 |
| 45 Handel mit Kraftfahrzeugen; Instandhaltung und Reparatur von Kraftfahrzeugen | 69 | 18 | 13 | 5 | 51 | 18 | 75 | 12 |
| 46 Großhandel (ohne Handel mit Kfz) | 161 | 55 | 38 | 17 | 106 | 63 | 188 | 69 |
| 47 Einzelhandel (ohne Handel mit Kfz) | 388 | 105 | 59 | 46 | 283 | 160 | 444 | 143 |
| H Verkehr und Lagerei | 215 | 34 | 29 | 5 | 181 | 57 | 232 | 22 |
| 49 Landverkehr und Transport in Rohrfernleitungen | 87 | 18 | 16 | 2 | 69 | 14 | 98 | 6 |
| 53 Post-, Kurier- und Expressdienste | 109 | 8 | 6 | 2 | 101 | 42 | 111 | 14 |

3 Neugründungen sowie Gewerbetreibende in Berlin im Oktober 2017 nach Wirtschaftsbereichen

| Wirtschaftsabschnitt | Wirtschaftsabteilung | Neugründungen | | | | | | Gewerbetreibende ¹ | |
|----------------------|---|---------------|------------------|----------------------|---|----------------------|-----------------------|-------------------------------|-------------------|
| | | ins-gesamt | Betriebsgründung | | | sonstige Neugründung | | ins-gesamt | darunter weiblich |
| | | | ins-gesamt | Haupt-nieder-lassung | Zweignieder-lassung/un-selbständige Zweigstelle | ins-gesamt | darunter Neben-erwerb | | |
| Anzahl | | | | | | | | | |
| I | Gastgewerbe | 201 | 90 | 59 | 31 | 111 | 21 | 220 | 59 |
| 55 | Beherbergung | 13 | 5 | 4 | 1 | 8 | – | 13 | 6 |
| 56 | Gastronomie | 188 | 85 | 55 | 30 | 103 | 21 | 207 | 53 |
| J | Information und Kommunikation | 180 | 56 | 48 | 8 | 124 | 84 | 225 | 34 |
| 58 | Verlagswesen | 16 | 5 | 3 | 2 | 11 | 7 | 20 | 2 |
| 61 | Telekommunikation | 8 | 4 | 4 | – | 4 | 3 | 10 | 2 |
| 62 | Erbringung von Dienstleistungen der Informationstechnologie | 101 | 31 | 26 | 5 | 70 | 47 | 124 | 14 |
| 63 | Informationsdienstleistungen | 28 | 7 | 6 | 1 | 21 | 16 | 32 | 13 |
| K | Erbringung von Finanz- und Versicherungsdienstleistungen | 52 | 24 | 21 | 3 | 28 | 20 | 58 | 12 |
| 66 | Mit Finanz- und Versicherungsdienstleistungen verbundene Tätigkeiten | 37 | 14 | 12 | 2 | 23 | 16 | 41 | 10 |
| L | Grundstücks- und Wohnungswesen | 78 | 45 | 34 | 11 | 33 | 17 | 96 | 22 |
| M | Erbringung von freiberuflichen, wissenschaftlichen und technischen Dienstleistungen | 376 | 108 | 88 | 20 | 268 | 158 | 416 | 145 |
| 70 | Verwaltung und Führung von Unternehmen und Betrieben, Unternehmensberatung | 131 | 55 | 46 | 9 | 76 | 41 | 150 | 32 |
| 73 | Werbung und Marktforschung | 115 | 19 | 15 | 4 | 96 | 64 | 120 | 57 |
| N | Erbringung von sonstigen wirtschaftlichen Dienstleistungen | 460 | 86 | 62 | 24 | 374 | 167 | 501 | 166 |
| 77 | Vermietung von beweglichen Sachen | 24 | 13 | 9 | 4 | 11 | 8 | 31 | 3 |
| 78 | Vermittlung und Überlassung von Arbeitskräften | 17 | 12 | 6 | 6 | 5 | 4 | 22 | 4 |
| 79 | Reisebüros, Reiseveranstalter und Erbringung sonstiger Reservierungsdienstleistungen | 24 | 9 | 7 | 2 | 15 | 9 | 26 | 7 |
| 81 | Gebäudebetreuung; Garten- und Landschaftsbau | 217 | 19 | 18 | 1 | 198 | 58 | 222 | 83 |
| P | Erziehung und Unterricht | 40 | 12 | 10 | 2 | 28 | 17 | 46 | 18 |
| Q | Gesundheits- und Sozialwesen | 51 | 14 | 13 | 1 | 37 | 18 | 56 | 32 |
| R | Kunst, Unterhaltung und Erholung | 93 | 15 | 12 | 3 | 78 | 34 | 103 | 26 |
| O+S | Öffentliche Verwaltung, Verteidigung; Sozialversicherung; Erbringung von sonstigen Dienstleistungen | 377 | 43 | 36 | 7 | 334 | 173 | 387 | 222 |
| A-S | Insgesamt | 3 635 | 790 | 596 | 194 | 2 845 | 1 100 | 3 956 | 1 039 |

¹ anzeigepflichtige Personen, die eine Neugründung vorgenommen haben

4 Neugründungen sowie Gewerbetreibende in Berlin im Oktober 2017 nach der Rechtsform und bei Einzelunternehmen nach Geschlecht und Staatsangehörigkeit

| Rechtsform — Geschlecht — Staatsangehörigkeit | Neugründungen | | | | | | Gewerbetreibende ¹ | |
|---|--|------------------|------------------------------|--|----------------------|------------------------------|-------------------------------|----------------------|
| | ins- gesamt | Betriebsgründung | | | sonstige Neugründung | | ins- gesamt | darunter weiblich |
| | | ins- gesamt | Haupt- nieder- lassung | Zweignieder- lassung/un- selbständige Zweigstelle | ins- gesamt | darunter Neben- erwerb | | |
| | Anzahl | | | | | | | |
| Insgesamt | 3 635 | 790 | 596 | 194 | 2 845 | 1 100 | 3 956 | 1 039 |
| | nach der Rechtsform des Unternehmens | | | | | | | |
| Einzelunternehmen | 2 912 | 164 | 132 | 32 | 2 748 | 1 003 | 2 912 | 851 |
| Offene Handelsgesellschaft | 4 | 3 | 3 | – | 1 | 1 | 7 | 2 |
| Kommanditgesellschaft | 3 | 2 | 2 | – | 1 | 1 | 3 | – |
| Gesellschaft mit beschränkter Haftung & Co. KG | 51 | 51 | 36 | 15 | – | – | 84 | 14 |
| Gesellschaft des bürgerlichen Rechts | 120 | 61 | 59 | 2 | 59 | 59 | 218 | 55 |
| Aktiengesellschaft | 10 | 10 | 2 | 8 | – | – | – | – |
| Gesellschaft mit beschränkter Haftung (GmbH) | 520 | 484 | 358 | 126 | 36 | 36 | 722 | 113 |
| GmbH ohne UG (haftungsbeschränkt) | 400 | 386 | 266 | 120 | 14 | 14 | 588 | 84 |
| Unternehmergesellschaft (UG haftungsbeschränkt) | 120 | 98 | 92 | 6 | 22 | 22 | 134 | 29 |
| Private Company Limited by Shares (Ltd.) | 2 | 2 | 1 | 1 | – | – | 2 | 1 |
| Genossenschaft | 1 | 1 | 1 | – | – | – | 1 | 1 |
| Eingetragener Verein | 2 | 2 | 2 | – | – | – | 2 | 1 |
| Sonstige Rechtsformen | 10 | 10 | – | 10 | – | – | 5 | 1 |
| | Einzelunternehmer/-innen nach Geschlecht | | | | | | | |
| weiblich | 851 | 47 | 37 | 10 | 804 | 400 | x | x |
| männlich | 2 061 | 117 | 95 | 22 | 1 944 | 603 | x | x |
| | Einzelunternehmer/-innen nach ausgewählter Staatsangehörigkeit | | | | | | | |
| deutsch | 1 444 | 95 | 71 | 24 | 1 349 | 771 | 1 444 | 519 |
| bulgarisch | 75 | 2 | 2 | – | 73 | 5 | 75 | 18 |
| griechisch | 16 | 2 | 2 | – | 14 | 5 | 16 | 5 |
| italienisch | 32 | 4 | 4 | – | 28 | 13 | 32 | 12 |
| polnisch | 511 | 6 | 6 | – | 505 | 44 | 511 | 56 |
| rumänisch | 212 | – | – | – | 212 | 7 | 212 | 25 |
| türkisch | 125 | 19 | 18 | 1 | 106 | 23 | 125 | 31 |
| ungarisch | 12 | – | – | – | 12 | 3 | 12 | 4 |

¹ anzeigepflichtige Personen, die eine Neugründung vorgenommen haben

5 Gewerbeabmeldungen in Berlin im Oktober 2017 nach Wirtschaftsbereichen

| Wirtschaftsabschnitt | Wirtschaftsabteilung | Gewerbeabmeldungen insgesamt | Aufgabe | | | Fortzug | Übergabe | | | |
|----------------------|---|------------------------------|-----------|----------------------|------------|---------|-----------|-------------------|------------------------|------------------------------|
| | | | insgesamt | vollständige Aufgabe | Umwandlung | | insgesamt | Rechtsformwechsel | Gesellschafteraustritt | Erbfolge/Verkauf/Verpachtung |
| Anzahl | | | | | | | | | | |
| A | Land- und Forstwirtschaft, Fischerei | – | – | – | – | – | – | – | – | – |
| B | Bergbau und Gewinnung von Steinen und Erden | – | – | – | – | – | – | – | – | – |
| C | Verarbeitendes Gewerbe | 34 | 31 | 30 | 1 | 1 | 2 | – | 1 | 1 |
| 10 | Herstellung von Nahrungs- und Futtermitteln | 7 | 5 | 5 | – | – | 2 | – | 1 | 1 |
| 11 | Getränkeherstellung | – | – | – | – | – | – | – | – | – |
| 13 | Herstellung von Textilien | 4 | 4 | 4 | – | – | – | – | – | – |
| 14 | Herstellung von Bekleidung | 2 | 2 | 2 | – | – | – | – | – | – |
| 16 | Herstellung von Holz-, Flecht-, Korb- und Korkwaren (ohne Möbel) | – | – | – | – | – | – | – | – | – |
| 18 | Herstellung von Druckerzeugnissen; Vervielfältigung von bespielten Ton-, Bild- und Datenträgern | 3 | 3 | 3 | – | – | – | – | – | – |
| 25 | Herstellung von Metallerzeugnissen | 1 | 1 | 1 | – | – | – | – | – | – |
| 26 | Herstellung von Datenverarbeitungsgeräten, elektronischen und optischen Erzeugnissen | 4 | 4 | 4 | – | – | – | – | – | – |
| 27 | Herstellung von elektrischen Ausrüstungen | 1 | – | – | – | 1 | – | – | – | – |
| 28 | Maschinenbau | 1 | 1 | 1 | – | – | – | – | – | – |
| 29 | Herstellung von Kraftwagen und Kraftwagenteilen | – | – | – | – | – | – | – | – | – |
| 31 | Herstellung von Möbeln | – | – | – | – | – | – | – | – | – |
| D | Energieversorgung | 7 | 4 | 4 | – | 2 | 1 | 1 | – | – |
| E | Wasserversorgung; Abwasser- und Abfallentsorgung und Beseitigung von Umweltverschmutzungen | 1 | 1 | 1 | – | – | – | – | – | – |
| F | Baugewerbe | 588 | 567 | 567 | – | 13 | 8 | 2 | 5 | 1 |
| 41 | Hochbau | 13 | 12 | 12 | – | 1 | – | – | – | – |
| 42 | Tiefbau | 2 | 2 | 2 | – | – | – | – | – | – |
| 43 | Vorbereitende Baustellenarbeiten, Bauinstallation und sonstiges Ausbaugewerbe | 573 | 553 | 553 | – | 12 | 8 | 2 | 5 | 1 |
| G | Handel; Instandhaltung und Reparatur von Kraftfahrzeugen | 537 | 490 | 487 | 3 | 17 | 30 | 4 | 7 | 19 |
| 45 | Handel mit Kraftfahrzeugen; Instandhaltung und Reparatur von Kraftfahrzeugen | 55 | 52 | 52 | – | 2 | 1 | 1 | – | – |
| 46 | Großhandel (ohne Handel mit Kfz) | 109 | 95 | 94 | 1 | 7 | 7 | 1 | 3 | 3 |
| 47 | Einzelhandel (ohne Handel mit Kfz) | 373 | 343 | 341 | 2 | 8 | 22 | 2 | 4 | 16 |
| H | Verkehr und Lagerei | 136 | 130 | 130 | – | 3 | 3 | 1 | 2 | – |
| 49 | Landverkehr und Transport in Rohrfernleitungen | 65 | 61 | 61 | – | 3 | 1 | – | 1 | – |
| 53 | Post-, Kurier- und Expressdienste | 54 | 53 | 53 | – | – | 1 | – | 1 | – |

5 Gewerbeabmeldungen in Berlin im Oktober 2017 nach Wirtschaftsbereichen

| Wirtschaftsabschnitt | Wirtschaftsabteilung | Gewerbeabmeldungen insgesamt | Aufgabe | | | Fortzug | Übergabe | | | |
|----------------------|---|------------------------------|--------------|----------------------|------------|-----------|------------|-------------------|------------------------|------------------------------|
| | | | insgesamt | vollständige Aufgabe | Umwandlung | | insgesamt | Rechtsformwechsel | Gesellschafteraustritt | Erbfolge/Verkauf/Verpachtung |
| Anzahl | | | | | | | | | | |
| I | Gastgewerbe | 275 | 200 | 197 | 3 | – | 75 | 5 | 17 | 53 |
| | 55 Beherbergung | 16 | 14 | 14 | – | – | 2 | 1 | 1 | – |
| | 56 Gastronomie | 259 | 186 | 183 | 3 | – | 73 | 4 | 16 | 53 |
| J | Information und Kommunikation | 133 | 110 | 108 | 2 | 12 | 11 | 2 | 8 | 1 |
| | 58 Verlagswesen | 18 | 16 | 15 | 1 | – | 2 | 1 | 1 | – |
| | 61 Telekommunikation | 4 | 2 | 2 | – | – | 2 | – | 1 | 1 |
| | 62 Erbringung von Dienstleistungen der Informationstechnologie | 64 | 53 | 53 | – | 10 | 1 | – | 1 | – |
| | 63 Informationsdienstleistungen | 17 | 14 | 14 | – | – | 3 | – | 3 | – |
| K | Erbringung von Finanz- und Versicherungsdienstleistungen | 53 | 48 | 47 | 1 | 3 | 2 | 1 | 1 | – |
| | 66 Mit Finanz- und Versicherungsdienstleistungen verbundene Tätigkeiten | 43 | 39 | 38 | 1 | 3 | 1 | – | 1 | – |
| L | Grundstücks- und Wohnungswesen | 60 | 55 | 53 | 2 | 4 | 1 | – | 1 | – |
| M | Erbringung von freiberuflichen, wissenschaftlichen und technischen Dienstleistungen | 216 | 187 | 183 | 4 | 21 | 8 | 4 | 4 | – |
| | 70 Verwaltung und Führung von Unternehmen und Betrieben, Unternehmensberatung | 65 | 52 | 50 | 2 | 8 | 5 | 2 | 3 | – |
| | 73 Werbung und Marktforschung | 69 | 61 | 61 | – | 7 | 1 | 1 | – | – |
| N | Erbringung von sonstigen wirtschaftlichen Dienstleistungen | 331 | 306 | 303 | 3 | 14 | 11 | 1 | 7 | 3 |
| | 77 Vermietung von beweglichen Sachen | 22 | 20 | 20 | – | 1 | 1 | – | 1 | – |
| | 78 Vermittlung und Überlassung von Arbeitskräften | 12 | 12 | 12 | – | – | – | – | – | – |
| | 79 Reisebüros, Reiseveranstalter und Erbringung sonstiger Reservierungsdienstleistungen | 18 | 16 | 16 | – | 2 | – | – | – | – |
| | 81 Gebäudebetreuung; Garten- und Landschaftsbau | 173 | 162 | 161 | 1 | 7 | 4 | – | 4 | – |
| P | Erziehung und Unterricht | 16 | 16 | 16 | – | – | – | – | – | – |
| Q | Gesundheits- und Sozialwesen | 20 | 17 | 17 | – | 1 | 2 | – | 1 | 1 |
| R | Kunst, Unterhaltung und Erholung | 43 | 37 | 37 | – | 3 | 3 | – | 2 | 1 |
| O+S | Öffentliche Verwaltung, Verteidigung; Sozialversicherung; Erbringung von sonstigen Dienstleistungen | 212 | 191 | 191 | – | 5 | 16 | 6 | 6 | 4 |
| A-S | Insgesamt | 2 662 | 2 390 | 2 371 | 19 | 99 | 173 | 27 | 62 | 84 |

6 Gewerbeabmeldungen in Berlin im Oktober 2017 nach Art der Niederlassung, der Rechtsform und bei Einzelunternehmen nach Geschlecht und Staatsangehörigkeit

| Art der Niederlassung — Rechtsform — Geschlecht — Staatsangehörigkeit | Gewerbeabmeldungen insgesamt | Aufgabe | | | Fortzug | Übergabe | | | |
|---|------------------------------|--------------|----------------------|------------|-----------|------------|-------------------|------------------------|------------------------------|
| | | insgesamt | vollständige Aufgabe | Umwandlung | | insgesamt | Rechtsformwechsel | Gesellschafteraustritt | Erbfolge/Verkauf/Verpachtung |
| Anzahl | | | | | | | | | |
| Insgesamt | 2 662 | 2 390 | 2 371 | 19 | 99 | 173 | 27 | 62 | 84 |
| nach der Art der Niederlassung | | | | | | | | | |
| Hauptniederlassung | 2 480 | 2 230 | 2 220 | 10 | 97 | 153 | 18 | 62 | 73 |
| Zweigniederlassung | 29 | 25 | 25 | – | – | 4 | – | – | 4 |
| Unselbständige Zweigstelle | 153 | 135 | 126 | 9 | 2 | 16 | 9 | – | 7 |
| nach der Rechtsform des Unternehmens | | | | | | | | | |
| Einzelunternehmen | 2 104 | 1 956 | 1 954 | 2 | 70 | 78 | 9 | – | 69 |
| Offene Handelsgesellschaft | 6 | 4 | 4 | – | – | 2 | 1 | 1 | – |
| Kommanditgesellschaft | 2 | 2 | 2 | – | – | – | – | – | – |
| Gesellschaft mit beschränkter Haftung & Co. KG | 50 | 46 | 40 | 6 | 2 | 2 | 2 | – | – |
| Gesellschaft des bürgerlichen Rechts | 150 | 76 | 76 | – | 4 | 70 | 5 | 61 | 4 |
| Aktiengesellschaft | 22 | 15 | 15 | – | 1 | 6 | 6 | – | – |
| Gesellschaft mit beschränkter Haftung (GmbH) | 312 | 275 | 264 | 11 | 22 | 15 | 4 | – | 11 |
| GmbH ohne UG (haftungsbeschränkt) | 259 | 225 | 214 | 11 | 19 | 15 | 4 | – | 11 |
| Unternehmergesellschaft (UG haftungsbeschränkt) | 53 | 50 | 50 | – | 3 | – | – | – | – |
| Private Company Limited by Shares (Ltd.) | 7 | 7 | 7 | – | – | – | – | – | – |
| Genossenschaft | – | – | – | – | – | – | – | – | – |
| Eingetragener Verein | 3 | 3 | 3 | – | – | – | – | – | – |
| Sonstige Rechtsformen | 6 | 6 | 6 | – | – | – | – | – | – |
| Einzelunternehmer/-innen nach Geschlecht | | | | | | | | | |
| weiblich | 552 | 512 | 512 | – | 22 | 18 | 2 | – | 16 |
| männlich | 1 552 | 1 444 | 1 442 | 2 | 48 | 60 | 7 | – | 53 |
| Einzelunternehmer/-innen nach ausgewählter Staatsangehörigkeit | | | | | | | | | |
| deutsch | 1 163 | 1 071 | 1 069 | 2 | 55 | 37 | 7 | – | 30 |
| bulgarisch | 80 | 80 | 80 | – | – | – | – | – | – |
| griechisch | 7 | 7 | 7 | – | – | – | – | – | – |
| italienisch | 27 | 24 | 24 | – | 1 | 2 | 1 | – | 1 |
| polnisch | 311 | 308 | 308 | – | 3 | – | – | – | – |
| rumänisch | 165 | 160 | 160 | – | 5 | – | – | – | – |
| türkisch | 117 | 93 | 93 | – | – | 24 | 1 | – | 23 |
| ungarisch | 3 | 3 | 3 | – | – | – | – | – | – |

**7 Vollständige Aufgaben sowie Gewerbetreibende in Berlin im Oktober 2017
nach Wirtschaftsbereichen**

| Wirtschaftsabschnitt Wirtschaftsabteilung | Vollständige Aufgabe | | | | | | Gewerbetreibende ¹ | |
|--|----------------------|-----------------|------------------------------|--|----------------------|------------------------------|-------------------------------|----------------------|
| | ins- gesamt | Betriebsaufgabe | | | sonstige Stilllegung | | ins- gesamt | darunter weiblich |
| | | ins- gesamt | Haupt- nieder- lassung | Zweignieder- lassung/un- selbständige Zweigstelle | ins- gesamt | darunter Neben- erwerb | | |
| Anzahl | | | | | | | | |
| A Land- und Forstwirtschaft, Fischerei | – | – | – | – | – | – | – | – |
| B Bergbau und Gewinnung von Steinen und Erden | – | – | – | – | – | – | – | – |
| C Verarbeitendes Gewerbe | 30 | 16 | 10 | 6 | 14 | 5 | 36 | 9 |
| 10 Herstellung von Nahrungs- und Futtermitteln | 5 | 2 | 2 | – | 3 | – | 6 | 1 |
| 11 Getränkeherstellung | – | – | – | – | – | – | – | – |
| 13 Herstellung von Textilien | 4 | 1 | 1 | – | 3 | 2 | 4 | 3 |
| 14 Herstellung von Bekleidung | 2 | – | – | – | 2 | – | 2 | 2 |
| 16 Herstellung von Holz-, Flecht-, Korb- und Korkwaren (ohne Möbel) | – | – | – | – | – | – | – | – |
| 18 Herstellung von Druckerzeugnissen; Vervielfältigung von bespielten Ton-, Bild- und Datenträgern | 3 | 2 | 1 | 1 | 1 | 1 | 3 | – |
| 25 Herstellung von Metallernzeugnissen | 1 | 1 | 1 | – | – | – | 3 | – |
| 26 Herstellung von Datenverarbeitungs- geräten, elektronischen und optischen Erzeugnissen | 4 | 3 | 1 | 2 | 1 | 1 | 6 | – |
| 27 Herstellung von elektrischen Ausrüstungen | – | – | – | – | – | – | – | – |
| 28 Maschinenbau | 1 | 1 | – | 1 | – | – | – | – |
| 29 Herstellung von Kraftwagen und Kraftwagenteilen | – | – | – | – | – | – | – | – |
| 31 Herstellung von Möbeln | – | – | – | – | – | – | – | – |
| D Energieversorgung | 4 | 4 | 4 | – | – | – | 5 | 1 |
| E Wasserversorgung; Abwasser- und Abfallentsorgung und Beseitigung von Umweltverschmutzungen | 1 | – | – | – | 1 | 1 | 1 | – |
| F Baugewerbe | 567 | 45 | 41 | 4 | 522 | 25 | 585 | 17 |
| 41 Hochbau | 12 | 6 | 5 | 1 | 6 | 1 | 16 | 1 |
| 42 Tiefbau | 2 | – | – | – | 2 | – | 2 | – |
| 43 Vorbereitende Baustellenarbeiten, Bauinstallation und sonstiges Ausbaugewerbe | 553 | 39 | 36 | 3 | 514 | 24 | 567 | 16 |
| G Handel; Instandhaltung und Reparatur von Kraftfahrzeugen | 487 | 153 | 95 | 58 | 334 | 131 | 544 | 154 |
| 45 Handel mit Kraftfahrzeugen; Instandhaltung und Reparatur von Kraftfahrzeugen | 52 | 15 | 12 | 3 | 37 | 15 | 55 | 9 |
| 46 Großhandel (ohne Handel mit Kfz) | 94 | 19 | 15 | 4 | 75 | 36 | 104 | 28 |
| 47 Einzelhandel (ohne Handel mit Kfz) | 341 | 119 | 68 | 51 | 222 | 80 | 385 | 117 |
| H Verkehr und Lagerei | 130 | 24 | 21 | 3 | 106 | 34 | 132 | 13 |
| 49 Landverkehr und Transport in Rohrfernleitungen | 61 | 17 | 15 | 2 | 44 | 10 | 62 | 6 |
| 53 Post-, Kurier- und Expressdienste | 53 | 3 | 3 | – | 50 | 22 | 54 | 5 |

**7 Vollständige Aufgaben sowie Gewerbetreibende in Berlin im Oktober 2017
nach Wirtschaftsbereichen**

| Wirtschaftsabschnitt Wirtschaftsabteilung | | Vollständige Aufgabe | | | | | Gewerbetreibende ¹ | | |
|--|--|----------------------|-----------------|------------------------------|--|----------------------|-------------------------------|----------------|----------------------|
| | | ins- gesamt | Betriebsaufgabe | | | sonstige Stilllegung | | ins- gesamt | darunter weiblich |
| | | | ins- gesamt | Haupt- nieder- lassung | Zweignieder- lassung/un- selbständige Zweigstelle | ins- gesamt | darunter Neben- erwerb | | |
| Anzahl | | | | | | | | | |
| I | Gastgewerbe | 197 | 93 | 60 | 33 | 104 | 18 | 220 | 66 |
| 55 | Beherbergung | 14 | 7 | 7 | – | 7 | 2 | 16 | 5 |
| 56 | Gastronomie | 183 | 86 | 53 | 33 | 97 | 16 | 204 | 61 |
| J | Information und Kommunikation | 108 | 26 | 23 | 3 | 82 | 52 | 126 | 20 |
| 58 | Verlagswesen | 15 | 3 | 3 | – | 12 | 9 | 16 | 2 |
| 61 | Telekommunikation | 2 | – | – | – | 2 | – | 2 | – |
| 62 | Erbringung von Dienstleistungen der Informationstechnologie | 53 | 10 | 8 | 2 | 43 | 28 | 60 | 6 |
| 63 | Informationsdienstleistungen | 14 | 3 | 3 | – | 11 | 6 | 17 | 5 |
| K | Erbringung von Finanz- und Versicherungsdienstleistungen | 47 | 17 | 8 | 9 | 30 | 5 | 37 | 10 |
| 66 | Mit Finanz- und Versicherungs- dienstleistungen verbundene Tätigkeiten | 38 | 8 | 7 | 1 | 30 | 5 | 36 | 10 |
| L | Grundstücks- und Wohnungswesen | 53 | 32 | 27 | 5 | 21 | 7 | 74 | 15 |
| M | Erbringung von freiberuflichen, wissenschaftlichen und technischen Dienstleistungen | 183 | 40 | 36 | 4 | 143 | 85 | 195 | 63 |
| 70 | Verwaltung und Führung von Unternehmen und Betrieben, Unternehmensberatung | 50 | 15 | 14 | 1 | 35 | 17 | 57 | 11 |
| 73 | Werbung und Marktforschung | 61 | 7 | 5 | 2 | 54 | 33 | 62 | 28 |
| N | Erbringung von sonstigen wirtschaftlichen Dienstleistungen | 303 | 46 | 35 | 11 | 257 | 90 | 321 | 115 |
| 77 | Vermietung von beweglichen Sachen | 20 | 5 | 3 | 2 | 15 | 3 | 21 | 3 |
| 78 | Vermittlung und Überlassung von Arbeitskräften | 12 | 8 | 5 | 3 | 4 | 3 | 18 | 4 |
| 79 | Reisebüros, Reiseveranstalter und Erbringung sonstiger Reservierungsdienstleistungen | 16 | 5 | 3 | 2 | 11 | 7 | 21 | 9 |
| 81 | Gebäudebetreuung; Garten- und Landschaftsbau | 161 | 14 | 14 | – | 147 | 35 | 164 | 69 |
| P | Erziehung und Unterricht | 16 | 3 | 3 | – | 13 | 8 | 15 | 7 |
| Q | Gesundheits- und Sozialwesen | 17 | 4 | 2 | 2 | 13 | 8 | 20 | 9 |
| R | Kunst, Unterhaltung und Erholung | 37 | 12 | 4 | 8 | 25 | 14 | 39 | 2 |
| O+S | Öffentliche Verwaltung, Verteidigung; Sozialversicherung; Erbringung von sonstigen Dienstleistungen | 191 | 22 | 17 | 5 | 169 | 73 | 197 | 112 |
| A-S | Insgesamt | 2 371 | 537 | 386 | 151 | 1 834 | 556 | 2 547 | 613 |

¹ anzeigepflichtige Personen, die eine vollständige Aufgabe vorgenommen haben

8 Vollständige Aufgaben sowie Gewerbetreibende in Berlin im Oktober 2017 nach der Rechtsform und bei Einzelunternehmen nach Geschlecht und Staatsangehörigkeit

| Rechtsform — Geschlecht — Staatsangehörigkeit | Vollständige Aufgabe | | | | | | Gewerbetreibende ¹ | |
|--|----------------------|-----------------|------------------------------|--|----------------------|------------------------------|-------------------------------|----------------------|
| | ins- gesamt | Betriebsaufgabe | | | sonstige Stilllegung | | ins- gesamt | darunter weiblich |
| | | ins- gesamt | Haupt- nieder- lassung | Zweignieder- lassung/un- selbständige Zweigstelle | ins- gesamt | darunter Neben- erwerb | | |
| Anzahl | | | | | | | | |
| Insgesamt | 2 371 | 537 | 386 | 151 | 1 834 | 556 | 2 547 | 613 |
| nach der Rechtsform des Unternehmens | | | | | | | | |
| Einzelunternehmen | 1 954 | 162 | 128 | 34 | 1 792 | 514 | 1 954 | 512 |
| Offene Handelsgesellschaft | 4 | 4 | 3 | 1 | – | – | 6 | – |
| Kommanditgesellschaft | 2 | 2 | 2 | – | – | – | 2 | – |
| Gesellschaft mit beschränkter Haftung & Co. KG | 40 | 40 | 26 | 14 | – | – | 79 | 15 |
| Gesellschaft des bürgerlichen Rechts | 76 | 56 | 54 | 2 | 20 | 20 | 132 | 28 |
| Aktiengesellschaft | 15 | 15 | 4 | 11 | – | – | – | – |
| Gesellschaft mit beschränkter Haftung (GmbH) | 264 | 246 | 168 | 78 | 18 | 18 | 359 | 57 |
| GmbH ohne UG (haftungsbeschränkt) | 214 | 206 | 132 | 74 | 8 | 8 | 302 | 49 |
| Unternehmergeellschaft (UG haftungsbeschränkt) | 50 | 40 | 36 | 4 | 10 | 10 | 57 | 8 |
| Private Company Limited by Shares (Ltd.) | 7 | 6 | – | 6 | 1 | 1 | 8 | 1 |
| Genossenschaft | – | – | – | – | – | – | – | – |
| Eingetragener Verein | 3 | 1 | 1 | – | 2 | 2 | 3 | – |
| Sonstige Rechtsformen | 6 | 5 | – | 5 | 1 | 1 | 4 | – |
| Einzelunternehmer/-innen nach Geschlecht | | | | | | | | |
| weiblich | 512 | 43 | 39 | 4 | 469 | 186 | x | x |
| männlich | 1 442 | 119 | 89 | 30 | 1 323 | 328 | x | x |
| Einzelunternehmer/-innen nach ausgewählter Staatsangehörigkeit | | | | | | | | |
| deutsch | 1 069 | 112 | 82 | 30 | 957 | 443 | 1 069 | 339 |
| bulgarisch | 80 | – | – | – | 80 | 5 | 80 | 27 |
| griechisch | 7 | 3 | 3 | – | 4 | 1 | 7 | 2 |
| italienisch | 24 | 4 | 4 | – | 20 | 6 | 24 | 11 |
| polnisch | 308 | 8 | 8 | – | 300 | 15 | 308 | 37 |
| rumänisch | 160 | 1 | 1 | – | 159 | 4 | 160 | 17 |
| türkisch | 93 | 22 | 19 | 3 | 71 | 4 | 93 | 15 |
| ungarisch | 3 | – | – | – | 3 | 3 | 3 | 1 |

¹ anzeigepflichtige Personen, die eine vollständige Aufgabe vorgenommen haben

9 Gewerbeanmeldungen in Berlin im Oktober 2017 nach ausgewählten Merkmalen und Bezirken

| Bezirk | Insgesamt | Neugründung | Umwandlung | Zuzug | Übernahme |
|----------------------------|--------------|--------------|------------|------------|------------|
| Mitte | 659 | 607 | 2 | 23 | 27 |
| Friedrichshain-Kreuzberg | 397 | 366 | – | 8 | 23 |
| Pankow | 305 | 276 | 4 | 16 | 9 |
| Charlottenburg-Wilmersdorf | 373 | 328 | 4 | 15 | 26 |
| Spandau | 401 | 379 | 2 | 12 | 8 |
| Steglitz-Zehlendorf | 209 | 185 | – | 13 | 11 |
| Tempelhof-Schöneberg | 475 | 452 | 1 | 5 | 17 |
| Neukölln | 395 | 378 | – | 5 | 12 |
| Treptow-Köpenick | 173 | 152 | 2 | 12 | 7 |
| Marzahn-Hellersdorf | 200 | 182 | 1 | 4 | 13 |
| Lichtenberg | 142 | 129 | 1 | 3 | 9 |
| Reinickendorf | 221 | 201 | – | 6 | 14 |
| Berlin | 3 950 | 3 635 | 17 | 122 | 176 |

10 Gewerbeabmeldungen in Berlin im Oktober 2017 nach ausgewählten Merkmalen und Bezirken

| Bezirk | Insgesamt | Vollständige Aufgabe | Umwandlung | Fortzug | Übergabe |
|----------------------------|--------------|----------------------|------------|-----------|------------|
| Mitte | 453 | 410 | 4 | 10 | 29 |
| Friedrichshain-Kreuzberg | 250 | 229 | – | 7 | 14 |
| Pankow | 219 | 189 | 3 | 12 | 15 |
| Charlottenburg-Wilmersdorf | 314 | 261 | 8 | 15 | 30 |
| Spandau | 205 | 197 | – | 2 | 6 |
| Steglitz-Zehlendorf | 141 | 123 | – | 10 | 8 |
| Tempelhof-Schöneberg | 150 | 134 | – | 5 | 11 |
| Neukölln | 292 | 260 | – | 8 | 24 |
| Treptow-Köpenick | 169 | 154 | – | 8 | 7 |
| Marzahn-Hellersdorf | 176 | 148 | 2 | 14 | 12 |
| Lichtenberg | 128 | 115 | 1 | 4 | 8 |
| Reinickendorf | 165 | 151 | 1 | 4 | 9 |
| Berlin | 2 662 | 2 371 | 19 | 99 | 173 |

11 Gewerbean- und -abmeldungen in Berlin im Oktober 2017 nach Wirtschaftsabschnitten und Bezirken

| Lfd. Nr. | Bezirk | Insgesamt | Verarbeitendes Gewerbe | Baugewerbe | Handel; Instandhaltung und Reparatur von Kfz | Verkehr und Lagerei |
|-----------|----------------------------|--------------|------------------------|------------|--|---------------------|
| | | | A-S | C | F | G |
| 1 | Mitte | 659 | 2 | 194 | 93 | 33 |
| 2 | Friedrichshain-Kreuzberg | 397 | 9 | 55 | 58 | 25 |
| 3 | Pankow | 305 | 6 | 59 | 45 | 18 |
| 4 | Charlottenburg-Wilmersdorf | 373 | 6 | 24 | 65 | 19 |
| 5 | Spandau | 401 | 1 | 100 | 93 | 15 |
| 6 | Steglitz-Zehlendorf | 209 | – | 20 | 37 | 12 |
| 7 | Tempelhof-Schöneberg | 475 | 12 | 121 | 103 | 20 |
| 8 | Neukölln | 395 | 10 | 96 | 54 | 37 |
| 9 | Treptow-Köpenick | 173 | 3 | 21 | 32 | 7 |
| 10 | Marzahn-Hellersdorf | 200 | – | 94 | 24 | 11 |
| 11 | Lichtenberg | 142 | 2 | 9 | 36 | 8 |
| 12 | Reinickendorf | 221 | 4 | 49 | 47 | 12 |
| 13 | Berlin | 3 950 | 55 | 842 | 687 | 217 |
| 1 | Mitte | 453 | 5 | 141 | 68 | 14 |
| 2 | Friedrichshain-Kreuzberg | 250 | 4 | 26 | 75 | 10 |
| 3 | Pankow | 219 | 5 | 18 | 44 | 12 |
| 4 | Charlottenburg-Wilmersdorf | 314 | 3 | 34 | 77 | 13 |
| 5 | Spandau | 205 | 1 | 59 | 44 | 11 |
| 6 | Steglitz-Zehlendorf | 141 | – | 9 | 35 | 11 |
| 7 | Tempelhof-Schöneberg | 150 | 4 | 45 | 28 | 5 |
| 8 | Neukölln | 292 | 4 | 99 | 46 | 20 |
| 9 | Treptow-Köpenick | 169 | 4 | 35 | 36 | 12 |
| 10 | Marzahn-Hellersdorf | 176 | 1 | 67 | 26 | 8 |
| 11 | Lichtenberg | 128 | 2 | 23 | 26 | 11 |
| 12 | Reinickendorf | 165 | 1 | 32 | 32 | 9 |
| 13 | Berlin | 2 662 | 34 | 588 | 537 | 136 |

| Davon | | | | | | | | Lfd. Nr. |
|-------------|----------------------------------|--|--|---|---|----------------------------------|-----------|-------------|
| Gastgewerbe | Information und Kommunikation | Erbringung von Finanz- und Versicherungsdienstleistungen | Grundstücks- und Wohnungs- wesen | Erbringung von freiberuflichen, wissenschaftlichen und technischen Dienstleistungen | Erbringung von sonstigen wirtschaftlichen Dienstleistungen | Übrige Wirtschafts- zweige | | |
| I | J | K | L | M | N | A, B, D, E, O-S | | |
| Anmeldungen | | | | | | | | |
| 49 | 31 | 9 | 11 | 76 | 68 | 93 | 1 | |
| 36 | 38 | 5 | 10 | 51 | 50 | 60 | 2 | |
| 26 | 25 | 8 | 5 | 47 | 31 | 35 | 3 | |
| 36 | 24 | 13 | 26 | 54 | 45 | 61 | 4 | |
| 22 | 16 | 7 | 7 | 29 | 61 | 50 | 5 | |
| 17 | 10 | 4 | 9 | 17 | 22 | 61 | 6 | |
| 23 | 16 | 2 | 6 | 37 | 49 | 86 | 7 | |
| 30 | 13 | – | 5 | 35 | 51 | 64 | 8 | |
| 14 | 10 | 5 | 6 | 24 | 17 | 34 | 9 | |
| 12 | 3 | 2 | – | 11 | 19 | 24 | 10 | |
| 12 | 4 | 3 | – | 11 | 22 | 35 | 11 | |
| 20 | 4 | 1 | – | 22 | 39 | 23 | 12 | |
| 297 | 194 | 59 | 85 | 414 | 474 | 626 | 13 | |
| Abmeldungen | | | | | | | | |
| 52 | 22 | 11 | 7 | 33 | 53 | 47 | 1 | |
| 33 | 15 | 3 | 3 | 29 | 26 | 26 | 2 | |
| 32 | 18 | 3 | 5 | 33 | 25 | 24 | 3 | |
| 31 | 16 | 6 | 18 | 36 | 28 | 52 | 4 | |
| 11 | 10 | 2 | 4 | 10 | 30 | 23 | 5 | |
| 12 | 10 | 7 | 4 | 11 | 17 | 25 | 6 | |
| 16 | 10 | 4 | 2 | 6 | 18 | 12 | 7 | |
| 39 | 8 | – | – | 17 | 36 | 23 | 8 | |
| 11 | 7 | 4 | 4 | 10 | 23 | 23 | 9 | |
| 14 | 6 | 3 | 4 | 13 | 20 | 14 | 10 | |
| 7 | 6 | 5 | 2 | 14 | 20 | 12 | 11 | |
| 17 | 5 | 5 | 7 | 4 | 35 | 18 | 12 | |
| 275 | 133 | 53 | 60 | 216 | 331 | 299 | 13 | |

Das Amt für Statistik Berlin-Brandenburg

Das Amt für Statistik Berlin-Brandenburg ist für beide Länder die zentrale Dienstleistungseinrichtung auf dem Gebiet der amtlichen Statistik. Das Amt erbringt Serviceleistungen im Bereich Information und Analyse für die breite Öffentlichkeit, für alle gesellschaftlichen Gruppen sowie für Kunden aus Verwaltung und Politik, Wirtschaft und Wissenschaft. Kerngeschäft des Amtes ist die Durchführung der gesetzlich angeordneten amtlichen Statistiken für Berlin und Brandenburg. Das Amt erhebt die Daten, bereitet sie auf, interpretiert und analysiert sie und veröffentlicht die Ergebnisse. Die Grundversorgung aller Nutzer mit statistischen Informationen erfolgt unentgeltlich, im Wesentlichen über das Internet und den Informationsservice. Daneben werden nachfrage- und zielgruppenorientierte Standardauswertungen zu Festpreisen angeboten. Kundenspezifische Aufbereitung / Beratung zu kostendeckenden Preisen ergänzt das Spektrum der Informationsbereitstellung.

Amtliche Statistik im Verbund

Die Statistiken werden bundesweit nach einheitlichen Konzepten, Methoden und Verfahren arbeitsteilig erstellt. Die statistischen Ämter der Länder sind dabei grundsätzlich für die Durchführung der Erhebungen, für die Aufbereitung und Veröffentlichung der Länderergebnisse zuständig. Durch diese Kooperation in einem „Statistikverbund“ entstehen für alle Länder vergleichbare und zu einem Bundesergebnis zusammenführbare Erhebungsergebnisse.

Produkte und Dienstleistungen

Informationsservice

info@statistik-bbb.de
mit statistischen Informationen für jedermann und Beratung sowie maßgeschneiderte Aufbereitungen von Daten über Berlin und Brandenburg. Auskunft, Beratung, Pressedienst sowie Fachbibliothek.

Standort Potsdam

Steinstraße 104 - 106, 14480 Potsdam
Tel. 0331 8173 - 1777
Fax 030 9028 - 4091
Mo – Do 9 – 15 Uhr, Fr 9 – 14 Uhr

Standort Berlin

Alt-Friedrichsfelde 60, 10315 Berlin
Bibliothek
Tel. 030 9021 - 3540
Mo – Do 9 – 15 Uhr, Fr 9 – 14 Uhr

Internet-Angebot

www.statistik-berlin-brandenburg.de
mit aktuellen Daten, Pressemitteilungen, Statistischen Berichten zum kostenlosen Herunterladen, regionalstatistischen Informationen, Wahlstatistiken und -analysen sowie einem Überblick über das gesamte Leistungsspektrum des Amtes.

Statistische Jahrbücher

mit einer Vielzahl von Tabellen aus nahezu allen Arbeitsgebieten der amtlichen Statistik.

Statistische Berichte

mit Ergebnissen der einzelnen Statistiken in Tabellen in tiefer sachlicher Gliederung und Grafiken zur Veranschaulichung von Entwicklungen und Strukturen.

Datenangebot aus dem Sachgebiet

Informationen zu dieser Veröffentlichung

Referat 34
Tel. 0331 8173 - 1348/1341
Tel. 030 9021 - 3823
Fax 030 9028 - 4088
gewerbemeldungen@statistik-bbb.de

Weitere Veröffentlichungen zum Thema

Statistische Berichte:

- Gewerbeanzeigen im Land Berlin, jährlich
D I 2 – j
- Gewerbeanzeigen im Land Brandenburg, monatlich
D I 1 – m
jährlich
D I 2 – j