

Statistischer Bericht

L IV 3 – j / 13

┌ Lohn- und Einkommensteuerstatistik
im **Land Berlin**
2013

Impressum

Statistischer Bericht
L IV 3 - j / 13

Erscheinungsfolge: jährlich
Erschienen im November **2017**

Herausgeber

Amt für Statistik Berlin-Brandenburg
Behlerstraße 3a
14467 Potsdam
info@statistik-bbb.de
www.statistik-berlin-brandenburg.de

Tel. 0331 8173 - 1777
Fax 030 9028 - 4091

Zeichenerklärung

0 weniger als die Hälfte von 1
in der letzten besetzten Stelle,
jedoch mehr als nichts
– nichts vorhanden
... Angabe fällt später an
() Aussagewert ist eingeschränkt
/ Zahlenwert nicht sicher genug
• Zahlenwert unbekannt oder
geheim zu halten
x Tabellenfach gesperrt
p vorläufige Zahl
r berichtigte Zahl
s geschätzte Zahl

Amt für Statistik Berlin-Brandenburg,
Potsdam, 2017



*Dieses Werk ist unter einer Creative Commons Lizenz
vom Typ Namensnennung 3.0 Deutschland zugänglich.
Um eine Kopie dieser Lizenz einzusehen, konsultieren Sie
<http://creativecommons.org/licenses/by/3.0/de/>*

Inhaltsverzeichnis

	Seite
Metadaten zu dieser Statistik (externer Link)	
Grafiken	
1 Unbeschränkt Lohn- und Einkommensteuerpflichtige 2013 nach Einkunftsarten	13
2 Einkünfte der unbeschränkt Lohn- und Einkommensteuerpflichtigen 2013 nach Einkunftsarten	13
3 Unbeschränkt Lohn- und Einkommensteuerpflichtige 2013 nach Grund- und Splittingtabelle und nach Einkunftsarten	21
4 Einkünfte der unbeschränkt Lohn- und Einkommensteuerpflichtigen 2013 nach Grund- und Splittingtabelle und nach Einkunftsarten	21
Tabellen	
1 Übersicht zu den unbeschränkt Lohn- und Einkommensteuerpflichtigen in Berlin 2010 und 2013	5
2 Unbeschränkt Lohn- und Einkommensteuerpflichtige 2013 nach Größenklassen des Gesamtbetrages der Einkünfte	6
2.1 Unbeschränkt Lohn- und Einkommensteuerpflichtige insgesamt	6
2.2 Unbeschränkt Lohn- und Einkommensteuerpflichtige nach Grund- und Splittingtabellengliederung	14
3 Unbeschränkt Steuerpflichtige mit Einkünften aus freiberuflicher Tätigkeit 2013 nach ausgewählten Freien Berufen	22
4 Unbeschränkt Steuerpflichtige mit überwiegenden Einkünften aus Gewerbebetrieb als Einzelunternehmer 2013 nach Wirtschaftsabschnitten	23

1 Übersicht zu den unbeschränkt Lohn- und Einkommensteuerpflichtigen in Berlin 2010 und 2013

Merkmal	Steuerpflichtige			Gesamtbetrag der Einkünfte			Festgesetzte Einkommensteuer ¹			Steuerbelastungsquote ²	
	2010	2013	Veränderung	2010	2013	Veränderung	2010	2013	Veränderung	2010	2013
	Anzahl		%	1 000 EUR		%	1 000 EUR		%		
Unbeschränkt Lohn- und Einkommensteuerpflichtige mit einem positiven Gesamtbetrag der Einkünfte³	1 586 242	1 617 085	102	45 013 667	50 830 409	113	7 555 575	9 019 198	119	16,8	17,7
davon											
nach der Grundtabelle											
Besteuerte	1 129 420	1 163 818	103	24 042 026	27 535 372	115	3 980 339	4 744 112	119	16,6	17,2
nach der Splittingtabelle											
Besteuerte	456 822	453 267	99	20 971 641	23 295 038	111	3 575 237	4 275 086	120	17,0	18,4
				nach dem Gesamtbetrag der Einkünfte von...bis unter...EUR							
0	92 475	80 323	87	–	–	x	476	3 364	707	x	x
1 – 5 000	234 880	212 573	91	519 302	478 657	92	9 339	11 312	121	1,8	2,4
5 000 – 10 000	166 238	159 104	96	1 247 195	1 194 302	96	21 054	23 261	110	1,7	1,9
10 000 – 15 000	181 879	173 964	96	2 271 000	2 174 608	96	70 779	71 982	102	3,1	3,3
15 000 – 20 000	153 587	161 027	105	2 672 392	2 805 094	105	167 738	180 720	108	6,3	6,4
20 000 – 25 000	132 461	138 521	105	2 971 175	3 106 429	105	262 564	279 517	106	8,8	9,0
25 000 – 30 000	116 016	121 094	104	3 182 977	3 324 422	104	349 961	369 051	105	11,0	11,1
30 000 – 35 000	97 722	102 428	105	3 167 927	3 318 697	105	402 808	424 815	105	12,7	12,8
35 000 – 50 000	185 321	200 649	108	7 718 176	8 361 778	108	1 162 989	1 270 736	109	15,1	15,2
50 000 – 125 000	197 057	230 103	117	14 163 408	16 699 558	118	2 866 645	3 399 284	119	20,2	20,4
125 000 und mehr	28 606	37 299	130	7 100 114	9 366 865	132	2 241 223	2 985 156	133	31,6	31,9
nachrichtlich Verlustfälle	17 158	14 915	87	– 213 622	– 195 623	92	6 699	6 253	93	x	x

1 für Fälle ohne Einkommensteuerveranlagung: einbehaltene Lohnsteuer

2 festgesetzte Einkommensteuer zum Gesamtbetrag der Einkünfte*100

3 einschl. Fälle mit einem Gesamtbetrag der Einkünfte von Null

2 Unbeschränkt Lohn- und Einkommensteuerpflichtige 2013 nach Größenklassen des Gesamtbetrages der Einkünfte

2.1 Unbeschränkt Lohn- und Einkommensteuerpflichtige insgesamt

Lfd. Nr.	Gesamtbetrag der Einkünfte von ... bis unter ... EUR		Einkünfte aus								
			Land- und Forstwirtschaft		Gewerbebetrieb		selbständiger Arbeit		nicht selbständiger Arbeit		
			Stpfl.	1 000 EUR	Stpfl.	1 000 EUR	Stpfl.	1 000 EUR	Stpfl.	1 000 EUR	
Lohn- und Einkommensteuerpflichtige insgesamt											
1	0		•	•	–	–	–	–	–	1 492	734
2	1	– 5 000	26	– 10	20 401	33 061	15 332	28 992	178 669	406 363	
3	5 000	– 10 000	51	14	23 452	122 916	17 559	93 318	120 210	857 579	
4	10 000	– 15 000	46	89	21 724	173 367	15 956	125 359	120 663	1 372 358	
5	15 000	– 20 000	61	350	17 133	176 209	12 692	122 554	131 640	2 117 280	
6	20 000	– 25 000	39	75	14 505	178 573	10 999	127 989	120 001	2 500 057	
7	25 000	– 30 000	68	301	10 898	140 612	9 505	126 720	110 135	2 844 302	
8	30 000	– 35 000	42	117	9 255	130 618	8 187	120 902	94 549	2 906 262	
9	35 000	– 40 000	66	254	7 660	116 252	7 014	113 738	76 210	2 709 586	
10	40 000	– 45 000	49	268	6 744	111 500	6 573	109 562	61 675	2 486 663	
11	45 000	– 50 000	61	296	5 696	101 994	5 888	107 037	48 728	2 192 103	
12	50 000	– 60 000	89	386	9 013	172 695	10 211	202 890	71 149	3 682 011	
13	60 000	– 70 000	68	301	6 591	144 300	8 168	186 589	47 008	2 863 900	
14	70 000	– 80 000	65	105	4 928	122 479	6 661	184 692	31 461	2 189 218	
15	80 000	– 90 000	48	306	3 703	104 311	5 332	168 823	22 020	1 721 915	
16	90 000	– 100 000	47	356	2 921	90 837	4 285	152 807	16 154	1 399 456	
17	100 000	– 125 000	78	446	5 061	189 622	7 544	330 519	23 560	2 319 544	
18	125 000	– 250 000	124	1 214	8 073	453 584	11 838	1 015 774	24 133	3 107 551	
19	250 000	– 500 000	42	880	2 660	332 776	3 094	623 301	4 291	895 285	
20	500 000	– 1 000 000	•	•	885	281 379	806	307 368	998	315 687	
21	1 000 000 und mehr		13	4 192	446	1 078 821	267	167 406	376	240 211	
22	Insgesamt		1 103	11 753	181 749	4 255 904	167 911	4 416 341	1 305 122	39 128 061	
23	Verlustfälle		32	– 546	8 528	– 152 979	3 972	– 21 791	4 124	12 713	

1 Die "Summe der Einkünfte" enthält nicht nur die Summe der Einkunftsarten, sondern auch die "Hinzurechnungen".

Einkünfte aus						Summe der Einkünfte ¹		Lfd. Nr.
Kapitalvermögen		Vermietung und Verpachtung		sonstigen Einkünften				
Stpfl.	1 000 EUR	Stpfl.	1 000 EUR	Stpfl.	1 000 EUR	Stpfl.	1 000 EUR	

Lohn- und Einkommensteuerpflichtige insgesamt

-	-	•	•	•	•	1 496	735	1
3 782	6 100	2 666	56	5 651	16 075	212 032	490 637	2
5 818	13 849	4 774	5 315	17 638	114 874	159 104	1 207 865	3
13 051	30 440	7 764	14 809	45 771	482 439	173 964	2 198 860	4
10 784	36 754	8 114	20 549	32 262	357 335	161 027	2 831 031	5
8 142	36 336	8 001	21 867	24 955	265 118	138 521	3 130 014	6
6 110	31 262	7 688	20 756	19 592	179 929	121 094	3 343 882	7
4 880	27 058	7 476	21 083	15 253	128 552	102 428	3 334 591	8
3 820	21 746	7 063	18 579	11 749	95 648	81 923	3 075 803	9
2 954	16 863	6 631	20 934	9 188	77 182	66 320	2 822 973	10
2 244	14 701	6 135	19 069	7 099	57 713	52 406	2 492 912	11
3 004	21 306	10 329	38 035	9 332	77 340	76 551	4 194 664	12
1 793	12 150	8 414	35 519	5 288	46 000	50 755	3 288 759	13
1 179	6 958	6 645	31 343	3 511	31 485	34 311	2 566 280	14
741	5 074	5 266	31 547	2 357	21 558	24 207	2 053 534	15
550	3 867	4 404	27 781	1 673	17 401	17 843	1 692 506	16
903	8 064	7 561	55 945	2 648	30 001	26 436	2 934 141	17
1 251	15 709	12 041	153 043	3 491	48 402	29 261	4 795 278	18
430	16 614	3 519	98 342	1 030	20 638	5 961	1 987 835	19
157	9 721	1 049	68 552	•	•	1 487	993 944	20
107	35 079	•	•	•	•	590	1 597 281	21
71 700	369 650	125 995	764 835	218 943	2 086 978	1 537 717	51 033 522	22
992	6 299	2 085	- 43 923	1 229	6 576	14 644	- 193 651	23

2 Unbeschränkt Lohn- und Einkommensteuerpflichtige 2013 nach Größenklassen des Gesamtbetrages der Einkünfte

2.1 Unbeschränkt Lohn- und Einkommensteuerpflichtige insgesamt

Lfd. Nr.	Gesamtbetrag der Einkünfte von ... bis unter ... EUR			Darunter (Abzüglich)						Gesamtbetrag der Einkünfte	
				Altersentlastungsbetrag nach § 24a EStG		Entlastungsbetrag für Alleinerziehende nach § 24b EStG		Freibetrag für Land- und Forstwirte nach § 13 Abs. 3 EStG			
				Stpfl.	1 000 EUR	Stpfl.	1 000 EUR	Stpfl.	1 000 EUR		
Lohn- und Einkommensteuerpflichtige insgesamt											
1		0	544	141	948	593	4	1	80 323		–
2	1	– 5 000	7 280	5 165	5 324	6 806	18	9	212 573		478 657
3	5 000	– 10 000	7 643	6 336	•	•	•	•	159 104		1 194 302
4	10 000	– 15 000	18 491	15 015	7 294	9 213	32	24	173 964		2 174 608
5	15 000	– 20 000	15 421	16 488	7 486	9 420	45	29	161 027		2 805 094
6	20 000	– 25 000	12 058	14 994	6 833	8 573	29	18	138 521		3 106 429
7	25 000	– 30 000	8 653	11 404	6 403	8 019	51	37	121 094		3 324 422
8	30 000	– 35 000	6 818	9 058	5 480	6 823	12	13	102 428		3 318 697
9	35 000	– 40 000	5 302	7 189	4 272	5 317	23	21	81 923		3 063 276
10	40 000	– 45 000	4 206	5 792	3 131	3 873	10	11	66 320		2 813 297
11	45 000	– 50 000	3 539	5 105	2 087	2 584	18	18	52 406		2 485 205
12	50 000	– 60 000	4 895	7 638	2 624	3 236	31	25	76 551		4 183 765
13	60 000	– 70 000	•	•	1 291	1 605	•	•	50 755		3 282 267
14	70 000	– 80 000	2 113	3 453	698	858	–	–	34 311		2 561 969
15	80 000	– 90 000	1 492	2 527	402	500	–	–	24 207		2 050 508
16	90 000	– 100 000	1 051	1 800	288	349	–	–	17 843		1 690 356
17	100 000	– 125 000	1 697	2 915	431	533	–	–	26 436		2 930 693
18	125 000	– 250 000	2 351	4 346	532	653	–	–	29 261		4 790 279
19	250 000	– 500 000	•	•	•	•	–	–	5 961		1 986 178
20	500 000	– 1 000 000	241	503	18	22	–	–	1 487		993 418
21		1 000 000 und mehr	126	276	11	14	–	–	590		1 596 991
22		Insgesamt	107 766	126 547	61 350	76 336	312	230	1 617 085	50 830 409	
23		Verlustfälle	122	144	1 443	1 821	10	7	14 915		– 195 623

Sonderausgaben insgesamt		Außergewöhnliche Belastungen insgesamt		Als Sonderausgabenabzug berücksichtigte Altersvorsorgebeiträge nach § 10a EStG		Steuerbegünstigungen		Lfd. Nr.
						Summe der Abzugsbeträge nach §§ 10e, 10f, 10h EStG zur Förderung des Wohneigentums		
Stpfl.	1 000 EUR	Stpfl.	1 000 EUR	Stpfl.	1 000 EUR	Stpfl.	1 000 EUR	
Lohn- und Einkommensteuerpflichtige insgesamt								
4 524	2 484	606	486	393	322	•	•	1
212 573	143 331	5 300	5 476	3 074	2 241	•	•	2
159 104	272 237	10 808	17 224	4 698	3 412	49	187	3
173 964	432 699	27 507	43 012	7 865	5 757	84	306	4
161 027	470 601	24 234	41 945	11 842	9 245	104	372	5
138 521	467 003	21 662	39 056	14 022	12 377	125	338	6
121 094	459 223	19 915	36 378	14 839	14 806	178	488	7
102 428	435 065	17 684	31 677	14 011	15 721	171	491	8
81 923	387 729	14 807	27 362	12 457	15 580	183	521	9
66 320	349 829	12 335	23 304	11 330	15 527	188	681	10
52 406	303 011	10 115	19 124	9 756	14 279	169	632	11
76 551	499 582	14 244	28 346	16 097	25 052	311	1 276	12
50 755	380 493	9 819	19 165	12 128	20 247	292	1 559	13
34 311	287 230	6 958	13 858	8 985	15 959	253	1 344	14
24 207	221 863	5 023	10 209	6 634	12 429	219	1 463	15
17 843	177 088	3 684	7 834	5 253	10 336	175	1 049	16
26 436	288 214	5 480	12 894	8 019	16 563	349	2 567	17
29 261	388 625	5 898	14 205	7 901	16 604	545	6 067	18
5 961	117 358	1 201	3 200	1 101	2 179	169	3 046	19
1 487	41 437	296	651	202	395	61	1 789	20
590	49 340	119	422	47	82	34	1 235	21
1 541 286	6 174 443	217 695	395 827	170 654	229 113	3 686	25 628	22
14 915	30 591	2 382	2 642	927	811	26	166	23

2 Unbeschränkt Lohn- und Einkommensteuerpflichtige 2013 nach Größenklassen des Gesamtbetrages der Einkünfte

2.1 Unbeschränkt Lohn- und Einkommensteuerpflichtige insgesamt

Lfd. Nr.	Gesamtbetrag der Einkünfte von ... bis unter ... EUR			Verlustabzug nach § 10d EStG		Einkommen nach § 2 Abs. 4 EStG		Abzusetzende Beträge			
				Steuerlich wirksam gewordene Verluste				abziehende Freibeträge für Kinder nach § 32 Abs. 6 EStG		Härteausgleich nach § 46 Abs. 3 EStG und § 70 EStDV	
				Stpfl.	1 000 EUR			Stpfl.	1 000 EUR	Stpfl.	1 000 EUR
Lohn- und Einkommensteuerpflichtige insgesamt											
1			0	-	-	4 522	- 2 947	3	21	-	-
2	1	-	5 000	3 831	6 111	199 712	323 784	57	215	3 336	698
3	5 000	-	10 000	2 326	10 286	159 087	894 535	203	577	2 342	488
4	10 000	-	15 000	1 661	10 887	173 962	1 686 793	435	1 611	2 487	519
5	15 000	-	20 000	1 194	10 200	161 023	2 277 534	784	3 418	2 881	602
6	20 000	-	25 000	913	9 730	138 520	2 583 198	1 572	7 663	3 162	654
7	25 000	-	30 000	607	7 190	121 092	2 786 541	1 636	9 300	3 452	722
8	30 000	-	35 000	468	6 839	102 425	2 833 251	1 763	9 311	3 258	678
9	35 000	-	40 000	359	6 445	81 923	2 629 534	5 660	22 910	2 956	618
10	40 000	-	45 000	259	5 328	66 319	2 422 112	8 314	38 298	2 708	576
11	45 000	-	50 000	230	5 408	52 405	2 145 826	6 693	34 132	2 252	476
12	50 000	-	60 000	313	8 292	76 551	3 626 575	9 226	49 060	3 726	784
13	60 000	-	70 000	256	7 923	50 753	2 856 717	5 827	31 879	2 696	573
14	70 000	-	80 000	170	5 435	34 310	2 240 783	10 020	64 516	1 940	417
15	80 000	-	90 000	136	6 372	24 206	1 800 092	10 856	93 133	1 407	296
16	90 000	-	100 000	96	4 742	17 843	1 490 708	8 663	84 624	1 037	219
17	100 000	-	125 000	192	11 041	26 436	2 601 286	13 740	140 911	1 570	333
18	125 000	-	250 000	330	33 991	29 260	4 332 865	16 035	174 881	1 292	270
19	250 000	-	500 000	133	30 538	5 960	1 830 123	3 400	39 325	108	21
20	500 000	-	1 000 000	62	27 407	1 486	922 195	849	10 608	15	3
21			1 000 000 und mehr	44	73 018	590	1 474 576	322	4 039	5	1
22			Insgesamt	13 580	287 184	1 528 385	43 756 080	106 058	820 434	42 630	8 947
23			Verlustfälle	-	-	14 915	- 228 720	24	113	200	41

1 für Fälle ohne Einkommensteuerveranlagung: einbehaltene Lohnsteuer

Zu versteuerndes Einkommen		Tarifliche Einkommensteuer ¹		Hinzuzurechnender Anspruch auf Altersvorsorgezulage nach § 10a Abs. 2 EStG		Hinzuzurechnendes Kindergeld nach § 31 Satz 4 EStG		Lfd. Nr.
Stpfl.	1 000 EUR	Stpfl.	1 000 EUR	Stpfl.	1 000 EUR	Stpfl.	1 000 EUR	
Lohn- und Einkommensteuerpflichtige insgesamt								
4 522	– 2 968	8 613	288	393	64	88	241	1
199 712	322 871	47 929	7 415	3 071	543	168	401	2
159 088	893 470	52 161	18 591	4 697	840	273	527	3
173 962	1 684 662	140 244	68 452	7 865	1 337	499	890	4
161 023	2 273 514	138 188	177 035	11 839	1 992	897	1 627	5
138 520	2 574 881	130 243	274 845	14 020	2 458	1 871	3 029	6
121 092	2 776 519	119 620	367 277	14 832	2 711	2 463	4 622	7
102 425	2 823 262	101 897	423 768	14 006	2 675	2 935	5 517	8
81 923	2 606 006	81 634	428 476	12 449	2 575	6 825	9 923	9
66 319	2 383 239	66 143	420 858	11 325	2 527	9 047	13 791	10
52 405	2 111 217	52 281	397 352	9 747	2 379	7 073	11 650	11
76 551	3 576 731	76 405	724 528	16 093	4 304	9 668	16 586	12
50 753	2 824 264	50 642	618 584	12 122	3 673	5 948	10 319	13
34 310	2 175 850	34 257	501 662	8 979	2 931	10 054	20 365	14
24 206	1 706 664	24 142	411 729	6 632	2 312	10 870	29 323	15
17 843	1 405 865	17 803	353 824	5 252	1 917	8 661	26 633	16
26 436	2 460 041	26 362	663 386	8 013	3 061	13 734	44 384	17
29 260	4 157 715	29 105	1 327 846	7 889	3 254	15 998	55 185	18
5 960	1 790 776	5 895	669 311	1 101	481	3 388	12 417	19
1 486	911 583	1 453	366 114	202	100	847	3 368	20
590	1 470 535	577	629 690	47	20	321	1 276	21
1 528 386	42 926 699	1 205 594	8 851 031	170 574	42 154	111 628	272 073	22
14 915	– 228 874	4	713	924	192	–	–	23

2 Unbeschränkt Lohn- und Einkommensteuerpflichtige 2013 nach Größenklassen des Gesamtbetrages der Einkünfte

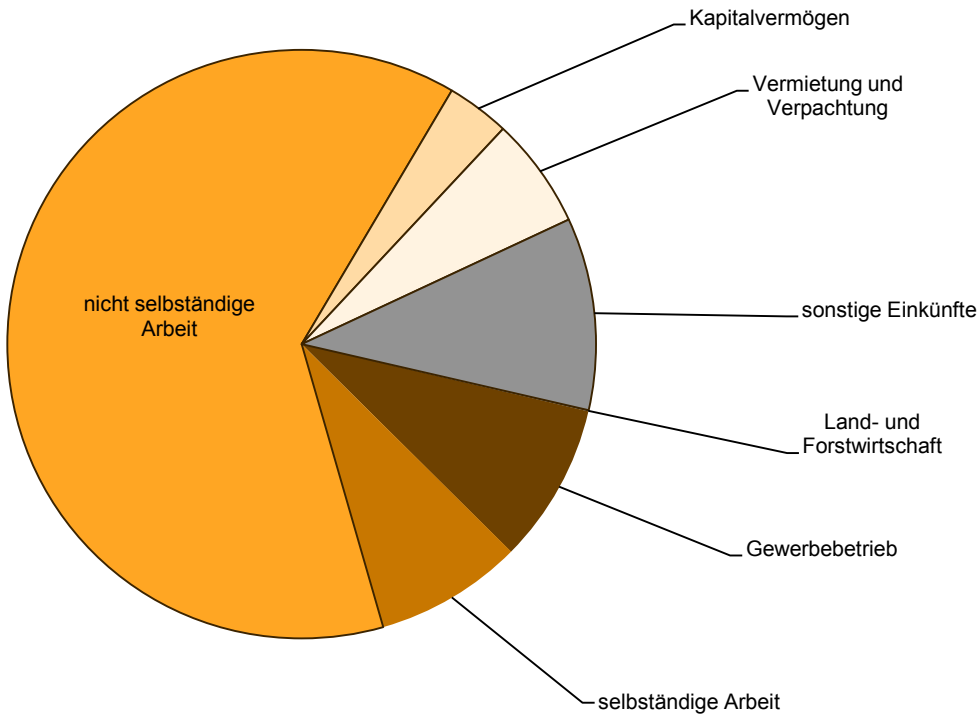
2.1 Unbeschränkt Lohn- und Einkommensteuerpflichtige insgesamt

Lfd. Nr.	Gesamtbetrag der Einkünfte von ... bis unter ... EUR		Festzusetzende Einkommen-/Jahreslohnsteuer ¹		Verbleibende Einkommensteuer				Festzusetzender Solidaritätszuschlag ²	
					positiv		negativ			
					Stpfl.	1 000 EUR	Stpfl.	1 000 EUR		
Lohn- und Einkommensteuerpflichtige insgesamt										
1		0	8 780	3 364	110	1 396	1 278	– 562	4 263	179
2	1	– 5 000	47 690	11 312	1 561	1 237	21 959	– 7 389	20 040	424
3	5 000	– 10 000	51 925	23 261	6 007	1 979	34 610	– 18 628	21 367	768
4	10 000	– 15 000	135 837	71 982	41 429	13 589	52 697	– 31 482	31 613	1 420
5	15 000	– 20 000	137 205	180 720	33 657	27 594	59 603	– 39 757	85 389	6 009
6	20 000	– 25 000	128 484	279 517	30 181	37 109	60 712	– 44 271	102 120	12 681
7	25 000	– 30 000	118 840	369 051	26 608	39 839	56 528	– 44 583	94 645	17 202
8	30 000	– 35 000	101 659	424 815	22 205	42 081	50 936	– 44 563	85 028	19 858
9	35 000	– 40 000	81 535	434 611	18 083	42 152	42 263	– 41 961	72 650	20 960
10	40 000	– 45 000	66 084	430 590	15 519	44 049	36 032	– 41 450	61 062	21 084
11	45 000	– 50 000	52 266	405 535	12 941	42 679	29 576	– 38 776	49 523	20 017
12	50 000	– 60 000	76 386	736 189	19 965	81 468	44 764	– 66 543	74 788	36 677
13	60 000	– 70 000	50 633	624 086	14 417	76 770	30 652	– 51 645	50 268	31 203
14	70 000	– 80 000	34 249	519 208	10 911	74 657	20 525	– 40 376	34 113	26 053
15	80 000	– 90 000	24 142	437 899	8 199	70 318	14 403	– 31 858	24 095	22 059
16	90 000	– 100 000	17 804	378 474	6 283	65 736	10 651	– 27 181	17 786	19 168
17	100 000	– 125 000	26 358	703 428	10 679	145 789	14 749	– 46 984	26 330	36 036
18	125 000	– 250 000	29 110	1 378 538	16 108	473 645	12 336	– 60 440	29 084	72 591
19	250 000	– 500 000	5 892	690 236	4 215	347 038	1 666	– 20 139	5 887	37 241
20	500 000	– 1 000 000	1 456	357 986	1 179	223 353	295	– 7 537	1 454	19 492
21		1 000 000 und mehr	575	558 396	490	409 342	96	– 7 082	574	30 637
22		Insgesamt	1 196 910	9 019 198	300 747	2 261 818	596 331	– 713 206	892 079	451 759
23		Verlustfälle	197	6 253	115	2 553	3 824	– 6 162	197	344

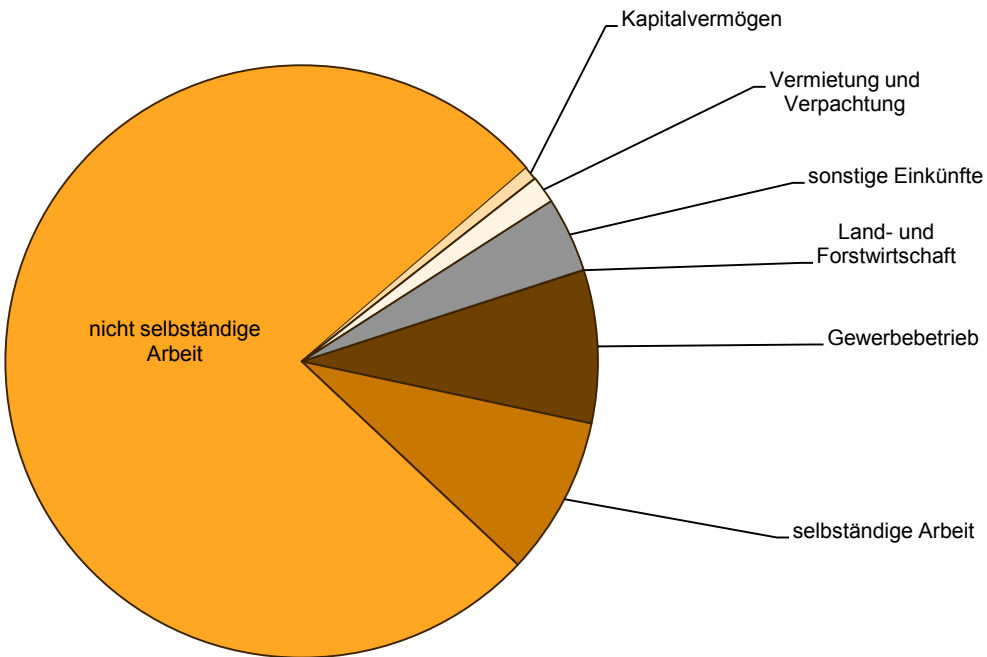
1 für Fälle ohne Einkommensteuerveranlagung: einbehaltene Lohnsteuer

2 für Fälle ohne Einkommensteuerveranlagung: einbehaltener Solidaritätszuschlag

1 Unbeschränkt Lohn- und Einkommensteuerpflichtige 2013 nach Einkunftsarten



2 Einkünfte der unbeschränkt Lohn- und Einkommensteuerpflichtigen 2013 nach Einkunftsarten



2 Unbeschränkt Lohn- und Einkommensteuerpflichtige 2013 nach Größenklassen des Gesamtbetrages der Einkünfte

2.2 Unbeschränkt Lohn- und Einkommensteuerpflichtige nach Grund- und Splittingtabellengliederung

Lfd. Nr.	Gesamtbetrag der Einkünfte von ... bis unter ... EUR		Einkünfte aus								
			Land- und Forstwirtschaft		Gewerbebetrieb		selbständiger Arbeit		nicht selbständiger Arbeit		
			Stpfl.	1 000 EUR	Stpfl.	1 000 EUR	Stpfl.	1 000 EUR	Stpfl.	1 000 EUR	
Lohn- und Einkommensteuerpflichtige nach der Grundtabelle besteuert											
1	0	•	•	-	-	-	-	-	-	1 199	658
2	1 – 5 000	26	- 10	17 963	31 557	14 692	28 265	149 483	337 654		
3	5 000 – 10 000	37	57	20 298	111 682	16 563	89 659	101 970	727 612		
4	10 000 – 15 000	34	80	17 859	150 505	14 406	117 450	102 577	1 172 412		
5	15 000 – 20 000	44	203	12 601	139 655	10 478	108 590	108 926	1 793 055		
6	20 000 – 25 000	23	48	9 787	132 602	8 604	108 267	95 099	2 055 124		
7	25 000 – 30 000	48	127	6 682	96 148	7 099	104 159	83 947	2 248 196		
8	30 000 – 35 000	27	2	5 330	86 543	5 854	96 781	69 050	2 193 778		
9	35 000 – 40 000	36	176	3 941	71 541	4 519	84 830	52 323	1 921 838		
10	40 000 – 45 000	31	140	3 280	65 947	3 983	79 047	39 725	1 655 809		
11	45 000 – 50 000	34	174	2 543	57 520	3 383	75 001	28 999	1 348 931		
12	50 000 – 60 000	50	298	3 551	87 177	5 192	131 612	36 584	1 951 068		
13	60 000 – 70 000	36	176	2 284	67 431	3 635	112 358	19 555	1 226 618		
14	70 000 – 80 000	24	37	1 620	53 742	2 615	100 489	10 601	759 462		
15	80 000 – 90 000	19	205	1 170	47 411	1 828	85 182	6 315	508 235		
16	90 000 – 100 000	9	5	860	37 555	1 296	69 286	3 986	356 510		
17	100 000 – 125 000	19	231	1 430	77 059	2 055	136 312	4 925	504 649		
18	125 000 – 250 000	20	188	2 443	184 676	3 162	360 720	5 143	732 124		
19	250 000 – 500 000	12	- 15	839	139 842	744	174 488	886	210 884		
20	500 000 – 1 000 000	•	•	255	103 532	181	71 341	191	67 421		
21	1 000 000 und mehr	3	1 359	155	449 437	68	47 488	79	50 808		
22	Insgesamt	538	3 483	114 891	2 191 563	110 357	2 181 324	921 563	21 822 846		
23	Verlustfälle	23	- 331	6 626	- 88 455	3 539	- 15 651	3 299	1 811		
Lohn- und Einkommensteuerpflichtige nach der Splittingtabelle besteuert											
24	0	-	-	-	-	-	-	293	76		
25	1 – 5 000	-	-	2 438	1 504	640	726	29 186	68 709		
26	5 000 – 10 000	14	- 43	3 154	11 234	996	3 659	18 240	129 966		
27	10 000 – 15 000	12	9	3 865	22 861	1 550	7 908	18 086	199 945		
28	15 000 – 20 000	17	147	4 532	36 554	2 214	13 964	22 714	324 225		
29	20 000 – 25 000	16	27	4 718	45 971	2 395	19 722	24 902	444 933		
30	25 000 – 30 000	20	174	4 216	44 463	2 406	22 561	26 188	596 106		
31	30 000 – 35 000	15	115	3 925	44 075	2 333	24 121	25 499	712 484		
32	35 000 – 40 000	30	79	3 719	44 710	2 495	28 908	23 887	787 748		
33	40 000 – 45 000	18	128	3 464	45 553	2 590	30 516	21 950	830 854		
34	45 000 – 50 000	27	122	3 153	44 473	2 505	32 036	19 729	843 171		
35	50 000 – 60 000	39	88	5 462	85 518	5 019	71 279	34 565	1 730 943		
36	60 000 – 70 000	32	125	4 307	76 869	4 533	74 231	27 453	1 637 282		
37	70 000 – 80 000	41	68	3 308	68 738	4 046	84 203	20 860	1 429 755		
38	80 000 – 90 000	29	102	2 533	56 899	3 504	83 641	15 705	1 213 679		
39	90 000 – 100 000	38	352	2 061	53 282	2 989	83 522	12 168	1 042 946		
40	100 000 – 125 000	59	214	3 631	112 563	5 489	194 207	18 635	1 814 895		
41	125 000 – 250 000	104	1 025	5 630	268 908	8 676	655 055	18 990	2 375 426		
42	250 000 – 500 000	30	895	1 821	192 933	2 350	448 813	3 405	684 401		
43	500 000 – 1 000 000	14	1 811	630	177 847	625	236 027	807	248 266		
44	1 000 000 und mehr	10	2 833	291	629 384	199	119 918	297	189 403		
45	Insgesamt	565	8 270	66 858	2 064 341	57 554	2 235 017	383 559	17 305 215		
46	Verlustfälle	9	- 215	1 902	- 64 523	433	- 6 140	825	10 902		

1 Die "Summe der Einkünfte" enthält nicht nur die Summe der Einkunftsarten, sondern auch die "Hinzurechnungen".

Einkünfte aus						Summe der Einkünfte ¹		Lfd. Nr.
Kapitalvermögen		Vermietung und Verpachtung		sonstigen Einkünften				
Stpfl.	1 000 EUR	Stpfl.	1 000 EUR	Stpfl.	1 000 EUR	Stpfl.	1 000 EUR	

Lohn- und Einkommensteuerpflichtige nach der Grundtabelle besteuert

–	–	•	•	•	•	1 203	659	1
3 575	5 597	2 326	478	4 791	12 700	179 994	416 242	2
5 261	12 152	4 047	5 814	14 510	93 566	136 779	1 040 541	3
11 353	25 890	6 162	13 055	38 017	400 255	148 934	1 879 648	4
7 171	25 890	5 471	14 531	19 205	184 197	129 210	2 266 122	5
3 876	19 654	5 013	13 964	10 737	77 860	106 793	2 407 518	6
2 811	15 056	4 784	12 641	7 260	45 689	91 447	2 522 015	7
2 257	11 488	4 651	11 701	5 085	29 821	74 745	2 430 114	8
1 633	7 600	4 154	10 183	3 306	19 103	56 414	2 115 272	9
1 235	5 377	3 681	11 157	2 112	13 979	43 070	1 831 456	10
850	3 232	3 267	10 845	1 461	9 132	31 673	1 504 834	11
1 145	4 945	5 009	19 780	1 687	11 859	40 385	2 206 738	12
658	2 766	3 568	17 234	875	7 089	22 182	1 433 672	13
459	1 581	2 467	14 486	590	5 569	12 534	935 367	14
257	1 468	1 791	13 895	417	3 654	7 791	660 050	15
181	1 280	1 325	12 663	321	4 218	5 082	481 516	16
274	2 576	2 029	22 952	545	7 295	6 762	751 074	17
375	5 930	3 385	60 658	805	12 999	8 191	1 357 296	18
124	7 018	946	37 575	243	6 574	1 729	576 367	19
49	2 961	260	21 286	•	•	404	269 315	20
33	3 752	•	•	•	•	189	578 742	21
43 577	166 212	64 483	347 967	112 077	951 164	1 105 511	27 664 559	22
726	3 003	1 554	– 22 859	788	3 384	12 274	– 119 098	23

Lohn- und Einkommensteuerpflichtige nach der Splittingtabelle besteuert

–	–	–	–	–	–	293	76	24
207	503	340	– 422	860	3 375	32 038	74 395	25
557	1 698	727	– 499	3 128	21 308	22 325	167 323	26
1 698	4 549	1 602	1 754	7 754	82 184	25 030	319 212	27
3 613	10 864	2 643	6 018	13 057	173 138	31 817	564 908	28
4 266	16 682	2 988	7 903	14 218	187 258	31 728	722 496	29
3 299	16 206	2 904	8 115	12 332	134 240	29 647	821 867	30
2 623	15 570	2 825	9 382	10 168	98 731	27 683	904 477	31
2 187	14 146	2 909	8 396	8 443	76 545	25 509	960 531	32
1 719	11 486	2 950	9 777	7 076	63 203	23 250	991 517	33
1 394	11 469	2 868	8 224	5 638	48 581	20 733	988 078	34
1 859	16 361	5 320	18 256	7 645	65 481	36 166	1 987 926	35
1 135	9 385	4 846	18 285	4 413	38 911	28 573	1 855 087	36
720	5 377	4 178	16 857	2 921	25 916	21 777	1 630 913	37
484	3 606	3 475	17 652	1 940	17 904	16 416	1 393 484	38
369	2 587	3 079	15 118	1 352	13 183	12 761	1 210 989	39
629	5 488	5 532	32 993	2 103	22 706	19 674	2 183 067	40
876	9 780	8 656	92 385	2 686	35 403	21 070	3 437 982	41
306	9 596	2 573	60 766	787	14 064	4 232	1 411 467	42
108	6 760	789	47 267	233	6 651	1 083	724 629	43
74	31 327	308	38 643	112	7 031	401	1 018 539	44
28 123	203 438	61 512	416 868	106 866	1 135 814	432 206	23 368 963	45
266	3 296	531	– 21 064	441	3 191	2 370	– 74 553	46

2 Unbeschränkt Lohn- und Einkommensteuerpflichtige 2013 nach Größenklassen des Gesamtbetrages der Einkünfte

2.2 Unbeschränkt Lohn- und Einkommensteuerpflichtige nach Grund- und Splittingtabellengliederung

Lfd. Nr.	Gesamtbetrag der Einkünfte von ... bis unter ... EUR			Darunter (Abzüglich)						Gesamtbetrag der Einkünfte	
				Altersentlastungsbetrag nach § 24a EStG		Entlastungsbetrag für Alleinerziehende nach § 24b EStG		Freibetrag für Land- und Forstwirte nach § 13 Abs. 3 EStG			
				Stpfl.	1 000 EUR	Stpfl.	1 000 EUR	Stpfl.	1 000 EUR		
Lohn- und Einkommensteuerpflichtige nach der Grundtabelle besteuert											
1		0	251	65	948	593	4	1	59 221	–	
2	1	– 5 000	3 910	2 902	5 320	6 802	18	9	180 283	406 529	
3	5 000	– 10 000	6 144	5 076	5 673	7 194	30	16	136 779	1 028 255	
4	10 000	– 15 000	14 859	11 823	7 283	9 200	23	13	148 934	1 858 612	
5	15 000	– 20 000	8 343	9 285	7 470	9 403	32	16	129 210	2 247 418	
6	20 000	– 25 000	4 756	5 868	6 813	8 551	16	8	106 793	2 393 092	
7	25 000	– 30 000	3 401	4 069	6 386	8 000	35	19	91 447	2 509 928	
8	30 000	– 35 000	2 686	3 195	5 460	6 802	–	–	74 745	2 420 117	
9	35 000	– 40 000	1 809	2 228	4 256	5 297	–	–	56 414	2 107 747	
10	40 000	– 45 000	1 175	1 500	3 114	3 855	–	–	43 070	1 826 100	
11	45 000	– 50 000	913	1 214	2 077	2 572	–	–	31 673	1 501 049	
12	50 000	– 60 000	1 058	1 522	2 610	3 219	–	–	40 385	2 201 996	
13	60 000	– 70 000	571	889	1 277	1 589	–	–	22 182	1 431 195	
14	70 000	– 80 000	406	637	690	850	–	–	12 534	933 880	
15	80 000	– 90 000	292	469	395	492	–	–	7 791	659 089	
16	90 000	– 100 000	215	325	284	347	–	–	5 082	480 845	
17	100 000	– 125 000	370	589	424	526	–	–	6 762	749 959	
18	125 000	– 250 000	569	859	523	643	–	–	8 191	1 355 794	
19	250 000	– 500 000	199	330	115	141	–	–	1 729	575 897	
20	500 000	– 1 000 000	56	96	18	22	–	–	404	269 197	
21	1 000 000	und mehr	32	54	11	14	–	–	189	578 675	
22		Insgesamt	52 015	52 994	61 147	76 112	158	82	1 163 818	27 535 372	
23		Verlustfälle	19	18	•	•	•	•	12 545	– 120 938	
Lohn- und Einkommensteuerpflichtige nach der Splittingtabelle besteuert											
24		0	293	76	–	–	–	–	21 102	–	
25	1	– 5 000	3 370	2 263	4	4	–	–	32 290	72 128	
26	5 000	– 10 000	1 499	1 259	•	•	•	•	22 325	166 047	
27	10 000	– 15 000	3 632	3 193	11	13	9	11	25 030	315 996	
28	15 000	– 20 000	7 078	7 203	16	17	13	13	31 817	557 676	
29	20 000	– 25 000	7 302	9 126	20	22	13	10	31 728	713 337	
30	25 000	– 30 000	5 252	7 336	17	19	16	18	29 647	814 494	
31	30 000	– 35 000	4 132	5 863	20	21	12	13	27 683	898 580	
32	35 000	– 40 000	3 493	4 961	16	20	23	21	25 509	955 529	
33	40 000	– 45 000	3 031	4 292	17	18	10	11	23 250	987 197	
34	45 000	– 50 000	2 626	3 892	10	12	18	18	20 733	984 156	
35	50 000	– 60 000	3 837	6 116	14	16	31	25	36 166	1 981 769	
36	60 000	– 70 000	•	•	14	16	•	•	28 573	1 851 073	
37	70 000	– 80 000	1 707	2 816	8	8	–	–	21 777	1 628 089	
38	80 000	– 90 000	1 200	2 058	7	7	–	–	16 416	1 391 418	
39	90 000	– 100 000	836	1 475	4	3	–	–	12 761	1 209 512	
40	100 000	– 125 000	1 327	2 326	7	7	–	–	19 674	2 180 734	
41	125 000	– 250 000	1 782	3 487	9	10	–	–	21 070	3 434 485	
42	250 000	– 500 000	•	•	•	•	–	–	4 232	1 410 281	
43	500 000	– 1 000 000	185	408	–	–	–	–	1 083	724 221	
44	1 000 000	und mehr	94	222	–	–	–	–	401	1 018 317	
45		Insgesamt	55 751	73 553	203	224	154	148	453 267	23 295 038	
46		Verlustfälle	103	126	•	•	•	•	2 370	– 74 685	

Sonderausgaben insgesamt		Außergewöhnliche Belastungen insgesamt		Als Sonderausgabenabzug berücksichtigte Altersvorsorgebeiträge nach § 10a EStG		Steuerbegünstigungen		Lfd. Nr.
						Summe der Abzugsbeträge nach §§ 10e, 10f, 10h EStG zur Förderung des Wohneigentums		
Stpfl.	1 000 EUR	Stpfl.	1 000 EUR	Stpfl.	1 000 EUR	Stpfl.	1 000 EUR	

Lohn- und Einkommensteuerpflichtige nach der Grundtabelle besteuert

4 139	2 174	538	396	366	295	•	•	1
180 283	119 022	4 543	4 360	2 793	1 950	•	•	2
136 779	230 535	8 860	14 244	4 185	2 898	40	112	3
148 934	363 732	22 872	35 271	7 062	4 958	71	267	4
129 210	358 589	16 185	28 905	10 400	7 833	78	280	5
106 793	329 495	11 577	22 136	11 746	10 028	84	227	6
91 447	315 674	9 954	18 352	11 816	11 512	117	360	7
74 745	290 571	8 623	15 176	10 540	11 646	90	242	8
56 414	243 707	6 664	12 066	8 517	10 665	105	286	9
43 070	206 000	5 008	9 562	6 982	9 808	102	440	10
31 673	162 899	3 814	7 278	5 369	8 176	89	480	11
40 385	228 198	4 245	8 934	7 328	11 951	148	664	12
22 182	136 658	2 243	4 719	4 122	7 177	117	571	13
12 534	81 595	1 269	3 068	2 308	4 188	87	496	14
7 791	53 983	793	2 107	1 306	2 411	71	549	15
5 082	37 261	511	1 333	844	1 595	54	385	16
6 762	53 540	763	2 046	978	1 838	82	678	17
8 191	81 228	1 034	2 714	929	1 733	135	1 456	18
1 729	25 639	234	835	129	245	37	838	19
404	8 772	54	137	22	39	10	578	20
189	19 736	26	70	8	15	8	456	21
1 108 736	3 349 007	109 810	193 710	97 750	110 959	1 549	9 542	22
12 545	21 307	1 919	1 766	778	636	14	88	23

Lohn- und Einkommensteuerpflichtige nach der Splittingtabelle besteuert

385	310	68	90	27	27	–	–	24
32 290	24 309	757	1 116	281	291	3	42	25
22 325	41 703	1 948	2 980	513	515	9	75	26
25 030	68 967	4 635	7 741	803	799	13	40	27
31 817	112 012	8 049	13 040	1 442	1 412	26	93	28
31 728	137 509	10 085	16 920	2 276	2 349	41	111	29
29 647	143 549	9 961	18 026	3 023	3 294	61	128	30
27 683	144 495	9 061	16 501	3 471	4 075	81	249	31
25 509	144 022	8 143	15 295	3 940	4 915	78	235	32
23 250	143 829	7 327	13 742	4 348	5 719	86	240	33
20 733	140 112	6 301	11 846	4 387	6 104	80	152	34
36 166	271 384	9 999	19 412	8 769	13 101	163	611	35
28 573	243 835	7 576	14 446	8 006	13 069	175	988	36
21 777	205 634	5 689	10 790	6 677	11 771	166	848	37
16 416	167 880	4 230	8 102	5 328	10 019	148	914	38
12 761	139 827	3 173	6 501	4 409	8 742	121	664	39
19 674	234 674	4 717	10 848	7 041	14 724	267	1 888	40
21 070	307 397	4 864	11 490	6 972	14 871	410	4 610	41
4 232	91 719	967	2 365	972	1 933	132	2 209	42
1 083	32 665	242	514	180	356	51	1 211	43
401	29 604	93	352	39	67	26	779	44
432 550	2 825 436	107 885	202 117	72 904	118 154	2 137	16 086	45
2 370	9 284	463	876	149	176	12	78	46

2 Unbeschränkt Lohn- und Einkommensteuerpflichtige 2013 nach Größenklassen des Gesamtbetrages der Einkünfte

2.2 Unbeschränkt Lohn- und Einkommensteuerpflichtige nach Grund- und Splittingtabellengliederung

Lfd. Nr.	Gesamtbetrag der Einkünfte von ... bis unter ... EUR		Verlustabzug nach § 10d EStG		Einkommen nach § 2 Abs. 4 EStG		Abzusetzende Beträge			
			Steuerlich wirksam gewordene Verluste				abzuziehende Freibeträge für Kinder nach § 32 Abs. 6 EStG		Härteausgleich nach § 46 Abs. 3 EStG und § 70 EStDV	
			Stpfl.	1 000 EUR			Stpfl.	1 000 EUR	Stpfl.	1 000 EUR
Lohn- und Einkommensteuerpflichtige nach der Grundtabelle besteuert										
1		0	-	-	-	-
2	1	5 000	3 352	5 212
3	5 000	10 000	1 961	8 480	136 766	774 966	190	527	2 174	451
4	10 000	15 000	1 390	8 567	148 932	1 449 774	427	1 571	2 318	483
5	15 000	20 000	967	7 638	129 206	1 847 501	752	3 225	2 578	540
6	20 000	25 000	698	6 789	106 792	2 027 498	1 532	7 401	2 724	561
7	25 000	30 000	448	4 928	91 445	2 136 764	1 594	9 047	2 912	611
8	30 000	35 000	313	4 262	74 744	2 099 943	1 717	9 063	2 655	556
9	35 000	40 000	229	3 852	56 414	1 838 310	5 552	22 364	2 257	473
10	40 000	45 000	175	3 192	43 069	1 597 744	8 145	37 306	2 027	433
11	45 000	50 000	145	3 182	31 672	1 319 480	6 549	33 292	1 573	336
12	50 000	60 000	178	4 276	40 385	1 948 503	8 944	47 315	2 267	489
13	60 000	70 000	135	4 207	22 181	1 278 003	5 271	28 544	1 354	290
14	70 000	80 000	87	2 865	12 533	841 762	3 188	17 632	791	173
15	80 000	90 000	72	2 937	7 791	597 084	2 093	11 457	457	97
16	90 000	100 000	59	2 469	5 082	437 883	1 425	7 935	297	61
17	100 000	125 000	86	5 364	6 762	686 597	2 140	12 312	345	76
18	125 000	250 000	153	14 602	8 190	1 254 384	2 847	17 006	287	59
19	250 000	500 000	67	16 274	1 729	532 161	681	4 371	24	5
20	500 000	1 000 000	23	9 201	403	250 511	149	985	6	1
21	1 000 000	und mehr	12	8 370	189	550 065
22		Insgesamt	10 550	126 668	1 099 556	23 744 360	53 312	271 964	30 190	6 352
23		Verlustfälle	-	-	12 545	- 143 877	15	50	195	40
Lohn- und Einkommensteuerpflichtige nach der Splittingtabelle besteuert										
24		0	-	-	-	-
25	1	5 000	479	899
26	5 000	10 000	365	1 806	22 321	119 569	13	51	168	37
27	10 000	15 000	271	2 320	25 030	237 019	8	40	169	37
28	15 000	20 000	227	2 562	31 817	430 033	32	192	303	62
29	20 000	25 000	215	2 942	31 728	555 700	40	262	438	93
30	25 000	30 000	159	2 261	29 647	649 776	42	253	540	111
31	30 000	35 000	155	2 578	27 681	733 308	46	248	603	122
32	35 000	40 000	130	2 593	25 509	791 224	108	545	699	146
33	40 000	45 000	84	2 135	23 250	824 369	169	992	681	142
34	45 000	50 000	85	2 227	20 733	826 346	144	840	679	140
35	50 000	60 000	135	4 015	36 166	1 678 072	282	1 746	1 459	295
36	60 000	70 000	121	3 717	28 572	1 578 714	556	3 336	1 342	284
37	70 000	80 000	83	2 569	21 777	1 399 021	6 832	46 884	1 149	244
38	80 000	90 000	64	3 436	16 415	1 203 009	8 763	81 676	950	198
39	90 000	100 000	37	2 273	12 761	1 052 825	7 238	76 689	740	158
40	100 000	125 000	106	5 678	19 674	1 914 689	11 600	128 599	1 225	257
41	125 000	250 000	177	19 389	21 070	3 078 481	13 188	157 875	1 005	211
42	250 000	500 000	66	14 263	4 231	1 297 962	2 719	34 954	84	17
43	500 000	1 000 000	39	18 206	1 083	671 684	700	9 624	9	2
44	1 000 000	und mehr	32	64 647	401	924 511
45		Insgesamt	3 030	160 516	428 829	20 011 720	52 746	548 469	12 440	2 595
46		Verlustfälle	-	-	2 370	- 84 844	9	63	5	2

1 für Fälle ohne Einkommensteuerveranlagung; einbehaltene Lohnsteuer

Zu versteuerndes Einkommen		Tarifliche Einkommensteuer ¹		Hinzuzurechnender Anspruch auf Altersvorsorgezulage nach § 10a Abs. 2 EStG		Hinzuzurechnendes Kindergeld nach § 31 Satz 4 EStG		Lfd. Nr.
Stpfl.	1 000 EUR	Stpfl.	1 000 EUR	Stpfl.	1 000 EUR	Stpfl.	1 000 EUR	

Lohn- und Einkommensteuerpflichtige nach der Grundtabelle besteuert

4 137	– 2 559	7 208	233	366	52	65	171	1
171 134	277 172	41 141	5 944	2 793	419	130	301	2
136 767	773 988	46 156	15 748	4 185	618	219	391	3
148 932	1 447 720	131 896	62 841	7 062	1 019	422	672	4
129 206	1 843 735	127 228	165 360	10 400	1 442	744	1 166	5
106 792	2 019 536	106 043	253 838	11 746	1 596	1 703	2 463	6
91 445	2 127 106	91 112	325 707	11 816	1 571	2 197	3 848	7
74 744	2 090 324	74 557	358 650	10 540	1 392	2 531	4 355	8
56 414	1 815 473	56 303	341 701	8 517	1 125	6 332	8 527	9
43 069	1 560 005	43 000	317 454	6 982	926	8 605	12 601	10
31 672	1 285 851	31 613	281 839	5 369	722	6 755	10 809	11
40 385	1 900 700	40 329	457 960	7 328	988	9 188	15 322	12
22 181	1 249 170	22 134	335 335	4 122	573	5 310	8 981	13
12 533	823 957	12 509	239 127	2 308	341	3 202	5 565	14
7 791	585 529	7 764	179 749	1 306	194	2 093	3 571	15
5 082	429 887	5 064	137 473	844	130	1 424	2 477	16
6 762	674 209	6 727	225 574	978	150	2 135	3 824	17
8 190	1 237 319	8 126	446 750	929	147	2 829	5 274	18
1 729	527 785	1 693	209 223	129	21	675	1 347	19
403	249 525	390	104 447	22	3	149	310	20
189	549 612	188	239 034	8	1	68	142	21
1 099 557	23 466 044	861 181	4 703 988	97 750	13 431	56 776	92 117	22
12 545	– 143 967	.	.	778	129	–	–	23

Lohn- und Einkommensteuerpflichtige nach der Splittingtabelle besteuert

385	– 409	1 405	55	27	12	23	69	24
28 578	45 699	6 788	1 471	278	124	38	101	25
22 321	119 482	6 005	2 843	512	222	54	136	26
25 030	236 942	8 348	5 611	803	318	77	218	27
31 817	429 779	10 960	11 675	1 439	550	153	461	28
31 728	555 346	24 200	21 007	2 274	862	168	566	29
29 647	649 413	28 508	41 570	3 016	1 140	266	774	30
27 681	732 938	27 340	65 117	3 466	1 284	404	1 162	31
25 509	790 533	25 331	86 775	3 932	1 450	493	1 396	32
23 250	823 234	23 143	103 404	4 343	1 601	442	1 191	33
20 733	825 366	20 668	115 513	4 378	1 658	318	840	34
36 166	1 676 031	36 076	266 568	8 765	3 316	480	1 263	35
28 572	1 575 094	28 508	283 249	8 000	3 101	638	1 338	36
21 777	1 351 893	21 748	262 535	6 671	2 590	6 852	14 800	37
16 415	1 121 134	16 378	231 979	5 326	2 118	8 777	25 752	38
12 761	975 978	12 739	216 351	4 408	1 786	7 237	24 156	39
19 674	1 785 832	19 635	437 811	7 035	2 911	11 599	40 560	40
21 070	2 920 396	20 979	881 096	6 960	3 107	13 169	49 911	41
4 231	1 262 991	4 202	460 088	972	460	2 713	11 070	42
1 083	662 059	1 063	261 668	180	96	698	3 058	43
401	920 923	389	390 656	39	19	253	1 135	44
428 829	19 460 655	344 413	4 147 042	72 824	28 723	54 852	179 956	45
2 370	– 84 908	.	.	146	63	–	–	46

2 Unbeschränkt Lohn- und Einkommensteuerpflichtige 2013 nach Größenklassen des Gesamtbetrages der Einkünfte

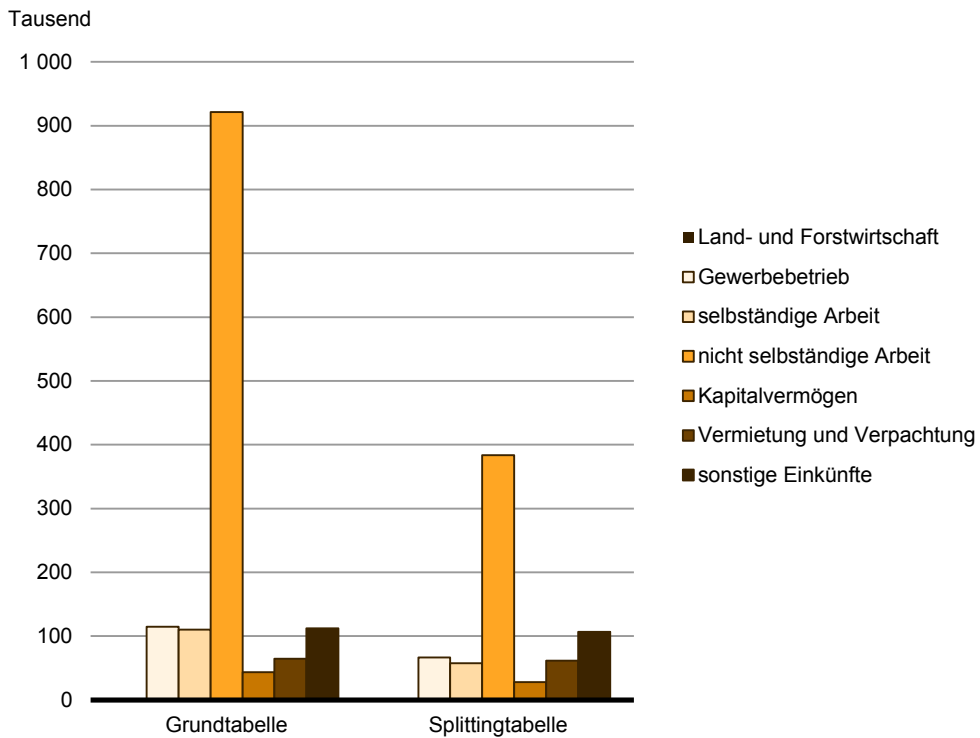
2.2 Unbeschränkt Lohn- und Einkommensteuerpflichtige nach Grund- und Splittingtabellengliederung

Lfd. Nr.	Gesamtbetrag der Einkünfte von ... bis unter ... EUR			Festzusetzende Einkommen-/ Jahreslohnsteuer ¹		Verbleibende Einkommensteuer				Festzusetzender Solidaritätszuschlag ²	
						positiv		negativ			
						Stpfl.	1 000 EUR	Stpfl.	1 000 EUR		
Lohn- und Einkommensteuerpflichtige nach der Grundtabelle besteuert											
1		0	7 364	3 070	100	1 269	1 214	- 557	3 858	164	
2	1	5 000	40 920	8 833	1 453	1 102	20 566	- 6 611	17 417	339	
3	5 000	10 000	45 977	19 922	5 745	1 776	31 625	- 16 831	18 524	672	
4	10 000	15 000	127 507	65 263	40 991	13 240	45 978	- 27 449	27 834	1 189	
5	15 000	20 000	126 372	167 004	32 086	26 541	47 649	- 31 003	80 232	5 538	
6	20 000	25 000	105 894	257 294	23 635	34 433	45 850	- 30 808	96 739	12 037	
7	25 000	30 000	91 060	327 601	17 240	33 488	42 622	- 29 010	88 983	16 322	
8	30 000	35 000	74 524	360 301	13 029	32 923	37 511	- 28 337	73 882	18 327	
9	35 000	40 000	56 286	347 311	9 599	30 655	29 257	- 25 225	56 090	17 866	
10	40 000	45 000	42 983	327 605	7 537	31 045	23 577	- 23 948	42 892	17 044	
11	45 000	50 000	31 616	290 540	5 996	29 308	17 699	- 21 826	31 574	15 234	
12	50 000	60 000	40 323	470 532	8 291	53 005	22 777	- 33 384	40 294	24 863	
13	60 000	70 000	22 128	341 308	5 360	46 901	12 434	- 22 051	22 118	18 177	
14	70 000	80 000	12 504	243 103	3 735	43 397	6 592	- 14 275	12 498	13 008	
15	80 000	90 000	7 764	181 532	2 695	38 927	3 882	- 9 515	7 762	9 753	
16	90 000	100 000	5 064	138 767	1 929	33 651	2 479	- 6 718	5 061	7 473	
17	100 000	125 000	6 724	226 895	3 155	69 128	2 885	- 9 976	6 722	12 240	
18	125 000	250 000	8 127	446 984	4 898	191 562	2 702	- 14 609	8 123	24 260	
19	250 000	500 000	1 693	210 141	1 269	118 184	409	- 6 029	1 693	11 477	
20	500 000	1 000 000	392	98 178	327	67 524	71	- 1 857	391	5 381	
21	1 000 000	und mehr	187	211 927	171	160 365	18	- 2 742	187	11 648	
22		Insgesamt	855 409	4 744 112	189 241	1 058 423	397 797	- 362 761	642 874	243 011	
23		Verlustfälle	144	3 276	77	1 230	3 037	- 3 173	144	180	
Lohn- und Einkommensteuerpflichtige nach der Splittingtabelle besteuert											
24		0	1 416	294	10	127	64	- 5	405	14	
25	1	5 000	6 770	2 479	108	135	1 393	- 777	2 623	85	
26	5 000	10 000	5 948	3 339	262	203	2 985	- 1 797	2 843	97	
27	10 000	15 000	8 330	6 719	438	349	6 719	- 4 033	3 779	231	
28	15 000	20 000	10 833	13 716	1 571	1 053	11 954	- 8 755	5 157	471	
29	20 000	25 000	22 590	22 224	6 546	2 675	14 862	- 13 463	5 381	644	
30	25 000	30 000	27 780	41 450	9 368	6 350	13 906	- 15 574	5 662	881	
31	30 000	35 000	27 135	64 513	9 176	9 157	13 425	- 16 226	11 146	1 531	
32	35 000	40 000	25 249	87 300	8 484	11 497	13 006	- 16 735	16 560	3 094	
33	40 000	45 000	23 101	102 986	7 982	13 005	12 455	- 17 503	18 170	4 039	
34	45 000	50 000	20 650	114 995	6 945	13 371	11 877	- 16 950	17 949	4 783	
35	50 000	60 000	36 063	265 657	11 674	28 463	21 987	- 33 159	34 494	11 814	
36	60 000	70 000	28 505	282 778	9 057	29 869	18 218	- 29 594	28 150	13 025	
37	70 000	80 000	21 745	276 105	7 176	31 260	13 933	- 26 101	21 615	13 045	
38	80 000	90 000	16 378	256 367	5 504	31 391	10 521	- 22 343	16 333	12 306	
39	90 000	100 000	12 740	239 707	4 354	32 085	8 172	- 20 464	12 725	11 695	
40	100 000	125 000	19 634	476 534	7 524	76 661	11 864	- 37 008	19 608	23 796	
41	125 000	250 000	20 983	931 554	11 210	282 083	9 634	- 45 831	20 961	48 331	
42	250 000	500 000	4 199	480 095	2 946	228 854	1 257	- 14 110	4 194	25 764	
43	500 000	1 000 000	1 064	259 808	852	155 829	224	- 5 679	1 063	14 111	
44	1 000 000	und mehr	388	346 468	319	248 977	78	- 4 340	387	18 989	
45		Insgesamt	341 501	4 275 086	111 506	1 203 395	198 534	- 350 445	249 205	208 748	
46		Verlustfälle	53	2 978	38	1 323	787	- 2 989	53	164	

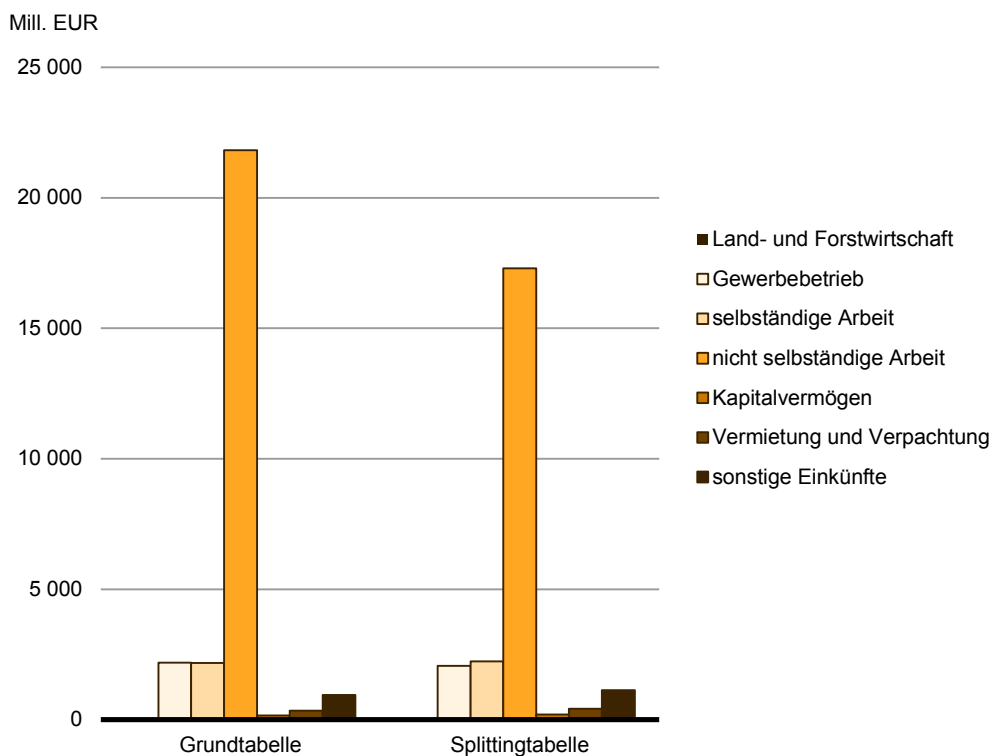
1 für Fälle ohne Einkommensteuerveranlagung: einbehaltenen Lohnsteuer

2 für Fälle ohne Einkommensteuerveranlagung: einbehaltenen Solidaritätszuschlag

3 Unbeschränkt Lohn- und Einkommensteuerpflichtige 2013 nach Grund- und Splittingtabelle und nach Einkunftsarten



4 Einkünfte der unbeschränkt Lohn- und Einkommensteuerpflichtigen 2013 nach Grund- und Splittingtabelle und nach Einkunftsarten



3 Unbeschränkt Steuerpflichtige mit Einkünften aus freiberuflicher Tätigkeit 2013 nach ausgewählten Freien Berufen

Freie Berufe	Einkünfte aus freiberuflicher Tätigkeit		
	insgesamt		je Steuerfall
	Fälle	1 000 EUR	EUR
Rechtsanwälte, Notare (einschl. Patentanwälte)	7 421	504 874	68 033
Freiberufliche Tätigkeit im Bereich sonstiger			
Rechtsberatung	718	24 549	34 191
Wirtschaftsprüfer und vereidigte Buchprüfer	133	8 742	65 731
Steuerberater und Steuerbevollmächtigte	1 844	122 863	66 629
Sonstige Wirtschaftsberater (ohne Vermögensberater und -verwalter)	5 805	181 905	31 336
Tätigkeiten im Bereich Datenverarbeitung zusammen	4 586	124 005	27 040
Forschungs- und Entwicklungstätigkeit	1 689	30 581	18 106
Werbung	765	6 561	8 577
Lehrtätigkeit	19 348	224 200	11 588
Ärzte (Ärzte für Allgemeinmedizin, praktische Ärzte und Fachärzte)	8 103	833 172	102 823
Zahnärzte (einschl. Dentisten), ohne Zahntechniker	2 553	306 685	120 127
Tierärzte	374	10 418	27 856
Sonstiges Veterinärwesen	57	554	9 722
Sonstige Heilberufe	13 339	339 499	25 452
Architekten, Innenarchitekten, Vermessungs- und Bauingenieure (ohne Film- und Bühnenarchitekten)	10 012	306 777	30 641
Ingenieure für technische Fachplanung und Ingenieurdesign	2 551	85 778	33 625
Technische, physikalische und chemische Untersuchung	66	1 240	18 795
Künstlerische Berufe	33 640	510 239	15 168
Freiberufliche Tätigkeit im Bereich Journalismus	10 162	169 487	16 679
Freiberuflich tätige Fotografen	2 818	35 145	12 472
Übersetzer und Dolmetscher	4 493	66 812	14 870
Textil-, Schmuck- und Möbeldesigner	7 521	112 804	14 999
Freiberuflich tätige Sachverständige	6 217	99 911	16 071
Lotsen	4	300	74 965
Sonstige ¹	30 706	167 757	5 463
Insgesamt	174 925	4 274 861	24 438

¹ Durch die Neuaufnahme von Wirtschaftszweigen zu den Freien Berufen sind die Daten mit vorherigen Erhebungen nicht vergleichbar.

4 Unbeschränkt Steuerpflichtige mit überwiegenden Einkünften aus Gewerbebetrieb als Einzelunternehmer 2013 nach Wirtschaftsabschnitten

Kennzeichnung	Wirtschaftsabschnitt	Einkünfte aus Gewerbebetrieb		Summe der positiven Einkünfte		Summe der negativen Einkünfte		Summe der Einkünfte ¹	
		Fälle	1 000 EUR	Fälle	1 000 EUR	Fälle	1 000 EUR	Fälle	1 000 EUR
A	Land- und Forstwirtschaft, Fischerei	146	1 428	142	3 520	27	– 164	146	3 355
B	Bergbau und Gewinnung von Steinen und Erden	3	114	3	173	–	–	3	173
C	Verarbeitendes Gewerbe	4 293	220 984	4 049	263 708	786	– 6 505	4 293	257 203
D	Energieversorgung	1 677	23 432	1 666	112 201	690	– 3 967	1 677	108 233
E	Wasserversorgung; Abwasser- und Abfallentsorgung und Beseitigung von Umweltverschmutzungen	143	3 691	135	4 726	16	– 174	143	4 552
F	Baugewerbe	16 413	338 866	16 047	389 099	1 151	– 7 359	16 413	381 740
G	Handel; Instandhaltung und Reparatur von Kraftfahrzeugen	24 292	564 923	22 434	756 855	4 675	– 40 944	24 291	715 911
H	Verkehr und Lagerei	5 590	89 388	5 428	111 977	501	– 3 404	5 590	108 573
I	Gastgewerbe	8 940	147 825	8 075	206 275	1 554	– 17 059	8 940	189 216
J	Information und Kommunikation	8 477	138 397	8 169	258 545	1 394	– 8 413	8 477	250 132
K	Erbringung von Finanz- und Versicherungsdienstleistungen	5 276	148 925	5 163	205 961	943	– 5 431	5 276	200 530
L	Grundstücks- und Wohnungswesen	4 797	185 088	4 642	361 547	1 363	– 29 145	4 797	332 402
M	Erbringung von freiberuflichen, wissenschaftlichen und technischen Dienstleistungen	16 597	294 883	16 065	612 552	3 221	– 29 243	16 597	583 308
N	Erbringung von sonstigen wirtschaftlichen Dienstleistungen	18 072	293 558	17 654	428 972	1 700	– 13 662	18 072	415 311
O	Öffentliche Verwaltung, Verteidigung, Sozialversicherung	–	–	–	–	–	–	–	–
P	Erziehung und Unterricht	2 069	30 647	2 017	68 535	442	– 2 912	2 069	65 623
Q	Gesundheits- und Sozialwesen	2 968	47 868	2 899	205 901	854	– 9 276	2 968	196 624
R	Kunst, Unterhaltung und Erholung	6 883	101 487	6 651	226 111	1 362	– 9 315	6 883	216 797
S	Erbringung von sonstigen Dienstleistungen	21 753	207 685	20 983	338 379	2 252	– 10 660	21 753	327 720
A-S	Insgesamt	148 389	2 839 189	142 222	4 555 036	22 931	– 197 635	148 388	4 357 402

¹ Die "Summe der Einkünfte" enthält nicht nur die Summe der Einkunftsarten, sondern auch die "Hinzurechnungen".

Das Amt für Statistik Berlin-Brandenburg

Das Amt für Statistik Berlin-Brandenburg ist für beide Länder die zentrale Dienstleistungseinrichtung auf dem Gebiet der amtlichen Statistik. Das Amt erbringt Serviceleistungen im Bereich Information und Analyse für die breite Öffentlichkeit, für alle gesellschaftlichen Gruppen sowie für Kunden aus Verwaltung und Politik, Wirtschaft und Wissenschaft. Kerngeschäft des Amtes ist die Durchführung der gesetzlich angeordneten amtlichen Statistiken für Berlin und Brandenburg. Das Amt erhebt die Daten, bereitet sie auf, interpretiert und analysiert sie und veröffentlicht die Ergebnisse. Die Grundversorgung aller Nutzer mit statistischen Informationen erfolgt unentgeltlich, im Wesentlichen über das Internet und den Informationsservice. Daneben werden nachfrage- und zielgruppenorientierte Standardauswertungen zu Festpreisen angeboten. Kundenspezifische Aufbereitung / Beratung zu kostendeckenden Preisen ergänzt das Spektrum der Informationsbereitstellung.

Amtliche Statistik im Verbund

Die Statistiken werden bundesweit nach einheitlichen Konzepten, Methoden und Verfahren arbeitsteilig erstellt. Die statistischen Ämter der Länder sind dabei grundsätzlich für die Durchführung der Erhebungen, für die Aufbereitung und Veröffentlichung der Länderergebnisse zuständig. Durch diese Kooperation in einem „Statistikverbund“ entstehen für alle Länder vergleichbare und zu einem Bundesergebnis zusammenführbare Erhebungsergebnisse.

Produkte und Dienstleistungen

Informationsservice

info@statistik-bbb.de
mit statistischen Informationen für jedermann und Beratung sowie maßgeschneiderte Aufbereitungen von Daten über Berlin und Brandenburg. Auskunft, Beratung, Pressedienst sowie Fachbibliothek.

Standort Potsdam

Behlertstraße 3a, 14467 Potsdam
Tel. 0331 8173 - 1777
Fax 030 9028 - 4091
Mo – Do 9 – 15 Uhr, Fr 9 – 14 Uhr

Standort Berlin

Alt-Friedrichsfelde 60, 10315 Berlin
Bibliothek
Tel. 030 9021 - 3540
Mo – Do 9 – 15 Uhr, Fr 9 – 14 Uhr

Internet-Angebot

www.statistik-berlin-brandenburg.de
mit aktuellen Daten, Pressemitteilungen, Statistischen Berichten zum kostenlosen Herunterladen, regionalstatistischen Informationen, Wahlstatistiken und -analysen sowie einem Überblick über das gesamte Leistungsspektrum des Amtes.

Statistische Jahrbücher

mit einer Vielzahl von Tabellen aus nahezu allen Arbeitsgebieten der amtlichen Statistik.

Statistische Berichte

mit Ergebnissen der einzelnen Statistiken in Tabellen in tiefer sachlicher Gliederung und Grafiken zur Veranschaulichung von Entwicklungen und Strukturen.

Datenangebot aus dem Sachgebiet

Informationen zu dieser Veröffentlichung

Referat 22
Tel. 0331 8173 - 1220
Fax 030 9028 - 4086
steuern@statistik-bbb.de

Weitere Veröffentlichungen zum Thema

Statistische Berichte:

- Lohn- und Einkommensteuerstatistik im Land Berlin
L IV 3 – j
- Lohn- und Einkommensteuerstatistik im Land Brandenburg
L IV 3 – j