

# Statistischer Bericht

L IV 3 – 3j / 04

┌ Lohn- und Einkommensteuer  
im **Land Brandenburg 2004**

## Statistischer Bericht

L IV 3 - 3j / 04

Herausgegeben im **Januar 2009**

### Preis

pdf-Version: kostenlos

Druck-Version: 10,- EUR

Excel-Version: 20,- EUR

## Impressum

### **Amt für Statistik** Berlin-Brandenburg

Dortustraße 46

14467 Potsdam

info@statistik-bbb.de

www.statistik-berlin-brandenburg.de

#### **Potsdam**

Tel. 0331 39-444

Fax 0331 39-418

#### **Berlin**

Tel. 030 9021-3434

Fax 030 9021-3655

© **Amt für Statistik** Berlin-Brandenburg

*Für nichtgewerbliche Zwecke sind Vervielfältigung und unentgeltliche Verbreitung, auch auszugsweise, mit Quellenangabe gestattet. Die Verbreitung, auch auszugsweise, über elektronische Systeme/Datenträger bedarf der vorherigen Zustimmung. Alle übrigen Rechte bleiben vorbehalten.*

## Zeichenerklärung

- 0 weniger als die Hälfte von 1 in der letzten besetzten Stelle, jedoch mehr als nichts
- nichts vorhanden
- ... Angabe fällt später an
- ( ) Aussagewert ist eingeschränkt
- / Zahlenwert nicht sicher genug
- Zahlenwert unbekannt oder geheim zu halten
- x Tabellenfach gesperrt
- p vorläufige Zahl
- r berichtigte Zahl
- s geschätzte Zahl

**Inhaltsverzeichnis**

Seite

Vorbemerkungen **4**

**Grafiken**

- 1 Unbeschränkt Lohn- und Einkommensteuerpflichtige 2004 nach Größenklassen des Gesamtbetrags der Einkünfte bzw. nach Verwaltungsbezirken..... **7**
- 2 Positive Einkünfte pro Steuerpflichtigen 2001 und 2004 nach Einkunftsarten..... **8**
- 3 Negative Einkünfte pro Steuerpflichtigen 2001 und 2004 nach Einkunftsarten..... **8**

**Tabellen**

- 1 Übersicht zu den unbeschränkt Lohn- und Einkommensteuerpflichtigen in Brandenburg 2001 und 2004..... **9**
- 2 Unbeschränkt Lohn- und Einkommensteuerpflichtige 2004 nach Größenklassen des Gesamtbetrags der Einkünfte
  - 2.1 Unbeschränkt Lohn- und Einkommensteuerpflichtige insgesamt..... **10**
  - 2.2 Unbeschränkt Lohn- und Einkommensteuerpflichtige nach Grund- und Splittingtabellengliederung..... **14**
- 3 Unbeschränkt Lohn- und Einkommensteuerpflichtige 2004 nach positivem und negativem Gesamtbetrag der Einkünfte sowie nach Verwaltungsbezirken..... **18**
- 4 Unbeschränkt Lohn- und Einkommensteuerpflichtige 2004 nach Größenklassen des Gesamtbetrags der Einkünfte sowie nach Verwaltungsbezirken
  - 4.1 Unbeschränkt Lohn- und Einkommensteuerpflichtige nach Verwaltungsbezirken..... **20**
  - 4.2 Unbeschränkt Lohn- und Einkommensteuerpflichtige nach Gemeinden..... **24**
- 5 Unbeschränkt Steuerpflichtige mit Einkünften aus freiberuflicher Tätigkeit 2004 nach Freien Berufen..... **80**
- 6 Unbeschränkt Steuerpflichtige mit Einkünften aus Gewerbebetrieb als Einzelunternehmer 2004 nach Wirtschaftsabschnitten..... **81**

## Vorbemerkungen

### Allgemeine Angaben zur Statistik

- **Bezeichnung der Statistik:** Lohn- und Einkommensteuerstatistik
- **Berichtszeitraum:** 1. Januar bis 31. Dezember des Berichtsjahres
- **Erhebungszeitraum:** Letzter Termin der Datenerlieferung der Finanzverwaltung an die Statistischen Ämter der Länder ist der 30.9. des 3. auf das Berichtsjahr folgenden Jahres (30.9.2007 für das Berichtsjahr 2004).
- **Periodizität:** dreijährlich (2001, 2004 usw.)
- **Regionale Gliederung:** Nach Bundesländern, tiefere Gliederung ab dem Veranlagungsjahr 2001 nach Kreisen und Gemeinden können von den statistischen Ämtern der Länder bezogen werden.
- **Erhebungsgesamtheit:** Alle Einkommensteuerveranlagungen und zusätzlich bei Steuerpflichtigen, die keine Veranlagung durchführen, die abgegebenen Lohnsteuerkarten bzw. elektronischen Lohnsteuerbescheinigungen.
- **Erhebungseinheiten:** Unbeschränkt und beschränkt Einkommensteuerpflichtige; Zusammenveranlagte werden als ein Steuerpflichtiger gezählt.
- **Rechtsgrundlagen:**
  - Gesetz über Steuerstatistiken (StStatG) vom 11. Oktober 1995 (BGBl. I S. 1250) in seiner jeweils geltenden Fassung, in Verbindung mit dem Gesetz über die Statistik für Bundeszwecke (BStatG) vom 22. Januar 1987 (BGBl. I S. 462, 565) in seiner jeweils geltenden Fassung
  - Einkommensteuergesetz in seiner jeweils geltenden Fassung
- **Geheimhaltung und Datenschutz:** Die Einzeldaten der Einkommensteuerstatistik unterliegen dem Steuer (§30 AO) und Statistikgeheimnis (§16 BStatG). Aus diesem Grund werden in den Tabellen Ergebnisse geheim gehalten, bei denen das Steuer- oder Statistikgeheimnis verletzt wäre (primäre Geheimhaltung). Um sicherzustellen, dass durch Differenzrechnung die unterdrückten Ergebnisse nicht errechnet werden können, müssen weitere Tabellenfelder gesperrt werden (sekundäre Geheimhaltung). Die erhobenen Einzelangaben werden nach § 16 BStatG grundsätzlich geheim gehalten. Nur in ausdrücklich gesetzlich geregelten Ausnahmefällen dürfen Einzelangaben übermittelt werden. Nach § 16 Abs. 6 BStatG ist es möglich, den Hochschulen oder sonstigen Einrichtungen mit der Aufgabe unabhängiger wissenschaftlicher Forschung für die Durchführung wissenschaftlicher Vorhaben Einzelangaben dann zur Verfügung zu stellen, wenn diese so anonymisiert sind, dass sie nur mit einem unverhältnismäßig großen Aufwand an Zeit, Kosten und Arbeitskraft dem Befragten oder Betroffenen zugeordnet werden können. Die Pflicht zur Geheimhaltung besteht auch für Personen, die Empfänger von Einzelangaben sind. Für die Verwendung gegenüber den gesetzgebenden Körperschaften und für Zwecke der Planung, jedoch nicht für die Regelung von Einzelfällen, dürfen Tabellen mit statistischen Ergebnissen, auch soweit Tabellenfelder nur einen einzigen Fall ausweisen, vom Statistischen Bundesamt und den Statistischen Ämtern der Länder an das Bundesministerium der Finanzen und an die obersten Finanzbehörden der Länder übermittelt werden (§ 7 Abs. 2 StStatG). Für Zusatzaufbereitungen zur Abschätzung finanzieller und organisatorischer Auswirkungen der Änderungen von

Regelungen im Rahmen der Fortentwicklung des Steuer- und Transfersystems übermitteln auf Anfrage a) das Statistische Bundesamt dem Bundesministerium der Finanzen und den obersten Finanzbehörden der Länder, b) die Statistischen Ämter der Länder den obersten Finanzbehörden des jeweiligen Landes die Einzelangaben ohne Hilfsmerkmale (§ 7 Abs. 6 StStatG).

### Zweck und Ziele der Statistik

- **Erhebungsinhalte:** Von den steuerpflichtigen natürlichen Personen
  - Bruttolohn, Einkünfte, Einkommen, zu versteuerndes Einkommen, Sondervergünstigungen, Lohn-, Einkommen- und Kirchensteuer, vermögenswirksame Leistungen einschließlich Arbeitnehmer-Sparzulage, sonstige aus dem Einkommensteueraufkommen gezahlte Zulagen, Lohn- und Einkommensersatzleistungen mit den im Besteuerungsverfahren festgestellten Angaben;
  - Geschlecht, Geburtsjahr, Religion, Stellung im Beruf, Kinderfreibeträge, Kindergeld, Wohnsitzgemeinde, Wirtschaftszweig/Art des Freien Berufs, Art der Steuerpflicht, Steuerklasse, Veranlagungsart.
- **Zweck der Statistik:** Die Einkommensteuerstatistik dient der Beurteilung der Struktur und Wirkungsweise der Einkommensteuer und ihrer wirtschaftlichen und sozialen Bedeutung. Aufgrund ihrer Datenvielfalt bietet die Lohn- und Einkommensteuerstatistik vielfältige Analysemöglichkeiten. Neben rein steuerlichen Betrachtungen werden auch Untersuchungen über die Einkommensverteilung durchgeführt. Besonders die Bezieher hoher und höchster Einkommen sind in keiner anderen statistischen Quelle so genau erfasst wie in der Lohn- und Einkommensteuerstatistik. Ein besonderes Interesse liegt auch in der Betrachtung der Einkommensstruktur der freiberuflich Tätigen. Die Ergebnisse der Einkommensteuerstatistik dienen auch fiskalpolitischen Aufgaben. Die Zerlegung der Lohnsteuer sowie die Verteilung des Gemeindeanteils an der Einkommensteuer wird anhand der Einkommensteuerstatistik durchgeführt. So ist die Einkommensteuerstatistik Grundlage für die Berechnung der Schlüsselzahlen für die Aufteilung des 15%igen Gemeindeanteils am Lohn- und Einkommensteueraufkommen sowie des 12%igen Gemeindeanteils am Aufkommen aus dem Zinsabschlag auf die einzelnen Gemeinden.
- **Hauptnutzer der Statistik:** Zu den Hauptnutzern der Einkommensteuerstatistik zählen das Bundesministerium der Finanzen und die jeweiligen Länderressorts. Daneben wird die Einkommensteuer intensiv von der Wissenschaft sowie von Wirtschaftsverbänden, Interessenvertretungen, Unternehmen, Kirchen und privaten Interessenten verwendet. Die Ergebnisse fließen zudem in die Berechnungen der Volkswirtschaftlichen Gesamtrechnungen ein.
- **Einbeziehung der Nutzer:** Da die Einkommensteuerstatistik auf Verwaltungsdaten basiert, ergibt sich die Festlegung der Merkmale und Ausprägungen aus dem Einkommensteuerrecht. Die Ministerien sind in die Festlegung der Dateninhalte einbezogen. Fachspezifische Fragen oder Anregungen können im Fachausschuss "Finanz- und Steuerstatistik" eingebracht werden. Neben diesem institutionalisierten Gremium stehen die Mitarbeiterinnen und Mitarbeiter der Einkommensteuerstatistik in direktem Kontakt mit wichtigen Verbänden.

## Erhebungsmethodik

- **Art der Datengewinnung:** Sekundärerhebung: Die im Rahmen des Besteuerungsverfahrens von der Finanzverwaltung festgestellten Angaben werden von den Rechenzentren der Landesfinanzbehörden automatisiert in die Statistik übernommen. Zusätzlich werden Angaben aus den Lohnsteuerkarten bzw. elektronischen Lohnsteuerbescheinigungen der Steuerpflichtigen, für die keine Einkommensteuererklärung durchgeführt wurde, in den Statistischen Ämtern der Länder erfasst.
- **Erhebungsinstrumente und Berichtsweg:** Die Daten der Einkommensteuererklärungen werden von den Rechenzentren der Landesfinanzbehörden an die Statistischen Ämter der Länder übermittelt. Die Lohnsteuerkarten der Steuerpflichtigen, für die keine Einkommensteuererklärung durchgeführt wird, werden von den Finanzämtern, Gemeinden, teils auch von den Steuerpflichtigen selbst, an die Statistischen Ämter der Länder übersandt und dort erfasst. Das Statistische Bundesamt stellt aus den Landesergebnissen Bundesergebnisse zusammen.
- **Belastung der Auskunftspflichtigen:** Die Finanzverwaltung übernimmt die Angaben über die Steuerpflichtigen automatisiert aus ihrem Festsetzungsspeicher. In den Statistikjahren muss von bestimmten Steuerpflichtigen zusätzlich die Anlage St ausgefüllt werden, die bestimmte Sondertatbestände für Auswertungen des Bundesministeriums der Finanzen enthält.
- **Dokumentation des Fragebogens:** Der Datensatz wird mit der Finanzverwaltung vereinbart und basiert auf den Vordrucken zur Einkommensteuererklärung (zu erhalten z.B. über [www.finanzamt.de](http://www.finanzamt.de)).

## Genauigkeit

- **Qualitative Gesamtbewertung der Genauigkeit:** Es handelt sich um eine Vollerhebung der Steuererklärungen, die eine sehr hohe Qualität haben, da sie unmittelbare finanzielle Auswirkungen auf die Steuerpflichtigen haben und da zusätzlich Plausibilitätskontrollen durch die Statistischen Ämter der Länder durchgeführt werden. Soweit Angaben nicht direkt für das Besteuerungsverfahren relevant sind (z.B. Angaben zum Wirtschaftszweig bei Einkünften aus Gewerbebetrieb, Anlage St), gibt es qualitative Einschränkungen.
- **Ereignisse, die Genauigkeit und Nutzung der Daten beeinträchtigen können:** Die Aussagefähigkeit der Daten wird insbesondere dadurch beeinflusst, dass die Abgrenzungen immer aus steuerlicher Sicht erfolgen. Aussagen über nicht-steuerliche Sachverhalte erfordern deswegen häufig zusätzliche Schätzungen. Nicht enthalten sind steuerfreie Einkünfte, die Einkünfte der geringfügig Beschäftigten, deren Lohnsteuer pauschal vom Arbeitgeber getragen wird, sowie bestimmte Transferleistungen. Eine Untererfassung existiert vermutlich bei den Einkünften aus Kapitalvermögen, den Einkünften aus Land- und Forstwirtschaft sowie den sonstigen Einkünften. Bei den Gewinneinkünften fehlen weitgehend Angaben zur Entstehung der Gewinne.

## Aktualität und Pünktlichkeit

- Aufgrund der langen Veranlagungsdauer (2 ¼ Jahre nach Ende des Veranlagungszeitraums), ist die Aktualität der endgültigen Ergebnisse gering. Planmäßig sollen Ergebnisse 3 ½ Jahre nach Ende des Veranlagungszeitraums vorliegen.

## Zeitliche und räumliche Vergleichbarkeit

- **Qualitative Bewertung der Vergleichbarkeit:** Die Ergebnisse der Lohn- und Einkommensteuerstatistik für das Jahr 2004 sind mit den Ergebnissen früherer Jahre (2001, 1998 usw.) nur eingeschränkt vergleichbar, da bis 2001 Lohnsteuerpflichtige Personen, die keine Einkommensteuererklärung durchführen ließen, nur insoweit in die Statistik einbezogen werden konnten, als deren Lohnsteuerkarten dem Statistischen Landesamt zur Verfügung gestellt wurden. Erst ab dem Berichtsjahr 2004 werden nichtveranlagte Lohnsteuerzahler, bedingt durch die Einführung der Elektronischen Lohnsteuerbescheinigungen, weitgehend vollständig nachgewiesen. Dies führt dazu, dass in der Lohn- und Einkommensteuerstatistik 2004 im Bund 9,3 Millionen Lohnsteuerpflichtige ohne Einkommensteuererklärung enthalten sind, während dies 2001 nur 1,9 Millionen waren (für Brandenburg waren es 2004 ca. 236 000 und 2001 ca. 48 000). Generell gilt, dass durch häufige Änderungen des Steuerrechts Ergebnisse einzelner Berichtsjahre nur eingeschränkt vergleichbar sind. Da das Einkommensteuergesetz ein Bundesgesetz ist, sind die Ergebnisse räumlich vergleichbar.

## Bezüge zu anderen Erhebungen

- Die Ergebnisse der Einkommensteuerstatistik werden zur Vervollständigung und Revision der Volkswirtschaftlichen Gesamtrechnungen verwendet. Sie gehen auch in Berichte der Bundesregierung (z.B. Armuts- und Reichtumsbericht, Bericht zur Lage der freien Berufe) ein.

## Hinweis

Die Angaben zur vorliegenden Lohn- und Einkommensteuerstatistik für das Jahr 2004 entsprechen dem Gebietsstand vom 31.12.2006.

## Weitere Informationsquellen

- **Publikationswege:** vorrangig als kostenlose pdf- Datei unter
- **Bezugsadresse:**  
<http://www.statistik-berlin-brandenburg.de/> Rubrik Publikationen / Statistische Berichte  
Printausgaben bzw. Dateien sind über das Informationsmanagement (siehe Impressum) zu bestellen.
- **Kontakt:** [info@statistik-bbb.de](mailto:info@statistik-bbb.de)
- **weiterführende Veröffentlichungen:**  
Ergebnisse für das gesamte Bundesgebiet veröffentlicht das Statistische Bundesamt. Ergebnisse der Länder werden teilweise durch die zuständigen Statistikeinrichtungen in analogen Statistischen Berichten (L IV 3 - 3j) veröffentlicht.
- **Kontaktinformation:**  
Bei Fragen oder Anmerkungen zur Einkommensteuerstatistik wenden Sie sich bitte an folgende Adresse:  
Statistisches Bundesamt  
Gruppe Steuern (VI D)  
65180 Wiesbaden  
E-Mail: [steuern@destatis.de](mailto:steuern@destatis.de)

## Begriffserläuterungen

### • Einkommensteuerpflichtige

Unbeschränkt einkommensteuerpflichtig sind natürliche Personen, die im Inland einen Wohnsitz oder ihren gewöhnlichen Aufenthalt haben, sowie die im Ausland lebenden deutschen Behördenangehörigen mit deren Familien. Die unbeschränkte Steuerpflicht erstreckt sich auf alle in- und ausländischen Einkünfte. Zusammenveranlagte Ehegatten gelten grundsätzlich als ein Steuerpflichtiger. Beschränkt einkommensteuerpflichtig sind dagegen natürliche Personen, die im Inland weder einen Wohnsitz noch ihren gewöhnlichen Aufenthalt haben. Sie unterliegen mit allen in § 49 EStG aufgeführten inländischen Einkünften der Steuerpflicht.

### • Einkünfte

Das Einkommensteuerrecht unterscheidet nach § 2 Abs. 1 sieben Einkunftsarten, die der Besteuerung unterliegen, und zwar Einkünfte aus

- (1) Land- und Forstwirtschaft,
- (2) Gewerbebetrieb,
- (3) selbständiger Arbeit,
- (4) nichtselbständiger Arbeit,
- (5) Kapitalvermögen,
- (6) Vermietung und Verpachtung,
- (7) sonstige Einkünfte im Sinne des § 22 EStG.

Einkünfte sind gem. § 2 Abs. 2 EStG bei den ersten drei Einkunftsarten der Gewinn, bei den anderen Einkunftsarten der Überschuss der Einnahmen über die Werbungskosten.

### • Gesamtbetrag der Einkünfte

Die Summe der Einkünfte, vermindert um den Altersentlastungsbetrag, den Entlastungsbetrag für Alleinerziehende und den Abzug nach § 13 Abs. 3 EStG, ist der Gesamtbetrag der Einkünfte.

### • Einkommen

Der Gesamtbetrag der Einkünfte, vermindert um die Sonderausgaben und die außergewöhnlichen Belastungen, ist das Einkommen.

### • Sonderausgaben

sind Aufwendungen, die weder zu den Betriebsausgaben noch zu den Werbungskosten gehören (§ 10 EStG).

### • Außergewöhnliche Belastungen

sind Aufwendungen, die einem Steuerpflichtigen durch zwangsläufig höhere Aufwendungen als der überwiegenden Mehrzahl der Steuerpflichtigen gleicher Einkommens- oder Vermögensverhältnisse sowie gleichen Familienstandes erwachsen (§§ 33 bis 33c EStG).

### • Zu versteuerndes Einkommen

Das Einkommen, vermindert um die Freibeträge nach § 32 Abs. 6 EStG und um die sonstigen vom Einkommen abzuziehenden Beträge, ist das zu versteuernde Einkommen. Es bildet die Bemessungsgrundlage für die tarifliche Einkommensteuer.

### • Festgesetzte Einkommensteuer

Die tarifliche Einkommensteuer, vermindert um Steuerermäßigungen und anrechenbare ausländische Steuern und erhöht um relevante Steueranrechnungen nach dem Einkommensteuergesetz, ist die festgesetzte Einkommensteuer.

### • Verbleibende Einkommensteuer

Die festzusetzende Einkommensteuer, vermindert um anzurechnende Lohn-, Kapitalertrag- und Körperschaftsteuer, die „Schweizer Abzugssteuer“, Zinsabschläge sowie Steuerabzugsbeträge nach § 50a EStG, bilden die verbleibende Einkommensteuer. Ist die Steuerschuld negativ entsteht ein Erstattungsanspruch.

### • Steuerbelastet

sind Steuerpflichtige, wenn sich aus ihrer Veranlagung ein positiver Einkommensbetrag ergibt und eine Einkommensteuer von mindestens 1 Euro festgesetzt wird.

### • Nichtsteuerbelastet

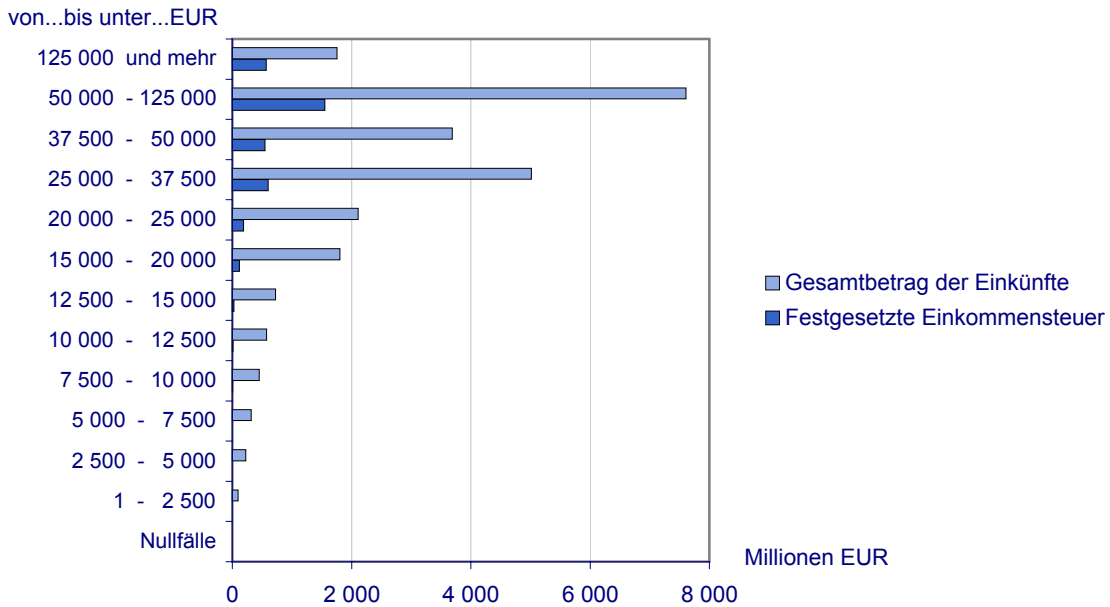
sind Steuerpflichtige mit positivem Einkommen, deren festgesetzte Einkommensteuer kleiner als 1 Euro ist.

### • Verlustfälle

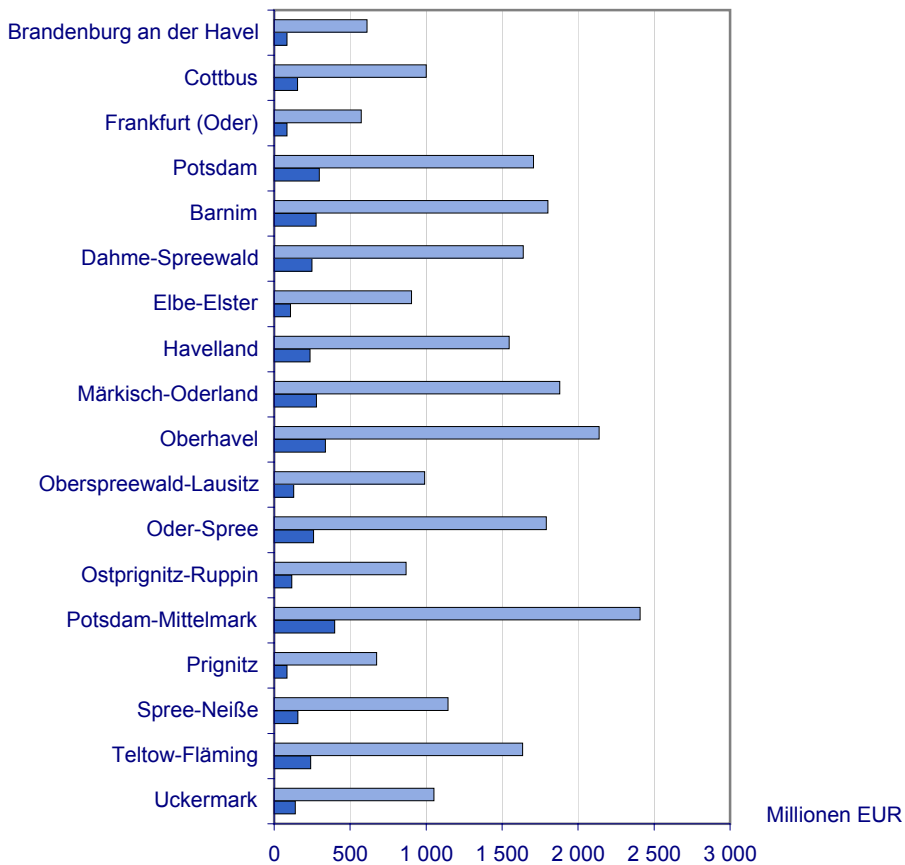
liegen vor, wenn die Veranlagung einen negativen Gesamtbetrag der Einkünfte aufweist.

**1 Unbeschränkt Lohn- und Einkommensteuerpflichtige 2004 nach Größenklassen des Gesamtbetrags der Einkünfte bzw. nach Verwaltungsbezirken**

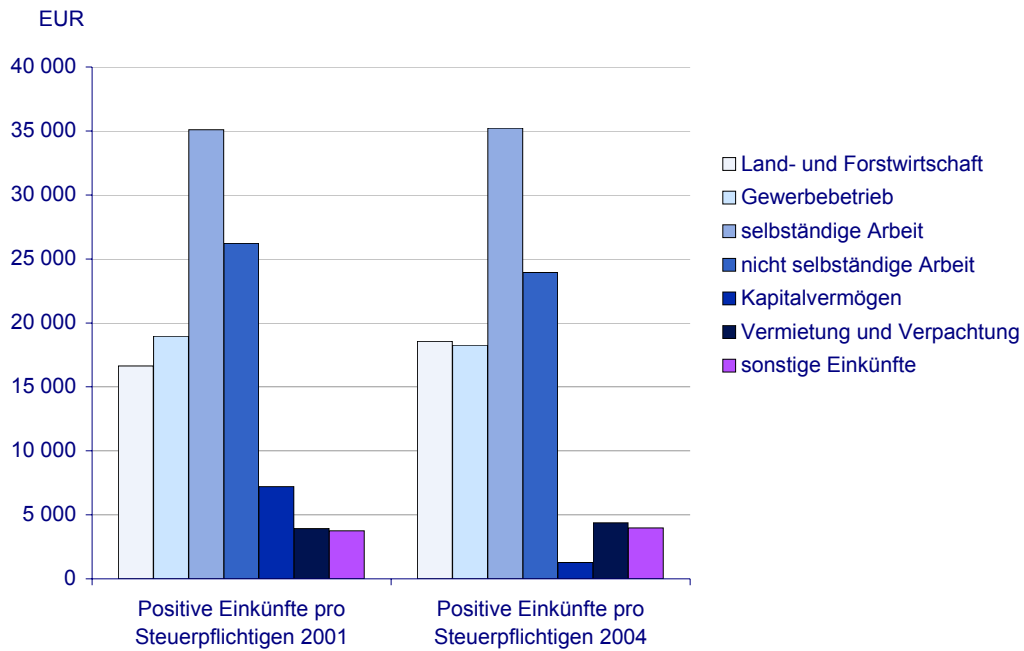
**nach Gesamtbetrag der Einkünfte**



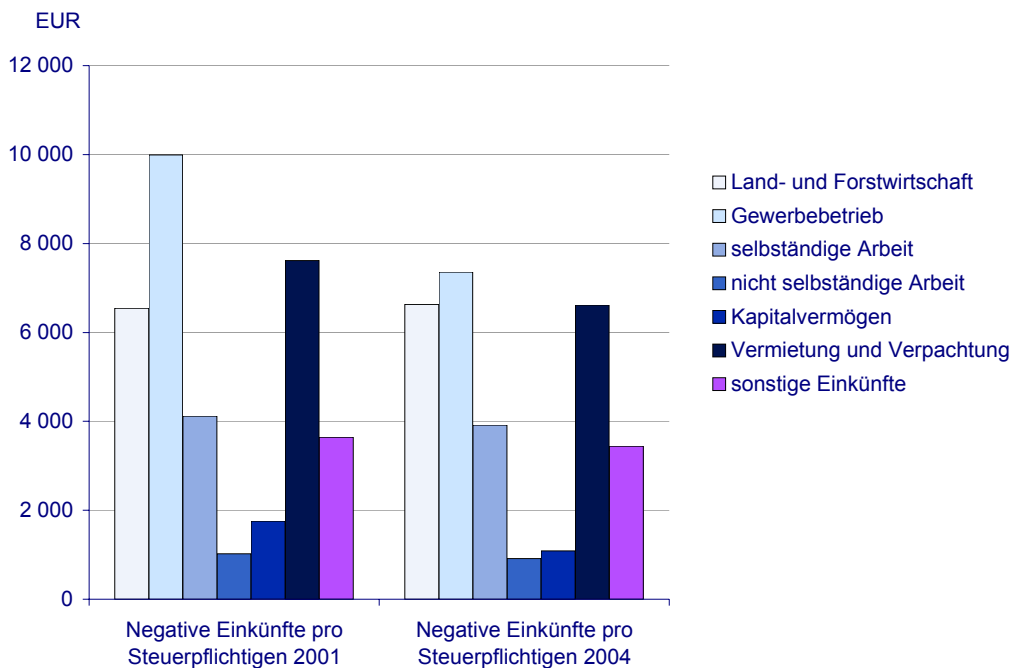
**nach Verwaltungsbezirken**



## 2 Positive Einkünfte pro Steuerpflichtigen 2001 und 2004 nach Einkunftsarten



## 3 Negative Einkünfte pro Steuerpflichtigen 2001 und 2004 nach Einkunftsarten





## 1 Übersicht zu den unbeschränkt Lohn- und Einkommensteuerpflichtigen in Brandenburg 2001 und 2004

Merkmal	Steuerpflichtige			Gesamtbetrag der Einkünfte			Festgesetzte Einkommensteuer <sup>1</sup>			Steuerbelastungsquote <sup>2</sup>	
	2001	2004	Veränderung	2001	2004	Veränderung	2001	2004	Veränderung	2001	2004
	Anzahl		Prozent	1 000 EUR		Prozent	1 000 EUR		Prozent		

### Unbeschränkt Lohn- und Einkommensteuerpflichtige mit einem positiven Gesamtbetrag der Einkünfte<sup>3</sup>

davon nach der Grundtabelle Besteuerte	809 283	963 303	119,0	21 645 937	24 367 433	112,6	3 180 007	3 627 230	114,1	14,7	14,9
nach der Splittingtabelle Besteuerte	404 837	570 614	140,9	6 662 237	9 117 467	136,9	960 480	1 361 487	141,8	14,4	14,9
	404 446	392 689	97,1	14 983 700	15 249 967	101,8	2 219 527	2 265 742	102,1	14,8	14,9

### nach dem Gesamtbetrag der Einkünfte von...bis unter...EUR

0	19 719	45 374	230,1	–	–	–	15	48	320,0	x	x
1 – 2 500	47 898	84 351	176,1	60 348	97 276	161,2	86	697	810,5	0,1	0,7
2 500 – 5 000	46 302	62 283	134,5	172 869	226 669	131,1	325	1 512	465,2	0,2	0,7
5 000 – 7 500	46 217	51 006	110,4	288 559	319 085	110,6	876	2 417	275,9	0,3	0,8
7 500 – 10 000	44 352	51 338	115,8	387 918	448 777	115,7	2 575	4 211	163,5	0,7	0,9
10 000 – 12 500	45 755	51 263	112,0	515 452	576 443	111,8	10 554	11 186	106,0	2,0	1,9
12 500 – 15 000	48 649	52 712	108,4	669 573	725 240	108,3	27 044	28 760	106,3	4,0	4,0
15 000 – 20 000	95 200	103 291	108,5	1 662 441	1 801 927	108,4	107 146	118 162	110,3	6,4	6,6
20 000 – 25 000	85 899	93 832	109,2	1 927 466	2 109 023	109,4	164 407	190 367	115,8	8,5	9,0
25 000 – 37 500	144 111	164 307	114,0	4 405 644	5 012 678	113,8	499 255	602 428	120,7	11,3	12,0
37 500 – 50 000	82 212	85 360	103,8	3 553 609	3 687 545	103,8	523 801	549 810	105,0	14,7	14,9
50 000 – 125 000	96 537	109 671	113,6	6 626 082	7 608 918	114,8	1 363 612	1 550 875	113,7	20,6	20,4
125 000 und mehr	6 432	8 515	132,4	1 375 977	1 753 853	127,5	480 311	566 757	118,0	34,9	32,3
nachrichtlich Verlustfälle	8 852	13 040	147,3	– 103 588	– 130 461	125,9	–	–	–	x	x

### nach Verwaltungsbezirken

Kreisfreie Stadt											
Brandenburg an der Havel	23 218	27 045	116,5	574 025	612 225	106,7	80 245	85 307	106,3	14,0	13,9
Cottbus	35 758	41 197	115,2	947 711	1 000 428	105,6	146 472	154 218	105,3	15,5	15,4
Frankfurt (Oder)	21 241	24 365	114,7	556 195	573 079	103,0	82 556	83 616	101,3	14,8	14,6
Potsdam	46 272	60 760	131,3	1 391 754	1 707 074	122,7	238 593	296 713	124,4	17,1	17,4
Landkreis											
Barnim	54 794	66 752	121,8	1 562 472	1 802 105	115,3	239 963	276 690	115,3	15,4	15,4
Dahme-Spreewald	52 459	62 527	119,2	1 475 887	1 639 975	111,1	225 096	248 395	110,4	15,3	15,1
Elbe-Elster	38 743	43 054	111,1	838 920	903 966	107,8	94 430	107 892	114,3	11,3	11,9
Havelland	47 687	57 806	121,2	1 360 540	1 547 454	113,7	209 276	236 383	113,0	15,4	15,3
Märkisch-Oderland	60 733	73 337	120,8	1 671 829	1 880 335	112,5	248 863	279 117	112,2	14,9	14,8
Oberhavel	62 568	76 841	122,8	1 854 888	2 138 222	115,3	293 981	337 986	115,0	15,8	15,8
Oberspreewald-Lausitz	40 198	45 524	113,2	910 011	990 011	108,8	111 795	128 259	114,7	12,3	13,0
Oder-Spree	60 824	72 396	119,0	1 593 562	1 790 446	112,4	225 670	260 352	115,4	14,2	14,5
Ostprignitz-Ruppin	32 915	38 936	118,3	775 607	868 765	112,0	97 291	114 545	117,7	12,5	13,2
Potsdam-Mittelmark	65 320	80 792	123,7	2 041 545	2 407 906	117,9	338 739	399 462	117,9	16,6	16,6
Prignitz	27 213	31 643	116,3	621 975	675 103	108,5	74 853	83 731	111,9	12,0	12,4
Spree-Neiße	44 633	49 917	111,8	1 053 091	1 145 344	108,8	133 826	154 746	115,6	12,7	13,5
Teltow-Fläming	51 868	62 523	120,5	1 426 085	1 634 093	114,6	209 547	241 327	115,2	14,7	14,8
Uckermark	42 839	47 888	111,8	989 840	1 050 902	106,2	128 810	138 490	107,5	13,0	13,2

1 für Fälle ohne Einkommensteuerveranlagung: einbehaltene Lohnsteuer

2 festgesetzte Einkommensteuer zum Gesamtbetrag der Einkünfte\*100

3 einschl. Fälle mit einem Gesamtbetrag der Einkünfte von Null

## 2 Unbeschränkt Lohn- und Einkommensteuerpflichtige 2004 nach Größenklassen des Gesamtbetrags der Einkünfte

### 2.1 Unbeschränkt Lohn- und Einkommensteuerpflichtige insgesamt

Lfd. Nr.	Gesamtbetrag der Einkünfte von ... bis unter ... EUR	Einkünfte aus									
		Land- und Forstwirtschaft		Gewerbebetrieb		selbständiger Arbeit		nicht selbständiger Arbeit			
		Stpfl.	1 000 EUR	Stpfl.	1 000 EUR	Stpfl.	1 000 EUR	Stpfl.	1 000 EUR		
Lohn- und Einkommensteuerpflichtige insgesamt											
1	0	47	21	4	- 34	•	•	44 094	34		
2	1 – 2 500	206	29	6 704	1 566	1 102	877	75 023	89 325		
3	2 500 – 5 000	351	372	6 381	11 949	1 122	2 661	51 383	179 694		
4	5 000 – 7 500	371	1 037	6 972	24 539	1 296	4 558	40 657	239 474		
5	7 500 – 10 000	309	1 407	6 965	36 000	1 478	6 362	42 772	355 692		
6	10 000 – 12 500	296	1 653	7 021	48 063	1 362	8 058	44 791	486 152		
7	12 500 – 15 000	291	1 477	6 005	46 936	1 228	8 617	48 138	643 849		
8	15 000 – 20 000	661	3 672	10 989	92 868	2 162	18 530	96 852	1 643 655		
9	20 000 – 25 000	552	4 003	10 819	105 267	2 346	22 912	89 087	1 948 737		
10	25 000 – 30 000	498	4 610	9 040	94 367	2 225	25 245	76 787	2 046 663		
11	30 000 – 37 500	586	6 368	10 801	127 544	3 043	38 192	81 237	2 629 003		
12	37 500 – 50 000	668	8 941	11 841	173 631	4 751	74 582	82 048	3 415 512		
13	50 000 – 75 000	672	13 476	10 758	219 159	6 727	150 513	74 172	4 263 557		
14	75 000 – 100 000	256	9 098	4 201	121 118	3 869	148 593	22 457	1 756 616		
15	100 000 – 125 000	109	5 572	2 046	76 821	2 314	141 258	7 319	691 271		
16	125 000 – 175 000	101	7 723	1 889	94 779	2 078	201 777	4 232	441 277		
17	175 000 – 250 000	36	2 824	1 007	74 205	958	146 085	1 485	183 101		
18	250 000 – 375 000	29	4 727	483	51 819	438	101 306	559	85 295		
19	375 000 – 500 000	3	524	154	29 849	99	33 320	152	30 148		
20	500 000 – 1 000 000	9	607	130	38 269	94	41 430	115	30 918		
21	1 000 000 und mehr	3	- 76	38	74 966	•	•	24	14 811		
<b>22</b>	<b>Insgesamt</b>	<b>6 054</b>	<b>78 063</b>	<b>114 248</b>	<b>1 543 683</b>	<b>38 710</b>	<b>1 202 502</b>	<b>883 384</b>	<b>21 174 782</b>		
23	Verlustfälle	380	- 4 807	9 041	- 121 180	1 067	- 1 475	4 786	22 069		

1 Die "Summe der Einkünfte" enthält nicht nur die Summe der Einkunftsarten, sondern auch die "Hinzurechnungen".

Kapitalvermögen		Einkünfte aus				Summe der Einkünfte <sup>1</sup>		Lfd. Nr.
		Vermietung und Verpachtung		sonstigen Einkünften				
Stpfl.	1 000 EUR	Stpfl.	1 000 EUR	Stpfl.	1 000 EUR	Stpfl.	1 000 EUR	
Lohn- und Einkommensteuerpflichtige insgesamt								
1 366	1	•	•	44	5	45 374	22	1
2 274	892	1 705	– 1 659	4 422	8 061	84 351	99 100	2
3 424	1 730	2 274	– 83	9 814	33 121	62 283	229 448	3
4 484	3 308	3 222	1 589	10 427	49 229	51 006	323 746	4
4 235	4 069	3 400	3 558	8 902	48 155	51 338	455 247	5
3 800	4 078	3 142	2 882	6 667	32 321	51 263	583 210	6
3 989	3 929	3 126	1 560	6 135	24 784	52 712	731 156	7
8 727	6 936	6 708	2 448	12 196	43 798	103 291	1 811 925	8
9 363	5 112	7 227	– 989	9 765	33 134	93 832	2 118 175	9
8 998	5 090	6 858	– 3 242	7 904	24 805	79 908	2 197 538	10
11 571	6 487	8 957	– 3 508	7 979	26 681	84 399	2 830 768	11
14 476	8 903	11 534	– 9 898	5 803	21 126	85 360	3 692 796	12
16 339	11 931	13 179	– 18 961	3 497	15 632	77 419	4 655 307	13
7 490	9 198	6 059	– 11 293	1 177	7 301	23 973	2 040 631	14
3 593	7 024	3 099	– 8 189	534	3 744	8 279	917 500	15
3 031	10 075	2 557	– 8 715	467	3 028	5 184	749 944	16
1 481	10 501	1 230	– 4 661	217	1 885	2 031	413 938	17
701	9 050	570	– 4 459	112	1 211	835	248 949	18
204	5 789	164	927	38	531	237	101 088	19
168	10 737	139	– 2 746	44	1 259	185	120 473	20
42	8 649	•	•	9	566	43	120 299	21
<b>109 756</b>	<b>133 488</b>	<b>85 188</b>	<b>– 71 686</b>	<b>96 153</b>	<b>380 378</b>	<b>963 303</b>	<b>24 441 261</b>	<b>22</b>
1 708	2 312	2 601	– 30 468	1 494	5 087	13 040	– 128 461	23

**Noch: 2 Unbeschränkt Lohn- und Einkommensteuerpflichtige 2004 nach Größenklassen  
des Gesamtbetrags der Einkünfte**

**Noch: 2.1 Unbeschränkt Lohn- und Einkommensteuerpflichtige insgesamt**

Lfd. Nr.	Gesamtbetrag der Einkünfte von ... bis unter ... EUR		Gesamtbetrag der Einkünfte		Sonderausgaben unbeschränkt abzugsfähig		Außergewöhnliche Belastung		Einkommen	
			Stpfl.	1 000 EUR	Stpfl.	1 000 EUR	Stpfl.	1 000 EUR	Stpfl.	1 000 EUR
Lohn- und Einkommensteuerpflichtige insgesamt										
1	0		45 374	-	5 491	2 479	587	371	5 491	- 2 965
2	1	- 2 500	84 351	97 276	27 472	32 781	4 680	3 520	81 905	46 163
3	2 500	- 5 000	62 283	226 669	32 501	56 950	6 225	5 919	62 275	138 856
4	5 000	- 7 500	51 006	319 085	34 852	79 832	6 560	6 213	51 001	202 141
5	7 500	- 10 000	51 338	448 777	37 085	103 858	6 611	6 473	51 335	301 964
6	10 000	- 12 500	51 263	576 443	41 648	130 206	7 593	7 643	51 262	405 543
7	12 500	- 15 000	52 712	725 240	43 888	142 481	8 230	8 550	52 712	537 919
8	15 000	- 20 000	103 291	1 801 927	86 409	295 366	16 104	18 945	103 291	1 402 859
9	20 000	- 25 000	93 832	2 109 023	78 752	299 075	16 594	20 809	93 831	1 698 617
10	25 000	- 30 000	79 908	2 189 644	67 435	268 062	15 754	20 505	79 908	1 812 565
11	30 000	- 37 500	84 399	2 823 035	75 194	296 259	18 435	24 598	84 399	2 416 257
12	37 500	- 50 000	85 360	3 687 545	80 983	331 654	20 461	26 553	85 360	3 264 275
13	50 000	- 75 000	77 419	4 652 311	75 727	339 045	20 525	25 272	77 419	4 236 456
14	75 000	- 100 000	23 973	2 039 613	23 661	119 437	7 371	9 313	23 973	1 892 142
15	100 000	- 125 000	8 279	916 994	8 176	48 139	2 513	3 197	8 279	855 019
16	125 000	- 175 000	5 184	749 511	5 132	36 460	1 618	2 237	5 184	701 841
17	175 000	- 250 000	2 031	413 726	2 007	17 382	591	877	2 031	388 778
18	250 000	- 375 000	835	248 837	827	8 687	234	377	835	233 058
19	375 000	- 500 000	237	101 056	232	3 386	49	86	237	95 100
20	500 000	- 1 000 000	185	120 434	185	2 766	56	125	185	112 467
21	1 000 000 und mehr		43	120 290	43	3 706	14	23	43	110 971
<b>22</b>	<b>Insgesamt</b>		<b>963 303</b>	<b>24 367 433</b>	<b>727 700</b>	<b>2 618 013</b>	<b>160 805</b>	<b>191 605</b>	<b>920 956</b>	<b>20 850 026</b>
23	Verlustfälle		13 040	- 130 461	13 040	30 788	2 599	2 005	13 040	- 164 098

Zu versteuerndes Einkommen		Tarifliche Einkommensteuer		Festzusetzende Einkommensteuer		Verbleibende Einkommensteuer		Lfd. Nr.
Stpfl.	1 000 EUR	Stpfl.	1 000 EUR	Stpfl.	1 000 EUR	Stpfl.	1 000 EUR	
Lohn- und Einkommensteuerpflichtige insgesamt								
5 491	– 2 966	–	–	1 932	48	3 021	– 156	1
81 904	45 906	1 393	39	7 657	697	12 803	– 2 648	2
62 275	138 654	3 064	218	8 563	1 512	17 695	– 5 470	3
51 001	201 916	4 907	625	9 467	2 417	21 281	– 9 800	4
51 335	301 752	9 057	1 770	13 638	4 211	25 688	– 15 093	5
51 262	405 207	25 086	7 401	33 369	11 186	34 980	– 20 525	6
52 712	537 525	32 298	21 721	40 315	28 760	39 511	– 23 743	7
103 291	1 398 975	66 288	90 275	82 031	118 162	78 636	– 51 933	8
93 831	1 690 603	71 631	144 648	86 483	190 367	74 814	– 54 364	9
79 908	1 804 189	66 569	185 951	78 818	240 678	65 872	– 48 772	10
84 399	2 375 542	74 773	295 310	83 845	361 750	74 326	– 50 117	11
85 360	3 219 109	80 662	498 565	85 004	549 810	80 495	– 45 567	12
77 419	4 101 580	75 450	790 842	77 137	853 783	75 480	– 18 865	13
23 973	1 754 412	23 582	411 181	23 887	458 137	23 620	27 834	14
8 279	806 677	8 130	223 787	8 233	238 955	8 157	47 455	15
5 184	671 227	5 097	213 629	5 149	220 603	5 118	86 065	16
2 031	377 288	1 987	134 239	2 011	135 020	2 003	72 316	17
835	228 312	814	87 756	822	86 531	823	54 160	18
237	93 872	229	37 267	234	36 498	231	23 131	19
185	111 464	182	46 226	182	43 775	185	28 214	20
43	110 757	43	48 847	43	44 332	43	33 493	21
<b>920 955</b>	<b>20 371 999</b>	<b>551 242</b>	<b>3 240 298</b>	<b>648 820</b>	<b>3 627 230</b>	<b>644 782</b>	<b>25 617</b>	<b>22</b>
13 040	– 164 132	–	–	–	–	2 863	– 3 769	23

## 2 Unbeschränkt Lohn- und Einkommensteuerpflichtige 2004 nach Größenklassen des Gesamtbetrags der Einkünfte

### 2.2 Unbeschränkt Lohn- und Einkommensteuerpflichtige nach Grund- und Splittingtabellengliederung

Lfd. Nr.	Gesamtbetrag der Einkünfte von ... bis unter ... EUR		Einkünfte aus								
			Land- und Forstwirtschaft		Gewerbebetrieb		selbständiger Arbeit		nicht selbständiger Arbeit		
			Stpfl.	1 000 EUR	Stpfl.	1 000 EUR	Stpfl.	1 000 EUR	Stpfl.	1 000 EUR	
Lohn- und Einkommensteuerpflichtige nach der Grundtabelle besteuert											
1	0		37	13	•	•	•	•	•	38 288	4
2	1	– 2 500	120	106	5 239	3 391	919	781	68 026	79 336	
3	2 500	– 5 000	150	191	4 478	11 406	866	2 414	44 154	156 755	
4	5 000	– 7 500	152	572	4 580	20 229	914	3 846	33 373	204 719	
5	7 500	– 10 000	140	775	4 504	28 231	852	4 827	34 344	297 547	
6	10 000	– 12 500	157	914	4 506	36 979	749	5 490	34 788	388 602	
7	12 500	– 15 000	135	804	3 418	32 680	668	5 924	35 702	489 347	
8	15 000	– 20 000	276	1 651	5 110	55 981	1 159	12 228	66 370	1 153 729	
9	20 000	– 25 000	185	1 849	4 016	54 072	1 158	14 170	56 009	1 258 705	
10	25 000	– 30 000	140	1 574	2 726	39 983	1 002	14 888	42 462	1 161 187	
11	30 000	– 37 500	127	2 012	2 635	46 835	1 170	20 396	34 742	1 153 316	
12	37 500	– 50 000	112	2 457	2 447	56 986	1 589	36 894	20 577	868 199	
13	50 000	– 75 000	108	3 923	1 903	60 156	1 656	62 184	8 753	505 548	
14	75 000	– 100 000	28	1 457	658	26 446	746	48 171	1 656	132 973	
15	100 000	– 125 000	14	828	370	20 340	451	39 826	595	60 463	
16	125 000	– 175 000	14	1 006	367	23 255	388	48 283	408	49 655	
17	175 000	– 250 000	7	232	202	20 816	162	28 147	162	24 214	
18	250 000	– 375 000	•	•	110	16 374	82	20 494	61	12 687	
19	375 000	– 500 000	•	•	46	11 381	16	5 221	38	7 238	
20	500 000	– 1 000 000	3	234	34	12 316	13	8 191	17	5 648	
21	1 000 000 und mehr		–	–	•	•	•	•	3	1 256	
<b>22</b>	<b>Insgesamt</b>		<b>1 911</b>	<b>21 564</b>	<b>47 362</b>	<b>618 893</b>	<b>14 565</b>	<b>400 141</b>	<b>520 528</b>	<b>8 011 128</b>	
23	Verlustfälle		224	– 2 581	6 390	– 63 325	729	– 2 124	3 279	4 526	
Lohn- und Einkommensteuerpflichtige nach der Splittingtabelle besteuert											
24	0		10	8	•	•	–	–	5 806	30	
25	1	– 2 500	86	– 77	1 465	– 1 825	183	96	6 997	9 989	
26	2 500	– 5 000	201	181	1 903	543	256	247	7 229	22 939	
27	5 000	– 7 500	219	464	2 392	4 310	382	712	7 284	34 755	
28	7 500	– 10 000	169	631	2 461	7 770	626	1 535	8 428	58 146	
29	10 000	– 12 500	139	739	2 515	11 084	613	2 568	10 003	97 551	
30	12 500	– 15 000	156	672	2 587	14 256	560	2 693	12 436	154 501	
31	15 000	– 20 000	385	2 021	5 879	36 886	1 003	6 302	30 482	489 926	
32	20 000	– 25 000	367	2 154	6 803	51 196	1 188	8 742	33 078	690 032	
33	25 000	– 30 000	358	3 035	6 314	54 384	1 223	10 357	34 325	885 476	
34	30 000	– 37 500	459	4 356	8 166	80 710	1 873	17 796	46 495	1 475 687	
35	37 500	– 50 000	556	6 484	9 394	116 645	3 162	37 688	61 471	2 547 313	
36	50 000	– 75 000	564	9 554	8 855	159 003	5 071	88 329	65 419	3 758 009	
37	75 000	– 100 000	228	7 641	3 543	94 672	3 123	100 422	20 801	1 623 643	
38	100 000	– 125 000	95	4 743	1 676	56 481	1 863	101 433	6 724	630 808	
39	125 000	– 175 000	87	6 717	1 522	71 524	1 690	153 494	3 824	391 621	
40	175 000	– 250 000	29	2 592	805	53 389	796	117 938	1 323	158 887	
41	250 000	– 375 000	•	•	373	35 445	356	80 813	498	72 608	
42	375 000	– 500 000	•	•	108	18 468	83	28 099	114	22 909	
43	500 000	– 1 000 000	6	373	96	25 953	81	33 239	98	25 270	
44	1 000 000 und mehr		3	– 76	•	•	13	9 858	21	13 555	
<b>45</b>	<b>Insgesamt</b>		<b>4 143</b>	<b>56 499</b>	<b>66 886</b>	<b>924 790</b>	<b>24 145</b>	<b>802 361</b>	<b>362 856</b>	<b>13 163 654</b>	
46	Verlustfälle		156	– 2 226	2 651	– 57 855	338	649	1 507	17 543	

1 Die "Summe der Einkünfte" enthält nicht nur die Summe der Einkunftsarten, sondern auch die "Hinzurechnungen".

Kapitalvermögen		Einkünfte aus				Summe der Einkünfte <sup>1</sup>		Lfd. Nr.
		Vermietung und Verpachtung		sonstigen Einkünften				
Stpfl.	1 000 EUR	Stpfl.	1 000 EUR	Stpfl.	1 000 EUR	Stpfl.	1 000 EUR	
Lohn- und Einkommensteuerpflichtige nach der Grundtabelle besteuert								
1 255	1	•	•	31	4	39 463	13	1
1 761	715	1 098	– 546	2 213	3 587	74 938	87 377	2
2 281	1 264	1 288	368	4 272	13 771	50 840	186 171	3
2 504	2 150	1 620	1 448	3 904	16 761	39 419	249 734	4
2 000	2 174	1 473	1 536	2 489	10 521	39 113	345 612	5
2 013	1 902	1 499	836	1 945	7 173	38 951	441 897	6
2 208	1 606	1 562	– 109	1 727	5 748	38 692	536 001	7
4 772	2 721	3 141	– 585	2 770	7 891	70 486	1 233 630	8
4 810	1 745	3 091	– 2 288	1 914	4 952	59 074	1 333 204	9
4 180	1 888	2 702	– 2 076	1 586	3 288	44 421	1 220 732	10
4 450	2 657	3 052	– 1 521	1 318	3 191	36 745	1 226 887	11
4 206	3 451	2 989	– 2 822	626	2 210	22 686	967 374	12
3 069	4 156	2 359	– 3 757	329	2 672	10 694	634 880	13
1 071	2 438	810	– 1 470	118	1 150	2 477	211 165	14
576	1 742	462	– 1 517	55	632	1 097	122 313	15
569	2 955	434	– 813	60	647	853	124 989	16
277	2 902	217	– 556	26	579	374	76 333	17
153	2 440	115	– 1 705	•	•	173	50 926	18
56	2 786	40	402	•	•	64	27 485	19
39	4 626	31	– 1 720	6	748	44	30 044	20
10	6 978	•	•	3	549	10	62 301	21
<b>42 260</b>	<b>53 297</b>	<b>27 991</b>	<b>– 22 190</b>	<b>25 426</b>	<b>86 204</b>	<b>570 614</b>	<b>9 169 068</b>	<b>22</b>
1 000	1 256	1 463	– 10 452	643	1 760	9 737	– 70 940	23

Lohn- und Einkommensteuerpflichtige nach der Splittingtabelle besteuert								
111	–	•	•	13	2	5 911	8	24
513	177	607	– 1 113	2 209	4 474	9 413	11 722	25
1 143	465	986	– 451	5 542	19 350	11 443	43 278	26
1 980	1 158	1 602	141	6 523	32 468	11 587	74 011	27
2 235	1 895	1 927	2 023	6 413	37 633	12 225	109 635	28
1 787	2 176	1 643	2 046	4 722	25 148	12 312	141 313	29
1 781	2 323	1 564	1 669	4 408	19 036	14 020	195 155	30
3 955	4 215	3 567	3 034	9 426	35 906	32 805	578 295	31
4 553	3 367	4 136	1 299	7 851	28 182	34 758	784 971	32
4 818	3 202	4 156	– 1 166	6 318	21 517	35 487	976 806	33
7 121	3 830	5 905	– 1 987	6 661	23 490	47 654	1 603 881	34
10 270	5 452	8 545	– 7 076	5 177	18 916	62 674	2 725 421	35
13 270	7 776	10 820	– 15 204	3 168	12 960	66 725	4 020 427	36
6 419	6 760	5 249	– 9 822	1 059	6 151	21 496	1 829 466	37
3 017	5 283	2 637	– 6 672	479	3 112	7 182	795 188	38
2 462	7 120	2 123	– 7 902	407	2 381	4 331	624 955	39
1 204	7 599	1 013	– 4 105	191	1 306	1 657	337 606	40
548	6 610	455	– 2 754	•	•	662	198 023	41
148	3 003	124	525	•	•	173	73 603	42
129	6 111	108	– 1 026	38	511	141	90 430	43
32	1 671	•	•	6	17	33	57 998	44
<b>67 496</b>	<b>80 191</b>	<b>57 197</b>	<b>– 49 495</b>	<b>70 727</b>	<b>294 175</b>	<b>392 689</b>	<b>15 272 193</b>	<b>45</b>
708	1 056	1 138	– 20 016	851	3 327	3 303	– 57 522	46

**Noch: 2 Unbeschränkt Lohn- und Einkommensteuerpflichtige 2004 nach Größenklassen  
des Gesamtbetrags der Einkünfte**

**Noch: 2.2 Unbeschränkt Lohn- und Einkommensteuerpflichtige nach Grund- und Splittingtabellengliederung**

Lfd. Nr.	Gesamtbetrag der Einkünfte von ... bis unter ... EUR		Gesamtbetrag der Einkünfte		Sonderausgaben unbeschränkt abzugsfähig		Außergewöhnliche Belastung		Einkommen		
			Stpfl.	1 000 EUR	Stpfl.	1 000 EUR	Stpfl.	1 000 EUR	Stpfl.	1 000 EUR	
Lohn- und Einkommensteuerpflichtige nach der Grundtabelle besteuert											
1	0		39 463	–	4 802	1 815	421	217	4 802	– 2 076	
2	1	– 2 500	74 938	85 654	21 534	21 858	2 649	1 643	72 760	49 411	
3	2 500	– 5 000	50 840	183 861	22 916	35 813	2 694	2 066	50 834	124 856	
4	5 000	– 7 500	39 419	246 523	23 968	50 063	2 739	2 282	39 415	168 132	
5	7 500	– 10 000	39 113	341 983	25 525	65 402	2 751	2 372	39 112	243 221	
6	10 000	– 12 500	38 951	437 686	30 067	83 317	3 722	3 291	38 950	324 196	
7	12 500	– 15 000	38 692	532 039	30 724	81 219	4 097	4 021	38 692	417 930	
8	15 000	– 20 000	70 486	1 226 581	55 032	126 687	6 894	8 394	70 486	1 023 633	
9	20 000	– 25 000	59 074	1 325 997	44 967	102 220	6 741	8 731	59 073	1 141 120	
10	25 000	– 30 000	44 421	1 214 312	32 832	75 664	5 686	7 593	44 421	1 060 831	
11	30 000	– 37 500	36 745	1 220 779	28 407	68 633	5 386	7 285	36 745	1 083 336	
12	37 500	– 50 000	22 686	963 858	18 999	51 511	3 863	5 368	22 686	873 310	
13	50 000	– 75 000	10 694	633 397	9 504	32 441	1 843	2 883	10 694	582 897	
14	75 000	– 100 000	2 477	210 787	2 303	10 109	510	823	2 477	195 749	
15	100 000	– 125 000	1 097	122 152	1 053	5 578	237	341	1 097	114 144	
16	125 000	– 175 000	853	124 866	838	4 981	228	353	853	116 841	
17	175 000	– 250 000	374	76 288	364	2 631	72	76	374	72 101	
18	250 000	– 375 000	173	50 895	172	1 473	46	75	173	46 599	
19	375 000	– 500 000	64	27 476	63	638	•	•	64	25 788	
20	500 000	– 1 000 000	44	30 037	44	545	6	62	44	28 183	
21	1 000 000 und mehr		10	62 297	10	2 937	•	•	10	57 829	
<b>22</b>	<b>Insgesamt</b>		<b>570 614</b>	<b>9 117 467</b>	<b>354 124</b>	<b>825 536</b>	<b>50 594</b>	<b>57 887</b>	<b>533 762</b>	<b>7 748 032</b>	
23	Verlustfälle		9 737	– 72 818	9 737	16 435	1 582	1 027	9 737	– 90 528	
Lohn- und Einkommensteuerpflichtige nach der Splittingtabelle besteuert											
24	0		5 911	–	689	664	166	154	689	– 890	
25	1	– 2 500	9 413	11 623	5 938	10 923	2 031	1 876	9 145	– 3 249	
26	2 500	– 5 000	11 443	42 808	9 585	21 137	3 531	3 853	11 441	14 000	
27	5 000	– 7 500	11 587	72 562	10 884	29 769	3 821	3 931	11 586	34 009	
28	7 500	– 10 000	12 225	106 794	11 560	38 455	3 860	4 101	12 223	58 743	
29	10 000	– 12 500	12 312	138 756	11 581	46 890	3 871	4 352	12 312	81 347	
30	12 500	– 15 000	14 020	193 201	13 164	61 262	4 133	4 529	14 020	119 989	
31	15 000	– 20 000	32 805	575 346	31 377	168 679	9 210	10 551	32 805	379 226	
32	20 000	– 25 000	34 758	783 026	33 785	196 855	9 853	12 078	34 758	557 497	
33	25 000	– 30 000	35 487	975 332	34 603	192 398	10 068	12 912	35 487	751 734	
34	30 000	– 37 500	47 654	1 602 256	46 787	227 627	13 049	17 313	47 654	1 332 921	
35	37 500	– 50 000	62 674	2 723 687	61 984	280 144	16 598	21 185	62 674	2 390 964	
36	50 000	– 75 000	66 725	4 018 913	66 223	306 603	18 682	22 390	66 725	3 653 559	
37	75 000	– 100 000	21 496	1 828 826	21 358	109 328	6 861	8 491	21 496	1 696 394	
38	100 000	– 125 000	7 182	794 843	7 123	42 561	2 276	2 857	7 182	740 875	
39	125 000	– 175 000	4 331	624 644	4 294	31 479	1 390	1 884	4 331	585 000	
40	175 000	– 250 000	1 657	337 438	1 643	14 751	519	800	1 657	316 678	
41	250 000	– 375 000	662	197 941	655	7 214	188	301	662	186 459	
42	375 000	– 500 000	173	73 580	169	2 748	•	•	173	69 312	
43	500 000	– 1 000 000	141	90 397	141	2 220	50	63	141	84 283	
44	1 000 000 und mehr		33	57 993	33	769	•	•	33	53 143	
<b>45</b>	<b>Insgesamt</b>		<b>392 689</b>	<b>15 249 967</b>	<b>373 576</b>	<b>1 792 477</b>	<b>110 211</b>	<b>133 718</b>	<b>387 194</b>	<b>13 101 994</b>	
46	Verlustfälle		3 303	– 57 643	3 303	14 353	1 017	978	3 303	– 73 569	



Zu versteuerndes Einkommen		Tarifliche Einkommensteuer		Festzusetzende Einkommensteuer		Verbleibende Einkommensteuer		Lfd. Nr.
Stpfl.	1 000 EUR	Stpfl.	1 000 EUR	Stpfl.	1 000 EUR	Stpfl.	1 000 EUR	
Lohn- und Einkommensteuerpflichtige nach der Grundtabelle besteuert								
4 802	- 2 076	-	-	1 895	48	2 744	- 135	1
72 759	49 219	1 292	36	7 452	685	10 635	- 2 025	2
50 834	124 723	2 709	201	8 103	1 481	13 881	- 4 206	3
39 415	167 990	4 364	576	8 802	2 344	16 019	- 7 505	4
39 112	243 074	8 266	1 664	12 733	4 061	19 456	- 11 622	5
38 950	323 978	23 750	7 160	31 919	10 896	27 425	- 15 337	6
38 692	417 697	29 750	21 143	37 635	28 117	29 955	- 15 441	7
70 486	1 020 073	54 508	86 142	69 894	113 895	53 401	- 24 781	8
59 073	1 133 508	44 774	127 720	58 868	172 941	43 306	- 16 940	9
44 421	1 052 852	32 710	138 162	44 294	191 750	31 628	- 10 672	10
36 745	1 044 026	28 299	160 708	36 631	224 846	27 791	- 6 987	11
22 686	830 906	18 904	160 713	22 586	208 454	18 709	2 332	12
10 694	561 708	9 429	141 543	10 616	166 034	9 398	20 659	13
2 477	189 970	2 276	58 380	2 449	63 913	2 286	20 313	14
1 097	111 503	1 042	38 135	1 086	39 611	1 044	18 338	15
853	114 424	825	42 417	840	42 557	832	24 116	16
374	71 073	359	27 613	369	27 423	363	17 478	17
173	46 177	166	18 854	167	17 943	170	12 603	18
64	25 647	62	10 675	63	10 160	63	6 397	19
44	28 063	44	12 078	44	11 213	44	7 366	20
10	57 800	10	25 856	10	23 115	10	19 241	21
<b>533 761</b>	<b>7 612 335</b>	<b>263 539</b>	<b>1 079 776</b>	<b>356 456</b>	<b>1 361 487</b>	<b>309 160</b>	<b>33 191</b>	<b>22</b>
9 737	- 90 548	-	-	-	-	1 779	- 1 488	23
Lohn- und Einkommensteuerpflichtige nach der Splittingtabelle besteuert								
689	- 890	-	-	37	1	277	- 21	24
9 145	- 3 313	101	3	205	13	2 168	- 623	25
11 441	13 931	355	16	460	31	3 814	- 1 264	26
11 586	33 926	543	50	665	73	5 262	- 2 295	27
12 223	58 677	791	106	905	149	6 232	- 3 471	28
12 312	81 229	1 336	241	1 450	290	7 555	- 5 189	29
14 020	119 828	2 548	578	2 680	643	9 556	- 8 302	30
32 805	378 902	11 780	4 134	12 137	4 266	25 235	- 27 151	31
34 758	557 095	26 857	16 928	27 615	17 426	31 508	- 37 424	32
35 487	751 336	33 859	47 789	34 524	48 927	34 244	- 38 100	33
47 654	1 331 516	46 474	134 602	47 214	136 904	46 535	- 43 130	34
62 674	2 388 203	61 758	337 852	62 418	341 355	61 786	- 47 898	35
66 725	3 539 872	66 021	649 299	66 521	687 750	66 082	- 39 524	36
21 496	1 564 442	21 306	352 801	21 438	394 224	21 334	7 521	37
7 182	695 174	7 088	185 652	7 147	199 344	7 113	29 117	38
4 331	556 803	4 272	171 212	4 309	178 046	4 286	61 948	39
1 657	306 215	1 628	106 626	1 642	107 597	1 640	54 839	40
662	182 135	648	68 902	655	68 587	653	41 557	41
173	68 224	167	26 592	171	26 338	168	16 733	42
141	83 400	138	34 148	138	32 561	141	20 849	43
33	52 957	33	22 991	33	21 217	33	14 252	44
<b>387 194</b>	<b>12 759 663</b>	<b>287 703</b>	<b>2 160 522</b>	<b>292 364</b>	<b>2 265 742</b>	<b>335 622</b>	<b>- 7 574</b>	<b>45</b>
3 303	- 73 584	-	-	-	-	1 084	- 2 281	46

### 3 Unbeschränkt Lohn- und Einkommensteuerpflichtige 2004 nach positivem und negativem Gesamtbetrag der Einkünfte sowie nach Verwaltungsbezirken

Amtlicher Gemeinde- schlüssel	Verwaltungsbezirke		Steuer- pflichtige insgesamt	Summe der positiven Einkunfts- arten	Darunter positive Einkünfte aus		
	a) positiver Gesamtbetrag der Einkünfte <sup>1</sup>	b) negativer Gesamtbetrag der Einkünfte			Gewerbe- betrieb	selbständiger Arbeit	nicht selbständiger Arbeit
			Anzahl				
<b>12 0 00 000</b>	<b>Land Brandenburg</b>	<b>a)</b>	<b>963 303</b>	<b>24 859 096</b>	<b>1 666 976</b>	<b>1 219 035</b>	<b>21 179 114</b>
		<b>b)</b>	<b>13 040</b>	<b>48 043</b>	<b>5 656</b>	<b>4 185</b>	<b>24 908</b>
	Kreisfreie Stadt						
12 0 51 000	Brandenburg an der Havel	a)	27 045	623 075	34 118	30 842	540 746
		b)	282	780	210	5	422
12 0 52 000	Cottbus	a)	41 197	1 019 338	60 073	55 100	877 038
		b)	548	1 109	175	50	650
12 0 53 000	Frankfurt (Oder)	a)	24 365	582 096	26 186	26 479	514 096
		b)	258	699	63	22	463
12 0 54 000	Potsdam	a)	60 760	1 753 699	98 365	123 886	1 477 767
		b)	828	3 910	724	680	1 707
	Landkreis						
12 0 60 000	Barnim	a)	66 752	1 838 099	133 512	90 489	1 559 281
		b)	932	3 799	351	439	2 238
12 0 61 000	Dahme-Spreewald	a)	62 527	1 674 732	121 011	80 459	1 417 047
		b)	969	5 038	306	308	1 822
12 0 62 000	Elbe-Elster	a)	43 054	919 443	66 545	38 773	786 121
		b)	666	1 623	61	27	1 003
12 0 63 000	Havelland	a)	57 806	1 579 790	102 939	71 573	1 353 593
		b)	788	3 508	914	172	1 593
12 0 64 000	Märkisch-Oderland	a)	73 337	1 917 145	133 243	90 236	1 634 543
		b)	1 061	3 255	486	244	1 708
12 0 65 000	Oberhavel	a)	76 841	2 179 418	151 130	101 844	1 859 035
		b)	1 046	3 029	254	213	1 828
12 0 66 000	Oberspreewald-Lausitz	a)	45 524	1 005 822	60 581	35 191	879 971
		b)	589	1 370	148	158	694
12 0 67 000	Oder-Spree	a)	72 396	1 824 955	115 793	88 249	1 563 109
		b)	1 020	4 077	425	629	1 597
12 0 68 000	Ostprignitz-Ruppin	a)	38 936	884 517	64 352	47 042	742 075
		b)	531	2 236	238	462	928
12 0 69 000	Potsdam-Mittelmark	a)	80 792	2 465 570	175 126	150 971	2 053 389
		b)	1 079	5 017	467	271	3 105
12 0 70 000	Prignitz	a)	31 643	688 543	53 784	31 055	572 656
		b)	347	1 817	125	21	1 189
12 0 71 000	Spree-Neiße	a)	49 917	1 165 558	82 757	48 553	1 002 268
		b)	681	1 557	85	42	1 017
12 0 72 000	Teltow-Fläming	a)	62 523	1 667 664	123 788	60 618	1 433 128
		b)	797	3 136	533	238	1 558
12 0 73 000	Uckermark	a)	47 888	1 069 634	63 674	47 675	913 251
		b)	618	2 083	90	205	1 386

<sup>1</sup> einschließlich Nullfälle

<sup>2</sup> Die "Summe der Einkünfte" enthält nicht nur die Summe der Einkunftsarten, sondern auch die "Hinzurechnungen".

<sup>3</sup> für Fälle ohne Einkommensteueranlagung: einbehaltenen Lohnsteuer

Summe der negativen Einkunftsarten	Darunter	Summe der Einkünfte <sup>2</sup>	Gesamt-betrag der Einkünfte (GdE)	GdE je Steuerpflichtigen	Einkommen	Zu ver-steuerndes Einkommen	Fest-gesetzte Einkommen-/ Jahreslohn-steuer <sup>3</sup>	Amtlicher Gemein-de-schlüssel
	negative Einkünfte aus Vermietung/ Verpachtung							
1 000 EUR				EUR	1 000 EUR			
<b>- 417 886</b>	<b>- 262 356</b>	<b>24 441 261</b>	<b>24 367 433</b>	<b>25 296</b>	<b>20 850 026</b>	<b>20 371 999</b>	<b>3 627 230</b>	<b>12 0 00 000</b>
<b>- 176 504</b>	<b>- 35 772</b>	<b>- 128 461</b>	<b>- 130 461</b>	<b>- 10 005</b>	<b>- 164 098</b>	<b>- 164 132</b>	<b>-</b>	
- 8 922	- 6 235	614 153	612 225	22 637	521 816	512 087	85 307	12 0 51 000
- 3 338	- 936	- 2 558	- 2 630	- 9 325	- 3 289	- 3 290	-	
- 15 502	- 9 819	1 003 836	1 000 428	24 284	863 079	842 543	154 218	12 0 52 000
- 4 559	- 1 106	- 3 450	- 3 539	- 6 458	- 4 552	- 4 554	-	
- 7 077	- 4 516	575 019	573 079	23 521	493 134	482 044	83 616	12 0 53 000
- 2 863	- 699	- 2 164	- 2 230	- 8 645	- 2 755	- 2 755	-	
- 40 903	- 30 058	1 712 795	1 707 074	28 095	1 485 686	1 450 293	296 713	12 0 54 000
- 13 287	- 5 120	- 9 376	- 9 510	- 11 485	- 11 795	- 11 796	-	
- 31 053	- 19 445	1 807 047	1 802 105	26 997	1 555 663	1 515 944	276 690	12 0 60 000
- 11 448	- 2 117	- 7 648	- 7 756	- 8 322	- 10 238	- 10 239	-	
- 29 476	- 18 978	1 645 257	1 639 975	26 228	1 407 601	1 374 742	248 395	12 0 61 000
- 23 560	- 2 416	- 18 522	- 18 664	- 19 261	- 21 304	- 21 305	-	
- 12 754	- 6 695	906 694	903 966	20 996	742 502	730 664	107 892	12 0 62 000
- 6 594	- 1 107	- 4 970	- 5 069	- 7 612	- 6 811	- 6 812	-	
- 28 133	- 17 023	1 551 659	1 547 454	26 770	1 333 033	1 300 015	236 383	12 0 63 000
- 11 862	- 2 759	- 8 354	- 8 458	- 10 733	- 10 531	- 10 532	-	
- 31 044	- 19 559	1 886 112	1 880 335	25 640	1 613 817	1 573 510	279 117	12 0 64 000
- 12 820	- 2 601	- 9 565	- 9 699	- 9 141	- 12 621	- 12 622	-	
- 35 452	- 22 309	2 143 968	2 138 222	27 827	1 850 547	1 804 803	337 986	12 0 65 000
- 11 377	- 1 577	- 8 347	- 8 506	- 8 132	- 11 225	- 11 241	-	
- 12 946	- 7 244	992 876	990 011	21 747	829 141	813 875	128 259	12 0 66 000
- 6 487	- 873	- 5 118	- 5 206	- 8 839	- 6 528	- 6 529	-	
- 28 435	- 17 620	1 796 523	1 790 446	24 731	1 528 906	1 495 170	260 352	12 0 67 000
- 15 039	- 2 161	- 10 962	- 11 169	- 10 950	- 13 852	- 13 854	-	
- 12 925	- 7 366	871 596	868 765	22 313	726 918	713 848	114 545	12 0 68 000
- 7 420	- 2 426	- 5 183	- 5 265	- 9 915	- 6 695	- 6 696	-	
- 50 700	- 32 988	2 414 874	2 407 906	29 804	2 088 373	2 028 765	399 462	12 0 69 000
- 16 691	- 5 248	- 11 674	- 11 793	- 10 930	- 14 974	- 14 975	-	
- 11 225	- 5 584	677 325	675 103	21 335	560 730	551 842	83 731	12 0 70 000
- 5 454	- 792	- 3 637	- 3 685	- 10 619	- 4 652	- 4 653	-	
- 16 903	- 9 943	1 148 655	1 145 344	22 945	967 094	947 528	154 746	12 0 71 000
- 6 819	- 904	- 5 262	- 5 380	- 7 899	- 6 872	- 6 873	-	
- 28 823	- 18 434	1 638 851	1 634 093	26 136	1 401 025	1 369 741	241 327	12 0 72 000
- 10 274	- 2 351	- 7 138	- 7 235	- 9 077	- 9 287	- 9 288	-	
- 15 612	- 8 541	1 054 022	1 050 902	21 945	880 962	864 585	138 490	12 0 73 000
- 6 616	- 578	- 4 533	- 4 668	- 7 553	- 6 117	- 6 118	-	

#### 4 Unbeschränkt Lohn- und Einkommensteuerpflichtige 2004 nach Größenklassen des Gesamtbetrags der Einkünfte sowie nach Verwaltungsbezirken

##### 4.1 Unbeschränkt Lohn- und Einkommensteuerpflichtige nach Verwaltungsbezirken

Amtlicher Gemeinde- schlüssel	Verwaltungsbezirke		Größenklassen des Gesamtbetrags				
	a) Steuerpflichtige b) Gesamtbetrag der Einkünfte (1 000 EUR) c) Festzusetzende Einkommen-/Jahres- lohnsteuer (1 000 EUR)		Nullfälle	1 - 2 500	2 500 - 5 000	5 000 - 7 500	7 500 - 10 000
<b>12 0 00 000 Land Brandenburg</b>	<b>a)</b>	<b>45 374</b>	<b>84 351</b>	<b>62 283</b>	<b>51 006</b>	<b>51 338</b>	
	<b>b)</b>	<b>–</b>	<b>97 276</b>	<b>226 669</b>	<b>319 085</b>	<b>448 777</b>	
	<b>c)</b>	<b>48</b>	<b>697</b>	<b>1 512</b>	<b>2 417</b>	<b>4 211</b>	
	Kreisfreie Stadt						
12 0 51 000 Brandenburg an der Havel	a)	1 877	2 584	1 827	1 380	1 492	
	b)	–	2 799	6 607	8 625	12 987	
	c)	1	20	49	68	124	
12 0 52 000 Cottbus	a)	2 824	4 336	2 739	2 134	2 130	
	b)	–	4 824	9 920	13 369	18 598	
	c)	2	35	72	112	179	
12 0 53 000 Frankfurt (Oder)	a)	1 410	2 521	1 617	1 309	1 314	
	b)	–	2 921	5 875	8 154	11 467	
	c)	1	17	37	70	112	
12 0 54 000 Potsdam	a)	2 561	4 682	3 744	3 131	3 097	
	b)	–	5 561	13 629	19 578	27 109	
	c)	3	60	111	201	336	
	Landkreis						
12 0 60 000 Barnim	a)	2 677	5 646	3 880	3 244	3 420	
	b)	–	6 382	14 164	20 408	29 781	
	c)	3	39	99	158	266	
12 0 61 000 Dahme-Spreewald	a)	2 551	4 956	3 981	3 277	3 317	
	b)	–	5 770	14 493	20 394	28 952	
	c)	3	39	93	153	237	
12 0 62 000 Elbe-Elster	a)	2 436	4 069	3 004	2 520	2 479	
	b)	–	4 696	10 948	15 798	21 695	
	c)	3	31	55	90	142	
12 0 63 000 Havelland	a)	2 589	4 741	3 697	2 879	2 865	
	b)	–	5 440	13 409	17 967	25 002	
	c)	3	43	108	137	262	
12 0 64 000 Märkisch-Oderland	a)	3 088	6 664	4 872	4 183	3 920	
	b)	–	7 935	17 842	26 202	34 268	
	c)	4	52	98	169	282	
12 0 65 000 Oberhavel	a)	3 107	5 788	4 659	3 950	3 793	
	b)	–	6 855	16 987	24 614	33 172	
	c)	3	56	130	196	364	
12 0 66 000 Oberspreewald-Lausitz	a)	2 761	4 773	3 164	2 665	2 588	
	b)	–	5 445	11 522	16 695	22 628	
	c)	3	38	76	101	221	
12 0 67 000 Oder-Spree	a)	3 256	6 475	4 647	3 806	3 994	
	b)	–	7 432	16 837	23 889	34 854	
	c)	4	46	97	189	312	
12 0 68 000 Ostprignitz-Ruppin	a)	1 875	3 402	2 885	2 301	2 151	
	b)	–	4 071	10 520	14 374	18 824	
	c)	2	33	75	102	188	

der Einkünfte von ... bis unter ... EUR								Insgesamt	Amtlicher Gemeinde- schlüssel
10 000 - 12 500	12 500 - 15 000	15 000 - 20 000	20 000 - 25 000	25 000 - 37 500	37 500 - 50 000	50 000 - 125 000	125 000 und mehr		
<b>51 263</b>	<b>52 712</b>	<b>103 291</b>	<b>93 832</b>	<b>164 307</b>	<b>85 360</b>	<b>109 671</b>	<b>8 515</b>	<b>963 303</b>	<b>12 0 00 000</b>
<b>576 443</b>	<b>725 240</b>	<b>1 801 927</b>	<b>2 109 023</b>	<b>5 012 678</b>	<b>3 687 545</b>	<b>7 608 918</b>	<b>1 753 853</b>	<b>24 367 433</b>	
<b>11 186</b>	<b>28 760</b>	<b>118 162</b>	<b>190 367</b>	<b>602 428</b>	<b>549 810</b>	<b>1 550 875</b>	<b>566 757</b>	<b>3 627 230</b>	
1 342	1 400	2 900	2 593	4 899	2 123	2 473	155	27 045	12 0 51 000
15 067	19 286	50 566	58 388	149 448	91 619	165 830	31 003	612 225	
301	780	3 499	5 562	18 980	13 619	32 537	9 767	85 307	
2 117	1 944	3 798	3 704	7 072	3 516	4 553	330	41 197	12 0 52 000
23 817	26 681	66 183	83 567	215 831	151 759	315 516	70 364	1 000 428	
469	1 066	4 531	8 270	28 260	23 487	64 654	23 083	154 218	
1 254	1 139	2 260	2 291	4 438	2 089	2 594	129	24 365	12 0 53 000
14 053	15 658	39 316	51 617	135 452	90 162	175 135	23 269	573 079	
291	652	2 761	5 276	17 713	13 964	35 091	7 631	83 616	
3 047	3 079	5 859	6 056	11 063	5 969	7 821	651	60 760	12 0 54 000
34 195	42 347	102 440	136 514	337 830	257 520	548 522	181 829	1 707 074	
767	1 889	7 853	14 537	47 339	42 983	116 466	64 168	296 713	
3 467	3 473	6 769	6 559	11 609	6 342	9 080	586	66 752	12 0 60 000
38 978	47 755	118 167	147 508	353 975	274 189	633 873	116 927	1 802 105	
772	1 873	7 860	13 662	43 032	41 170	129 917	37 840	276 690	
3 396	3 492	6 689	6 171	10 545	5 758	7 774	620	62 527	12 0 61 000
38 203	48 066	116 485	138 673	322 255	248 641	541 874	116 170	1 639 975	
731	1 926	7 587	12 487	38 495	37 383	112 062	37 200	248 395	
2 657	2 828	5 516	4 413	6 823	3 185	2 873	251	43 054	12 0 62 000
29 895	38 944	96 100	99 013	207 407	137 301	192 730	49 440	903 966	
484	1 359	5 440	7 593	21 069	18 879	37 200	15 547	107 892	
2 888	3 029	6 165	5 570	9 802	5 493	7 526	562	57 806	12 0 63 000
32 515	41 704	107 601	125 120	300 046	237 750	527 631	113 271	1 547 454	
647	1 663	7 060	11 154	35 613	35 375	107 896	36 423	236 383	
3 897	3 933	7 496	6 926	12 009	6 504	9 210	635	73 337	12 0 64 000
43 815	54 031	130 899	156 000	366 603	281 124	642 379	119 238	1 880 335	
842	2 148	8 586	14 235	43 557	41 553	130 365	37 226	279 117	
3 758	3 929	7 899	7 400	13 609	7 491	10 566	892	76 841	12 0 65 000
42 276	54 158	137 702	166 296	416 316	324 028	745 098	170 719	2 138 222	
863	2 242	9 180	15 370	50 892	49 274	155 140	54 276	337 986	
2 419	2 530	5 279	4 288	7 542	3 545	3 736	234	45 524	12 0 66 000
27 177	34 764	91 980	96 077	229 776	152 917	254 737	46 293	990 011	
526	1 311	5 501	7 741	25 905	22 010	50 541	14 284	128 259	
3 939	4 043	7 465	7 247	12 788	6 292	7 875	569	72 396	12 0 67 000
44 231	55 647	130 289	163 064	389 637	271 873	540 682	112 011	1 790 446	
873	2 177	8 691	14 994	47 181	39 770	109 319	36 698	260 352	
2 324	2 445	4 968	4 016	6 225	2 960	3 134	250	38 936	12 0 68 000
26 176	33 722	86 895	89 947	189 047	127 719	211 149	56 322	868 765	
502	1 334	5 658	7 700	20 990	18 235	41 089	18 636	114 545	

**4 Unbeschränkt Lohn- und Einkommensteuerpflichtige 2004 nach Größenklassen des Gesamtbetrags der Einkünfte sowie nach Verwaltungsbezirken**

**4.1 Unbeschränkt Lohn- und Einkommensteuerpflichtige nach Verwaltungsbezirken**

Amtlicher Gemeinde- schlüssel	Verwaltungsbezirke		Größenklassen des Gesamtbetrags				
	a) Steuerpflichtige b) Gesamtbetrag der Einkünfte (1 000 EUR) c) Festzusetzende Einkommen-/Jahres- lohnsteuer (1 000 EUR)		Nullfälle	1 - 2 500	2 500 - 5 000	5 000 - 7 500	7 500 - 10 000
12 0 69 000	Potsdam-Mittelmark	a)	3 130	5 931	4 508	3 775	3 968
		b)	–	6 835	16 473	23 600	34 766
		c)	3	50	125	194	352
12 0 70 000	Prignitz	a)	1 755	3 141	2 246	1 760	1 713
		b)	–	3 529	8 137	11 036	14 956
		c)	1	22	41	69	158
12 0 71 000	Spree-Neiße	a)	2 906	5 006	3 342	2 870	2 877
		b)	–	5 586	12 080	17 967	25 184
		c)	2	40	70	118	206
12 0 72 000	Teltow-Fläming	a)	2 506	4 717	3 632	3 033	3 226
		b)	–	5 490	13 317	18 977	28 297
		c)	3	44	91	160	242
12 0 73 000	Uckermark	a)	2 065	4 919	3 839	2 789	2 994
		b)	–	5 706	13 909	17 438	26 238
		c)	3	33	85	128	227

der Einkünfte von ... bis unter ... EUR								Insgesamt	Amtlicher Gemeinde- schlüssel
10 000 - 12 500	12 500 - 15 000	15 000 - 20 000	20 000 - 25 000	25 000 - 37 500	37 500 - 50 000	50 000 - 125 000	125 000 und mehr		
3 905	4 071	8 329	7 775	13 773	8 070	12 238	1 319	80 792	12 0 69 000
43 883	56 025	145 493	174 786	420 735	349 607	869 492	266 212	2 407 906	
841	2 312	9 857	15 879	50 725	52 551	180 503	86 069	399 462	
1 818	1 987	4 100	3 318	4 953	2 433	2 229	190	31 643	12 0 70 000
20 479	27 334	71 777	74 359	149 731	104 991	148 668	40 106	675 103	
378	1 026	4 490	6 054	15 494	14 382	28 591	13 026	83 731	
2 805	2 769	5 199	4 790	8 279	3 992	4 737	345	49 917	12 0 71 000
31 554	38 017	90 679	107 541	252 158	172 268	323 166	69 143	1 145 344	
561	1 414	5 504	8 910	28 284	24 289	63 746	21 600	154 746	
3 449	3 710	7 191	6 264	10 970	5 996	7 339	490	62 523	12 0 72 000
38 774	51 073	125 391	140 393	335 478	258 860	506 054	111 989	1 634 093	
750	2 078	8 485	12 636	40 911	38 546	102 723	34 657	241 327	
2 781	2 911	5 409	4 451	7 908	3 602	3 913	307	47 888	12 0 73 000
31 355	40 027	93 964	100 160	240 956	155 218	266 383	59 548	1 050 902	
588	1 511	5 619	8 307	27 986	22 339	53 036	18 628	138 490	

#### 4 Unbeschränkt Lohn- und Einkommensteuerpflichtige 2004 nach Größenklassen des Gesamtbetrags der Einkünfte sowie nach Verwaltungsbezirken

##### 4.2 Unbeschränkt Lohn- und Einkommensteuerpflichtige nach Gemeinden

Amtlicher Gemeinde- schlüssel	Verwaltungsbezirke — a) Steuerpflichtige b) Gesamtbetrag der Einkünfte (1 000 EUR) c) Festzusetzende Einkommen-/Jahres- lohnsteuer (1 000 EUR)	Größenklassen des Gesamtbetrags					
		Nullfälle	1 - 2 500	2 500 - 5 000	5 000 - 7 500	7 500 - 10 000	
<b>12 0 00 000</b>	<b>Land Brandenburg</b>	a)	<b>45 374</b>	<b>84 351</b>	<b>62 283</b>	<b>51 006</b>	<b>51 338</b>
		b)	–	<b>97 276</b>	<b>226 669</b>	<b>319 085</b>	<b>448 777</b>
		c)	<b>48</b>	<b>697</b>	<b>1 512</b>	<b>2 417</b>	<b>4 211</b>
	Kreisfreie Stadt						
12 0 51 000	Brandenburg an der Havel	a)	1 877	2 584	1 827	1 380	1 492
		b)	–	2 799	6 607	8 625	12 987
		c)	1	20	49	68	124
12 0 52 000	Cottbus	a)	2 824	4 336	2 739	2 134	2 130
		b)	–	4 824	9 920	13 369	18 598
		c)	2	35	72	112	179
12 0 53 000	Frankfurt (Oder)	a)	1 410	2 521	1 617	1 309	1 314
		b)	–	2 921	5 875	8 154	11 467
		c)	1	17	37	70	112
12 0 54 000	Potsdam	a)	2 561	4 682	3 744	3 131	3 097
		b)	–	5 561	13 629	19 578	27 109
		c)	3	60	111	201	336
	Landkreis, Gemeinde						
12 0 60 000	Landkreis Barnim	a)	2 677	5 646	3 880	3 244	3 420
		b)	–	6 382	14 164	20 408	29 781
		c)	3	39	99	158	266
12 0 60 005	Ahrensfelde	a)	175	435	322	248	240
		b)	–	486	1 172	1 568	2 072
		c)	0	3	10	12	20
12 0 60 012	Althüttendorf	a)	11	24	15	16	15
		b)	–	22	56	105	133
		c)	0	–	0	1	2
12 0 60 020	Bernau bei Berlin, Stadt	a)	575	1 148	751	669	707
		b)	–	1 312	2 758	4 165	6 181
		c)	0	9	20	40	57
12 0 60 024	Biesenthal, Stadt	a)	63	218	131	93	116
		b)	–	222	488	592	1 011
		c)	0	1	3	4	8
12 0 60 034	Breydin	a)	16	36	28	14	20
		b)	–	41	99	87	170
		c)	–	0	1	0	1
12 0 60 036	Britz	a)	32	72	55	33	49
		b)	–	92	203	209	426
		c)	0	0	2	3	3
12 0 60 045	Chorin	a)	32	74	72	45	46
		b)	–	93	259	289	405
		c)	–	1	0	2	6
12 0 60 052	Eberswalde, Stadt	a)	823	1 503	912	693	760
		b)	–	1 661	3 308	4 372	6 646
		c)	1	12	25	36	62



der Einkünfte von ... bis unter ... EUR								Insgesamt	Amtlicher Gemeinde- schlüssel
10 000 - 12 500	12 500 - 15 000	15 000 - 20 000	20 000 - 25 000	25 000 - 37 500	37 500 - 50 000	50 000 - 125 000	125 000 und mehr		
<b>51 263</b>	<b>52 712</b>	<b>103 291</b>	<b>93 832</b>	<b>164 307</b>	<b>85 360</b>	<b>109 671</b>	<b>8 515</b>	<b>963 303</b>	<b>12 0 00 000</b>
<b>576 443</b>	<b>725 240</b>	<b>1 801 927</b>	<b>2 109 023</b>	<b>5 012 678</b>	<b>3 687 545</b>	<b>7 608 918</b>	<b>1 753 853</b>	<b>24 367 433</b>	
<b>11 186</b>	<b>28 760</b>	<b>118 162</b>	<b>190 367</b>	<b>602 428</b>	<b>549 810</b>	<b>1 550 875</b>	<b>566 757</b>	<b>3 627 230</b>	
1 342	1 400	2 900	2 593	4 899	2 123	2 473	155	27 045	12 0 51 000
15 067	19 286	50 566	58 388	149 448	91 619	165 830	31 003	612 225	
301	780	3 499	5 562	18 980	13 619	32 537	9 767	85 307	
2 117	1 944	3 798	3 704	7 072	3 516	4 553	330	41 197	12 0 52 000
23 817	26 681	66 183	83 567	215 831	151 759	315 516	70 364	1 000 428	
469	1 066	4 531	8 270	28 260	23 487	64 654	23 083	154 218	
1 254	1 139	2 260	2 291	4 438	2 089	2 594	129	24 365	12 0 53 000
14 053	15 658	39 316	51 617	135 452	90 162	175 135	23 269	573 079	
291	652	2 761	5 276	17 713	13 964	35 091	7 631	83 616	
3 047	3 079	5 859	6 056	11 063	5 969	7 821	651	60 760	12 0 54 000
34 195	42 347	102 440	136 514	337 830	257 520	548 522	181 829	1 707 074	
767	1 889	7 853	14 537	47 339	42 983	116 466	64 168	296 713	
3 467	3 473	6 769	6 559	11 609	6 342	9 080	586	66 752	12 0 60 000
38 978	47 755	118 167	147 508	353 975	274 189	633 873	116 927	1 802 105	
772	1 873	7 860	13 662	43 032	41 170	129 917	37 840	276 690	
207	223	437	467	982	701	1 333	93	5 863	12 0 60 005
2 332	3 077	7 613	10 487	30 302	30 332	96 496	20 199	206 136	
58	133	568	1 006	4 046	4 681	20 201	6 710	37 447	
•	14	32	24	37	18	26	•	241	12 0 60 012
•	197	559	531	1 141	774	1 669	•	5 407	
•	6	33	46	126	116	311	•	679	
687	695	1 463	1 354	2 451	1 269	1 768	103	13 640	12 0 60 020
7 689	9 539	25 572	30 462	74 852	54 761	122 929	19 335	359 556	
149	395	1 826	2 993	9 520	8 365	25 069	6 264	54 708	
112	117	229	191	354	194	225	24	2 067	12 0 60 024
1 263	1 607	3 973	4 254	10 896	8 428	15 229	4 383	52 346	
24	63	240	392	1 216	1 200	2 935	1 412	7 499	
•	21	33	39	39	28	26	•	314	12 0 60 034
•	289	586	875	1 184	1 201	1 807	•	6 627	
•	11	42	67	124	149	356	•	794	
43	46	67	69	129	82	76	4	757	12 0 60 036
486	623	1 166	1 567	3 837	3 527	5 146	1 177	18 460	
12	19	79	158	433	500	1 009	368	2 586	
53	64	113	91	154	64	96	5	909	12 0 60 045
598	879	1 963	2 051	4 758	2 752	6 652	1 037	21 735	
9	31	115	162	534	416	1 348	338	2 963	
839	820	1 522	1 548	2 470	1 077	1 224	74	14 265	12 0 60 052
9 474	11 271	26 486	34 911	74 414	46 428	81 697	13 807	314 473	
190	437	1 748	3 312	8 971	6 881	16 167	4 467	42 309	

**4 Unbeschränkt Lohn- und Einkommensteuerpflichtige 2004 nach Größenklassen des Gesamtbetrags der Einkünfte sowie nach Verwaltungsbezirken**

**4.2 Unbeschränkt Lohn- und Einkommensteuerpflichtige nach Gemeinden**

Amtlicher Gemeinde- schlüssel	Verwaltungsbezirke — a) Steuerpflichtige b) Gesamtbetrag der Einkünfte (1 000 EUR) c) Festzusetzende Einkommen-/Jahres- lohnsteuer (1 000 EUR)	Größenklassen des Gesamtbetrags					
		Nullfälle	1 - 2 500	2 500 - 5 000	5 000 - 7 500	7 500 - 10 000	
12 0 60 068	Friedrichswalde	a)	14	23	24	19	24
		b)	–	26	87	122	206
		c)	–	–	0	0	2
12 0 60 092	Hohenfinow	a)	13	24	18	7	7
		b)	–	32	64	44	62
		c)	0	–	0	–	–
12 0 60 096	Hohensaaten	a)	8	20	20	19	19
		b)	–	23	68	121	162
		c)	0	0	1	0	1
12 0 60 100	Joachimsthal, Stadt	a)	40	104	80	71	77
		b)	–	120	289	444	667
		c)	0	0	2	1	5
12 0 60 128	Liepe	a)	9	19	18	14	17
		b)	–	26	65	88	151
		c)	–	0	–	0	1
12 0 60 149	Lunow-Stolzenhagen	a)	17	35	23	•	30
		b)	–	41	78	•	263
		c)	–	0	0	•	2
12 0 60 154	Marienwerder	a)	15	50	34	36	45
		b)	–	56	127	235	388
		c)	–	0	1	0	3
12 0 60 161	Melchow	a)	14	27	21	•	25
		b)	–	24	81	•	214
		c)	–	0	1	•	2
12 0 60 172	Niederfinow	a)	3	16	13	15	10
		b)	–	13	45	95	88
		c)	–	0	0	–	0
12 0 60 176	Oderberg, Stadt	a)	29	71	64	•	51
		b)	–	84	226	•	447
		c)	–	0	1	•	4
12 0 60 181	Panketal	a)	240	504	357	319	306
		b)	–	602	1 312	1 992	2 638
		c)	0	4	7	14	30
12 0 60 185	Parsteinsee	a)	9	20	16	15	15
		b)	–	18	59	90	127
		c)	–	0	1	0	1
12 0 60 192	Rüdnitz	a)	27	68	35	42	30
		b)	–	67	125	269	259
		c)	0	0	1	1	3
12 0 60 198	Schorfheide	a)	166	382	222	198	216
		b)	–	398	820	1 262	1 886
		c)	0	1	8	12	12
12 0 60 250	Sydower Fließ	a)	6	28	18	11	18
		b)	–	32	62	66	153
		c)	–	0	0	0	2
12 0 60 269	Wandlitz	a)	243	519	445	418	399
		b)	–	629	1 634	2 618	3 473
		c)	0	3	13	18	26

der Einkünfte von ... bis unter ... EUR								Insgesamt	Amtlicher Gemeinde- schlüssel
10 000 - 12 500	12 500 - 15 000	15 000 - 20 000	20 000 - 25 000	25 000 - 37 500	37 500 - 50 000	50 000 - 125 000	125 000 und mehr		
26	23	46	35	40	24	24	3	325	12 0 60 068
294	320	797	773	1 225	1 042	1 573	429	6 894	
4	14	42	64	127	146	319	97	817	
•	8	15	9	34	19	15	•	177	12 0 60 092
•	108	261	203	977	817	1 029	•	4 184	
•	3	18	21	94	111	228	•	681	
18	18	28	36	56	19	13	-	274	12 0 60 096
201	245	502	814	1 687	812	866	-	5 502	
3	10	36	68	195	107	175	-	595	
94	74	147	118	187	75	84	3	1 154	12 0 60 100
1 048	1 020	2 519	2 647	5 716	3 270	5 676	511	23 927	
20	40	133	224	637	462	1 128	161	2 815	
10	17	36	34	44	37	29	-	284	12 0 60 128
116	229	633	763	1 321	1 607	1 838	-	6 836	
2	7	41	70	159	217	324	-	822	
37	33	62	48	74	31	21	•	434	12 0 60 149
416	453	1 079	1 059	2 217	1 327	1 389	•	8 740	
11	15	59	80	218	179	269	•	919	
36	49	76	72	103	53	52	6	627	12 0 60 154
410	679	1 317	1 611	3 154	2 284	3 641	1 252	15 154	
5	22	76	135	340	333	770	425	2 112	
16	27	33	42	62	55	33	•	372	12 0 60 161
179	370	571	949	1 925	2 428	2 248	•	9 283	
4	13	35	68	210	348	464	•	1 210	
6	18	25	34	46	18	19	-	223	12 0 60 172
70	253	446	767	1 431	792	1 295	-	5 295	
2	13	27	63	170	107	250	-	632	
62	46	104	120	125	60	44	•	834	12 0 60 176
691	633	1 827	2 701	3 773	2 576	2 882	•	16 407	
10	19	100	236	359	340	563	•	1 690	
293	285	600	678	1 463	960	1 741	114	7 860	12 0 60 181
3 295	3 923	10 554	15 256	45 152	41 685	124 584	20 722	271 715	
62	154	758	1 510	5 799	6 586	26 265	6 605	47 794	
11	13	27	17	33	17	10	-	203	12 0 60 185
125	180	467	386	975	707	653	-	3 787	
3	8	20	19	126	94	132	-	405	
35	46	70	77	122	62	115	4	733	12 0 60 192
391	635	1 225	1 725	3 809	2 696	7 862	659	19 721	
8	26	77	165	463	392	1 603	179	2 917	
205	204	427	380	666	323	474	27	3 890	12 0 60 198
2 292	2 785	7 482	8 552	20 241	14 034	32 690	5 328	97 770	
41	96	448	707	2 275	1 972	6 523	1 492	13 589	
17	20	43	41	50	31	29	-	312	12 0 60 250
190	280	746	912	1 517	1 332	1 916	-	7 205	
3	13	45	68	171	183	371	-	858	
420	408	775	701	1 323	801	1 253	98	7 803	12 0 60 269
4 724	5 628	13 538	15 728	40 361	34 626	88 731	22 697	234 387	
88	215	850	1 348	4 722	5 294	18 518	7 642	38 737	

#### 4 Unbeschränkt Lohn- und Einkommensteuerpflichtige 2004 nach Größenklassen des Gesamtbetrags der Einkünfte sowie nach Verwaltungsbezirken

##### 4.2 Unbeschränkt Lohn- und Einkommensteuerpflichtige nach Gemeinden

Amtlicher Gemeinde- schlüssel	Verwaltungsbezirke — a) Steuerpflichtige b) Gesamtbetrag der Einkünfte (1 000 EUR) c) Festzusetzende Einkommen-/Jahres- lohnsteuer (1 000 EUR)	Größenklassen des Gesamtbetrags					
		Nullfälle	1 - 2 500	2 500 - 5 000	5 000 - 7 500	7 500 - 10 000	
12 0 60 280	Werneuchen, Stadt	a)	88	205	176	148	163
		b)	–	237	641	925	1 423
		c)	0	1	3	8	13
12 0 60 296	Ziethen	a)	9	21	10	7	15
		b)	–	24	39	45	133
		c)	–	0	0	0	1
12 0 61 000	Landkreis Dahme-Spreewald	a)	2 551	4 956	3 981	3 277	3 317
		b)	–	5 770	14 493	20 394	28 952
		c)	3	39	93	153	237
12 0 61 005	Alt Zauche-Wußwerk	a)	9	16	32	26	21
		b)	–	15	122	162	176
		c)	0	0	0	1	2
12 0 61 017	Bersteland	a)	18	34	26	22	27
		b)	–	42	92	138	241
		c)	0	–	0	0	3
12 0 61 020	Bestensee	a)	98	203	172	127	127
		b)	–	255	629	788	1 105
		c)	0	3	5	9	8
12 0 61 061	Byhleguhre-Byhlen	a)	20	44	28	25	22
		b)	–	54	99	152	189
		c)	0	0	1	1	2
12 0 61 097	Drahnsdorf	a)	13	19	17	13	11
		b)	–	26	63	81	93
		c)	–	0	0	0	0
12 0 61 112	Eichwalde	a)	90	182	123	110	110
		b)	–	236	463	682	962
		c)	0	0	2	5	4
12 0 61 164	Golßen, Stadt	a)	37	91	60	64	68
		b)	–	106	222	391	596
		c)	0	1	0	1	4
12 0 61 192	Groß Köris	a)	28	63	71	51	49
		b)	–	73	259	322	442
		c)	–	0	1	2	7
12 0 61 216	Halbe	a)	28	72	58	44	62
		b)	–	99	216	265	540
		c)	–	1	0	1	2
12 0 61 217	Heidesee	a)	103	236	198	146	165
		b)	–	274	706	915	1 451
		c)	0	2	6	7	14
12 0 61 219	Heideblick	a)	77	171	115	114	114
		b)	–	188	435	704	973
		c)	0	1	1	3	5
12 0 61 224	Jamlitz	a)	9	16	12	15	20
		b)	–	18	42	90	172
		c)	–	0	1	0	1
12 0 61 244	Kasel-Golzig	a)	23	23	22	17	•
		b)	–	24	80	108	•
		c)	–	0	0	1	•

der Einkünfte von ... bis unter ... EUR								Insgesamt	Amtlicher Gemeinde- schlüssel
10 000 - 12 500	12 500 - 15 000	15 000 - 20 000	20 000 - 25 000	25 000 - 37 500	37 500 - 50 000	50 000 - 125 000	125 000 und mehr		
197	173	338	319	545	312	338	21	3 023	12 0 60 280
2 216	2 380	5 916	7 184	16 508	13 447	22 417	3 930	77 224	
55	102	419	653	1 936	1 918	4 391	1 191	10 689	
15	11	21	15	20	12	12	–	168	12 0 60 296
169	152	369	339	604	504	954	–	3 332	
3	6	23	26	62	73	227	–	422	
3 396	3 492	6 689	6 171	10 545	5 758	7 774	620	62 527	12 0 61 000
38 203	48 066	116 485	138 673	322 255	248 641	541 874	116 170	1 639 975	
731	1 926	7 587	12 487	38 495	37 383	112 062	37 200	248 395	
•	20	30	26	31	19	15	•	253	12 0 61 005
•	272	523	580	942	793	981	•	5 103	
•	10	34	38	100	101	183	•	616	
•	26	38	46	68	30	28	•	380	12 0 61 017
•	360	653	1 051	2 045	1 329	1 779	•	8 121	
•	15	38	80	198	180	338	•	931	
144	140	280	265	407	247	305	17	2 532	12 0 61 020
1 606	1 937	4 849	5 967	12 582	10 713	21 000	2 706	64 139	
26	76	318	563	1 437	1 580	4 279	855	9 158	
20	20	30	36	62	24	29	3	363	12 0 61 061
232	272	509	832	1 914	1 005	1 783	495	7 536	
4	8	34	90	217	142	319	129	946	
•	19	29	23	58	16	9	•	250	12 0 61 097
•	259	516	514	1 765	686	667	•	5 095	
•	8	30	43	164	91	135	•	536	
124	100	232	240	452	289	489	47	2 588	12 0 61 112
1 393	1 376	4 077	5 407	13 866	12 540	35 107	8 914	85 023	
25	63	281	511	1 811	2 031	7 582	2 906	15 219	
66	83	164	124	171	87	65	5	1 085	12 0 61 164
738	1 144	2 861	2 767	5 092	3 769	4 275	739	22 702	
16	44	155	191	488	515	811	253	2 480	
63	42	108	89	134	77	81	8	864	12 0 61 192
708	578	1 883	1 999	4 070	3 296	5 457	1 323	20 410	
16	19	111	160	448	462	1 134	414	2 774	
43	49	99	96	135	64	42	4	796	12 0 61 216
485	680	1 694	2 138	4 110	2 740	2 798	789	16 555	
11	29	101	163	439	389	529	219	1 882	
146	162	315	279	438	253	312	15	2 768	12 0 61 217
1 648	2 226	5 513	6 281	13 407	10 929	21 453	3 593	68 395	
28	80	357	583	1 527	1 582	4 291	1 244	9 721	
105	115	202	154	230	106	106	6	1 615	12 0 61 219
1 185	1 584	3 542	3 455	7 025	4 652	6 879	1 042	31 665	
18	59	224	250	687	639	1 277	329	3 493	
11	11	41	19	34	10	12	–	210	12 0 61 224
127	151	720	431	1 009	419	830	–	4 008	
3	5	38	30	108	62	163	–	412	
18	25	34	31	42	18	10	•	280	12 0 61 244
193	346	598	693	1 269	755	821	•	5 269	
2	14	38	38	138	92	171	•	589	

**4 Unbeschränkt Lohn- und Einkommensteuerpflichtige 2004 nach Größenklassen des Gesamtbetrags der Einkünfte sowie nach Verwaltungsbezirken**

**4.2 Unbeschränkt Lohn- und Einkommensteuerpflichtige nach Gemeinden**

Amtlicher Gemeinde- schlüssel	Verwaltungsbezirke — a) Steuerpflichtige b) Gesamtbetrag der Einkünfte (1 000 EUR) c) Festzusetzende Einkommen-/Jahres- lohnsteuer (1 000 EUR)	Größenklassen des Gesamtbetrags					
		Nullfälle	1 – 2 500	2 500 – 5 000	5 000 – 7 500	7 500 – 10 000	
12 0 61 260	Königs Wusterhausen, Stadt	a)	535	982	843	638	672
		b)	–	1 147	3 065	3 978	5 854
		c)	0	7	17	32	59
12 0 61 265	Krausnick-Groß Wasserburg	a)	9	23	18	16	18
		b)	–	31	59	105	156
		c)	–	0	0	–	0
12 0 61 308	Lieberose, Stadt	a)	35	62	63	37	38
		b)	–	84	234	232	328
		c)	0	0	1	1	2
12 0 61 316	Lübben (Spreewald), Stadt	a)	258	511	352	305	280
		b)	–	561	1 242	1 894	2 452
		c)	0	4	5	16	22
12 0 61 320	Luckau, Stadt	a)	243	317	232	250	221
		b)	–	347	836	1 563	1 924
		c)	0	2	6	8	15
12 0 61 328	Märkisch Buchholz, Stadt	a)	11	21	30	23	16
		b)	–	28	107	143	142
		c)	0	–	0	0	0
12 0 61 329	Märkische Heide	a)	74	177	115	102	108
		b)	–	198	419	636	948
		c)	0	1	3	4	3
12 0 61 332	Mittenwalde, Stadt	a)	107	257	231	129	162
		b)	–	286	840	821	1 410
		c)	0	2	7	4	12
12 0 61 344	Münchehofe	a)	9	14	17	12	15
		b)	–	21	67	74	128
		c)	–	0	0	0	1
12 0 61 352	Neu Zauche	a)	20	43	31	29	•
		b)	–	47	117	181	•
		c)	–	0	1	0	•
12 0 61 405	Rietzneuendorf-Staakow	a)	7	16	23	18	19
		b)	–	17	86	112	167
		c)	–	0	1	1	3
12 0 61 428	Schlepzig	a)	8	30	20	16	•
		b)	–	36	76	103	•
		c)	0	0	0	1	•
12 0 61 433	Schönefeld	a)	142	307	223	200	233
		b)	–	379	810	1 243	2 036
		c)	0	3	11	16	19
12 0 61 435	Schönwald	a)	20	41	35	30	25
		b)	–	53	120	193	214
		c)	0	0	–	2	3
12 0 61 444	Schulzendorf	a)	114	204	162	125	121
		b)	–	240	599	770	1 067
		c)	0	1	2	8	9
12 0 61 448	Schwerin	a)	13	28	30	17	14
		b)	–	30	110	105	124
		c)	0	0	2	3	4

der Einkünfte von ... bis unter ... EUR								Insgesamt	Amtlicher Gemeinde- schlüssel
10 000 - 12 500	12 500 - 15 000	15 000 - 20 000	20 000 - 25 000	25 000 - 37 500	37 500 - 50 000	50 000 - 125 000	125 000 und mehr		
667	658	1 338	1 239	2 151	1 228	1 804	148	12 903	12 0 61 260
7 494	9 070	23 249	27 871	65 589	52 788	125 827	26 750	352 683	
165	392	1 570	2 645	8 124	8 042	26 206	8 479	55 739	
17	12	36	21	30	20	15	3	238	12 0 61 265
197	163	626	468	939	875	911	398	4 928	
3	4	30	26	91	124	156	114	550	
43	46	80	55	90	40	27	3	619	12 0 61 308
487	629	1 399	1 234	2 749	1 711	1 766	389	11 241	
8	25	75	90	272	235	324	96	1 130	
343	312	656	574	876	442	480	51	5 440	12 0 61 316
3 871	4 297	11 400	12 886	26 536	18 905	32 267	9 530	125 841	
74	167	752	1 156	3 026	2 737	6 393	3 013	17 367	
214	252	464	383	611	315	305	20	3 827	12 0 61 320
2 419	3 462	8 093	8 541	18 641	13 599	20 868	4 085	84 379	
40	142	455	705	1 941	1 867	4 090	1 322	10 591	
•	20	32	29	52	18	24	•	291	12 0 61 328
•	271	564	659	1 533	797	1 832	•	6 440	
•	11	33	41	156	103	386	•	801	
102	126	215	168	256	122	120	11	1 696	12 0 61 329
1 149	1 735	3 717	3 772	7 824	5 290	7 911	2 819	36 419	
19	55	203	265	855	708	1 485	860	4 463	
194	227	352	338	653	343	488	38	3 519	12 0 61 332
2 187	3 146	6 112	7 623	19 861	14 857	34 501	6 770	98 414	
44	147	437	712	2 389	2 256	7 057	2 130	15 198	
12	14	32	25	40	15	13	–	218	12 0 61 344
132	197	572	566	1 205	662	807	–	4 430	
1	7	33	51	121	87	151	–	452	
37	42	77	42	70	37	28	•	480	12 0 61 352
416	570	1 355	936	2 153	1 585	1 959	•	9 651	
7	22	71	51	231	219	402	•	1 041	
22	14	38	31	48	20	8	3	267	12 0 61 405
256	191	660	683	1 421	894	500	675	5 660	
9	7	44	53	153	123	95	259	749	
23	17	27	23	35	22	14	•	247	12 0 61 428
264	233	477	503	1 068	976	970	•	4 983	
4	7	31	51	101	121	159	•	534	
217	234	445	460	1 012	573	906	64	5 016	12 0 61 433
2 431	3 229	7 726	10 351	31 368	24 694	63 358	11 522	159 149	
53	144	549	1 059	4 360	4 022	13 283	3 695	27 215	
•	35	66	53	84	35	29	•	474	12 0 61 435
•	482	1 163	1 172	2 566	1 501	1 839	•	9 697	
•	19	78	89	265	219	343	•	1 076	
133	129	255	262	497	323	501	38	2 864	12 0 61 444
1 488	1 774	4 488	5 925	15 432	14 036	34 977	7 702	88 496	
33	71	308	563	1 905	2 194	7 367	2 524	14 985	
20	17	33	31	45	27	31	3	309	12 0 61 448
224	235	583	694	1 379	1 158	2 144	503	7 289	
3	6	38	55	161	149	433	160	1 014	

**4 Unbeschränkt Lohn- und Einkommensteuerpflichtige 2004 nach Größenklassen des Gesamtbetrags der Einkünfte sowie nach Verwaltungsbezirken**

**4.2 Unbeschränkt Lohn- und Einkommensteuerpflichtige nach Gemeinden**

Amtlicher Gemeinde- schlüssel	Verwaltungsbezirke — a) Steuerpflichtige b) Gesamtbetrag der Einkünfte (1 000 EUR) c) Festzusetzende Einkommen-/Jahres- lohnsteuer (1 000 EUR)	Größenklassen des Gesamtbetrags					
		Nullfälle	1 - 2 500	2 500 - 5 000	5 000 - 7 500	7 500 - 10 000	
12 0 61 450	Schwielochsee	a)	31	52	58	49	26
		b)	–	53	216	294	229
		c)	0	0	0	1	0
12 0 61 470	Spreewaldheide	a)	12	16	8	15	20
		b)	–	18	29	97	174
		c)	–	0	0	0	0
12 0 61 471	Steinreich	a)	8	21	13	17	15
		b)	–	26	40	106	131
		c)	–	0	–	1	2
12 0 61 476	Straupitz	a)	20	46	30	30	23
		b)	–	54	112	188	197
		c)	–	0	1	0	1
12 0 61 492	Teupitz, Stadt	a)	27	44	46	33	33
		b)	–	41	172	199	287
		c)	0	0	0	1	3
12 0 61 510	Unterspreewald	a)	9	31	35	15	22
		b)	–	36	135	87	185
		c)	–	0	1	1	1
12 0 61 540	Wildau	a)	128	287	211	197	192
		b)	–	349	764	1 232	1 677
		c)	0	3	6	9	9
12 0 61 572	Zeuthen	a)	158	256	221	200	199
		b)	–	280	812	1 239	1 753
		c)	0	4	9	12	15
12 0 62 000	Landkreis Elbe-Elster	a)	2 436	4 069	3 004	2 520	2 479
		b)	–	4 696	10 948	15 798	21 695
		c)	3	31	55	90	142
12 0 62 024	Bad Liebenwerda, Stadt	a)	181	325	260	215	218
		b)	–	362	928	1 328	1 936
		c)	0	2	5	8	11
12 0 62 088	Crinitz	a)	22	49	37	45	30
		b)	–	61	151	283	268
		c)	0	0	0	0	2
12 0 62 092	Doberlug-Kirchhain, Stadt	a)	206	331	228	226	199
		b)	–	386	831	1 404	1 753
		c)	0	3	5	9	9
12 0 62 124	Elsterwerda, Stadt	a)	178	301	223	149	182
		b)	–	336	806	952	1 598
		c)	0	2	3	2	10
12 0 62 128	Falkenberg/Elster, Stadt	a)	274	227	181	148	138
		b)	–	265	657	921	1 207
		c)	0	2	4	3	3
12 0 62 134	Fichtwald	a)	6	21	11	20	20
		b)	–	29	39	124	172
		c)	–	0	–	1	1
12 0 62 140	Finsterwalde, Stadt	a)	377	717	418	391	330
		b)	–	808	1 499	2 451	2 844
		c)	1	5	8	15	23



der Einkünfte von ... bis unter ... EUR								Insgesamt	Amtlicher Gemeinde- schlüssel
10 000 - 12 500	12 500 - 15 000	15 000 - 20 000	20 000 - 25 000	25 000 - 37 500	37 500 - 50 000	50 000 - 125 000	125 000 und mehr		
50	45	82	49	91	37	47	3	620	12 0 61 450
560	619	1 420	1 092	2 797	1 584	3 001	551	12 414	
10	19	74	77	231	208	542	153	1 316	
20	11	15	23	43	11	11	–	205	12 0 61 470
221	155	247	516	1 315	474	723	–	3 968	
3	7	8	31	166	61	132	–	408	
•	17	24	20	38	17	11	•	214	12 0 61 471
•	227	424	461	1 122	736	704	•	4 418	
•	5	32	23	118	89	141	•	506	
27	22	46	41	60	33	29	–	407	12 0 61 476
306	300	796	910	1 812	1 445	2 038	–	8 158	
5	10	53	84	181	216	425	–	977	
40	45	77	66	121	66	69	9	676	12 0 61 492
450	629	1 338	1 475	3 651	2 876	4 689	2 090	17 897	
7	25	102	138	423	415	973	727	2 814	
16	24	39	42	54	23	19	3	332	12 0 61 510
178	324	668	949	1 636	992	1 331	460	6 982	
2	12	37	71	166	120	298	133	842	
204	208	343	404	648	313	507	26	3 668	12 0 61 540
2 301	2 839	5 965	9 055	19 648	13 586	35 431	5 201	98 049	
42	112	432	955	2 633	2 146	7 486	1 754	15 585	
165	153	315	364	678	438	785	81	4 013	12 0 61 572
1 848	2 102	5 503	8 216	20 910	18 992	57 692	15 018	134 366	
33	81	382	755	2 663	3 055	12 525	4 751	24 287	
2 657	2 828	5 516	4 413	6 823	3 185	2 873	251	43 054	12 0 62 000
29 895	38 944	96 100	99 013	207 407	137 301	192 730	49 440	903 966	
484	1 359	5 440	7 593	21 069	18 879	37 200	15 547	107 892	
248	255	502	401	624	299	236	28	3 792	12 0 62 024
2 787	3 492	8 807	8 990	19 055	12 878	15 933	6 319	82 816	
43	110	478	674	1 893	1 744	2 972	2 100	10 040	
38	35	57	37	80	28	34	4	496	12 0 62 088
430	484	982	841	2 421	1 207	2 239	851	10 217	
5	16	47	46	232	171	446	302	1 268	
215	203	415	366	600	246	244	14	3 493	12 0 62 092
2 427	2 794	7 238	8 259	18 186	10 705	16 200	2 635	72 819	
37	93	412	652	1 825	1 544	3 107	811	8 507	
222	204	353	348	517	234	253	23	3 187	12 0 62 124
2 504	2 802	6 130	7 784	15 693	10 026	17 825	4 839	71 294	
38	98	331	642	1 577	1 371	3 633	1 607	9 314	
151	179	340	295	436	221	203	19	2 812	12 0 62 128
1 695	2 461	5 899	6 617	13 181	9 479	13 332	4 030	59 744	
29	85	355	549	1 426	1 308	2 507	1 005	7 277	
13	23	54	23	31	14	19	–	255	12 0 62 134
143	321	935	514	983	584	1 429	–	5 274	
1	10	48	35	92	85	279	–	553	
373	395	720	607	953	473	476	42	6 272	12 0 62 140
4 202	5 428	12 598	13 708	28 905	20 520	32 031	8 112	133 107	
72	193	771	1 182	3 321	2 868	6 364	2 675	17 498	

#### 4 Unbeschränkt Lohn- und Einkommensteuerpflichtige 2004 nach Größenklassen des Gesamtbetrags der Einkünfte sowie nach Verwaltungsbezirken

##### 4.2 Unbeschränkt Lohn- und Einkommensteuerpflichtige nach Gemeinden

Amtlicher Gemeinde- schlüssel	Verwaltungsbezirke — a) Steuerpflichtige b) Gesamtbetrag der Einkünfte (1 000 EUR) c) Festzusetzende Einkommen-/Jahres- lohnsteuer (1 000 EUR)	Größenklassen des Gesamtbetrags					
		Nullfälle	1 - 2 500	2 500 - 5 000	5 000 - 7 500	7 500 - 10 000	
12 0 62 177	Gorden-Staupitz	a)	17	38	37	33	25
		b)	–	41	142	207	223
		c)	0	0	1	2	2
12 0 62 196	Gröden	a)	22	62	48	36	38
		b)	–	75	170	217	335
		c)	0	0	1	1	3
12 0 62 208	Großthiemig	a)	12	38	38	21	31
		b)	–	46	143	138	265
		c)	–	0	1	1	1
12 0 62 219	Heideland	a)	10	19	12	15	10
		b)	–	19	45	96	88
		c)	–	0	0	1	0
12 0 62 224	Herzberg (Elster), Stadt	a)	219	393	253	203	229
		b)	–	462	926	1 293	2 029
		c)	0	3	4	8	19
12 0 62 232	Hirschfeld	a)	18	47	44	38	48
		b)	–	60	160	235	418
		c)	0	0	1	1	2
12 0 62 237	Hohenbucko	a)	10	16	26	10	8
		b)	–	16	91	62	70
		c)	–	–	0	1	0
12 0 62 240	Hohenleipisch	a)	34	91	69	54	42
		b)	–	96	256	344	357
		c)	0	1	2	1	2
12 0 62 282	Kremitzau	a)	24	20	24	15	15
		b)	–	25	92	94	133
		c)	0	0	0	1	1
12 0 62 289	Lebusa	a)	20	23	26	•	19
		b)	–	25	99	•	161
		c)	–	0	1	•	1
12 0 62 293	Lichterfeld-Schacksdorf	a)	22	32	29	•	25
		b)	–	39	102	•	219
		c)	–	0	1	•	3
12 0 62 333	Massen-Niederlausitz	a)	60	70	52	46	54
		b)	–	81	190	291	476
		c)	0	0	1	2	4
12 0 62 336	Merzdorf	a)	10	36	28	30	13
		b)	–	46	106	189	114
		c)	0	0	1	1	2
12 0 62 341	Mühlberg/Elbe, Stadt	a)	70	152	122	100	93
		b)	–	176	439	614	815
		c)	0	1	2	2	6
12 0 62 372	Plessa	a)	56	123	84	67	55
		b)	–	141	301	431	476
		c)	0	1	1	4	4
12 0 62 410	Röderland	a)	75	141	131	103	109
		b)	–	157	490	634	955
		c)	0	2	2	5	5

der Einkünfte von ... bis unter ... EUR								Insgesamt	Amtlicher Gemeinde- schlüssel
10 000 - 12 500	12 500 - 15 000	15 000 - 20 000	20 000 - 25 000	25 000 - 37 500	37 500 - 50 000	50 000 - 125 000	125 000 und mehr		
21	25	43	36	60	33	25	3	396	12 0 62 177
239	342	755	813	1 829	1 449	1 653	485	8 179	
3	11	43	66	176	192	328	143	968	
35	47	99	76	88	29	28	–	608	12 0 62 196
390	646	1 718	1 702	2 679	1 241	1 973	–	11 147	
9	21	68	111	222	159	394	–	991	
39	27	61	57	81	29	26	–	460	12 0 62 208
431	371	1 063	1 271	2 471	1 242	1 611	–	9 051	
5	13	58	78	225	192	288	–	859	
17	14	23	24	43	15	9	3	214	12 0 62 219
194	193	405	544	1 300	624	649	420	4 576	
4	6	18	38	102	85	120	116	491	
202	265	450	361	689	334	333	40	3 971	12 0 62 224
2 277	3 667	7 844	8 095	20 987	14 316	22 402	7 592	91 889	
41	144	493	667	2 346	2 010	4 367	2 289	12 392	
43	46	82	56	68	37	19	3	549	12 0 62 232
479	637	1 411	1 256	2 104	1 586	1 283	470	10 101	
6	21	62	80	184	204	238	134	935	
19	•	46	30	40	21	30	•	275	12 0 62 237
211	•	804	660	1 227	894	1 999	•	6 483	
4	•	51	47	118	113	386	•	783	
52	43	105	84	132	44	58	9	817	12 0 62 240
571	600	1 845	1 892	3 985	1 881	3 935	1 442	17 204	
4	17	107	119	371	250	707	438	2 018	
25	36	57	32	52	25	20	–	345	12 0 62 282
288	497	983	712	1 601	1 061	1 304	–	6 790	
5	16	50	50	147	135	238	–	645	
19	21	44	35	48	29	18	•	320	12 0 62 289
212	297	750	774	1 502	1 245	1 210	•	6 789	
3	11	44	59	141	169	220	•	793	
20	22	60	32	50	35	28	•	377	12 0 62 293
228	304	1 034	708	1 517	1 531	1 786	•	7 864	
4	11	55	49	159	201	333	•	883	
42	53	107	78	119	67	58	5	811	12 0 62 333
473	731	1 884	1 741	3 582	2 874	3 979	847	17 150	
8	27	100	136	359	398	791	283	2 109	
26	24	50	50	54	26	14	–	361	12 0 62 336
283	327	861	1 111	1 647	1 116	1 018	–	6 818	
3	11	47	64	129	147	199	–	602	
97	122	236	176	247	109	97	7	1 628	12 0 62 341
1 093	1 690	4 117	3 906	7 432	4 729	6 397	1 304	32 712	
21	66	229	284	714	638	1 205	375	3 543	
73	80	160	129	157	70	60	3	1 117	12 0 62 372
816	1 105	2 769	2 861	4 803	2 944	4 099	559	21 305	
15	39	151	213	444	380	823	195	2 269	
89	109	225	192	273	129	131	5	1 712	12 0 62 410
995	1 502	3 930	4 336	8 296	5 592	8 675	1 165	36 727	
14	49	218	293	786	758	1 652	415	4 197	

#### 4 Unbeschränkt Lohn- und Einkommensteuerpflichtige 2004 nach Größenklassen des Gesamtbetrags der Einkünfte sowie nach Verwaltungsbezirken

##### 4.2 Unbeschränkt Lohn- und Einkommensteuerpflichtige nach Gemeinden

Amtlicher Gemeinde- schlüssel	Verwaltungsbezirke — a) Steuerpflichtige b) Gesamtbetrag der Einkünfte (1 000 EUR) c) Festzusetzende Einkommen-/Jahres- lohnsteuer (1 000 EUR)	Größenklassen des Gesamtbetrags					
		Nullfälle	1 - 2 500	2 500 - 5 000	5 000 - 7 500	7 500 - 10 000	
12 0 62 417	Rückersdorf	a)	33	76	49	49	38
		b)	–	83	178	309	328
		c)	0	1	2	2	1
12 0 62 425	Sallgast	a)	22	63	36	29	27
		b)	–	68	131	181	233
		c)	0	1	0	0	4
12 0 62 440	Schilda	a)	12	18	12	•	10
		b)	–	18	43	•	87
		c)	–	0	1	•	–
12 0 62 445	Schlieben, Stadt	a)	56	88	88	64	76
		b)	–	99	327	396	659
		c)	0	0	1	2	5
12 0 62 453	Schönborn	a)	41	66	41	37	39
		b)	–	72	152	236	334
		c)	0	1	1	2	4
12 0 62 461	Schönnewalde, Stadt	a)	92	112	114	75	106
		b)	–	163	408	476	935
		c)	0	1	1	1	4
12 0 62 464	Schraden	a)	13	20	14	10	12
		b)	–	26	54	64	108
		c)	0	0	0	0	0
12 0 62 469	Sonnenwalde, Stadt	a)	86	146	98	79	94
		b)	–	171	366	506	819
		c)	0	0	1	6	5
12 0 62 492	Tröbitz	a)	13	23	19	11	13
		b)	–	28	71	66	116
		c)	–	0	0	0	0
12 0 62 500	Uebigau-Wahrenbrück, Stadt	a)	145	185	152	157	133
		b)	–	219	555	986	1 160
		c)	0	2	3	6	5
12 0 63 000	Landkreis Havelland	a)	2 589	4 741	3 697	2 879	2 865
		b)	–	5 440	13 409	17 967	25 002
		c)	3	43	108	137	262
12 0 63 036	Brieselang	a)	158	287	212	150	164
		b)	–	356	772	940	1 434
		c)	0	4	6	5	15
12 0 63 056	Dallgow-Döberitz	a)	117	179	143	118	130
		b)	–	211	520	741	1 122
		c)	0	2	6	6	12
12 0 63 080	Falkensee, Stadt	a)	560	1 002	693	622	629
		b)	–	1 082	2 534	3 851	5 476
		c)	1	10	25	31	63
12 0 63 088	Friesack, Stadt	a)	48	100	71	44	48
		b)	–	120	261	277	422
		c)	0	1	2	2	7
12 0 63 094	Gollenberg	a)	7	11	13	11	•
		b)	–	13	44	70	•
		c)	–	–	0	0	•

der Einkünfte von ... bis unter ... EUR								Insgesamt	Amtlicher Gemeinde- schlüssel
10 000 - 12 500	12 500 - 15 000	15 000 - 20 000	20 000 - 25 000	25 000 - 37 500	37 500 - 50 000	50 000 - 125 000	125 000 und mehr		
34	42	76	82	91	44	22	3	639	12 0 62 417
383	571	1 322	1 864	2 751	1 898	1 293	429	11 408	
5	18	67	155	263	250	231	126	1 121	
41	52	76	58	87	42	33	4	570	12 0 62 425
461	707	1 318	1 298	2 609	1 876	2 220	1 028	12 129	
11	27	81	95	261	265	458	342	1 546	
8	13	22	20	27	16	16	•	183	12 0 62 440
94	178	379	436	818	683	1 014	•	3 954	
2	8	18	33	84	92	189	•	477	
75	63	165	100	148	76	56	7	1 062	12 0 62 445
847	880	2 859	2 228	4 513	3 296	3 793	1 198	21 094	
13	30	153	154	416	446	731	362	2 311	
38	35	85	69	112	48	29	5	645	12 0 62 453
433	486	1 472	1 544	3 386	2 090	1 843	752	12 799	
8	17	77	94	330	277	338	203	1 351	
90	106	182	129	195	105	67	5	1 378	12 0 62 461
1 010	1 456	3 168	2 912	5 939	4 495	4 335	1 007	26 304	
17	54	173	212	619	586	762	336	2 767	
15	14	36	18	41	21	12	-	226	12 0 62 464
170	192	638	397	1 247	891	878	-	4 665	
2	7	33	26	128	128	191	-	515	
87	84	207	140	217	99	66	4	1 407	12 0 62 469
976	1 160	3 606	3 137	6 554	4 253	4 273	993	26 814	
19	41	225	227	611	586	777	355	2 853	
25	•	44	36	57	20	17	•	292	12 0 62 492
285	•	802	823	1 760	881	1 193	•	6 331	
4	•	51	69	180	118	234	•	694	
165	160	334	236	406	167	136	8	2 384	12 0 62 500
1 868	2 196	5 776	5 281	12 444	7 213	8 926	1 791	48 414	
28	75	321	394	1 189	1 012	1 692	593	5 322	
2 888	3 029	6 165	5 570	9 802	5 493	7 526	562	57 806	12 0 63 000
32 515	41 704	107 601	125 120	300 046	237 750	527 631	113 271	1 547 454	
647	1 663	7 060	11 154	35 613	35 375	107 896	36 423	236 383	
141	146	400	415	737	505	692	36	4 043	12 0 63 036
1 592	2 014	6 992	9 346	22 831	21 944	48 030	6 114	122 366	
35	89	498	828	2 749	3 286	9 700	1 850	19 065	
113	117	293	272	579	349	635	64	3 109	12 0 63 056
1 271	1 617	5 140	6 064	17 806	15 123	45 219	13 158	107 992	
24	81	381	571	2 260	2 330	9 451	4 219	19 344	
565	621	1 253	1 330	2 678	1 724	3 098	263	15 038	12 0 63 080
6 378	8 540	21 912	30 040	82 219	74 993	223 376	49 848	510 248	
140	329	1 480	2 818	10 512	11 749	47 022	16 048	90 227	
50	74	111	97	124	70	60	3	900	12 0 63 088
553	1 031	1 907	2 170	3 765	2 997	3 934	887	18 323	
6	36	118	169	343	423	762	315	2 184	
13	11	24	24	24	14	4	•	167	12 0 63 094
149	148	427	529	729	603	257	•	3 202	
2	5	31	33	80	76	46	•	315	

**4 Unbeschränkt Lohn- und Einkommensteuerpflichtige 2004 nach Größenklassen des Gesamtbetrags der Einkünfte sowie nach Verwaltungsbezirken**

**4.2 Unbeschränkt Lohn- und Einkommensteuerpflichtige nach Gemeinden**

Amtlicher Gemeinde- schlüssel	Verwaltungsbezirke — a) Steuerpflichtige b) Gesamtbetrag der Einkünfte (1 000 EUR) c) Festzusetzende Einkommen-/Jahres- lohnsteuer (1 000 EUR)	Größenklassen des Gesamtbetrags					
		Nullfälle	1 - 2 500	2 500 - 5 000	5 000 - 7 500	7 500 - 10 000	
12 0 63 112	Großderschau	a)	11	22	30	•	16
		b)	–	27	105	•	142
		c)	–	0	0	•	1
12 0 63 134	Havelaue	a)	10	27	20	16	•
		b)	–	32	64	101	•
		c)	–	1	0	0	•
12 0 63 142	Wiesenaue	a)	7	36	22	27	14
		b)	–	42	81	162	119
		c)	–	0	1	0	1
12 0 63 148	Ketzin, Stadt	a)	102	196	180	127	140
		b)	–	223	670	790	1 211
		c)	0	1	6	4	10
12 0 63 161	Kleßen-Görne	a)	7	11	17	9	15
		b)	–	15	62	58	127
		c)	–	0	0	0	2
12 0 63 165	Kotzen	a)	13	25	22	10	12
		b)	–	26	80	63	106
		c)	0	0	0	0	1
12 0 63 186	Märkisch Luch	a)	22	41	46	22	25
		b)	–	49	170	137	223
		c)	–	1	0	0	1
12 0 63 189	Milower Land	a)	101	157	135	98	90
		b)	–	189	488	613	794
		c)	0	1	3	6	9
12 0 63 202	Mühlenberge	a)	15	27	23	25	25
		b)	–	37	80	159	217
		c)	–	1	0	1	2
12 0 63 208	Nauen, Stadt	a)	296	676	482	329	326
		b)	–	716	1 767	2 064	2 860
		c)	0	5	13	11	25
12 0 63 212	Nennhausen	a)	41	67	56	56	35
		b)	–	82	208	350	313
		c)	–	1	1	2	3
12 0 63 228	Paulinenaue	a)	17	51	36	37	32
		b)	–	60	138	231	283
		c)	0	1	0	1	2
12 0 63 240	Pessin	a)	10	22	22	8	11
		b)	–	26	72	52	98
		c)	–	0	0	0	0
12 0 63 244	Premnitz, Stadt	a)	176	314	321	231	223
		b)	–	387	1 136	1 430	1 943
		c)	0	2	9	25	19
12 0 63 252	Rathenow, Stadt	a)	513	896	688	526	541
		b)	–	1 069	2 443	3 288	4 721
		c)	0	7	20	24	57
12 0 63 256	Retzow	a)	9	20	22	10	15
		b)	–	24	78	69	141
		c)	–	1	0	0	1

der Einkünfte von ... bis unter ... EUR								Insgesamt	Amtlicher Gemeinde- schlüssel
10 000 - 12 500	12 500 - 15 000	15 000 - 20 000	20 000 - 25 000	25 000 - 37 500	37 500 - 50 000	50 000 - 125 000	125 000 und mehr		
18	15	22	22	34	13	10	•	225	12 0 63 112
208	204	395	475	1 006	549	732	•	4 050	
5	6	22	34	103	75	131	•	413	
26	37	40	35	64	29	16	•	349	12 0 63 134
295	506	689	776	2 003	1 240	1 038	•	7 471	
7	17	33	61	218	173	195	•	885	
25	22	30	23	57	19	19	–	301	12 0 63 142
277	304	538	515	1 777	808	1 210	–	5 833	
7	13	35	48	184	87	209	–	587	
140	148	263	262	422	223	227	14	2 444	12 0 63 148
1 587	2 044	4 604	5 855	12 959	9 718	15 132	2 158	56 951	
32	80	298	505	1 446	1 417	2 865	663	7 329	
17	10	19	11	19	8	13	–	156	12 0 63 161
191	132	338	240	563	347	803	–	2 875	
2	2	17	12	48	37	161	–	282	
19	17	41	20	43	18	24	–	264	12 0 63 165
213	237	709	452	1 287	789	1 590	–	5 550	
6	9	37	45	123	110	305	–	636	
23	28	57	53	67	39	32	–	455	12 0 63 186
261	383	1 005	1 205	2 022	1 682	2 391	–	9 529	
6	15	53	99	211	231	503	–	1 121	
86	119	229	155	282	114	113	9	1 688	12 0 63 189
960	1 635	3 954	3 448	8 547	4 871	7 817	1 694	35 010	
14	53	226	252	857	661	1 505	518	4 106	
25	16	28	29	47	32	26	3	321	12 0 63 202
285	214	489	652	1 400	1 391	1 740	630	7 295	
5	8	30	54	160	199	334	206	1 001	
385	396	806	672	1 055	515	473	33	6 444	12 0 63 208
4 333	5 423	14 018	15 078	32 162	22 129	31 442	5 906	137 899	
83	224	946	1 427	3 929	3 139	5 987	1 784	17 575	
47	46	88	81	109	55	43	6	730	12 0 63 212
528	635	1 502	1 819	3 254	2 364	3 071	3 356	17 480	
12	19	77	136	297	303	589	1 157	2 595	
29	•	59	52	77	48	61	•	527	12 0 63 228
327	•	1 022	1 175	2 375	2 063	4 241	•	12 637	
6	•	64	104	256	288	848	•	1 685	
15	•	44	29	37	25	19	•	254	12 0 63 240
170	•	745	655	1 107	1 084	1 229	•	5 607	
3	•	44	51	130	154	224	•	690	
191	203	356	292	455	238	225	20	3 245	12 0 63 244
2 160	2 788	6 245	6 564	13 839	10 255	15 026	5 346	67 119	
40	107	384	515	1 408	1 456	2 954	1 811	8 730	
556	568	1 068	929	1 450	626	664	46	9 071	12 0 63 252
6 246	7 835	18 627	20 803	44 345	27 005	45 424	10 321	192 126	
119	318	1 190	1 825	5 060	3 876	9 088	3 508	25 094	
•	16	18	24	36	26	12	•	224	12 0 63 256
•	220	319	547	1 114	1 132	835	•	5 142	
•	10	20	42	125	157	159	•	668	

#### 4 Unbeschränkt Lohn- und Einkommensteuerpflichtige 2004 nach Größenklassen des Gesamtbetrags der Einkünfte sowie nach Verwaltungsbezirken

##### 4.2 Unbeschränkt Lohn- und Einkommensteuerpflichtige nach Gemeinden

Amtlicher Gemeinde- schlüssel	Verwaltungsbezirke — a) Steuerpflichtige b) Gesamtbetrag der Einkünfte (1 000 EUR) c) Festzusetzende Einkommen-/Jahres- lohnsteuer (1 000 EUR)	Größenklassen des Gesamtbetrags					
		Nullfälle	1 - 2 500	2 500 - 5 000	5 000 - 7 500	7 500 - 10 000	
12 0 63 260	Rhinow, Stadt	a)	31	68	50	47	43
		b)	–	72	184	307	371
		c)	0	1	0	3	3
12 0 63 273	Schönwalde-Glien	a)	94	213	174	152	141
		b)	–	249	659	942	1 227
		c)	0	2	3	6	16
12 0 63 274	Seeblick	a)	16	35	20	•	20
		b)	–	40	71	•	174
		c)	–	0	–	•	1
12 0 63 293	Stechow-Ferchesar	a)	13	26	24	17	20
		b)	–	28	82	103	178
		c)	–	0	2	0	0
12 0 63 357	Wustermark	a)	195	232	175	162	113
		b)	–	266	641	1 020	979
		c)	0	2	7	6	9
12 0 64 000	Landkreis Märkisch-Oderland	a)	3 088	6 664	4 872	4 183	3 920
		b)	–	7 935	17 842	26 202	34 268
		c)	4	52	98	169	282
12 0 64 009	Alt Tucheband	a)	23	47	25	34	•
		b)	–	58	88	213	•
		c)	0	0	1	2	•
12 0 64 029	Altlandsberg, Stadt	a)	137	347	229	198	186
		b)	–	417	838	1 245	1 622
		c)	0	3	5	11	16
12 0 64 044	Bad Freienwalde (Oder), Stadt	a)	215	456	323	285	233
		b)	–	532	1 195	1 778	2 043
		c)	0	3	6	8	20
12 0 64 053	Beiersdorf-Freudenberg	a)	13	21	14	15	11
		b)	–	27	49	96	98
		c)	–	0	0	0	1
12 0 64 057	Bleyen-Genschmar	a)	8	20	11	18	19
		b)	–	22	41	112	169
		c)	–	0	1	0	1
12 0 64 061	Bliesdorf	a)	19	39	27	25	•
		b)	–	45	100	149	•
		c)	–	0	2	3	•
12 0 64 084	Buckow (Märkische Schweiz), Stadt	a)	22	77	46	32	39
		b)	–	95	171	196	340
		c)	–	0	1	3	3
12 0 64 125	Falkenberg	a)	46	84	60	55	52
		b)	–	83	219	332	452
		c)	–	1	1	2	4
12 0 64 128	Falkenhagen (Mark)	a)	15	22	17	17	14
		b)	–	27	65	105	122
		c)	0	0	0	0	0
12 0 64 130	Fichtenhöhe	a)	8	23	21	10	7
		b)	–	26	73	66	62
		c)	–	0	0	0	0



der Einkünfte von ... bis unter ... EUR								Insgesamt	Amtlicher Gemeinde- schlüssel
10 000 - 12 500	12 500 - 15 000	15 000 - 20 000	20 000 - 25 000	25 000 - 37 500	37 500 - 50 000	50 000 - 125 000	125 000 und mehr		
36	38	80	62	86	48	33	3	625	12 0 63 260
403	522	1 396	1 405	2 611	2 034	2 204	489	11 999	
5	23	79	96	219	267	428	136	1 261	
157	152	368	315	594	387	628	41	3 416	12 0 63 273
1 766	2 103	6 473	7 088	18 139	16 705	44 126	9 381	108 859	
40	86	433	654	2 214	2 524	9 118	3 078	18 175	
23	17	44	34	60	19	18	•	321	12 0 63 274
257	236	770	758	1 806	823	1 169	•	6 317	
3	11	49	54	183	104	209	•	649	
•	23	44	40	68	25	25	•	346	12 0 63 293
•	322	781	891	2 110	1 112	1 672	•	7 672	
•	11	42	65	237	162	350	•	933	
154	152	380	292	598	324	356	10	3 143	12 0 63 357
1 729	2 106	6 601	6 567	18 270	13 989	23 920	1 812	77 900	
37	93	475	653	2 259	2 090	4 752	452	10 834	
3 897	3 933	7 496	6 926	12 009	6 504	9 210	635	73 337	12 0 64 000
43 815	54 031	130 899	156 000	366 603	281 124	642 379	119 238	1 880 335	
842	2 148	8 586	14 235	43 557	41 553	130 365	37 226	279 117	
31	29	35	39	39	14	24	•	363	12 0 64 009
355	398	603	867	1 188	607	1 555	•	6 514	
7	13	24	66	131	93	290	•	732	
184	176	330	326	612	420	611	38	3 794	12 0 64 029
2 090	2 428	5 802	7 347	18 794	18 007	43 189	6 788	108 565	
49	104	433	709	2 314	2 649	8 860	2 045	17 197	
288	251	494	414	726	323	366	19	4 393	12 0 64 044
3 242	3 441	8 683	9 329	22 064	13 918	24 701	3 229	94 154	
63	145	575	782	2 433	1 965	4 849	977	11 826	
13	15	27	27	32	14	13	4	219	12 0 64 053
146	207	461	598	956	583	906	807	4 935	
2	6	22	41	102	77	205	89	546	
16	16	23	15	28	9	7	-	190	12 0 64 057
178	220	398	329	821	400	431	-	3 120	
2	7	22	24	106	67	77	-	307	
18	32	43	24	51	22	10	•	327	12 0 64 061
209	441	744	535	1 576	942	723	•	5 850	
6	20	37	41	176	117	158	•	633	
34	32	72	56	83	47	48	7	595	12 0 64 084
382	438	1 264	1 251	2 590	1 992	3 309	1 146	13 173	
4	20	77	101	314	277	623	359	1 780	
49	61	115	78	132	59	79	3	873	12 0 64 125
556	841	2 004	1 753	3 924	2 501	5 187	466	18 320	
11	33	131	143	398	340	989	139	2 193	
•	21	32	34	43	19	28	•	284	12 0 64 128
•	291	559	780	1 275	802	2 128	•	6 703	
•	12	32	68	113	101	470	•	887	
•	17	34	15	38	10	17	•	217	12 0 64 130
•	234	578	338	1 141	412	1 136	•	4 388	
•	11	35	22	120	62	225	•	513	

#### 4 Unbeschränkt Lohn- und Einkommensteuerpflichtige 2004 nach Größenklassen des Gesamtbetrags der Einkünfte sowie nach Verwaltungsbezirken

##### 4.2 Unbeschränkt Lohn- und Einkommensteuerpflichtige nach Gemeinden

Amtlicher Gemeinde- schlüssel	Verwaltungsbezirke — a) Steuerpflichtige b) Gesamtbetrag der Einkünfte (1 000 EUR) c) Festzusetzende Einkommen-/Jahres- lohnsteuer (1 000 EUR)	Größenklassen des Gesamtbetrags					
		Nullfälle	1 - 2 500	2 500 - 5 000	5 000 - 7 500	7 500 - 10 000	
12 0 64 136	Fredersdorf-Vogelsdorf	a)	176	348	281	244	258
		b)	–	415	1 035	1 529	2 260
		c)	0	3	6	10	18
12 0 64 153	Garzau-Garzin	a)	10	21	16	15	•
		b)	–	19	62	93	•
		c)	–	0	1	1	•
12 0 64 172	Golzew	a)	22	61	38	28	24
		b)	–	67	152	174	208
		c)	0	1	1	1	2
12 0 64 190	Gusow-Platkow	a)	28	48	36	•	34
		b)	–	61	135	•	295
		c)	0	0	1	•	1
12 0 64 205	Heckelberg-Brunow	a)	14	28	17	16	•
		b)	–	39	60	100	•
		c)	–	0	0	0	•
12 0 64 222	Höhenland	a)	20	30	27	17	28
		b)	–	32	101	108	248
		c)	–	1	0	0	1
12 0 64 227	Hoppegarten	a)	206	439	323	301	233
		b)	–	523	1 189	1 880	2 024
		c)	0	4	6	10	14
12 0 64 266	Küstriner Vorland	a)	81	105	90	64	•
		b)	–	128	336	406	•
		c)	0	1	1	1	•
12 0 64 268	Lebus, Stadt	a)	60	100	87	52	78
		b)	–	102	312	327	678
		c)	0	1	2	2	6
12 0 64 274	Letschin	a)	76	210	136	131	109
		b)	–	255	500	819	959
		c)	0	1	1	6	4
12 0 64 288	Lietzen	a)	11	39	13	11	22
		b)	–	45	46	69	197
		c)	0	0	0	0	2
12 0 64 290	Lindendorf	a)	21	55	36	23	39
		b)	–	67	133	142	343
		c)	0	2	0	0	1
12 0 64 303	Märkische Höhe	a)	13	28	24	26	•
		b)	–	32	90	159	•
		c)	0	0	1	1	•
12 0 64 317	Müncheberg, Stadt	a)	102	236	213	136	155
		b)	–	264	791	861	1 355
		c)	0	2	2	3	9
12 0 64 336	Neuenhagen bei Berlin	a)	264	464	366	301	301
		b)	–	550	1 352	1 895	2 648
		c)	0	3	7	13	16
12 0 64 340	Neuhardenberg	a)	46	129	81	62	74
		b)	–	161	301	383	658
		c)	0	1	3	3	7

der Einkünfte von ... bis unter ... EUR								Insgesamt	Amtlicher Gemeinde- schlüssel
10 000 - 12 500	12 500 - 15 000	15 000 - 20 000	20 000 - 25 000	25 000 - 37 500	37 500 - 50 000	50 000 - 125 000	125 000 und mehr		
217	245	438	458	919	509	885	46	5 024	12 0 64 136
2 436	3 364	7 653	10 316	28 207	22 153	61 789	9 387	150 543	
51	148	490	942	3 464	3 361	12 550	2 693	23 736	
14	12	15	23	34	13	19	•	205	12 0 64 153
160	169	262	525	1 047	570	1 418	•	4 561	
4	8	20	53	107	93	295	•	618	
35	25	44	35	56	22	22	–	412	12 0 64 172
392	337	779	803	1 695	952	1 541	–	7 101	
5	11	46	61	177	125	294	–	724	
28	35	52	37	73	34	26	•	458	12 0 64 190
313	480	920	844	2 220	1 454	1 753	•	8 775	
8	22	55	69	229	209	332	•	967	
17	18	29	18	36	24	28	•	258	12 0 64 205
190	248	496	400	1 105	1 043	1 956	•	5 910	
3	8	27	28	123	130	391	•	754	
16	26	43	43	64	40	32	–	386	12 0 64 222
183	358	741	951	1 941	1 736	2 055	–	8 455	
6	18	43	85	211	227	386	–	978	
225	220	539	537	1 073	708	1 455	116	6 375	12 0 64 227
2 531	3 027	9 465	12 103	33 115	30 817	105 532	22 958	225 164	
50	130	702	1 251	4 402	4 896	22 298	7 596	41 360	
76	66	103	117	140	62	47	•	997	12 0 64 266
868	902	1 779	2 655	4 138	2 631	3 052	•	17 438	
15	36	104	220	448	337	568	•	1 775	
70	71	122	129	206	137	198	16	1 326	12 0 64 268
783	965	2 116	2 928	6 299	5 999	13 507	4 617	38 633	
10	31	140	248	743	793	2 655	988	5 620	
121	107	192	139	195	90	68	8	1 582	12 0 64 274
1 367	1 470	3 352	3 126	5 964	3 858	4 537	1 376	27 582	
28	47	159	237	638	507	897	455	2 979	
26	•	15	25	33	18	16	•	245	12 0 64 288
286	•	257	567	965	757	1 075	•	4 678	
4	•	18	41	99	105	206	•	544	
42	40	62	56	85	52	42	3	556	12 0 64 290
473	549	1 092	1 268	2 606	2 219	2 619	415	11 927	
9	21	55	99	285	340	468	94	1 375	
27	21	46	39	70	34	23	•	368	12 0 64 303
307	286	807	872	2 193	1 473	1 398	•	8 105	
7	9	35	59	236	199	250	•	913	
150	166	350	242	443	230	254	22	2 699	12 0 64 317
1 681	2 285	6 075	5 451	13 338	9 946	16 885	3 328	62 262	
29	84	351	486	1 438	1 483	3 279	976	8 142	
272	282	566	610	1 158	723	1 267	97	6 671	12 0 64 336
3 044	3 888	9 931	13 708	35 774	31 321	91 761	17 402	213 274	
70	146	723	1 238	4 477	4 915	19 255	5 677	36 540	
80	66	106	96	133	64	66	4	1 007	12 0 64 340
897	906	1 843	2 160	4 119	2 741	4 647	673	19 490	
14	22	100	171	446	377	927	183	2 254	

#### 4 Unbeschränkt Lohn- und Einkommensteuerpflichtige 2004 nach Größenklassen des Gesamtbetrags der Einkünfte sowie nach Verwaltungsbezirken

##### 4.2 Unbeschränkt Lohn- und Einkommensteuerpflichtige nach Gemeinden

Amtlicher Gemeinde- schlüssel	Verwaltungsbezirke — a) Steuerpflichtige b) Gesamtbetrag der Einkünfte (1 000 EUR) c) Festzusetzende Einkommen-/Jahres- lohnsteuer (1 000 EUR)	Größenklassen des Gesamtbetrags					
		Nullfälle	1 - 2 500	2 500 - 5 000	5 000 - 7 500	7 500 - 10 000	
12 0 64 349	Neulewin	a)	13	43	33	50	31
		b)	–	49	125	318	268
		c)	–	–	1	1	1
12 0 64 365	Neutrebbin	a)	26	52	46	42	38
		b)	–	73	164	269	334
		c)	0	0	2	1	4
12 0 64 370	Oberbarnim	a)	26	66	37	39	39
		b)	–	66	134	246	331
		c)	0	0	0	1	6
12 0 64 371	Oderaue	a)	24	67	38	47	47
		b)	–	90	141	301	405
		c)	–	0	2	2	3
12 0 64 380	Petershagen/Eggersdorf	a)	160	383	266	277	236
		b)	–	455	969	1 744	2 062
		c)	0	2	6	8	17
12 0 64 388	Podelzig	a)	17	27	20	9	21
		b)	–	27	75	61	184
		c)	0	0	1	0	1
12 0 64 393	Prötzel	a)	13	45	22	24	20
		b)	–	56	80	149	176
		c)	–	0	1	1	1
12 0 64 408	Rehfelde	a)	75	147	141	103	113
		b)	–	186	509	641	980
		c)	0	2	2	5	14
12 0 64 417	Reichenow-Möglin	a)	9	35	18	16	18
		b)	–	43	68	96	156
		c)	–	0	0	1	0
12 0 64 420	Reitwein	a)	11	18	21	15	17
		b)	–	23	79	97	151
		c)	–	1	3	0	1
12 0 64 428	Rüdersdorf bei Berlin	a)	238	526	444	373	339
		b)	–	644	1 598	2 336	2 958
		c)	0	6	9	17	26
12 0 64 448	Seelow, Stadt	a)	115	291	163	123	129
		b)	–	319	570	772	1 128
		c)	0	2	3	6	7
12 0 64 472	Strausberg, Stadt	a)	475	975	716	613	567
		b)	–	1 183	2 614	3 822	4 951
		c)	1	10	14	33	41
12 0 64 480	Treplin	a)	7	13	7	5	•
		b)	–	17	27	32	•
		c)	–	0	–	–	•
12 0 64 482	Vierlinden	a)	45	57	41	31	32
		b)	–	63	149	191	286
		c)	0	0	1	1	3
12 0 64 484	Waldsiefersdorf	a)	10	34	24	•	20
		b)	–	46	90	•	169
		c)	0	0	0	•	2

der Einkünfte von ... bis unter ... EUR								Insgesamt	Amtlicher Gemeinde- schlüssel
10 000 - 12 500	12 500 - 15 000	15 000 - 20 000	20 000 - 25 000	25 000 - 37 500	37 500 - 50 000	50 000 - 125 000	125 000 und mehr		
34	31	51	37	48	20	18	3	412	12 0 64 349
383	431	864	823	1 510	866	1 199	562	7 399	
7	19	52	68	143	114	222	125	754	
35	•	66	52	63	40	31	•	531	12 0 64 365
393	•	1 138	1 166	1 879	1 717	2 104	•	10 026	
7	•	58	87	180	237	390	•	1 054	
32	31	58	58	73	47	60	4	570	12 0 64 370
364	432	1 000	1 294	2 197	2 052	4 232	531	12 877	
8	16	59	119	254	266	833	167	1 729	
49	45	73	68	104	44	44	–	650	12 0 64 371
555	623	1 280	1 537	3 112	1 945	3 178	–	13 167	
7	26	69	133	317	266	671	–	1 495	
254	236	475	478	907	587	932	75	5 266	12 0 64 380
2 844	3 221	8 345	10 695	27 870	25 400	65 683	14 845	164 133	
43	120	552	986	3 526	3 872	13 532	4 856	27 519	
•	28	48	29	53	37	40	•	349	12 0 64 388
•	390	830	645	1 648	1 613	2 665	•	8 857	
•	17	58	60	174	223	511	•	1 234	
•	23	48	39	70	30	18	•	371	12 0 64 393
•	319	830	862	2 154	1 293	1 168	•	7 600	
•	9	52	74	248	201	229	•	915	
95	82	212	150	302	176	254	19	1 869	12 0 64 408
1 077	1 131	3 688	3 406	9 320	7 563	17 007	3 347	48 854	
18	41	255	275	1 033	1 118	3 381	1 067	7 209	
16	9	22	28	37	9	9	–	226	12 0 64 417
178	124	383	641	1 146	393	537	–	3 765	
4	5	28	57	115	53	92	–	355	
12	13	26	13	25	16	12	–	199	12 0 64 420
135	179	468	295	759	714	797	–	3 699	
3	8	23	22	88	103	139	–	391	
298	356	635	640	975	499	513	28	5 864	12 0 64 428
3 348	4 870	11 134	14 428	29 387	21 517	34 346	5 411	131 977	
63	200	756	1 331	3 287	3 040	6 779	1 759	17 274	
121	128	228	176	349	154	144	11	2 132	12 0 64 448
1 353	1 745	3 958	3 985	10 566	6 639	9 651	1 946	42 632	
24	72	239	336	1 217	936	1 827	608	5 276	
565	558	1 113	1 099	1 785	816	1 126	67	10 475	12 0 64 472
6 333	7 674	19 441	24 857	54 191	35 343	77 263	12 161	249 833	
134	326	1 400	2 571	6 798	5 215	15 386	4 030	35 960	
7	6	19	15	33	16	29	•	165	12 0 64 480
76	84	331	333	1 013	678	1 977	•	4 918	
1	4	24	32	104	102	393	•	752	
37	40	43	54	89	46	54	5	574	12 0 64 482
418	546	752	1 217	2 800	2 005	3 811	913	13 153	
8	14	39	115	329	300	758	238	1 806	
18	17	48	39	48	28	36	•	343	12 0 64 484
198	236	834	875	1 455	1 187	2 492	•	8 048	
4	8	60	74	158	173	493	•	1 080	

#### 4 Unbeschränkt Lohn- und Einkommensteuerpflichtige 2004 nach Größenklassen des Gesamtbetrags der Einkünfte sowie nach Verwaltungsbezirken

##### 4.2 Unbeschränkt Lohn- und Einkommensteuerpflichtige nach Gemeinden

Amtlicher Gemeinde- schlüssel	Verwaltungsbezirke — a) Steuerpflichtige b) Gesamtbetrag der Einkünfte (1 000 EUR) c) Festzusetzende Einkommen-/Jahres- lohnsteuer (1 000 EUR)	Größenklassen des Gesamtbetrags					
		Nullfälle	1 – 2 500	2 500 – 5 000	5 000 – 7 500	7 500 – 10 000	
12 0 64 512	Wriezen, Stadt	a)	125	323	218	205	168
		b)	–	406	797	1 294	1 466
		c)	0	1	4	7	16
12 0 64 538	Zechin	a)	12	19	25	23	17
		b)	–	23	92	143	148
		c)	0	0	0	1	0
12 0 64 539	Zeschdorf	a)	31	66	35	27	•
		b)	–	71	126	170	•
		c)	0	0	0	0	•
12 0 65 000	Landkreis Oberhavel	a)	3 107	5 788	4 659	3 950	3 793
		b)	–	6 855	16 987	24 614	33 172
		c)	3	56	130	196	364
12 0 65 036	Birkenwerder	a)	106	224	159	115	127
		b)	–	248	585	718	1 110
		c)	0	2	3	4	8
12 0 65 084	Fürstenberg/Havel, Stadt	a)	90	233	190	147	134
		b)	–	284	686	896	1 151
		c)	0	4	5	8	10
12 0 65 096	Glienicke/Nordbahn	a)	128	232	192	155	151
		b)	–	273	689	978	1 315
		c)	0	3	5	7	25
12 0 65 100	Gransee, Stadt	a)	78	201	137	132	130
		b)	–	240	497	815	1 138
		c)	0	2	2	6	9
12 0 65 117	Großwoltersdorf	a)	11	32	23	29	21
		b)	–	39	87	173	186
		c)	0	0	0	0	3
12 0 65 136	Hennigsdorf, Stadt	a)	400	712	550	480	471
		b)	–	826	2 007	2 996	4 098
		c)	0	8	17	32	41
12 0 65 144	Hohen Neuendorf, Stadt	a)	292	546	472	418	379
		b)	–	628	1 727	2 593	3 316
		c)	0	3	13	15	41
12 0 65 165	Kremmen, Stadt	a)	113	235	190	147	150
		b)	–	280	678	928	1 312
		c)	0	2	4	7	12
12 0 65 180	Leegebruch	a)	102	188	131	117	113
		b)	–	229	479	723	975
		c)	0	2	3	8	10
12 0 65 193	Liebenwalde, Stadt	a)	57	139	134	97	•
		b)	–	165	476	600	•
		c)	0	1	5	3	•
12 0 65 198	Löwenberger Land	a)	117	251	189	160	193
		b)	–	291	689	999	1 697
		c)	0	3	6	6	12
12 0 65 225	Mühlenbecker Land	a)	165	322	265	211	210
		b)	–	366	980	1 293	1 820
		c)	0	2	7	14	23

der Einkünfte von ... bis unter ... EUR								Insgesamt	Amtlicher Gemeinde- schlüssel
10 000 - 12 500	12 500 - 15 000	15 000 - 20 000	20 000 - 25 000	25 000 - 37 500	37 500 - 50 000	50 000 - 125 000	125 000 und mehr		
164	176	315	253	409	187	170	15	2 728	12 0 64 512
1 836	2 432	5 440	5 651	12 358	8 028	10 910	2 593	53 210	
34	98	318	478	1 355	1 150	2 067	818	6 346	
11	22	27	23	41	12	11	-	243	12 0 64 538
122	296	463	512	1 263	492	704	-	4 258	
2	12	25	43	145	60	128	-	416	
29	29	62	43	96	43	58	•	546	12 0 64 539
328	397	1 059	972	2 920	1 848	3 861	•	12 306	
6	15	61	88	356	279	740	•	1 657	
3 758	3 929	7 899	7 400	13 609	7 491	10 566	892	76 841	12 0 65 000
42 276	54 158	137 702	166 296	416 316	324 028	745 098	170 719	2 138 222	
863	2 242	9 180	15 370	50 892	49 274	155 140	54 276	337 986	
120	116	240	256	521	329	534	50	2 897	12 0 65 036
1 359	1 602	4 198	5 765	15 919	14 241	38 221	9 022	92 987	
27	71	306	557	2 036	2 283	8 098	2 873	16 266	
129	170	283	223	352	150	128	12	2 241	12 0 65 084
1 462	2 347	4 952	4 988	10 653	6 410	8 776	2 136	44 741	
25	89	266	346	1 086	871	1 725	656	5 090	
148	138	281	337	711	525	986	165	4 149	12 0 65 096
1 661	1 910	4 892	7 554	22 091	22 919	73 360	32 960	170 602	
38	66	368	726	3 078	3 781	16 381	10 334	34 814	
118	137	287	224	355	166	162	17	2 144	12 0 65 100
1 320	1 899	4 957	5 022	10 725	7 192	10 733	2 770	47 307	
18	76	292	403	1 096	1 048	2 048	787	5 787	
19	21	41	32	62	32	17	-	340	12 0 65 117
212	285	707	719	1 841	1 353	1 105	-	6 707	
5	5	44	70	188	211	198	-	726	
481	522	969	984	1 929	944	1 207	66	9 715	12 0 65 136
5 404	7 169	16 954	22 189	58 801	40 918	83 450	10 864	255 676	
123	330	1 277	2 284	7 860	6 579	17 380	3 195	39 128	
355	380	773	802	1 676	1 060	1 913	149	9 215	12 0 65 144
3 981	5 241	13 543	18 016	51 467	45 828	138 242	29 168	313 751	
75	212	916	1 754	6 628	7 243	29 530	9 769	56 198	
168	172	343	292	551	295	354	24	3 034	12 0 65 165
1 894	2 371	5 916	6 563	16 834	12 757	23 909	4 097	77 538	
34	96	405	617	1 924	1 827	4 751	1 242	10 923	
120	132	254	274	480	304	320	15	2 550	12 0 65 180
1 353	1 820	4 422	6 182	14 707	13 190	21 763	2 658	68 501	
28	80	286	552	1 811	1 992	4 408	624	9 804	
103	108	205	168	268	129	109	•	1 603	12 0 65 193
1 155	1 491	3 583	3 764	8 114	5 573	7 044	•	33 032	
18	55	219	316	947	807	1 370	•	3 860	
175	203	394	345	527	256	270	21	3 101	12 0 65 198
1 959	2 826	6 870	7 696	16 133	11 042	17 870	4 469	72 541	
35	115	437	610	1 617	1 536	3 456	1 374	9 206	
214	230	390	445	924	615	1 166	126	5 283	12 0 65 225
2 414	3 154	6 826	10 046	28 549	26 586	84 663	23 166	189 863	
50	116	439	947	3 595	4 173	18 035	7 240	34 642	

#### 4 Unbeschränkt Lohn- und Einkommensteuerpflichtige 2004 nach Größenklassen des Gesamtbetrags der Einkünfte sowie nach Verwaltungsbezirken

##### 4.2 Unbeschränkt Lohn- und Einkommensteuerpflichtige nach Gemeinden

Amtlicher Gemeinde- schlüssel	Verwaltungsbezirke — a) Steuerpflichtige b) Gesamtbetrag der Einkünfte (1 000 EUR) c) Festzusetzende Einkommen-/Jahres- lohnsteuer (1 000 EUR)	Größenklassen des Gesamtbetrags					
		Nullfälle	1 - 2 500	2 500 - 5 000	5 000 - 7 500	7 500 - 10 000	
12 0 65 251	Oberkrämer	a)	117	252	206	177	183
		b)	–	294	755	1 114	1 621
		c)	0	4	7	10	22
12 0 65 256	Oranienburg, Stadt	a)	947	1 369	1 117	936	849
		b)	–	1 661	4 092	5 867	7 447
		c)	1	13	32	46	80
12 0 65 276	Schönermark	a)	5	16	10	11	13
		b)	–	23	32	71	116
		c)	–	0	0	0	1
12 0 65 301	Sonnenberg	a)	16	33	25	13	15
		b)	–	42	88	85	133
		c)	0	0	0	0	1
12 0 65 310	Stechlin	a)	27	46	40	34	•
		b)	–	57	145	212	•
		c)	0	0	1	1	•
12 0 65 332	Velten, Stadt	a)	165	329	296	247	222
		b)	–	377	1 077	1 534	1 930
		c)	0	4	10	15	30
12 0 65 356	Zehdenick, Stadt	a)	171	428	333	324	318
		b)	–	532	1 218	2 021	2 796
		c)	0	4	8	15	28
12 0 66 000	Landkreis Oberspreewald-Lausitz	a)	2 761	4 773	3 164	2 665	2 588
		b)	–	5 445	11 522	16 695	22 628
		c)	3	38	76	101	221
12 0 66 008	Altdöbern	a)	56	96	79	69	72
		b)	–	105	291	443	637
		c)	0	0	1	2	5
12 0 66 041	Bronkow	a)	22	14	26	18	19
		b)	–	17	100	109	162
		c)	0	0	0	1	1
12 0 66 052	Calau, Stadt	a)	244	365	236	187	199
		b)	–	415	844	1 158	1 744
		c)	0	4	6	5	14
12 0 66 064	Frauendorf	a)	7	16	13	15	23
		b)	–	20	47	94	202
		c)	–	–	0	–	2
12 0 66 104	Großmehlen	a)	28	36	37	19	24
		b)	–	40	137	121	215
		c)	0	0	1	0	2
12 0 66 112	Großräschen, Stadt	a)	213	405	258	221	200
		b)	–	436	951	1 383	1 753
		c)	0	3	7	11	13
12 0 66 116	Grünewald	a)	9	18	14	17	9
		b)	–	23	51	110	79
		c)	0	0	–	–	0
12 0 66 120	Guteborn	a)	13	22	17	9	19
		b)	–	31	61	59	169
		c)	–	0	0	0	2



der Einkünfte von ... bis unter ... EUR								Insgesamt	Amtlicher Gemeinde- schlüssel
10 000 - 12 500	12 500 - 15 000	15 000 - 20 000	20 000 - 25 000	25 000 - 37 500	37 500 - 50 000	50 000 - 125 000	125 000 und mehr		
187	160	403	350	819	501	873	67	4 295	12 0 65 251
2 114	2 192	6 999	7 902	25 133	21 728	62 813	13 408	146 072	
50	84	445	680	3 052	3 203	13 021	4 350	24 929	
825	805	1 754	1 595	2 746	1 404	1 655	127	16 129	12 0 65 256
9 284	11 064	30 596	35 804	83 579	60 603	113 888	26 495	390 380	
207	458	2 068	3 466	10 129	8 865	22 917	8 805	57 086	
10	9	15	14	21	14	13	–	151	12 0 65 276
114	120	248	316	660	587	853	–	3 139	
3	4	13	30	64	78	156	–	348	
20	17	42	30	47	22	16	–	296	12 0 65 301
221	234	731	663	1 483	928	1 082	–	5 689	
4	8	47	59	170	128	213	–	631	
20	23	55	58	75	22	34	•	466	12 0 65 310
224	318	966	1 287	2 309	921	2 383	•	9 345	
5	12	52	105	261	139	434	•	1 093	
260	209	476	442	784	364	501	21	4 316	12 0 65 332
2 921	2 897	8 308	9 964	24 050	15 686	34 534	3 907	107 185	
58	145	591	976	2 979	2 333	7 115	1 270	15 526	
286	377	694	529	761	359	308	28	4 916	12 0 65 356
3 226	5 217	12 034	11 856	23 267	15 568	20 412	5 019	103 166	
60	219	709	872	2 370	2 176	3 903	1 566	11 930	
2 419	2 530	5 279	4 288	7 542	3 545	3 736	234	45 524	12 0 66 000
27 177	34 764	91 980	96 077	229 776	152 917	254 737	46 293	990 011	
526	1 311	5 501	7 741	25 905	22 010	50 541	14 284	128 259	
58	54	123	89	164	102	76	4	1 042	12 0 66 008
641	739	2 157	1 995	5 042	4 430	5 141	2 276	23 896	
8	26	135	139	550	612	987	317	2 783	
14	22	35	23	48	18	9	–	268	12 0 66 041
157	307	613	508	1 434	778	679	–	4 864	
1	11	39	25	144	94	128	–	446	
164	197	437	319	605	259	292	15	3 519	12 0 66 052
1 841	2 705	7 606	7 149	18 335	11 160	19 573	2 497	75 027	
32	105	458	556	2 057	1 583	3 677	755	9 253	
18	•	34	20	31	21	13	•	228	12 0 66 064
198	•	604	450	945	890	833	•	4 630	
3	•	34	28	85	121	150	•	450	
24	25	50	56	72	39	31	3	444	12 0 66 104
265	343	861	1 238	2 198	1 709	2 145	563	9 835	
5	11	47	98	215	221	417	189	1 206	
208	212	385	336	530	263	252	10	3 493	12 0 66 112
2 355	2 919	6 741	7 525	16 106	11 245	17 118	1 682	70 213	
41	105	403	596	1 689	1 563	3 377	520	8 330	
19	14	30	30	47	19	14	–	240	12 0 66 116
217	190	524	676	1 425	812	920	–	5 027	
7	7	31	47	152	115	177	–	536	
13	•	22	21	47	20	19	•	229	12 0 66 120
145	•	379	467	1 439	887	1 229	•	5 082	
2	•	16	29	166	122	225	•	597	

#### 4 Unbeschränkt Lohn- und Einkommensteuerpflichtige 2004 nach Größenklassen des Gesamtbetrags der Einkünfte sowie nach Verwaltungsbezirken

##### 4.2 Unbeschränkt Lohn- und Einkommensteuerpflichtige nach Gemeinden

Amtlicher Gemeinde- schlüssel	Verwaltungsbezirke — a) Steuerpflichtige b) Gesamtbetrag der Einkünfte (1 000 EUR) c) Festzusetzende Einkommen-/Jahres- lohnsteuer (1 000 EUR)	Größenklassen des Gesamtbetrags					
		Nullfälle	1 - 2 500	2 500 - 5 000	5 000 - 7 500	7 500 - 10 000	
12 0 66 124	Hermsdorf	a)	20	32	26	30	12
		b)	–	34	95	188	104
		c)	0	0	0	1	1
12 0 66 132	Hohenbocka	a)	21	42	21	23	14
		b)	–	55	72	143	117
		c)	0	1	0	0	1
12 0 66 168	Kroppen	a)	7	23	21	17	16
		b)	–	25	82	113	136
		c)	0	–	1	0	2
12 0 66 176	Lauchhammer, Stadt	a)	304	667	402	347	339
		b)	–	773	1 427	2 164	2 959
		c)	0	6	7	8	16
12 0 66 188	Lindenau	a)	15	23	23	16	•
		b)	–	25	78	99	•
		c)	0	0	0	1	•
12 0 66 196	Lübbenau/Spreewald, Stadt	a)	374	638	439	406	368
		b)	–	751	1 607	2 550	3 219
		c)	0	5	11	13	29
12 0 66 202	Luckaitztal	a)	24	33	36	25	21
		b)	–	40	130	152	182
		c)	–	0	0	2	3
12 0 66 226	Neu-Seeland	a)	30	33	27	24	•
		b)	–	38	106	145	•
		c)	0	1	1	1	•
12 0 66 228	Neupetershain	a)	33	57	49	44	39
		b)	–	59	187	268	342
		c)	0	0	1	2	4
12 0 66 240	Ortrand, Stadt	a)	42	78	59	61	43
		b)	–	83	229	386	377
		c)	0	1	1	1	3
12 0 66 272	Ruhland, Stadt	a)	93	155	87	75	91
		b)	–	185	323	481	799
		c)	0	1	5	2	6
12 0 66 285	Schipkau	a)	141	272	181	127	136
		b)	–	315	668	800	1 179
		c)	0	3	7	6	19
12 0 66 292	Schwarzbach	a)	10	32	24	13	16
		b)	–	40	89	81	140
		c)	–	0	0	1	4
12 0 66 296	Schwarzheide, Stadt	a)	126	204	144	121	136
		b)	–	240	503	760	1 183
		c)	0	3	4	6	17
12 0 66 304	Senftenberg, Stadt	a)	626	1 135	665	518	503
		b)	–	1 240	2 427	3 254	4 404
		c)	0	7	16	29	48
12 0 66 316	Tettau	a)	15	28	22	28	19
		b)	–	36	80	167	161
		c)	–	–	0	1	2

der Einkünfte von ... bis unter ... EUR								Insgesamt	Amtlicher Gemeinde- schlüssel
10 000 - 12 500	12 500 - 15 000	15 000 - 20 000	20 000 - 25 000	25 000 - 37 500	37 500 - 50 000	50 000 - 125 000	125 000 und mehr		
21	26	55	34	66	33	30	-	385	12 0 66 124
235	361	945	758	1 970	1 419	2 000	-	8 108	
4	13	56	54	213	188	382	-	912	
•	26	49	32	63	34	42	•	379	12 0 66 132
•	359	846	711	1 916	1 461	2 883	•	8 821	
•	13	41	59	191	207	552	•	1 106	
10	18	45	36	44	22	26	-	285	12 0 66 168
111	246	791	806	1 328	941	1 742	-	6 321	
4	10	41	73	151	117	335	-	734	
253	308	670	584	882	445	459	24	5 684	12 0 66 176
2 840	4 233	11 762	13 072	27 003	19 202	31 122	4 683	121 239	
57	149	708	1 057	2 910	2 776	6 169	1 482	15 345	
23	18	31	33	58	25	22	•	298	12 0 66 188
253	251	525	738	1 745	1 040	1 463	•	6 593	
4	11	27	54	203	130	265	•	775	
400	393	797	639	944	475	443	33	6 349	12 0 66 196
4 497	5 398	13 787	14 360	28 971	20 353	29 706	7 969	133 168	
79	193	840	1 174	3 064	2 864	5 777	2 660	16 709	
19	20	39	34	63	35	25	-	374	12 0 66 202
210	275	682	764	1 872	1 526	1 666	-	7 498	
3	9	42	40	189	212	323	-	823	
26	16	27	22	52	13	28	•	317	12 0 66 226
298	223	461	494	1 639	548	1 800	•	6 039	
8	9	26	47	192	77	342	•	744	
•	32	53	41	81	32	31	•	512	12 0 66 228
•	441	920	917	2 465	1 382	2 061	•	9 407	
•	19	61	53	258	185	387	•	1 017	
48	58	96	81	163	84	75	3	891	12 0 66 240
535	795	1 664	1 807	4 957	3 612	4 987	582	20 015	
8	25	97	136	545	518	943	191	2 469	
84	89	185	147	268	121	155	8	1 558	12 0 66 272
925	1 230	3 182	3 292	8 172	5 287	10 955	1 360	36 191	
12	52	183	266	939	800	2 182	402	4 851	
136	131	317	265	442	210	223	12	2 593	12 0 66 285
1 544	1 792	5 521	5 963	13 446	9 185	15 115	2 119	57 647	
34	68	303	468	1 566	1 359	3 060	698	7 591	
18	14	27	26	51	33	21	-	285	12 0 66 292
202	195	461	583	1 609	1 432	1 291	-	6 122	
4	8	18	46	177	195	224	-	678	
102	111	246	214	519	213	274	26	2 436	12 0 66 296
1 143	1 521	4 284	4 770	15 619	9 152	19 159	4 196	62 529	
34	61	265	419	2 067	1 425	3 884	1 274	9 460	
516	476	1 007	843	1 656	724	913	64	9 646	12 0 66 304
5 818	6 528	17 657	18 925	50 520	31 314	63 186	12 675	217 947	
126	252	1 098	1 673	6 089	4 662	13 031	4 090	31 122	
25	27	56	34	69	37	22	4	386	12 0 66 316
281	372	979	756	2 120	1 605	1 390	724	8 671	
5	12	47	51	225	204	262	195	1 004	

#### 4 Unbeschränkt Lohn- und Einkommensteuerpflichtige 2004 nach Größenklassen des Gesamtbetrags der Einkünfte sowie nach Verwaltungsbezirken

##### 4.2 Unbeschränkt Lohn- und Einkommensteuerpflichtige nach Gemeinden

Amtlicher Gemeinde- schlüssel	Verwaltungsbezirke — a) Steuerpflichtige b) Gesamtbetrag der Einkünfte (1 000 EUR) c) Festzusetzende Einkommen-/Jahres- lohnsteuer (1 000 EUR)	Größenklassen des Gesamtbetrags					
		Nullfälle	1 – 2 500	2 500 – 5 000	5 000 – 7 500	7 500 – 10 000	
12 0 66 320	Vetschau/Spreewald, Stadt	a)	288	349	258	235	243
		b)	–	417	938	1 470	2 136
		c)	0	3	6	7	26
12 0 67 000	Landkreis Oder-Spree	a)	3 256	6 475	4 647	3 806	3 994
		b)	–	7 432	16 837	23 889	34 854
		c)	4	46	97	189	312
12 0 67 024	Bad Saarow	a)	59	135	117	112	98
		b)	–	154	436	709	852
		c)	0	1	4	4	8
12 0 67 036	Beeskow, Stadt	a)	154	278	245	195	193
		b)	–	333	892	1 207	1 695
		c)	0	3	5	9	19
12 0 67 040	Berkenbrück	a)	12	37	24	19	•
		b)	–	31	84	128	•
		c)	0	0	0	–	•
12 0 67 072	Briesen (Mark)	a)	29	72	52	60	59
		b)	–	93	181	375	511
		c)	0	0	1	4	6
12 0 67 076	Brieskow-Finkenheerd	a)	107	105	65	48	47
		b)	–	128	234	295	417
		c)	0	0	2	0	2
12 0 67 112	Diensdorf-Radlow	a)	7	22	17	12	13
		b)	–	25	64	70	112
		c)	–	0	0	0	0
12 0 67 120	Eisenhüttenstadt, Stadt	a)	556	1 271	790	602	646
		b)	–	1 413	2 825	3 800	5 638
		c)	1	9	13	35	47
12 0 67 124	Erkner, Stadt	a)	174	471	299	244	283
		b)	–	482	1 071	1 532	2 462
		c)	0	2	7	12	14
12 0 67 137	Friedland, Stadt	a)	53	99	99	89	87
		b)	–	131	353	564	762
		c)	0	0	1	2	4
12 0 67 144	Fürstenwalde/Spree, Stadt	a)	755	1 201	788	622	713
		b)	–	1 354	2 839	3 920	6 244
		c)	1	11	22	42	84
12 0 67 173	Gosen-Neu Zittau	a)	26	96	72	59	65
		b)	–	121	260	366	571
		c)	0	1	2	1	7
12 0 67 180	Groß Lindow	a)	39	55	42	26	36
		b)	–	77	150	171	318
		c)	0	1	0	3	2
12 0 67 201	Grünheide (Mark)	a)	113	252	191	175	168
		b)	–	292	719	1 086	1 467
		c)	0	1	3	6	7
12 0 67 205	Grunow-Dammendorf	a)	12	9	11	9	14
		b)	–	7	39	56	123
		c)	0	0	–	1	–

der Einkünfte von ... bis unter ... EUR								Insgesamt	Amtlicher Gemeinde- schlüssel
10 000 - 12 500	12 500 - 15 000	15 000 - 20 000	20 000 - 25 000	25 000 - 37 500	37 500 - 50 000	50 000 - 125 000	125 000 und mehr		
190	221	463	329	577	268	241	21	3 683	12 0 66 320
2 137	3 036	8 027	7 353	17 503	11 549	16 575	3 982	75 122	
38	131	483	554	1 867	1 658	3 284	1 264	9 320	
3 939	4 043	7 465	7 247	12 788	6 292	7 875	569	72 396	12 0 67 000
44 231	55 647	130 289	163 064	389 637	271 873	540 682	112 011	1 790 446	
873	2 177	8 691	14 994	47 181	39 770	109 319	36 698	260 352	
96	101	201	178	322	163	256	62	1 900	12 0 67 024
1 080	1 388	3 534	4 009	9 749	7 062	18 490	13 574	61 036	
19	50	233	362	1 200	1 030	4 082	4 567	11 561	
190	201	342	340	563	248	283	20	3 252	12 0 67 036
2 127	2 760	5 952	7 635	17 035	10 741	18 710	3 178	72 266	
38	117	415	691	1 955	1 497	3 584	961	9 293	
20	21	52	32	65	34	35	•	367	12 0 67 040
225	294	896	735	1 945	1 451	2 276	•	8 339	
6	13	52	62	234	210	417	•	1 040	
58	47	117	106	172	89	84	3	948	12 0 67 072
651	638	2 057	2 388	5 289	3 811	5 358	606	21 959	
10	23	152	226	596	508	1 000	202	2 728	
62	43	89	83	165	86	128	3	1 031	12 0 67 076
699	596	1 552	1 870	4 943	3 748	8 704	434	23 620	
13	23	101	154	528	520	1 683	126	3 152	
9	14	13	15	27	16	28	4	197	12 0 67 112
103	191	225	339	806	695	1 903	881	5 415	
5	9	17	25	84	113	359	266	877	
583	561	1 118	1 064	2 758	939	1 186	52	12 126	12 0 67 120
6 524	7 716	19 572	23 890	83 636	40 573	79 642	9 585	284 814	
134	297	1 326	2 340	11 228	6 108	15 837	3 199	40 573	
271	274	518	513	812	460	486	30	4 835	12 0 67 124
3 041	3 756	9 039	11 549	24 689	19 822	33 608	4 604	115 655	
65	158	642	1 107	3 127	2 998	6 866	1 319	16 318	
78	86	148	137	226	103	97	8	1 310	12 0 67 137
888	1 185	2 575	3 077	6 772	4 440	6 391	1 553	28 690	
14	43	140	231	695	597	1 194	487	3 409	
715	763	1 278	1 458	1 853	890	1 029	56	12 121	12 0 67 144
8 038	10 538	22 374	33 000	56 396	38 143	70 052	11 524	264 422	
165	440	1 572	3 294	6 847	5 476	14 139	3 851	35 943	
50	52	128	128	193	117	129	4	1 119	12 0 67 173
563	725	2 209	2 875	5 936	5 035	8 456	652	27 768	
12	29	139	274	717	729	1 687	203	3 801	
40	34	64	80	150	73	98	7	744	12 0 67 180
451	468	1 116	1 804	4 571	3 163	7 004	1 132	20 424	
9	16	62	168	546	438	1 469	361	3 074	
163	171	328	336	530	305	442	40	3 214	12 0 67 201
1 828	2 356	5 727	7 546	16 229	13 175	31 393	7 476	89 295	
37	79	380	666	1 971	1 973	6 587	2 364	14 074	
15	11	21	25	43	21	27	–	218	12 0 67 205
168	149	361	560	1 338	895	1 804	–	5 501	
3	6	22	45	162	114	345	–	698	

#### 4 Unbeschränkt Lohn- und Einkommensteuerpflichtige 2004 nach Größenklassen des Gesamtbetrags der Einkünfte sowie nach Verwaltungsbezirken

##### 4.2 Unbeschränkt Lohn- und Einkommensteuerpflichtige nach Gemeinden

Amtlicher Gemeinde- schlüssel	Verwaltungsbezirke — a) Steuerpflichtige b) Gesamtbetrag der Einkünfte (1 000 EUR) c) Festzusetzende Einkommen-/Jahres- lohnsteuer (1 000 EUR)	Größenklassen des Gesamtbetrags					
		Nullfälle	1 - 2 500	2 500 - 5 000	5 000 - 7 500	7 500 - 10 000	
12 0 67 237	Jacobsdorf	a)	27	62	32	46	36
		b)	–	73	107	287	313
		c)	–	0	1	1	3
12 0 67 288	Langewahl	a)	10	22	17	22	20
		b)	–	30	63	133	175
		c)	–	0	0	1	1
12 0 67 292	Lawitz	a)	12	16	17	8	13
		b)	–	20	61	51	112
		c)	0	0	0	1	0
12 0 67 310	Madlitz-Wilmersdorf	a)	10	34	17	20	17
		b)	–	47	60	119	150
		c)	0	0	0	1	1
12 0 67 324	Mixdorf	a)	13	36	18	11	21
		b)	–	49	69	72	185
		c)	0	0	0	1	3
12 0 67 336	Müllrose, Stadt	a)	56	136	100	89	90
		b)	–	166	366	560	784
		c)	0	1	1	3	8
12 0 67 338	Neiße münde	a)	27	63	63	40	•
		b)	–	80	227	250	•
		c)	0	1	0	1	•
12 0 67 357	Neuzelle	a)	79	145	98	93	91
		b)	–	161	347	581	784
		c)	0	1	2	2	6
12 0 67 397	Ragow-Merz	a)	11	18	21	17	16
		b)	–	21	74	106	140
		c)	–	0	0	0	2
12 0 67 408	Rauen	a)	48	51	41	45	22
		b)	–	56	144	285	190
		c)	–	1	1	1	2
12 0 67 413	Reichenwalde	a)	27	86	23	21	13
		b)	–	63	85	134	111
		c)	–	0	1	3	0
12 0 67 426	Rietz-Neuendorf	a)	75	145	117	92	94
		b)	–	181	435	566	825
		c)	0	1	2	5	9
12 0 67 438	Schlaubetal	a)	31	79	48	46	35
		b)	–	90	166	291	308
		c)	0	1	1	1	2
12 0 67 440	Schöneiche bei Berlin	a)	131	342	262	207	261
		b)	–	401	940	1 288	2 258
		c)	0	2	4	11	17
12 0 67 458	Siehdichum	a)	20	45	40	28	35
		b)	–	57	147	176	304
		c)	–	0	1	1	0
12 0 67 469	Spreenhagen	a)	61	126	91	54	79
		b)	–	148	325	337	692
		c)	0	1	0	2	4

der Einkünfte von ... bis unter ... EUR								Insgesamt	Amtlicher Gemeinde- schlüssel
10 000 - 12 500	12 500 - 15 000	15 000 - 20 000	20 000 - 25 000	25 000 - 37 500	37 500 - 50 000	50 000 - 125 000	125 000 und mehr		
38	•	94	66	125	53	104	•	719	12 0 67 237
424	•	1 629	1 477	3 800	2 310	6 946	•	18 106	
8	•	112	120	427	334	1 362	•	2 469	
18	21	35	39	54	30	28	3	319	12 0 67 288
199	289	624	879	1 648	1 314	1 756	417	7 527	
5	10	37	69	191	201	319	123	958	
11	10	16	22	31	35	46	3	240	12 0 67 292
125	137	278	499	972	1 526	3 210	698	7 689	
2	6	15	49	126	221	654	236	1 311	
•	15	34	29	45	15	21	•	273	12 0 67 310
•	209	586	654	1 420	648	1 448	•	6 213	
•	11	39	56	158	88	308	•	905	
21	21	19	30	63	52	106	15	426	12 0 67 324
238	292	325	674	2 002	2 263	7 352	3 139	16 660	
8	12	17	58	257	336	1 480	1 053	3 226	
81	87	142	149	285	170	219	18	1 622	12 0 67 336
921	1 202	2 491	3 350	8 727	7 363	14 911	3 358	44 199	
23	46	159	334	1 081	1 093	2 995	1 091	6 835	
51	39	89	70	142	55	62	•	742	12 0 67 338
575	542	1 560	1 560	4 347	2 370	4 119	•	16 301	
12	24	117	133	487	329	795	•	1 992	
89	97	176	178	325	176	216	13	1 776	12 0 67 357
1 002	1 331	3 049	4 028	10 053	7 555	14 250	3 681	46 821	
18	49	204	345	1 165	1 070	2 710	1 286	6 857	
11	•	25	28	44	27	17	•	247	12 0 67 397
121	•	442	631	1 356	1 210	1 112	•	5 698	
1	•	34	54	141	189	204	•	744	
30	42	68	78	115	82	91	11	724	12 0 67 408
333	577	1 182	1 756	3 617	3 549	6 357	2 192	20 237	
6	24	67	166	445	507	1 270	755	3 244	
27	27	64	39	70	51	36	4	488	12 0 67 413
301	367	1 122	893	2 149	2 216	2 334	523	10 297	
10	15	87	66	218	311	445	148	1 304	
127	134	223	185	283	144	158	15	1 792	12 0 67 426
1 441	1 837	3 861	4 151	8 595	6 216	10 538	2 561	41 207	
31	66	249	339	908	886	2 095	808	5 400	
39	43	80	99	184	93	116	3	896	12 0 67 438
438	596	1 414	2 230	5 608	4 010	7 572	619	23 340	
8	22	95	245	663	575	1 464	229	3 305	
241	222	470	388	775	503	847	70	4 719	12 0 67 440
2 703	3 043	8 226	8 717	23 723	22 000	61 655	13 711	148 667	
51	112	575	823	2 967	3 502	13 252	4 480	25 796	
31	35	47	62	137	84	119	13	696	12 0 67 458
346	482	814	1 405	4 279	3 725	8 033	2 460	22 227	
6	21	52	136	535	509	1 550	858	3 669	
97	85	158	131	218	118	123	6	1 347	12 0 67 469
1 095	1 171	2 773	2 932	6 549	5 054	8 267	1 394	30 737	
21	43	167	230	671	687	1 575	437	3 840	

#### 4 Unbeschränkt Lohn- und Einkommensteuerpflichtige 2004 nach Größenklassen des Gesamtbetrags der Einkünfte sowie nach Verwaltungsbezirken

##### 4.2 Unbeschränkt Lohn- und Einkommensteuerpflichtige nach Gemeinden

Amtlicher Gemeinde- schlüssel	Verwaltungsbezirke — a) Steuerpflichtige b) Gesamtbetrag der Einkünfte (1 000 EUR) c) Festzusetzende Einkommen-/Jahres- lohnsteuer (1 000 EUR)	Größenklassen des Gesamtbetrags					
		Nullfälle	1 – 2 500	2 500 – 5 000	5 000 – 7 500	7 500 – 10 000	
12 0 67 473	Steinhöfel	a)	70	152	132	107	109
		b)	–	173	482	675	955
		c)	0	1	3	5	9
12 0 67 481	Storkow (Mark), Stadt	a)	195	299	260	228	221
		b)	–	356	981	1 445	1 923
		c)	0	2	7	13	18
12 0 67 493	Tauche	a)	57	128	113	98	91
		b)	–	151	424	612	811
		c)	0	0	3	6	5
12 0 67 508	Vogelsang	a)	10	33	27	15	21
		b)	–	35	104	95	181
		c)	0	0	0	1	2
12 0 67 520	Wendisch Rietz	a)	23	35	33	38	29
		b)	–	33	128	234	249
		c)	0	0	1	1	1
12 0 67 528	Wiesenau	a)	32	60	39	32	28
		b)	–	69	141	212	243
		c)	–	0	1	1	2
12 0 67 544	Woltersdorf	a)	112	205	201	151	142
		b)	–	259	725	936	1 231
		c)	0	2	5	6	10
12 0 67 552	Ziltendorf	a)	23	54	25	26	34
		b)	–	73	90	167	290
		c)	0	0	0	2	1
12 0 68 000	Landkreis Ostprignitz-Ruppin	a)	1 875	3 402	2 885	2 301	2 151
		b)	–	4 071	10 520	14 374	18 824
		c)	2	33	75	102	188
12 0 68 052	Breddin	a)	12	29	44	17	26
		b)	–	32	163	105	225
		c)	–	0	0	0	2
12 0 68 072	Dabergotz	a)	11	13	15	15	7
		b)	–	16	55	91	59
		c)	–	–	0	2	0
12 0 68 109	Dreetz	a)	16	36	•	26	41
		b)	–	49	•	157	363
		c)	0	0	•	0	3
12 0 68 117	Fehrbellin	a)	144	327	249	199	186
		b)	–	385	894	1 231	1 628
		c)	0	4	6	7	19
12 0 68 181	Heiligengrabe	a)	67	156	147	102	95
		b)	–	155	539	628	832
		c)	0	1	4	4	10
12 0 68 188	Herzberg (Mark)	a)	15	23	37	18	22
		b)	–	28	136	114	197
		c)	0	0	1	2	4
12 0 68 264	Kyritz, Stadt	a)	169	365	252	233	183
		b)	–	458	903	1 474	1 620
		c)	0	3	7	13	21



der Einkünfte von ... bis unter ... EUR								Insgesamt	Amtlicher Gemeinde- schlüssel
10 000 - 12 500	12 500 - 15 000	15 000 - 20 000	20 000 - 25 000	25 000 - 37 500	37 500 - 50 000	50 000 - 125 000	125 000 und mehr		
110	106	228	176	289	130	131	7	1 747	12 0 67 473
1 229	1 455	3 959	3 949	8 784	5 639	8 698	1 303	37 300	
22	62	239	318	929	808	1 671	402	4 468	
202	259	425	347	581	285	252	28	3 582	12 0 67 481
2 247	3 563	7 370	7 770	17 787	12 312	16 869	6 202	78 825	
35	131	456	639	1 877	1 695	3 344	2 103	10 321	
114	128	183	154	242	124	116	8	1 556	12 0 67 493
1 288	1 764	3 182	3 427	7 263	5 284	7 587	2 123	33 915	
23	62	191	230	728	721	1 442	775	4 187	
12	16	30	24	52	29	32	-	301	12 0 67 508
136	227	528	537	1 545	1 261	2 080	-	6 729	
2	7	37	39	156	173	399	-	817	
46	32	62	67	93	52	52	5	567	12 0 67 520
513	439	1 097	1 497	2 854	2 254	3 788	1 002	14 088	
10	17	79	116	327	354	851	337	2 094	
31	31	49	38	104	50	49	6	549	12 0 67 528
352	422	849	849	3 222	2 164	3 543	1 390	13 456	
5	15	48	78	397	337	735	478	2 096	
120	135	257	290	523	331	551	43	3 061	12 0 67 544
1 341	1 860	4 489	6 507	16 106	14 342	39 355	7 928	95 079	
26	73	285	580	1 978	2 177	8 173	2 509	15 824	
•	35	74	63	129	59	75	•	625	12 0 67 552
•	482	1 251	1 411	3 896	2 535	5 113	•	15 924	
•	20	77	126	461	359	978	•	2 148	
2 324	2 445	4 968	4 016	6 225	2 960	3 134	250	38 936	12 0 68 000
26 176	33 722	86 895	89 947	189 047	127 719	211 149	56 322	868 765	
502	1 334	5 658	7 700	20 990	18 235	41 089	18 636	114 545	
25	•	45	40	56	31	25	•	376	12 0 68 052
286	•	795	904	1 745	1 346	1 633	•	7 842	
4	•	53	52	171	191	297	•	848	
12	15	22	27	44	14	24	-	219	12 0 68 072
136	210	385	608	1 337	606	1 603	-	5 105	
2	9	26	53	145	88	299	-	623	
38	34	70	47	63	27	26	•	461	12 0 68 109
429	463	1 218	1 051	1 965	1 170	1 675	•	8 813	
8	17	65	81	200	160	324	•	898	
215	223	488	361	553	298	249	15	3 507	12 0 68 117
2 420	3 073	8 451	8 142	16 840	12 769	16 536	5 939	78 307	
48	122	545	708	1 826	1 808	3 211	2 314	10 618	
109	113	248	200	253	119	121	4	1 734	12 0 68 181
1 214	1 554	4 364	4 426	7 764	5 155	8 065	873	35 570	
19	59	298	340	786	705	1 549	268	4 043	
12	12	35	25	29	18	16	-	262	12 0 68 188
132	166	608	575	868	775	918	-	4 518	
1	5	29	49	88	109	153	-	440	
210	208	442	348	578	261	300	38	3 587	12 0 68 264
2 361	2 873	7 694	7 752	17 568	11 261	20 172	9 284	83 421	
42	121	497	646	1 964	1 573	3 897	3 074	11 859	

#### 4 Unbeschränkt Lohn- und Einkommensteuerpflichtige 2004 nach Größenklassen des Gesamtbetrags der Einkünfte sowie nach Verwaltungsbezirken

##### 4.2 Unbeschränkt Lohn- und Einkommensteuerpflichtige nach Gemeinden

Amtlicher Gemeinde- schlüssel	Verwaltungsbezirke — a) Steuerpflichtige b) Gesamtbetrag der Einkünfte (1 000 EUR) c) Festzusetzende Einkommen-/Jahres- lohnsteuer (1 000 EUR)	Größenklassen des Gesamtbetrags					
		Nullfälle	1 - 2 500	2 500 - 5 000	5 000 - 7 500	7 500 - 10 000	
12 0 68 280	Lindow (Mark), Stadt	a)	48	89	103	65	65
		b)	–	100	368	404	566
		c)	0	0	0	1	7
12 0 68 306	Märkisch Linden	a)	14	32	26	29	24
		b)	–	38	93	182	214
		c)	0	–	–	2	1
12 0 68 320	Neuruppin, Stadt	a)	542	975	804	646	600
		b)	–	1 146	2 955	4 052	5 249
		c)	1	8	25	32	60
12 0 68 324	Neustadt (Dosse), Stadt	a)	56	118	110	95	78
		b)	–	162	398	586	676
		c)	0	2	1	3	7
12 0 68 353	Rheinsberg, Stadt	a)	248	240	231	200	185
		b)	–	300	857	1 265	1 622
		c)	0	3	4	6	8
12 0 68 372	Rüthnick	a)	7	20	•	10	4
		b)	–	29	•	60	35
		c)	–	1	•	0	0
12 0 68 409	Sieversdorf-Hohenofen	a)	16	31	38	16	18
		b)	–	37	128	96	159
		c)	–	0	0	1	1
12 0 68 413	Storbeck-Frankendorf	a)	6	15	11	5	6
		b)	–	21	43	30	50
		c)	–	0	1	0	0
12 0 68 417	Stüdenitz-Schönermark	a)	10	20	13	15	10
		b)	–	31	44	96	85
		c)	–	0	0	–	0
12 0 68 425	Temnitzquell	a)	23	28	21	20	22
		b)	–	31	74	129	192
		c)	0	0	0	2	1
12 0 68 426	Temnitztal	a)	32	57	49	25	30
		b)	–	74	180	158	263
		c)	0	1	1	2	3
12 0 68 437	Vielitzsee	a)	9	16	15	12	13
		b)	–	20	57	73	111
		c)	0	0	1	2	1
12 0 68 452	Walsleben	a)	14	23	23	11	19
		b)	–	29	83	72	165
		c)	–	1	1	0	2
12 0 68 468	Wittstock/Dosse, Stadt	a)	295	554	444	361	345
		b)	–	630	1 614	2 253	3 026
		c)	0	6	15	15	27
12 0 68 477	Wusterhausen/Dosse	a)	105	207	174	159	153
		b)	–	265	641	978	1 326
		c)	0	3	5	7	13
12 0 68 501	Zernitz-Lohm	a)	16	28	26	22	19
		b)	–	33	100	138	162
		c)	–	0	1	0	0

der Einkünfte von ... bis unter ... EUR								Insgesamt	Amtlicher Gemeinde- schlüssel
10 000 - 12 500	12 500 - 15 000	15 000 - 20 000	20 000 - 25 000	25 000 - 37 500	37 500 - 50 000	50 000 - 125 000	125 000 und mehr		
76	69	145	135	194	82	78	6	1 155	12 0 68 280
842	950	2 525	3 028	5 827	3 626	5 180	1 029	24 445	
11	33	168	249	611	501	968	353	2 902	
24	21	64	41	56	30	28	3	392	12 0 68 306
275	287	1 136	912	1 713	1 334	1 939	492	8 616	
6	12	76	82	170	208	394	157	1 107	
695	720	1 432	1 111	1 941	944	1 132	103	11 645	12 0 68 320
7 861	9 914	25 110	24 881	58 984	40 879	77 209	22 906	281 145	
160	423	1 762	2 349	7 301	6 148	15 386	7 577	41 231	
84	100	135	150	225	95	96	6	1 348	12 0 68 324
942	1 387	2 356	3 367	6 785	4 103	6 426	1 047	28 237	
15	59	145	291	741	580	1 249	237	3 330	
204	199	413	311	511	263	274	14	3 293	12 0 68 353
2 309	2 739	7 232	7 020	15 526	11 319	18 605	2 504	71 296	
43	103	424	553	1 689	1 571	3 601	789	8 793	
10	11	19	13	38	21	25	•	197	12 0 68 372
115	155	330	289	1 143	885	1 718	•	5 109	
2	7	17	23	127	123	353	•	746	
•	26	24	26	48	18	17	•	301	12 0 68 409
•	359	417	601	1 435	778	1 076	•	5 472	
•	12	26	47	131	94	184	•	536	
•	15	22	24	27	17	16	•	174	12 0 68 413
•	205	384	540	846	754	1 109	•	4 252	
•	8	28	49	86	112	216	•	552	
25	•	35	26	41	17	25	•	255	12 0 68 417
279	•	624	582	1 224	719	1 692	•	5 759	
5	•	24	36	123	90	317	•	646	
21	22	52	29	47	18	15	–	318	12 0 68 425
233	307	920	658	1 448	771	913	–	5 675	
5	8	44	42	141	117	161	–	521	
30	34	86	42	75	36	50	–	546	12 0 68 426
338	468	1 513	928	2 269	1 578	3 217	–	10 987	
8	14	94	64	197	239	604	–	1 227	
14	10	12	21	24	18	12	3	179	12 0 68 437
157	141	210	472	730	769	764	592	4 095	
2	4	13	39	77	122	147	196	604	
16	•	55	37	63	17	24	•	316	12 0 68 452
177	•	952	821	1 923	743	1 598	•	6 961	
2	•	71	64	182	99	306	•	809	
299	376	790	721	952	436	390	37	6 000	12 0 68 468
3 369	5 197	13 877	16 075	28 878	18 658	25 997	7 486	127 059	
76	196	890	1 379	2 985	2 513	4 945	2 439	15 485	
144	155	285	241	343	153	177	12	2 308	12 0 68 477
1 610	2 148	4 943	5 417	10 301	6 560	12 179	2 782	49 151	
30	83	311	420	1 077	922	2 362	828	6 061	
30	28	49	40	64	27	14	–	363	12 0 68 501
344	386	850	899	1 928	1 163	925	–	6 929	
5	15	52	85	174	163	167	–	663	

**4 Unbeschränkt Lohn- und Einkommensteuerpflichtige 2004 nach Größenklassen des Gesamtbetrags der Einkünfte sowie nach Verwaltungsbezirken**

**4.2 Unbeschränkt Lohn- und Einkommensteuerpflichtige nach Gemeinden**

Amtlicher Gemeinde- schlüssel	Verwaltungsbezirke — a) Steuerpflichtige b) Gesamtbetrag der Einkünfte (1 000 EUR) c) Festzusetzende Einkommen-/Jahres- lohnsteuer (1 000 EUR)	Größenklassen des Gesamtbetrags					
		Nullfälle	1 - 2 500	2 500 - 5 000	5 000 - 7 500	7 500 - 10 000	
12 0 69 000	Landkreis Potsdam-Mittelmark	a)	3 130	5 931	4 508	3 775	3 968
		b)	–	6 835	16 473	23 600	34 766
		c)	3	50	125	194	352
12 0 69 017	Beelitz, Stadt	a)	198	330	261	241	271
		b)	–	403	951	1 520	2 372
		c)	0	2	6	13	27
12 0 69 018	Beetzsee	a)	42	93	82	48	54
		b)	–	107	294	297	474
		c)	0	0	3	3	5
12 0 69 019	Beetzseeheide	a)	17	17	22	18	16
		b)	–	18	82	112	136
		c)	–	0	1	1	2
12 0 69 020	Belzig, Stadt	a)	204	398	305	255	237
		b)	–	459	1 108	1 587	2 068
		c)	0	3	8	10	16
12 0 69 028	Bensdorf	a)	16	46	39	28	26
		b)	–	53	139	173	236
		c)	–	0	1	0	2
12 0 69 052	Borkheide	a)	41	43	45	27	33
		b)	–	49	163	167	294
		c)	–	0	1	1	3
12 0 69 056	Borkwalde	a)	25	36	26	22	33
		b)	–	47	101	133	288
		c)	–	0	0	2	3
12 0 69 076	Brück, Stadt	a)	94	158	99	86	103
		b)	–	146	373	548	903
		c)	0	2	2	11	6
12 0 69 089	Buckautal	a)	8	29	20	14	16
		b)	–	34	70	88	139
		c)	–	0	0	3	1
12 0 69 216	Golzow	a)	14	49	25	24	33
		b)	–	53	95	154	289
		c)	–	0	0	1	2
12 0 69 224	Görzke	a)	16	56	41	28	31
		b)	–	62	149	176	275
		c)	0	0	1	1	1
12 0 69 232	Gräben	a)	3	32	9	8	10
		b)	–	31	30	48	87
		c)	–	0	–	–	–
12 0 69 249	Groß Kreutz (Havel)	a)	133	239	226	183	194
		b)	–	274	814	1 158	1 706
		c)	0	2	5	7	16
12 0 69 270	Havelsee, Stadt	a)	61	122	80	52	69
		b)	–	145	295	328	600
		c)	0	1	1	3	7
12 0 69 304	Kleinmachnow	a)	174	388	280	228	233
		b)	–	434	1 021	1 434	2 029
		c)	0	4	8	10	21

der Einkünfte von ... bis unter ... EUR								Insgesamt	Amtlicher Gemeinde- schlüssel
10 000 - 12 500	12 500 - 15 000	15 000 - 20 000	20 000 - 25 000	25 000 - 37 500	37 500 - 50 000	50 000 - 125 000	125 000 und mehr		
3 905	4 071	8 329	7 775	13 773	8 070	12 238	1 319	80 792	12 0 69 000
43 883	56 025	145 493	174 786	420 735	349 607	869 492	266 212	2 407 906	
841	2 312	9 857	15 879	50 725	52 551	180 503	86 069	399 462	
251	263	522	508	836	485	715	52	4 933	12 0 69 017
2 814	3 618	9 129	11 396	25 477	21 006	49 432	12 375	140 493	
55	156	640	1 060	2 970	3 045	9 995	4 118	22 086	
38	43	97	85	196	104	184	17	1 083	12 0 69 018
427	595	1 680	1 911	6 022	4 515	13 093	3 574	32 987	
8	25	107	148	697	673	2 652	1 192	5 513	
16	15	42	25	42	26	23	–	279	12 0 69 019
184	205	735	558	1 308	1 110	1 423	–	5 872	
5	10	40	46	156	156	269	–	685	
281	261	527	426	759	354	362	32	4 401	12 0 69 020
3 143	3 580	9 146	9 589	22 928	15 272	24 295	6 273	99 448	
65	151	589	840	2 657	2 155	4 719	1 937	13 150	
•	43	48	43	96	45	35	•	487	12 0 69 028
•	602	839	962	2 934	1 957	2 279	•	10 570	
•	25	62	90	346	262	425	•	1 255	
23	34	72	74	133	75	139	8	747	12 0 69 052
252	473	1 246	1 661	4 026	3 270	10 230	1 250	23 081	
4	21	89	150	442	484	2 136	398	3 727	
31	41	67	78	108	54	74	3	598	12 0 69 056
349	566	1 193	1 756	3 348	2 332	5 047	515	15 674	
5	29	88	177	418	344	998	157	2 220	
91	96	200	193	260	159	163	8	1 710	12 0 69 076
1 039	1 322	3 512	4 343	7 853	7 015	10 698	2 032	39 782	
26	60	259	415	859	993	2 032	642	5 306	
12	10	31	20	35	17	14	3	229	12 0 69 089
138	138	538	439	1 069	765	1 009	494	4 922	
2	4	33	38	108	110	214	165	679	
40	33	91	61	77	52	45	4	548	12 0 69 216
442	451	1 571	1 368	2 292	2 220	2 979	1 263	13 177	
8	16	91	115	228	300	563	439	1 763	
•	33	61	58	87	35	32	•	503	12 0 69 224
•	456	1 044	1 297	2 653	1 490	2 129	•	10 160	
•	14	60	88	265	180	385	•	1 052	
•	13	21	23	34	19	10	•	194	12 0 69 232
•	183	377	522	1 101	829	628	•	4 093	
•	7	24	34	125	113	110	•	452	
195	193	406	347	585	298	417	13	3 429	12 0 69 249
2 195	2 647	7 100	7 824	17 856	12 907	28 048	2 121	84 650	
38	94	473	665	1 911	1 792	5 459	586	11 049	
73	65	138	129	224	111	133	8	1 265	12 0 69 270
817	891	2 395	2 872	6 803	4 793	8 928	1 435	30 301	
15	30	154	222	780	674	1 713	457	4 057	
253	226	484	478	1 092	808	2 097	494	7 235	12 0 69 304
2 847	3 109	8 476	10 790	33 612	35 203	160 535	106 418	365 908	
51	128	551	970	4 381	5 757	35 452	34 951	82 285	

#### 4 Unbeschränkt Lohn- und Einkommensteuerpflichtige 2004 nach Größenklassen des Gesamtbetrags der Einkünfte sowie nach Verwaltungsbezirken

##### 4.2 Unbeschränkt Lohn- und Einkommensteuerpflichtige nach Gemeinden

Amtlicher Gemeinde- schlüssel	Verwaltungsbezirke		Größenklassen des Gesamtbetrags				
	a) Steuerpflichtige b) Gesamtbetrag der Einkünfte (1 000 EUR) c) Festzusetzende Einkommen-/Jahres- lohnsteuer (1 000 EUR)		Nullfälle	1 - 2 500	2 500 - 5 000	5 000 - 7 500	7 500 - 10 000
12 0 69 306	Kloster Lehnin	a)	165	372	290	251	249
		b)	–	423	1 062	1 586	2 203
		c)	0	3	5	13	24
12 0 69 345	Linthe	a)	18	36	33	21	17
		b)	–	40	120	133	157
		c)	–	1	0	0	2
12 0 69 397	Michendorf	a)	167	289	220	195	197
		b)	–	315	806	1 223	1 701
		c)	0	2	3	6	17
12 0 69 402	Mühlenfließ	a)	29	33	30	21	•
		b)	–	39	110	133	•
		c)	0	0	1	1	•
12 0 69 448	Niemeck, Stadt	a)	34	69	43	36	54
		b)	–	88	160	228	477
		c)	0	1	0	1	4
12 0 69 454	Nuthetal	a)	127	264	174	137	168
		b)	–	312	641	842	1 485
		c)	0	2	9	9	17
12 0 69 460	Päwesin	a)	8	69	18	6	10
		b)	–	36	63	36	85
		c)	0	0	0	0	1
12 0 69 470	Planebruch	a)	15	36	33	26	28
		b)	–	45	130	158	245
		c)	0	0	1	2	1
12 0 69 474	Planetal	a)	24	34	27	18	33
		b)	–	36	98	114	282
		c)	–	0	1	2	2
12 0 69 485	Rabenstein/Fläming	a)	21	38	18	31	•
		b)	–	41	66	195	•
		c)	–	–	1	0	•
12 0 69 537	Rosenau	a)	13	26	41	14	23
		b)	–	30	155	86	204
		c)	0	0	1	0	0
12 0 69 541	Roskow	a)	19	37	23	23	21
		b)	–	45	83	147	186
		c)	–	0	–	1	1
12 0 69 590	Schwielowsee	a)	153	250	211	201	187
		b)	–	303	786	1 258	1 636
		c)	0	2	7	10	12
12 0 69 596	Seddiner See	a)	106	122	93	92	80
		b)	–	144	327	574	704
		c)	0	1	3	6	9
12 0 69 604	Stahnsdorf	a)	178	279	244	202	208
		b)	–	334	894	1 251	1 818
		c)	0	2	10	17	23
12 0 69 616	Teltow, Stadt	a)	254	595	396	322	302
		b)	–	667	1 429	1 988	2 643
		c)	0	5	18	20	31

der Einkünfte von ... bis unter ... EUR								Insgesamt	Amtlicher Gemeinde- schlüssel
10 000 - 12 500	12 500 - 15 000	15 000 - 20 000	20 000 - 25 000	25 000 - 37 500	37 500 - 50 000	50 000 - 125 000	125 000 und mehr		
248	270	533	473	813	418	448	26	4 556	12 0 69 306
2 787	3 750	9 367	10 648	24 824	18 151	29 598	4 458	108 857	
49	156	610	911	2 808	2 582	5 724	1 255	14 137	
15	25	42	40	71	32	48	–	398	12 0 69 345
168	343	738	899	2 142	1 405	3 340	–	9 485	
3	19	60	81	225	203	674	–	1 269	
180	177	369	397	811	519	952	102	4 575	12 0 69 397
2 015	2 436	6 473	8 926	25 094	22 655	67 915	21 342	160 901	
45	103	463	863	3 264	3 557	14 166	7 104	29 594	
19	20	41	39	68	44	25	•	384	12 0 69 402
216	273	717	875	2 068	1 872	1 751	•	8 553	
3	9	45	67	212	234	348	•	991	
46	68	122	103	131	67	64	6	843	12 0 69 448
514	934	2 165	2 292	3 994	2 855	4 245	1 047	18 998	
7	39	142	170	412	382	845	321	2 323	
148	165	320	326	679	487	794	61	3 850	12 0 69 454
1 672	2 291	5 574	7 332	20 946	21 038	56 953	11 435	130 521	
30	105	408	737	2 911	3 281	12 106	3 650	23 265	
14	•	25	24	43	12	26	•	265	12 0 69 460
161	•	445	541	1 303	506	1 836	•	5 507	
3	•	25	37	143	60	348	•	727	
33	32	56	44	85	32	29	–	449	12 0 69 470
364	442	979	998	2 569	1 382	1 901	–	9 213	
10	18	58	75	251	184	330	–	929	
•	25	60	35	62	38	32	•	415	12 0 69 474
•	344	1 047	779	1 872	1 613	2 007	•	8 740	
•	19	63	56	176	228	351	•	992	
27	34	51	26	54	33	21	•	371	12 0 69 485
308	460	888	570	1 589	1 404	1 499	•	7 622	
8	18	59	33	135	172	273	•	862	
23	29	46	34	80	34	27	–	390	12 0 69 537
259	395	804	772	2 421	1 482	1 682	–	8 292	
5	16	63	73	258	218	308	–	942	
23	24	51	56	82	44	40	4	447	12 0 69 541
256	331	892	1 250	2 490	1 931	2 540	743	10 893	
5	14	53	100	257	290	475	229	1 424	
166	178	392	373	712	432	711	69	4 035	12 0 69 590
1 886	2 457	6 838	8 371	21 757	18 750	50 715	13 452	128 208	
42	95	471	791	2 842	2 975	10 669	4 299	22 216	
91	82	183	197	335	176	200	7	1 764	12 0 69 596
1 017	1 123	3 201	4 443	10 080	7 591	13 759	1 152	44 115	
19	48	221	469	1 173	1 143	2 736	322	6 150	
224	231	469	459	814	624	1 200	136	5 268	12 0 69 604
2 523	3 192	8 183	10 358	24 949	26 915	88 442	26 385	195 245	
52	143	547	1 009	3 207	4 202	18 939	8 624	36 775	
369	339	781	769	1 488	836	1 372	108	7 931	12 0 69 616
4 125	4 675	13 691	17 391	45 392	36 155	96 491	18 172	242 818	
77	197	1 018	1 723	5 877	5 745	20 018	5 771	40 501	

#### 4 Unbeschränkt Lohn- und Einkommensteuerpflichtige 2004 nach Größenklassen des Gesamtbetrags der Einkünfte sowie nach Verwaltungsbezirken

##### 4.2 Unbeschränkt Lohn- und Einkommensteuerpflichtige nach Gemeinden

Amtlicher Gemeinde- schlüssel	Verwaltungsbezirke — a) Steuerpflichtige b) Gesamtbetrag der Einkünfte (1 000 EUR) c) Festzusetzende Einkommen-/Jahres- lohnsteuer (1 000 EUR)	Größenklassen des Gesamtbetrags					
		Nullfälle	1 - 2 500	2 500 - 5 000	5 000 - 7 500	7 500 - 10 000	
12 0 69 632	Treuenbrietzen, Stadt	a)	157	248	200	171	188
		b)	–	304	740	1 077	1 642
		c)	0	2	5	9	19
12 0 69 648	Wenzlow	a)	10	18	15	19	14
		b)	–	20	54	122	120
		c)	–	0	1	2	2
12 0 69 656	Werder (Havel), Stadt	a)	350	713	530	500	542
		b)	–	853	1 918	3 128	4 755
		c)	0	7	16	18	51
12 0 69 665	Wiesenburg/Mark	a)	110	161	136	104	121
		b)	–	194	505	639	1 060
		c)	0	2	4	6	11
12 0 69 680	Wollin	a)	21	29	25	18	16
		b)	–	36	94	105	138
		c)	0	–	0	1	1
12 0 69 688	Wusterwitz	a)	61	82	66	56	60
		b)	–	93	248	350	523
		c)	0	1	0	1	4
12 0 69 696	Ziesar, Stadt	a)	44	95	82	49	63
		b)	–	121	299	306	559
		c)	–	1	0	3	8
12 0 70 000	Landkreis Prignitz	a)	1 755	3 141	2 246	1 760	1 713
		b)	–	3 529	8 137	11 036	14 956
		c)	1	22	41	69	158
12 0 70 008	Bad Wilsnack, Stadt	a)	49	101	64	57	59
		b)	–	121	234	365	516
		c)	–	0	1	2	3
12 0 70 028	Berge	a)	14	34	25	24	19
		b)	–	40	92	148	167
		c)	0	0	1	0	2
12 0 70 052	Breese	a)	35	46	44	36	23
		b)	–	59	164	227	206
		c)	0	0	1	2	2
12 0 70 060	Cumlosen	a)	23	24	21	13	21
		b)	–	31	77	83	184
		c)	–	0	1	0	1
12 0 70 096	Gerdshagen	a)	7	13	24	13	7
		b)	–	17	83	83	59
		c)	–	0	0	3	1
12 0 70 125	Groß Pankow (Prignitz)	a)	72	191	115	91	94
		b)	–	209	416	553	815
		c)	0	2	2	2	8
12 0 70 145	Gülitz-Reetz	a)	7	23	17	•	15
		b)	–	27	62	•	134
		c)	0	0	0	•	1
12 0 70 149	Gumtow	a)	67	142	128	86	83
		b)	–	169	479	544	723
		c)	0	1	3	4	6



der Einkünfte von ... bis unter ... EUR								Insgesamt	Amtlicher Gemeinde- schlüssel
10 000 - 12 500	12 500 - 15 000	15 000 - 20 000	20 000 - 25 000	25 000 - 37 500	37 500 - 50 000	50 000 - 125 000	125 000 und mehr		
174	216	449	416	520	277	229	27	3 272	12 0 69 632
1 963	2 956	7 795	9 339	15 746	11 855	15 231	4 615	73 263	
33	115	495	824	1 747	1 669	3 038	1 397	9 353	
15	•	21	20	42	14	19	•	219	12 0 69 648
168	•	374	445	1 281	595	1 189	•	4 804	
3	•	25	26	136	73	203	•	562	
467	509	1 007	891	1 609	966	1 208	87	9 379	12 0 69 656
5 258	6 973	17 589	20 002	49 212	41 893	84 425	17 566	253 571	
104	295	1 220	1 844	6 041	6 314	17 268	5 642	38 820	
113	115	228	233	287	140	122	11	1 881	12 0 69 665
1 269	1 581	3 954	5 203	8 792	6 035	7 748	2 244	39 224	
26	56	225	417	945	813	1 455	698	4 658	
20	18	41	31	68	32	35	3	357	12 0 69 680
225	247	711	694	2 149	1 430	2 389	528	8 745	
6	8	51	49	239	179	470	170	1 174	
49	76	124	128	194	92	142	12	1 142	12 0 69 688
550	1 038	2 159	2 852	5 916	4 012	9 853	2 056	29 649	
9	35	138	255	637	566	2 006	625	4 277	
55	51	111	113	161	79	51	6	960	12 0 69 696
613	700	1 929	2 520	4 866	3 398	3 234	1 020	19 566	
7	26	140	209	489	443	631	284	2 242	
1 818	1 987	4 100	3 318	4 953	2 433	2 229	190	31 643	12 0 70 000
20 479	27 334	71 777	74 359	149 731	104 991	148 668	40 106	675 103	
378	1 026	4 490	6 054	15 494	14 382	28 591	13 026	83 731	
51	62	140	127	197	72	72	10	1 061	12 0 70 008
567	840	2 457	2 876	5 902	3 090	4 897	2 007	23 873	
8	30	162	253	562	439	950	635	3 044	
21	•	39	33	42	23	29	•	322	12 0 70 028
240	•	702	743	1 302	1 005	2 010	•	6 845	
8	•	38	47	124	129	386	•	792	
29	30	66	63	113	56	80	4	625	12 0 70 052
322	411	1 151	1 415	3 413	2 433	5 615	711	16 125	
4	18	68	116	379	346	1 116	224	2 277	
20	20	59	43	59	27	31	4	365	12 0 70 060
226	281	1 033	968	1 854	1 149	1 886	699	8 472	
7	14	58	77	196	151	333	232	1 070	
13	16	41	26	28	15	14	-	217	12 0 70 096
146	224	725	575	858	652	853	-	4 274	
2	8	49	30	93	90	151	-	427	
94	118	234	179	261	129	94	6	1 678	12 0 70 125
1 049	1 616	4 095	3 983	7 963	5 565	6 110	1 654	34 029	
23	64	241	284	778	746	1 135	639	3 925	
13	13	31	17	34	11	12	•	207	12 0 70 145
146	180	534	375	1 054	461	747	•	3 992	
5	8	28	27	95	58	126	•	401	
110	113	195	138	226	98	78	7	1 471	12 0 70 149
1 226	1 557	3 408	3 074	6 850	4 202	5 145	1 269	28 646	
21	59	198	222	697	579	972	406	3 167	

#### 4 Unbeschränkt Lohn- und Einkommensteuerpflichtige 2004 nach Größenklassen des Gesamtbetrags der Einkünfte sowie nach Verwaltungsbezirken

##### 4.2 Unbeschränkt Lohn- und Einkommensteuerpflichtige nach Gemeinden

Amtlicher Gemeinde- schlüssel	Verwaltungsbezirke — a) Steuerpflichtige b) Gesamtbetrag der Einkünfte (1 000 EUR) c) Festzusetzende Einkommen-/Jahres- lohnsteuer (1 000 EUR)	Größenklassen des Gesamtbetrags					
		Nullfälle	1 - 2 500	2 500 - 5 000	5 000 - 7 500	7 500 - 10 000	
12 0 70 153	Halenbeck-Rohlsdorf	a)	16	22	29	15	10
		b)	–	24	97	96	86
		c)	–	–	–	1	4
12 0 70 173	Karstädt	a)	89	266	174	164	156
		b)	–	300	630	1 035	1 380
		c)	0	2	4	5	13
12 0 70 222	Kümmernitztal	a)	10	12	6	16	12
		b)	–	18	17	99	108
		c)	0	–	–	1	3
12 0 70 236	Lanz	a)	26	36	27	15	•
		b)	–	43	95	94	•
		c)	0	1	0	2	•
12 0 70 241	Legde/Quitzebel	a)	8	28	15	14	•
		b)	–	36	55	88	•
		c)	0	0	0	0	•
12 0 70 244	Lenzen (Elbe), Stadt	a)	34	109	76	70	69
		b)	–	114	278	433	599
		c)	0	1	2	3	4
12 0 70 246	Lenzerwische	a)	9	21	9	15	13
		b)	–	29	29	94	112
		c)	–	0	0	0	0
12 0 70 266	Marienfließ	a)	16	27	18	16	25
		b)	–	31	65	103	212
		c)	0	0	–	0	3
12 0 70 280	Meyenburg, Stadt	a)	65	97	88	53	52
		b)	–	104	323	339	461
		c)	0	0	0	1	13
12 0 70 296	Perleberg, Stadt	a)	205	446	318	248	231
		b)	–	476	1 169	1 564	2 007
		c)	0	4	7	8	16
12 0 70 300	Pirow	a)	10	15	18	12	12
		b)	–	19	63	79	105
		c)	–	0	2	0	1
12 0 70 302	Plattenburg	a)	59	125	91	79	80
		b)	–	143	331	487	694
		c)	0	1	2	3	5
12 0 70 316	Pritzwalk, Stadt	a)	268	497	369	280	287
		b)	–	567	1 332	1 726	2 508
		c)	0	4	6	15	26
12 0 70 325	Putlitz, Stadt	a)	43	103	87	64	75
		b)	–	109	305	388	660
		c)	0	0	1	3	12
12 0 70 348	Rühstädt	a)	16	20	15	10	11
		b)	–	25	55	63	96
		c)	0	0	0	0	0
12 0 70 393	Triglitz	a)	16	19	12	•	7
		b)	–	20	46	•	60
		c)	–	0	0	•	0

der Einkünfte von ... bis unter ... EUR								Insgesamt	Amtlicher Gemeinde- schlüssel
10 000 - 12 500	12 500 - 15 000	15 000 - 20 000	20 000 - 25 000	25 000 - 37 500	37 500 - 50 000	50 000 - 125 000	125 000 und mehr		
8	16	32	18	35	19	7	-	227	12 0 70 153
94	221	563	410	1 059	794	384	-	3 828	
1	7	29	25	96	100	65	-	327	
154	203	341	237	458	204	151	10	2 607	12 0 70 173
1 741	2 796	5 957	5 309	13 762	8 919	10 380	1 626	53 836	
33	112	396	406	1 255	1 173	1 964	481	5 843	
•	13	25	14	21	9	5	•	149	12 0 70 222
•	176	452	314	642	400	310	•	3 379	
•	7	27	15	71	50	56	•	490	
23	28	45	27	57	24	21	•	347	12 0 70 236
255	382	781	605	1 737	1 027	1 430	•	6 730	
6	12	44	36	162	124	279	•	701	
28	14	31	33	38	21	11	•	253	12 0 70 241
318	192	537	738	1 141	918	641	•	5 098	
5	8	31	53	98	123	103	•	555	
53	63	117	86	125	60	63	5	930	12 0 70 244
599	869	2 050	1 925	3 855	2 599	4 371	793	18 485	
11	28	124	143	362	335	874	187	2 072	
24	•	36	21	24	20	9	•	226	12 0 70 246
266	•	633	469	740	859	542	•	4 251	
4	•	49	37	66	112	88	•	405	
•	25	43	30	38	21	15	•	290	12 0 70 266
•	346	764	664	1 145	903	963	•	7 067	
•	10	38	50	84	123	171	•	1 132	
42	57	167	86	115	70	50	8	950	12 0 70 280
478	775	2 979	1 912	3 477	3 009	3 259	1 924	19 040	
6	25	218	142	301	388	585	636	2 318	
276	243	539	523	760	401	410	49	4 649	12 0 70 296
3 110	3 349	9 356	11 738	22 937	17 352	27 231	9 927	110 214	
67	128	602	1 013	2 647	2 405	5 275	3 200	15 371	
•	13	38	19	18	15	9	•	190	12 0 70 300
•	178	663	420	556	652	587	•	3 567	
•	6	43	23	55	95	105	•	339	
78	83	176	149	203	98	92	7	1 320	12 0 70 302
888	1 137	3 072	3 348	6 118	4 225	5 850	1 231	27 523	
13	42	177	239	602	553	1 031	372	3 040	
292	319	775	577	784	393	357	32	5 230	12 0 70 316
3 288	4 401	13 622	12 776	23 948	16 903	24 286	6 976	112 333	
60	172	918	1 091	2 516	2 309	4 791	2 386	14 294	
79	81	164	105	166	61	58	6	1 092	12 0 70 325
889	1 117	2 866	2 349	5 011	2 613	3 958	1 070	21 335	
12	37	166	178	469	367	825	316	2 388	
18	•	24	29	33	18	10	•	217	12 0 70 348
207	•	413	661	991	757	666	•	4 281	
6	•	21	62	104	98	127	•	449	
15	14	27	30	29	15	11	•	205	12 0 70 393
169	190	484	679	861	647	778	•	4 335	
3	8	29	44	65	86	166	•	532	

#### 4 Unbeschränkt Lohn- und Einkommensteuerpflichtige 2004 nach Größenklassen des Gesamtbetrags der Einkünfte sowie nach Verwaltungsbezirken

##### 4.2 Unbeschränkt Lohn- und Einkommensteuerpflichtige nach Gemeinden

Amtlicher Gemeinde- schlüssel	Verwaltungsbezirke — a) Steuerpflichtige b) Gesamtbetrag der Einkünfte (1 000 EUR) c) Festzusetzende Einkommen-/Jahres- lohnsteuer (1 000 EUR)	Größenklassen des Gesamtbetrags					
		Nullfälle	1 - 2 500	2 500 - 5 000	5 000 - 7 500	7 500 - 10 000	
12 0 70 416	Weisen	a)	22	30	21	19	14
		b)	–	45	74	124	121
		c)	–	0	0	0	2
12 0 70 424	Wittenberge, Stadt	a)	569	694	435	328	310
		b)	–	753	1 566	2 081	2 692
		c)	0	4	7	12	29
12 0 71 000	Landkreis Spree-Neiße	a)	2 906	5 006	3 342	2 870	2 877
		b)	–	5 586	12 080	17 967	25 184
		c)	2	40	70	118	206
12 0 71 028	Briesen	a)	25	25	19	23	15
		b)	–	27	65	142	127
		c)	0	0	1	2	1
12 0 71 032	Burg (Spreewald)	a)	82	166	126	112	107
		b)	–	210	458	716	948
		c)	0	1	2	1	7
12 0 71 041	Dissen-Striesow	a)	21	41	18	•	23
		b)	–	48	68	•	203
		c)	0	0	0	•	2
12 0 71 044	Döbern, Stadt	a)	60	141	97	95	85
		b)	–	167	342	598	758
		c)	0	1	2	4	7
12 0 71 052	Drachhausen	a)	20	31	27	24	20
		b)	–	38	96	152	174
		c)	0	1	0	1	2
12 0 71 057	Drebkau, Stadt	a)	142	208	142	136	152
		b)	–	248	497	864	1 325
		c)	0	1	4	6	10
12 0 71 060	Drehnow	a)	18	26	15	9	11
		b)	–	33	56	56	95
		c)	–	0	2	0	0
12 0 71 074	Felixsee	a)	45	90	68	51	55
		b)	–	77	251	316	480
		c)	0	0	2	1	4
12 0 71 076	Forst (Lausitz), Stadt	a)	441	781	499	443	467
		b)	–	874	1 799	2 761	4 096
		c)	0	6	12	22	33
12 0 71 153	Groß Schacksdorf-Simmersdorf	a)	16	50	30	45	•
		b)	–	49	101	272	•
		c)	–	0	1	1	•
12 0 71 160	Guben, Stadt	a)	482	729	456	381	377
		b)	–	788	1 647	2 384	3 294
		c)	0	5	10	21	30
12 0 71 164	Guhrow	a)	10	31	15	8	16
		b)	–	33	54	52	142
		c)	0	0	0	0	2
12 0 71 176	Heinersbrück	a)	11	24	10	13	10
		b)	–	28	35	83	88
		c)	–	0	0	0	0

der Einkünfte von ... bis unter ... EUR								Insgesamt	Amtlicher Gemeinde- schlüssel
10 000 - 12 500	12 500 - 15 000	15 000 - 20 000	20 000 - 25 000	25 000 - 37 500	37 500 - 50 000	50 000 - 125 000	125 000 und mehr		
21	30	45	44	66	55	34	–	401	12 0 70 416
240	417	800	986	1 969	2 351	2 257	–	9 384	
4	13	50	92	215	299	426	–	1 101	
327	359	670	664	1 023	498	506	31	6 414	12 0 70 424
3 678	4 935	11 683	15 047	30 586	21 506	33 511	6 125	134 160	
64	179	685	1 349	3 401	3 104	6 491	1 945	17 269	
2 805	2 769	5 199	4 790	8 279	3 992	4 737	345	49 917	12 0 71 000
31 554	38 017	90 679	107 541	252 158	172 268	323 166	69 143	1 145 344	
561	1 414	5 504	8 910	28 284	24 289	63 746	21 600	154 746	
16	24	29	20	55	28	55	8	342	12 0 71 028
178	324	502	452	1 645	1 202	4 059	1 628	10 350	
3	13	28	30	196	177	850	545	1 846	
89	118	178	183	289	155	174	19	1 798	12 0 71 032
997	1 631	3 136	4 111	8 903	6 694	12 502	5 848	46 154	
16	72	185	306	978	933	2 538	1 901	6 940	
17	29	51	35	66	44	58	•	421	12 0 71 041
191	401	898	793	2 019	1 900	3 704	•	10 485	
2	15	59	62	223	263	680	•	1 337	
84	72	131	154	196	89	86	10	1 300	12 0 71 044
953	992	2 267	3 420	5 886	3 824	5 648	2 058	26 912	
14	33	145	284	587	542	1 044	597	3 260	
22	19	47	35	66	15	15	3	344	12 0 71 052
246	262	836	787	1 952	658	1 045	480	6 724	
3	13	53	70	188	81	225	141	778	
122	142	244	219	393	208	256	15	2 379	12 0 71 057
1 388	1 940	4 236	4 941	12 030	8 976	17 613	2 637	56 695	
31	75	253	409	1 285	1 234	3 471	820	7 598	
19	14	29	25	53	12	20	–	251	12 0 71 060
213	190	514	558	1 598	523	1 456	–	5 292	
8	6	28	43	157	73	292	–	608	
47	42	111	93	140	62	92	3	899	12 0 71 074
537	573	1 918	2 088	4 257	2 702	6 316	473	19 988	
7	17	110	163	482	370	1 242	104	2 503	
452	418	788	671	1 254	570	574	49	7 407	12 0 71 076
5 093	5 736	13 726	15 111	38 089	24 645	38 793	10 043	160 765	
85	200	819	1 246	4 520	3 578	7 587	3 149	21 256	
35	20	43	37	69	37	31	•	435	12 0 71 153
391	276	751	825	2 104	1 598	1 960	•	8 787	
6	12	47	55	210	214	345	•	976	
406	377	771	862	1 329	547	554	44	7 315	12 0 71 160
4 576	5 160	13 469	19 342	40 019	23 487	37 378	11 185	162 730	
91	182	765	1 730	4 438	3 278	7 308	3 657	21 515	
•	14	33	24	39	22	28	•	257	12 0 71 164
•	193	574	521	1 190	960	1 934	•	6 111	
•	9	39	38	129	144	382	•	833	
16	•	30	21	57	28	26	•	261	12 0 71 176
178	•	530	466	1 752	1 191	1 705	•	6 563	
2	•	39	34	199	171	305	•	835	

#### 4 Unbeschränkt Lohn- und Einkommensteuerpflichtige 2004 nach Größenklassen des Gesamtbetrags der Einkünfte sowie nach Verwaltungsbezirken

##### 4.2 Unbeschränkt Lohn- und Einkommensteuerpflichtige nach Gemeinden

Amtlicher Gemeinde- schlüssel	Verwaltungsbezirke — a) Steuerpflichtige b) Gesamtbetrag der Einkünfte (1 000 EUR) c) Festzusetzende Einkommen-/Jahres- lohnsteuer (1 000 EUR)	Größenklassen des Gesamtbetrags					
		Nullfälle	1 - 2 500	2 500 - 5 000	5 000 - 7 500	7 500 - 10 000	
12 0 71 185	Hornow-Wadelsdorf	a)	9	31	22	18	11
		b)	–	35	82	113	99
		c)	0	0	1	0	0
12 0 71 189	Jämlitz-Klein Dübén	a)	16	22	10	•	14
		b)	–	30	38	•	126
		c)	0	0	0	•	0
12 0 71 193	Jänschwalde	a)	52	77	66	58	40
		b)	–	93	236	368	356
		c)	0	0	1	3	2
12 0 71 244	Kolkwitz	a)	268	345	244	224	223
		b)	–	384	890	1 411	1 955
		c)	0	3	5	9	15
12 0 71 294	Neiße-Malxetal	a)	34	65	33	26	45
		b)	–	86	115	157	387
		c)	0	1	1	2	3
12 0 71 301	Neuhausen/Spree	a)	134	225	145	124	129
		b)	–	256	532	771	1 113
		c)	0	1	3	4	9
12 0 71 304	Peitz, Stadt	a)	103	192	156	102	97
		b)	–	196	549	642	855
		c)	0	2	4	3	6
12 0 71 337	Schenkendöbern	a)	97	119	95	94	99
		b)	–	142	345	578	861
		c)	0	2	2	4	6
12 0 71 341	Schmogrow-Fehrow	a)	18	38	25	20	•
		b)	–	41	86	125	•
		c)	0	0	1	0	•
12 0 71 372	Spremberg, Stadt	a)	547	1 126	700	548	534
		b)	–	1 202	2 559	3 417	4 673
		c)	0	9	8	22	40
12 0 71 384	Tauer	a)	14	27	21	24	22
		b)	–	32	81	154	188
		c)	0	0	0	1	2
12 0 71 386	Teichland	a)	37	24	30	27	28
		b)	–	25	109	171	249
		c)	0	0	0	0	0
12 0 71 392	Tschernitz	a)	22	66	54	•	36
		b)	–	68	198	•	315
		c)	–	0	1	•	4
12 0 71 401	Turnow-Preilack	a)	22	50	25	40	34
		b)	–	65	91	245	298
		c)	0	0	1	0	3
12 0 71 408	Welzow, Stadt	a)	71	134	105	95	97
		b)	–	163	374	600	846
		c)	0	1	3	2	7
12 0 71 412	Werben	a)	41	62	41	34	37
		b)	–	82	159	212	318
		c)	0	1	0	1	3

der Einkünfte von ... bis unter ... EUR								Insgesamt	Amtlicher Gemeinde- schlüssel
10 000 - 12 500	12 500 - 15 000	15 000 - 20 000	20 000 - 25 000	25 000 - 37 500	37 500 - 50 000	50 000 - 125 000	125 000 und mehr		
•	26	38	19	23	13	24	•	254	12 0 71 185
•	359	654	427	735	560	1 747	•	5 167	
•	15	41	29	68	74	338	•	607	
16	14	22	23	32	21	14	•	214	12 0 71 189
181	191	391	527	954	907	875	•	4 472	
2	7	19	39	93	127	158	•	514	
49	36	59	84	141	57	83	6	808	12 0 71 193
549	493	1 043	1 870	4 284	2 485	5 485	981	18 244	
7	18	65	160	475	338	1 001	272	2 342	
192	202	381	364	647	427	645	56	4 218	12 0 71 244
2 147	2 798	6 656	8 190	19 744	18 481	44 865	10 708	118 229	
39	106	449	671	2 283	2 650	9 065	3 406	18 701	
55	52	100	68	103	55	42	3	681	12 0 71 294
625	720	1 757	1 521	3 152	2 369	2 764	927	14 581	
12	25	99	103	316	318	519	353	1 752	
133	127	215	208	399	207	305	17	2 368	12 0 71 301
1 505	1 743	3 737	4 642	12 229	8 958	20 771	2 658	58 917	
23	63	215	371	1 325	1 282	4 159	780	8 234	
98	87	184	190	312	166	204	12	1 903	12 0 71 304
1 101	1 194	3 175	4 265	9 510	7 163	13 846	2 052	44 547	
18	42	198	388	1 134	1 007	2 739	552	6 095	
101	110	181	153	274	129	153	9	1 614	12 0 71 337
1 138	1 512	3 170	3 415	8 399	5 558	10 313	1 756	37 187	
22	58	175	250	891	730	1 972	556	4 667	
24	29	35	43	65	36	28	•	386	12 0 71 341
272	393	612	964	1 942	1 559	1 859	•	8 402	
6	13	36	71	175	225	346	•	964	
532	505	965	802	1 498	685	809	54	9 305	12 0 71 372
5 936	6 938	16 793	18 039	45 847	29 498	55 498	9 581	199 980	
100	279	1 070	1 507	5 364	4 212	11 112	3 066	26 791	
17	20	42	29	49	31	21	4	321	12 0 71 384
193	282	733	655	1 508	1 366	1 487	528	7 205	
3	11	45	51	148	198	296	163	918	
17	25	48	45	93	58	102	6	540	12 0 71 386
193	342	843	1 018	2 838	2 518	7 026	891	16 223	
5	16	66	96	317	380	1 407	271	2 560	
31	53	78	69	91	35	42	•	611	12 0 71 392
349	710	1 379	1 540	2 765	1 486	2 861	•	12 021	
8	24	82	131	271	212	554	•	1 333	
21	29	56	48	93	43	59	4	524	12 0 71 401
238	403	976	1 070	2 907	1 842	3 708	729	12 572	
4	13	64	96	301	252	682	226	1 643	
80	71	141	138	217	105	89	5	1 348	12 0 71 408
896	968	2 460	3 078	6 671	4 539	5 973	990	27 559	
19	32	151	244	742	602	1 179	285	3 267	
38	46	92	64	136	64	86	6	747	12 0 71 412
428	636	1 596	1 453	4 166	2 777	5 812	949	18 586	
7	26	90	105	465	376	1 149	213	2 436	

#### 4 Unbeschränkt Lohn- und Einkommensteuerpflichtige 2004 nach Größenklassen des Gesamtbetrags der Einkünfte sowie nach Verwaltungsbezirken

##### 4.2 Unbeschränkt Lohn- und Einkommensteuerpflichtige nach Gemeinden

Amtlicher Gemeinde- schlüssel	Verwaltungsbezirke — a) Steuerpflichtige b) Gesamtbetrag der Einkünfte (1 000 EUR) c) Festzusetzende Einkommen-/Jahres- lohnsteuer (1 000 EUR)	Größenklassen des Gesamtbetrags					
		Nullfälle	1 – 2 500	2 500 – 5 000	5 000 – 7 500	7 500 – 10 000	
12 0 71 414	Wiesengrund	a)	48	60	48	37	49
		b)	–	67	166	236	432
		c)	–	1	1	2	5
12 0 72 000	Landkreis Teltow-Fläming	a)	2 506	4 717	3 632	3 033	3 226
		b)	–	5 490	13 317	18 977	28 297
		c)	3	44	91	160	242
12 0 72 002	Am Mellensee	a)	105	236	174	132	163
		b)	–	285	635	830	1 416
		c)	0	1	3	6	13
12 0 72 014	Baruth/Mark, Stadt	a)	70	151	92	93	94
		b)	–	186	344	583	826
		c)	0	2	1	4	5
12 0 72 017	Blankenfelde-Mahlow	a)	278	579	419	366	423
		b)	–	675	1 537	2 284	3 703
		c)	0	6	13	24	40
12 0 72 053	Dahme/Mark, Stadt	a)	90	181	142	116	113
		b)	–	226	532	722	986
		c)	–	0	4	3	7
12 0 72 055	Dahmetal	a)	10	12	14	10	11
		b)	–	13	49	65	95
		c)	0	0	0	0	0
12 0 72 120	Großbeeren	a)	84	179	136	115	98
		b)	–	208	506	721	846
		c)	0	5	5	13	7
12 0 72 157	Ihlow	a)	17	35	26	13	10
		b)	–	35	99	80	92
		c)	0	0	0	1	–
12 0 72 169	Jüterbog, Stadt	a)	232	368	320	275	292
		b)	–	444	1 184	1 735	2 548
		c)	0	2	5	10	18
12 0 72 232	Luckenwalde, Stadt	a)	387	667	490	406	437
		b)	–	748	1 782	2 534	3 839
		c)	1	5	10	18	30
12 0 72 240	Ludwigsfelde, Stadt	a)	396	749	586	432	477
		b)	–	842	2 111	2 700	4 186
		c)	1	7	19	23	33
12 0 72 297	Niedergörsdorf	a)	105	210	175	148	150
		b)	–	251	634	924	1 315
		c)	0	2	4	4	10
12 0 72 298	Niederer Fläming	a)	78	102	93	74	77
		b)	–	119	347	457	680
		c)	0	1	1	2	4
12 0 72 312	Nuthe-Urstromtal	a)	144	200	190	164	163
		b)	–	243	700	1 020	1 432
		c)	0	3	3	12	11
12 0 72 340	Rangsdorf	a)	144	241	206	176	181
		b)	–	283	770	1 089	1 596
		c)	0	2	6	9	17



der Einkünfte von ... bis unter ... EUR								Insgesamt	Amtlicher Gemeinde- schlüssel
10 000 - 12 500	12 500 - 15 000	15 000 - 20 000	20 000 - 25 000	25 000 - 37 500	37 500 - 50 000	50 000 - 125 000	125 000 und mehr		
42	•	77	64	100	43	62	•	666	12 0 71 414
470	•	1 349	1 452	3 065	1 838	4 163	•	13 896	
10	•	70	128	325	251	800	•	1 638	
3 449	3 710	7 191	6 264	10 970	5 996	7 339	490	62 523	12 0 72 000
38 774	51 073	125 391	140 393	335 478	258 860	506 054	111 989	1 634 093	
750	2 078	8 485	12 636	40 911	38 546	102 723	34 657	241 327	
170	183	338	295	446	242	253	18	2 755	12 0 72 002
1 911	2 522	5 893	6 644	13 717	10 436	16 769	5 600	66 657	
35	95	386	573	1 543	1 480	3 219	913	8 268	
111	130	221	198	282	146	119	5	1 712	12 0 72 014
1 249	1 795	3 851	4 475	8 550	6 281	8 141	15 766	52 047	
23	73	255	376	936	853	1 592	4 745	8 864	
408	431	962	898	1 894	1 286	1 862	116	9 922	12 0 72 017
4 564	5 977	16 778	20 126	58 621	55 761	130 467	22 919	323 413	
111	275	1 218	1 936	7 634	8 784	27 097	7 526	54 663	
151	166	265	196	313	136	107	14	1 990	12 0 72 053
1 704	2 279	4 553	4 383	9 604	5 799	7 175	2 621	40 584	
30	74	230	333	959	748	1 335	815	4 539	
11	25	33	13	31	9	7	-	186	12 0 72 055
129	342	572	295	987	402	482	-	3 430	
4	14	28	24	97	57	68	-	293	
113	140	256	246	487	360	681	55	2 950	12 0 72 120
1 282	1 937	4 456	5 516	15 093	15 546	49 091	10 074	105 276	
33	77	330	519	1 883	2 457	10 340	3 256	18 923	
32	26	48	28	49	13	12	-	309	12 0 72 157
357	360	838	613	1 514	553	817	-	5 359	
6	12	56	29	145	70	146	-	465	
265	344	599	455	744	359	296	26	4 575	12 0 72 169
2 991	4 701	10 417	10 156	22 711	15 404	19 566	4 577	96 432	
61	175	665	792	2 657	2 179	3 868	1 324	11 757	
477	447	875	778	1 287	618	636	38	7 543	12 0 72 232
5 345	6 139	15 282	17 432	39 329	26 507	43 330	7 804	170 070	
93	244	1 037	1 463	4 751	3 886	8 476	2 574	22 587	
488	531	1 093	1 025	1 943	996	1 198	59	9 973	12 0 72 240
5 502	7 318	19 121	22 983	58 707	43 170	81 597	12 046	260 284	
111	317	1 390	2 348	7 793	6 506	16 478	3 959	38 985	
162	209	305	275	359	170	145	8	2 421	12 0 72 297
1 819	2 886	5 318	6 173	10 928	7 313	9 416	1 858	48 835	
26	110	291	472	1 140	966	1 779	606	5 411	
100	106	187	112	194	86	70	4	1 283	12 0 72 298
1 140	1 456	3 247	2 481	5 942	3 710	4 677	708	24 965	
18	60	174	179	529	476	914	233	2 591	
174	185	339	254	471	253	203	10	2 750	12 0 72 312
1 960	2 535	5 865	5 685	14 414	10 936	13 379	1 856	60 026	
35	93	367	466	1 526	1 520	2 582	556	7 175	
173	176	379	357	693	424	741	72	3 963	12 0 72 340
1 949	2 408	6 669	7 974	21 204	18 328	52 890	12 437	127 598	
41	108	486	799	2 859	2 933	11 207	3 967	22 434	

**4 Unbeschränkt Lohn- und Einkommensteuerpflichtige 2004 nach Größenklassen des Gesamtbetrags der Einkünfte sowie nach Verwaltungsbezirken**

**4.2 Unbeschränkt Lohn- und Einkommensteuerpflichtige nach Gemeinden**

Amtlicher Gemeinde- schlüssel	Verwaltungsbezirke — a) Steuerpflichtige b) Gesamtbetrag der Einkünfte (1 000 EUR) c) Festzusetzende Einkommen-/Jahres- lohnsteuer (1 000 EUR)	Größenklassen des Gesamtbetrags					
		Nullfälle	1 - 2 500	2 500 - 5 000	5 000 - 7 500	7 500 - 10 000	
12 0 72 426	Trebbin, Stadt	a)	125	265	206	178	188
		b)	–	306	752	1 131	1 669
		c)	0	3	9	14	17
12 0 72 477	Zossen, Stadt	a)	241	542	363	335	349
		b)	–	629	1 335	2 102	3 068
		c)	0	7	7	17	29
12 0 73 000	Landkreis Uckermark	a)	2 065	4 919	3 839	2 789	2 994
		b)	–	5 706	13 909	17 438	26 238
		c)	3	33	85	128	227
12 0 73 008	Angermünde, Stadt	a)	239	568	448	292	310
		b)	–	627	1 602	1 830	2 717
		c)	0	4	8	10	19
12 0 73 032	Berkholz-Meyenburg	a)	20	34	20	19	20
		b)	–	43	72	121	174
		c)	0	–	0	1	0
12 0 73 069	Boitzenburger Land	a)	72	158	143	96	83
		b)	–	205	527	593	723
		c)	0	0	3	7	7
12 0 73 085	Brüssow, Stadt	a)	29	90	67	50	64
		b)	–	102	244	321	568
		c)	0	0	1	4	3
12 0 73 093	Carmzow-Wallmow	a)	10	28	20	17	18
		b)	–	28	75	105	157
		c)	0	0	1	0	0
12 0 73 097	Casekow	a)	25	76	65	58	46
		b)	–	99	244	372	404
		c)	0	0	2	3	4
12 0 73 157	Flieth-Stegelitz	a)	11	28	20	11	20
		b)	–	34	71	68	170
		c)	0	0	0	0	3
12 0 73 189	Gartz (Oder), Stadt	a)	40	84	78	56	52
		b)	–	102	274	344	448
		c)	0	1	1	2	3
12 0 73 201	Gerswalde	a)	28	72	69	44	•
		b)	–	90	248	268	•
		c)	0	1	1	0	•
12 0 73 216	Göritz	a)	14	31	21	19	18
		b)	–	35	78	121	156
		c)	0	1	0	0	1
12 0 73 225	Gramzow	a)	37	81	69	48	54
		b)	–	97	256	298	470
		c)	0	0	2	5	1
12 0 73 261	Grünow	a)	11	31	32	20	28
		b)	–	39	116	127	243
		c)	–	1	1	0	2
12 0 73 309	Hohenselchow-Groß Pinnow	a)	8	31	25	22	22
		b)	–	33	89	136	191
		c)	–	0	1	3	4

der Einkünfte von ... bis unter ... EUR								Insgesamt	Amtlicher Gemeinde- schlüssel
10 000 - 12 500	12 500 - 15 000	15 000 - 20 000	20 000 - 25 000	25 000 - 37 500	37 500 - 50 000	50 000 - 125 000	125 000 und mehr		
201	215	484	417	600	304	347	22	3 552	12 0 72 426
2 236	2 965	8 475	9 333	18 356	13 096	23 335	4 215	85 868	
41	119	578	806	2 105	1 939	4 698	1 370	11 699	
413	396	807	717	1 177	594	662	43	6 639	12 0 72 477
4 634	5 455	14 058	16 124	35 802	25 618	44 923	9 507	163 253	
84	231	994	1 520	4 353	3 694	8 924	2 813	22 674	
2 781	2 911	5 409	4 451	7 908	3 602	3 913	307	47 888	12 0 73 000
31 355	40 027	93 964	100 160	240 956	155 218	266 383	59 548	1 050 902	
588	1 511	5 619	8 307	27 986	22 339	53 036	18 628	138 490	
310	317	554	481	873	415	427	34	5 268	12 0 73 008
3 496	4 366	9 644	10 824	26 628	17 802	28 311	5 924	113 772	
58	164	609	950	3 100	2 528	5 477	1 957	14 885	
23	21	42	30	77	46	86	10	448	12 0 73 032
259	297	729	684	2 315	2 008	6 213	1 841	14 757	
7	15	52	67	312	311	1 284	584	2 633	
105	108	174	127	161	86	79	5	1 397	12 0 73 069
1 176	1 472	3 043	2 832	4 875	3 592	5 482	1 242	25 761	
19	56	161	178	486	492	1 077	347	2 835	
57	44	76	64	85	39	30	5	700	12 0 73 085
647	604	1 334	1 437	2 558	1 640	1 922	1 016	12 391	
12	18	61	111	242	215	352	323	1 344	
•	23	23	14	21	10	7	•	207	12 0 73 093
•	317	405	322	640	451	474	•	3 423	
•	14	16	17	70	59	85	•	335	
48	41	108	65	104	45	38	7	726	12 0 73 097
540	567	1 881	1 457	3 121	1 947	2 348	1 153	14 133	
10	22	92	104	307	251	430	383	1 607	
19	15	24	22	29	14	10	–	223	12 0 73 157
209	205	428	485	873	577	580	–	3 701	
4	5	23	41	88	78	98	–	341	
•	53	107	71	140	74	52	•	857	12 0 73 189
•	730	1 823	1 610	4 278	3 138	3 445	•	17 047	
•	23	105	126	467	416	627	•	1 866	
46	46	75	61	83	24	57	•	649	12 0 73 201
518	630	1 308	1 362	2 528	1 033	3 745	•	12 433	
8	22	72	98	272	149	707	•	1 450	
12	24	37	33	43	14	23	4	293	12 0 73 216
136	331	644	739	1 349	618	1 505	985	6 696	
5	11	35	52	128	80	297	292	903	
50	57	94	64	110	46	39	4	753	12 0 73 225
566	783	1 612	1 440	3 313	2 005	2 714	689	14 243	
11	21	88	109	374	268	501	209	1 590	
34	•	30	31	42	27	34	•	342	12 0 73 261
381	•	513	711	1 267	1 156	2 453	•	7 599	
5	•	32	56	147	153	495	•	1 004	
10	19	42	32	32	9	12	–	264	12 0 73 309
109	261	729	723	988	379	889	–	4 527	
3	10	34	41	99	46	185	–	424	

**4 Unbeschränkt Lohn- und Einkommensteuerpflichtige 2004 nach Größenklassen des Gesamtbetrags der Einkünfte sowie nach Verwaltungsbezirken**

**4.2 Unbeschränkt Lohn- und Einkommensteuerpflichtige nach Gemeinden**

Amtlicher Gemeinde- schlüssel	Verwaltungsbezirke — a) Steuerpflichtige b) Gesamtbetrag der Einkünfte (1 000 EUR) c) Festzusetzende Einkommen-/Jahres- lohnsteuer (1 000 EUR)	Größenklassen des Gesamtbetrags					
		Nullfälle	1 - 2 500	2 500 - 5 000	5 000 - 7 500	7 500 - 10 000	
12 0 73 384	Lychen, Stadt	a)	60	125	91	83	94
		b)	–	148	325	509	824
		c)	0	1	2	2	4
12 0 73 386	Mark Landin	a)	4	40	39	28	25
		b)	–	37	154	175	221
		c)	–	0	1	1	1
12 0 73 393	Mescherin	a)	14	33	23	•	23
		b)	–	30	80	•	201
		c)	0	0	0	•	2
12 0 73 396	Milmersdorf	a)	25	63	59	39	41
		b)	–	85	207	244	367
		c)	0	0	0	1	5
12 0 73 404	Mittenwalde	a)	5	14	23	8	9
		b)	–	18	83	49	80
		c)	–	1	1	–	0
12 0 73 429	Nordwestuckermark	a)	76	195	187	117	118
		b)	–	229	682	724	1 044
		c)	0	1	3	4	7
12 0 73 430	Oberuckersee	a)	33	82	56	42	48
		b)	–	110	210	258	416
		c)	0	1	1	1	1
12 0 73 440	Pinnow	a)	15	41	22	•	22
		b)	–	39	80	•	187
		c)	–	0	1	•	1
12 0 73 452	Prenzlau, Stadt	a)	323	740	550	382	455
		b)	–	832	1 990	2 408	3 984
		c)	0	5	14	13	42
12 0 73 458	Randowtal	a)	18	29	42	24	•
		b)	–	37	158	156	•
		c)	–	–	1	1	•
12 0 73 490	Schenkenberg	a)	12	37	22	23	•
		b)	–	42	79	147	•
		c)	–	0	1	2	•
12 0 73 505	Schöneberg	a)	14	38	22	23	•
		b)	–	46	83	153	•
		c)	–	1	1	1	•
12 0 73 520	Schönfeld	a)	11	31	19	10	•
		b)	–	38	76	56	•
		c)	0	0	1	–	•
12 0 73 532	Schwedt/Oder, Stadt	a)	505	1 294	858	702	733
		b)	–	1 419	3 077	4 396	6 439
		c)	1	8	18	40	60
12 0 73 565	Tantow	a)	9	27	16	10	15
		b)	–	28	60	57	129
		c)	–	0	0	0	1
12 0 73 569	Temmen-Ringenwalde	a)	10	29	25	14	19
		b)	–	38	101	85	165
		c)	–	0	1	0	2

der Einkünfte von ... bis unter ... EUR								Insgesamt	Amtlicher Gemeinde- schlüssel
10 000 - 12 500	12 500 - 15 000	15 000 - 20 000	20 000 - 25 000	25 000 - 37 500	37 500 - 50 000	50 000 - 125 000	125 000 und mehr		
78	76	143	141	154	75	70	6	1 196	12 0 73 384
898	1 057	2 484	3 139	4 662	3 252	4 804	1 119	23 220	
15	37	130	213	477	455	947	350	2 634	
17	35	50	41	65	29	37	3	413	12 0 73 386
193	483	882	931	1 996	1 254	2 475	549	9 349	
5	18	58	70	210	167	501	185	1 218	
24	18	25	22	29	17	9	•	257	12 0 73 393
265	248	430	478	874	729	539	•	4 361	
6	11	21	29	99	91	105	•	487	
32	32	78	49	76	36	31	9	570	12 0 73 396
365	438	1 350	1 089	2 317	1 565	2 077	1 830	11 934	
7	14	69	89	234	229	394	356	1 400	
•	11	20	15	15	7	3	•	138	12 0 73 404
•	154	342	336	469	298	221	•	2 393	
•	8	21	26	46	38	47	•	267	
105	121	201	158	269	115	122	18	1 802	12 0 73 429
1 178	1 664	3 457	3 548	8 191	4 977	8 625	3 727	38 045	
24	66	174	227	777	665	1 717	1 196	4 861	
46	49	78	59	81	45	55	4	678	12 0 73 430
518	675	1 352	1 328	2 468	1 956	3 830	637	13 758	
10	22	83	94	269	280	766	176	1 704	
27	23	47	37	52	17	24	•	349	12 0 73 440
303	316	819	830	1 590	750	1 515	•	6 928	
5	13	45	72	179	117	281	•	839	
417	415	806	702	1 137	527	505	42	7 001	12 0 73 452
4 731	5 696	14 022	15 823	34 351	22 691	34 321	8 668	149 517	
102	225	863	1 355	3 801	3 238	6 774	2 875	19 309	
25	29	61	27	45	13	9	•	345	12 0 73 458
282	393	1 070	609	1 362	540	622	•	6 015	
4	13	57	46	130	69	119	•	638	
16	19	19	19	30	20	13	•	247	12 0 73 490
180	263	328	419	908	858	901	•	4 439	
3	8	12	31	109	127	181	•	529	
15	25	40	36	72	34	24	•	358	12 0 73 505
168	340	702	827	2 215	1 453	1 583	•	8 098	
3	12	52	62	269	197	328	•	1 067	
12	13	25	24	26	17	11	•	212	12 0 73 520
138	178	439	534	814	741	728	•	3 988	
2	3	27	39	99	109	142	•	466	
627	666	1 363	1 255	2 737	1 179	1 476	79	13 474	12 0 73 532
7 073	9 159	23 715	28 229	83 838	51 035	101 236	14 548	334 164	
132	370	1 533	2 630	10 887	7 769	20 763	4 611	48 822	
7	13	30	25	41	17	9	-	219	12 0 73 565
77	178	502	557	1 236	732	525	-	4 081	
1	8	31	42	120	107	102	-	413	
•	17	32	22	29	17	14	•	245	12 0 73 569
•	242	557	503	855	695	912	•	5 253	
•	7	36	45	80	95	172	•	827	

**4 Unbeschränkt Lohn- und Einkommensteuerpflichtige 2004 nach Größenklassen des Gesamtbetrags der Einkünfte sowie nach Verwaltungsbezirken**

**4.2 Unbeschränkt Lohn- und Einkommensteuerpflichtige nach Gemeinden**

Amtlicher Gemeinde- schlüssel	Verwaltungsbezirke — a) Steuerpflichtige b) Gesamtbetrag der Einkünfte (1 000 EUR) c) Festzusetzende Einkommen-/Jahres- lohnsteuer (1 000 EUR)	Größenklassen des Gesamtbetrags					
		Nullfälle	1 – 2 500	2 500 – 5 000	5 000 – 7 500	7 500 – 10 000	
12 0 73 572	Templin, Stadt	a)	295	546	482	348	380
		b)	–	696	1 737	2 164	3 329
		c)	0	4	9	17	30
12 0 73 578	Uckerfelde	a)	15	35	28	27	33
		b)	–	46	102	170	284
		c)	0	0	1	0	3
12 0 73 579	Uckerland	a)	55	132	125	64	78
		b)	–	162	458	399	692
		c)	0	0	3	4	7
12 0 73 603	Passow	a)	13	49	54	39	46
		b)	–	63	206	245	408
		c)	0	0	2	2	5
12 0 73 645	Zichow	a)	9	27	19	16	16
		b)	–	30	65	101	141
		c)	–	0	1	0	2

der Einkünfte von ... bis unter ... EUR								Insgesamt	Amtlicher Gemeinde- schlüssel
10 000 - 12 500	12 500 - 15 000	15 000 - 20 000	20 000 - 25 000	25 000 - 37 500	37 500 - 50 000	50 000 - 125 000	125 000 und mehr		
368	402	711	518	934	449	426	40	5 899	12 0 73 572
4 124	5 521	12 340	11 700	28 461	19 342	29 086	7 228	125 728	
74	211	730	948	3 104	2 721	5 664	1 996	15 508	
28	•	41	36	58	19	28	•	377	12 0 73 578
318	•	719	815	1 733	814	1 897	•	7 734	
5	•	32	63	176	109	357	•	916	
78	83	141	100	148	69	61	10	1 144	12 0 73 579
868	1 141	2 444	2 257	4 531	3 002	4 214	2 481	22 649	
21	39	141	170	449	413	879	821	2 948	
45	35	83	57	79	40	82	4	626	12 0 73 603
517	480	1 429	1 287	2 403	1 731	5 569	905	15 244	
10	16	94	78	279	232	1 065	299	2 082	
16	14	29	13	31	11	10	-	211	12 0 73 645
183	193	490	294	948	455	624	-	3 523	
3	6	25	25	100	61	116	-	338	

## 5 Unbeschränkt Steuerpflichtige mit Einkünften aus freiberuflicher Tätigkeit 2004 nach Freien Berufen

Freie Berufe	Einkünfte aus freiberuflicher Tätigkeit <sup>1</sup>					
	Einkünfte insgesamt		darunter			
			laut gesonderter Feststellung		aus Beteiligungen	
	Fälle	1 000 EUR	Fälle	1 000 EUR	Fälle	1 000 EUR
Rechtsanwälte und Notare (einschl. Patentanwälte)	1 143	42 563	167	7 104	121	9 081
Freiberufliche Tätigkeit im Bereich sonstige Rechtsberatung (Gerichtsvollzieher, Rechtsbeistände, Rentenberater etc.)	195	3 536	23	658	14	489
Wirtschaftsprüfer und vereidigte Buchprüfer	28	840	5	117	3	265
Steuerberater und Steuerbevollmächtigte	382	19 575	57	2 728	25	1 432
Sonstige Wirtschaftsberater (ohne Vermögensberater u. -verwalter)	527	11 215	17	326	8	393
Tätigkeiten im Bereich Datenverarbeitung zusammen	382	8 401	10	74	8	136
Forschungs- und Entwicklungstätigkeit	261	5 279	13	627	7	415
Werbung	167	1 761	7	123	5	– 10
Lehrtätigkeit	2 894	33 540	65	1 732	51	1 513
Ärzte (ohne Zahnärzte)	3 104	275 657	528	27 527	426	7 596
Zahnärzte (einschl. Dentisten), ohne Zahntechniker	1 374	143 964	213	13 031	126	3 356
Tierärzte	446	13 848	18	372	13	326
Fleischbeschauer, Transport kranker Tiere, Tierheilpraktiker	19	109	–	–	–	–
Heilpraktiker	259	3 654	12	131	4	– 59
Sonstige Heilberufe	1 855	49 864	129	4 102	63	640
Architekten, Vermessungs- und Bauingenieure (ohne Film- und Bühnenarchitekten)	2 550	71 001	142	5 431	82	2 781
Sonstige Ingenieure und Techniker	1 464	37 555	57	2 215	35	930
Chemiker, Chemotechniker und Physiker	82	1 744	4	113	–	–
Künstlerische Berufe	2 595	28 531	85	1 423	139	2 505
Freiberufliche Tätigkeit im Bereich Journalismus	823	28 493	15	600	9	94
Freiberuflich tätige Fotografen	95	706	•	•	•	•
Freiberufliche Dolmetscher	243	4 050	6	117	5	75
Textil-, Schmuck- und Möbeldesigner	147	1 456	5	119	•	•
Freiberuflich tätige Sachverständige	271	7 010	9	208	6	4
Lotsen	3	141	•	•	–	–
Sonstige Freie Berufe	4 078	81 992	284	15 018	233	12 889
<b>Insgesamt</b>	<b>25 387</b>	<b>876 487</b>	<b>1 876</b>	<b>84 086</b>	<b>1 386</b>	<b>44 896</b>

<sup>1</sup> Bei freiberuflich tätigen Personen (gültige Gewerbekezniffer für Freie Berufe) sind in den Einkünften aus freiberuflicher Tätigkeit diejenigen lt. gesonderter Feststellung und aus Beteiligung enthalten.



**6 Unbeschränkt Steuerpflichtige mit Einkünften aus Gewerbebetrieb als Einzelunternehmer 2004 nach Wirtschaftsabschnitten**

Wirtschaftsabschnitt	Einkünfte aus Gewerbebetrieb		Summe der positiven Einkünfte		Summe der negativen Einkünfte		Summe der Einkünfte <sup>1</sup>	
	Fälle	1 000 EUR	Fälle	1 000 EUR	Fälle	1 000 EUR	Fälle	1 000 EUR
A Land- und Forstwirtschaft	1 372	19 443	1 286	34 757	456	– 4 669	1 372	30 088
B Fischerei und Fischzucht	39	191	32	542	14	– 95	39	446
C Bergbau und Gewinnung von Steinen und Erden	•	•	•	•	6	– 34	•	•
D Verarbeitendes Gewerbe	4 522	74 568	4 240	100 484	1 103	– 9 059	4 522	91 424
E Energie- und Wasserversorgung	153	789	151	6 954	102	– 934	153	6 020
F Baugewerbe	13 804	186 629	12 818	235 804	2 985	– 20 366	13 804	215 438
G Handel; Instandhaltung und Reparatur von Kfz und Gebrauchsgütern	19 952	284 886	18 181	404 585	5 563	– 39 007	19 952	365 578
H Gastgewerbe	5 759	53 061	5 264	80 662	1 304	– 11 918	5 759	68 744
I Verkehr und Nachrichtenübermittlung	4 341	70 691	4 106	87 793	792	– 4 991	4 341	82 803
J Kredit- und Versicherungsgewerbe	7 628	126 858	7 290	173 208	1 861	– 9 565	7 628	163 643
K Grundstücks- und Wohnungswesen, Vermietung beweglicher Sachen Erbringung von wirtschaftlichen Dienstleistungen, a. n. g.	11 523	165 972	10 829	344 144	3 800	– 40 943	11 523	303 202
L Öffentliche Verwaltung, Verteidigung, Sozialversicherung	•	•	•	•	–	–	•	•
M Erziehung und Unterricht	515	4 235	480	11 010	161	– 1 055	515	9 955
N Gesundheits-, Veterinär- und Sozialwesen	940	9 747	881	66 839	470	– 6 236	940	60 602
O Erbringung von sonstigen öffentlichen und persönlicher Dienstleistungen	16 125	120 779	14 693	258 118	4 257	– 40 017	16 125	218 101
<b>A-O Wirtschaftsabschnitte insgesamt</b>	<b>86 697</b>	<b>1 117 952</b>	<b>80 274</b>	<b>1 805 265</b>	<b>22 874</b>	<b>– 188 891</b>	<b>86 697</b>	<b>1 616 374</b>

<sup>1</sup> Die "Summe der Einkünfte" enthält nicht nur die Summe der Einkunftsarten, sondern auch die "Hinzurechnungen".

## Das Amt für Statistik Berlin-Brandenburg

Das Amt für Statistik Berlin-Brandenburg ist für beide Länder die zentrale Dienstleistungseinrichtung auf dem Gebiet der amtlichen Statistik. Das Amt erbringt Serviceleistungen im Bereich Information und Analyse für die breite Öffentlichkeit, für alle gesellschaftlichen Gruppen sowie für Kunden aus Verwaltung und Politik, Wirtschaft und Wissenschaft. Kerngeschäft des Amtes ist die Durchführung der gesetzlich angeordneten amtlichen Statistiken für Berlin und Brandenburg. Das Amt erhebt die Daten, bereitet sie auf, interpretiert und analysiert sie und veröffentlicht die Ergebnisse. Die Grundversorgung aller Nutzer mit statistischen Informationen erfolgt unentgeltlich, im Wesentlichen über das Internet und den Informationsservice. Daneben werden nachfrage- und zielgruppenorientierte Standardauswertungen zu Festpreisen angeboten. Kundenspezifische Aufbereitung / Beratung zu kostendeckenden Preisen ergänzt das Spektrum der Informationsbereitstellung.

### Amtliche Statistik im Verbund

Die Statistiken werden bundesweit nach einheitlichen Konzepten, Methoden und Verfahren arbeitsteilig erstellt. Die statistischen Ämter der Länder sind dabei grundsätzlich für die Durchführung der Erhebungen, für die Aufbereitung und Veröffentlichung der Länderergebnisse zuständig. Durch diese Kooperation in einem „Statistikverbund“ entstehen für alle Länder vergleichbare und zu einem Bundesergebnis zusammenführbare Erhebungsergebnisse.

## Produkte und Dienstleistungen

### Informationsservice

info@statistik-bbb.de  
mit statistischen Informationen für jedermann und Beratung sowie maßgeschneiderte Aufbereitungen von Daten über Berlin und Brandenburg.  
Auskunft, Beratung, Pressedienst sowie Fachbibliotheken in Potsdam und Berlin.

### Standort Potsdam

Dortustraße 46, 14467 Potsdam  
Tel. 0331 39-444  
Fax 0331 39-418  
Mo-Do 9-15 Uhr, Fr 9-14 Uhr

### Bibliothek

Tel. 0331 39-843  
Fax 0331 39-418  
Mo-Do 10.30-15 Uhr, Fr 9.30-14 Uhr

### Standort Berlin

Alt-Friedrichsfelde 60, 10315 Berlin  
Tel. 030 9021-3434  
Fax 030 9021-3655  
Mo-Do 9-15 Uhr, Fr 9-14 Uhr

### Bibliothek

Tel. 030 9021-3540  
Fax 030 9021-3655  
Mo-Do 9-15 Uhr, Fr 9-14 Uhr

### Internet-Angebot

www.statistik-berlin-brandenburg.de  
mit aktuellen Daten, Pressemitteilungen, Statistischen Berichten zum kostenlosen Herunterladen, regionalstatistischen Informationen, Wahlstatistiken und -analysen sowie einem Überblick über das gesamte Leistungsspektrum des Amtes.

### Statistische Jahrbücher

mit einer Vielzahl von Tabellen aus nahezu allen Arbeitsgebieten der amtlichen Statistik.

### Statistische Berichte

mit Ergebnissen der einzelnen Statistiken in Tabellen in tiefer sachlicher Gliederung und Grafiken zur Veranschaulichung von Entwicklungen und Strukturen.  
Mit dieser Reihe werden die bisherigen Veröffentlichungen Statistischer Berichte aus dem Landesbetrieb für Datenverarbeitung und Statistik Land Brandenburg sowie dem Statistischen Landesamt Berlin fortgesetzt.

## Datenangebot aus dem Sachgebiet

### Informationen zu dieser Veröffentlichung

Referat 22 P  
Tel. 0331 39-660  
Fax 0331 39-678  
[Dietmar.Quaiser@statistik-bbb.de](mailto:Dietmar.Quaiser@statistik-bbb.de)

### Weitere Veröffentlichungen zum Thema

#### Statistische Berichte:

- Einkommen der Einkommensteuerpflichtigen und seine Besteuerung im Land Brandenburg 2001  
L IV 3 – 3j / 01
- Lohn- und Einkommensteuer in Berlin 2001  
L IV 3 – 3j 01