

**Landesamt für
Datenverarbeitung und Statistik**



**LAND
BRANDENBURG**



Statistische Berichte

G IV 1 - m 06 / 93

**Gäste und Übernachtungen
im Fremdenverkehr
im Land Brandenburg**

Juni 1993

Erarbeitet:

Landesamt für Datenverarbeitung und Statistik Brandenburg
Dezernat Handel, Verkehr, Fremdenverkehr

Herausgeber:

Landesamt für Datenverarbeitung und Statistik Brandenburg
Dezernat Öffentlichkeitsarbeit
Postfach 60 10 52
14410 Potsdam

Telefon: (0331) 39 403 - 405
Fax: (0331) 39 418
BTX: *47474#

Erschienen im September 1993
Preis: 6,00 DM

Nachdruck, auch im Auszug, nur mit Quellenangabe gestattet !

Inhalt

Seite

Vorbemerkungen/Erläuterungen	5
Tabellenteil	
I. Zusammenfassende Übersichten nach Zeitvergleichen	
1. Ankünfte von Gästen in Beherbergungsstätten nach Monaten	8
2. Ankünfte von Gästen in Beherbergungsstätten nach zusammengefaßten Zeiträumen	8
3. Übernachtungen von Gästen in Beherbergungsstätten nach Monaten	9
4. Übernachtungen von Gästen in Beherbergungsstätten nach zusammengefaßten Zeiträumen	9
5. Auslastung der angebotenen Bettenkapazität in Beherbergungsstätten nach Monaten	10
6. Auslastung der angebotenen Bettenkapazität in Beherbergungsstätten nach zusammengefaßten Zeiträumen	10
7. Ankünfte von Gästen auf Campingplätzen mit Urlaubscamping nach Monaten	11
8. Ankünfte von Gästen auf Campingplätzen mit Urlaubscamping nach zusammengefaßten Zeiträumen	11
9. Übernachtungen von Gästen auf Campingplätzen mit Urlaubscamping nach Monaten	12
10. Übernachtungen von Gästen auf Campingplätzen mit Urlaubscamping nach zusammengefaßten Zeiträumen	12
II. Weitere Ergebnistabellen	
11. Ausgewählte Beherbergungsarten nach Reisegebieten und Verwaltungsbezirken	13
12. Anteil der in den einzelnen Beherbergungsarten angebotenen Bettenkapazität an den angebotenen Betten/Schlafgelegenhei- ten aller Beherbergungsstätten im Land Brandenburg	15
13. Anteil der in den einzelnen Reisegebieten des Landes Brandenburg angebotenen Bettenkapazität in den Beherbergungsstätten an der Bettenkapazität in den Beherbergungsstätten des Landes insgesamt	15
14. Beherbergungsstätten, Gästebetten und Kapazitätsauslastung nach Verwaltungsbezirken	16
15. Beherbergungsarten nach Größenklassen und Kapazitätsauslastung	17
16. Ankünfte der Gäste in Beherbergungsstätten nach Reise- gebieten und Verwaltungsbezirken sowie nach zusammen- gefaßten Gästegruppen im Berichtsmonat	20

	Seite
17. Ankünfte der Gäste in Beherbergungsstätten nach Reisegebieten und Verwaltungsbezirken sowie nach zusammengefaßten Gästegruppen seit Jahresbeginn	22
18. Übernachtungen der Gäste in Beherbergungsstätten nach Reisegebieten und Verwaltungsbezirken im Berichtsmonat	24
19. Übernachtungen der Gäste in Beherbergungsstätten nach Reisegebieten und Verwaltungsbezirken seit Jahresbeginn	26
20. Aufenthaltsdauer der Gäste in Beherbergungsstätten nach Reisegebieten und Verwaltungsbezirken im Berichtsmonat und seit Jahresbeginn	28
21. Ankünfte, Übernachtungen und Aufenthaltsdauer der Gäste in Beherbergungsstätten nach Betriebsarten im Berichtsmonat	30
22. Ankünfte, Übernachtungen und Aufenthaltsdauer der Gäste in Beherbergungsstätten nach Betriebsarten seit Jahresbeginn....	30
23. Ankünfte, Übernachtungen und Aufenthaltsdauer der Gäste in Beherbergungsstätten nach Herkunftsländern im Berichtsmonat	31
24. Ankünfte, Übernachtungen und Aufenthaltsdauer der Gäste in Beherbergungsstätten nach Herkunftsländern seit Jahresbeginn	33
25. Campingplätze mit Urlaubscamping und Stellplatzkapazität nach Reisegebieten und Verwaltungsbezirken	35
26. Campingplätze mit Urlaubscamping und Stellplatzkapazität nach Reisegebieten und Größenklassen der Campingplätze	37
27. Ankünfte, Übernachtungen und durchschnittliche Aufenthaltsdauer der Gäste auf Campingplätzen mit Urlaubscamping nach Reisegebieten und Verwaltungsbezirken im Berichtsmonat	39
28. Ankünfte, Übernachtungen und durchschnittliche Aufenthaltsdauer der Gäste auf Campingplätzen mit Urlaubscamping seit Jahresbeginn	41

Vorbemerkungen

Rechtsgrundlage und Erhebungsumfang

Rechtsgrundlage der Fremdenverkehrsstatistik ist das Gesetz über die Statistik der Beherbergung im Reiseverkehr (Beherbergungsstatistikgesetz - BeherbStatG) vom 14.07.1980 (BGBl. I S. 953).

Danach sind in allen Gemeinden des Landes Beherbergungsstätten mit mehr als acht Gästebetten in die Erhebung einzubeziehen.

In 347 Gemeinden des Landes waren Beherbergungsstätten mit dieser Bettenanzahl vorhanden.
Geöffnete und damit für den Fremdenverkehr wirksame Einrichtungen befanden sich in 330 Gemeinden.

Abgrenzung des Erhebungsumfangs

Nach Wortlaut und Zielsetzung des Beherbergungsstatistikgesetzes kommt es für die Berichtskreiszugehörigkeit der Beherbergungsstätten weder auf die Gewinnerzielungsabsicht des Betriebes noch auf den Aufenthaltzweck der Gäste an. Ebensowenig ist maßgebend, ob die Gästebeherbergung betrieblicher Haupt- oder nur Nebenzweck ist. Entscheidend ist lediglich, daß auf Dauer mindestens neun Unterbringungsmöglichkeiten angeboten werden, die für die Beherbergung von Reisenden, d.h. Personen bestimmt sind, die sich vorübergehend an einem anderen Ort als ihrem gewöhnlichen Wohnsitz aufhalten.

Die Abgrenzung der statistischen Einheiten richtet sich im wesentlichen nach der Systematik der Wirtschaftszweige (Ausgabe 1979). Danach werden, unabhängig vom wirtschaftlichen Schwerpunkt des Unternehmens oder des Betriebes, alle fachlichen Betriebsteile erfaßt, die - für sich genommen - einer der Klassen der Wirtschaftsgruppe 711 "Beherbergungsgewerbe" zuzuordnen wären.

Der gesetzlich vorgeschriebene Erfassungsbereich der Beherbergungsstatistik ist aber mit dem gewerblichen Sektor nicht deckungsgleich. Er unterschreitet ihn durch Ausklammerung der ebenfalls dem Beherbergungsgewerbe zuzurechnenden "Privatquartiere"; er geht über ihn hinaus durch die Einbeziehung von Unterkunftsstätten, die wirtschaftssystematisch und funktionell anderen Dienstleistungsbereichen (z.B. Heilstätten und Sanatorien; Schulungsheime) oder institutionell anderen als dem Unternehmenssektor zugerechnet werden (z.B. Erholungs- und Ferienheime gemeinnütziger Träger; Jugendherbergen).

Bezüglich der Campingplätze legt die Zielsetzung der Beherbergungsstatistik - trotz des Fehlens einer inhaltlichen Begrenzung des Begriffs "Reiseverkehr" in der Rechtsgrundlage - eine Einengung auf den Bereich des Urlaubscampings nahe. Der hiergegen abzugrenzende Dauercampingbereich ist grundsätzlich dem Naherholungsverkehr und nicht dem Reiseverkehr zuzurechnen. Campingplätze mit (in der Regel) bis zu drei Stellplätzen werden nicht erfaßt, da sie nach den Campingplatzverordnungen der Bundesländer keiner Genehmigungspflicht unterliegen.

Erläuterung wichtiger Begriffe

Ankünfte

Anzahl der Gästemeldungen in einer Beherbergungsstätte innerhalb des Berichtsmonats.

Beherbergung

Unterbringung von Personen, die sich vorübergehend an einem anderen Ort als ihrem gewöhnlichen Wohnsitz aufhalten.

Ein Aufenthalt gilt - in Anlehnung an die melderechtlichen Vorschriften - dann als "vorübergehend", wenn er die Dauer von zwei Monaten im allgemeinen nicht überschreitet.

Beherbergungsstätten

Betriebe, die nach Einrichtung und Zweckbestimmung dazu dienen, Gäste zu beherbergen. Hierzu zählen auch Unterkunftsstätten, die die Gästebeherbergung nicht gewerblich und/oder nur als Nebenzweck betreiben.

Campingplatz

Abgegrenztes Gelände, das jedermann zum vorübergehenden Aufstellen von mitgebrachten Wohnwagen oder Zelten zugänglich ist.

Erholungsheim

Beherbergungsstätte für Angehörige bestimmter Personengruppen, in der Speisen und Getränke nur an Hausgäste abgegeben werden.

Ferienhaus

Jedermann zugängliche, in Wohneinheiten gegliederte Beherbergungsstätte ohne Abgabe von Speisen und Getränken, aber mit Kochgelegenheit in den Wohneinheiten.

Ferienzentrum

Beherbergungsstätte, die jedermann zugänglich ist und nach Einrichtung und Zweckbestimmung dazu dient, wahlweise unterschiedliche Wohn- und Aufenthaltsmöglichkeiten zum vorübergehenden Aufenthalt sowie gleichzeitig Freizeiteinrichtungen in Verbindung mit Einkaufsquellen und persönlichen Dienstleistungen anzubieten.

Herkunftsland

Für die Erfassung ist grundsätzlich der ständige Wohnsitz oder gewöhnliche Aufenthalt der Gäste maßgebend, nicht dagegen deren Staatsangehörigkeit (Nationalität).

Hotel

Jedermann zugängliche Beherbergungs- und Bewirtungsstätte mit herkömmlichem Dienstleistungsangebot in der Mehrzahl ihrer Beherbergungseinheiten und mit wenigstens einem Vollrestaurant, auch für Passanten, mit besonderen Aufenthaltsräumen für Hausgäste.

Hotel garni

Jedermann zugängliche Beherbergungsstätte, in der an Hausgäste nur Frühstück abgegeben wird.

Jugendherberge

Beherbergungsstätte vorzugsweise für Jugendliche sowie für Angehörige der sie tragenden Organisation, in der Speisen und Getränke nur an Hausgäste abgegeben werden.

Pension

Jedermann zugängliche Beherbergungsstätte, in der Speisen und Getränke nur an Hausgäste abgegeben werden.

Übernachtungen

Zahl der Übernachtungen von Gästen, die im Berichtszeitraum ankamen oder aus dem vorherigen Berichtszeitraum noch anwesend waren.

Zeichenerklärung

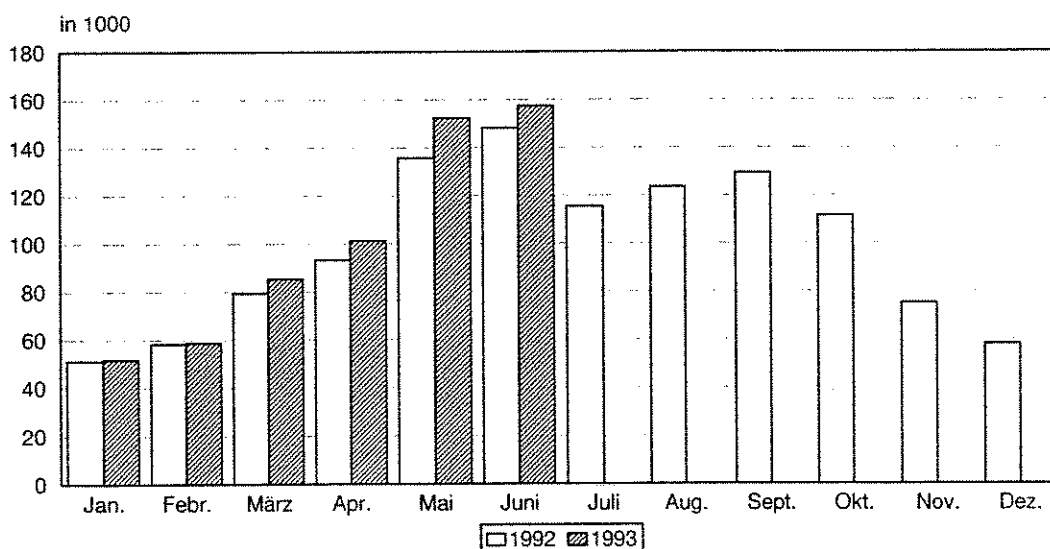
- / = keine Angaben, da Zahlenwert nicht sicher genug
- = nichts vorhanden
- . = Zahlenwert unbekannt oder geheimzuhalten
- x = Tabellenfach gesperrt, weil Aussage nicht sinnvoll
- ** = Veränderungsrate ist größer 100 %

I. Zusammenfassende Übersichten nach Zeitvergleichen

1. Ankünfte von Gästen in Beherbergungsstätten
- nach Monaten ¹⁾ -

Jahr	Januar	Februar	März	April	Mai	Juni
	Anzahl					
1991						117 573
1992	51 344	58 431	79 414	93 282	135 676	148 181
1993	51 893	58 833	85 380	101 602	152 225	157 290

Jahr	Juli	August	September	Oktober	November	Dezember
	Anzahl					
1991	110 852	116 424	110 066	109 858	74 384	55 410
1992	115 632	123 559	129 367	111 485	75 181	58 054
1993						



2. Ankünfte von Gästen in Beherbergungsstätten
- nach zusammengefaßten Zeiträumen -

Jahr	Winterhalbjahr ¹⁾	Sommerhalbjahr ²⁾	Jahr
	Anzahl		
1991		650 914	
1992	412 265	763 900	1 179 606
1993	430 943		

*) in den neuen Bundesländern seit Mai 1991 durch die amtliche Statistik erfaßt

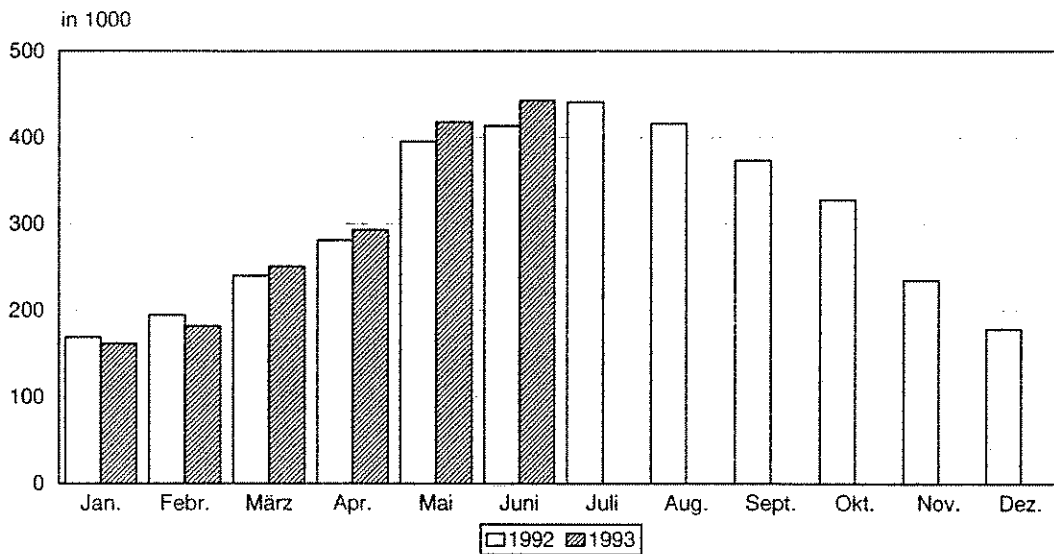
1) November des vorhergehenden Jahres bis einschließlich April des jeweiligen Jahres

2) Mai bis einschließlich Oktober

**3. Übernachtungen von Gästen in Beherbergungsstätten
- nach Monaten ¹⁾ -**

Jahr	Januar	Februar	März	April	Mai	Juni
Anzahl						
1991						358 980
1992	168 881	194 078	239 737	280 870	395 271	413 141
1993	161 344	181 712	250 527	293 089	417 873	442 560

Jahr	Juli	August	September	Oktober	November	Dezember
Anzahl						
1991	437 139	437 408	329 830	312 105	223 835	167 606
1992	440 906	415 843	373 439	327 701	234 635	178 229
1993						



**4. Übernachtungen von Gästen in Beherbergungsstätten
- nach zusammengefaßten Zeiträumen -**

Jahr	Winterhalbjahr ¹⁾	Sommerhalbjahr ²⁾	Jahr
Anzahl			
1991		2 109 768	
1992	1 275 007	2 366 304	3 662 734
1993	1 299 536		

*) in den neuen Bundesländern seit Mai 1991 durch die amtliche Statistik erfaßt

1) November des vorhergehenden Jahres bis einschließlich April des jeweiligen Jahres

2) Mai bis einschließlich Oktober

**5. Auslastung der angebotenen Bettenkapazität in Beherbergungsstätten
- nach Monaten *) -**

Jahr	Januar	Februar	März	April	Mai	Juni
	%					
1991	23,8	28,1	30,4	35,9	40,4	33,2
1992	21,9	26,7	31,9	35,8	44,4	40,8
1993						46,6

Jahr	Juli	August	September	Oktober	November	Dezember
	%					
1991	36,2	37,6	31,9	33,2	29,8	23,5
1992	42,8	41,2	39,2	35,7	30,0	24,5
1993						

**6. Auslastung der angebotenen Bettenkapazität in Beherbergungsstätten
- nach zusammengefaßten Zeiträumen -**

Jahr	Winterhalbjahr ¹⁾	Sommerhalbjahr ²⁾	Jahr
	%		
1991		33,7	
1992	28,7	40,1	35,3
1993	28,7		

*) in den neuen Bundesländern seit Mai 1991 durch die amtliche Statistik erfaßt)

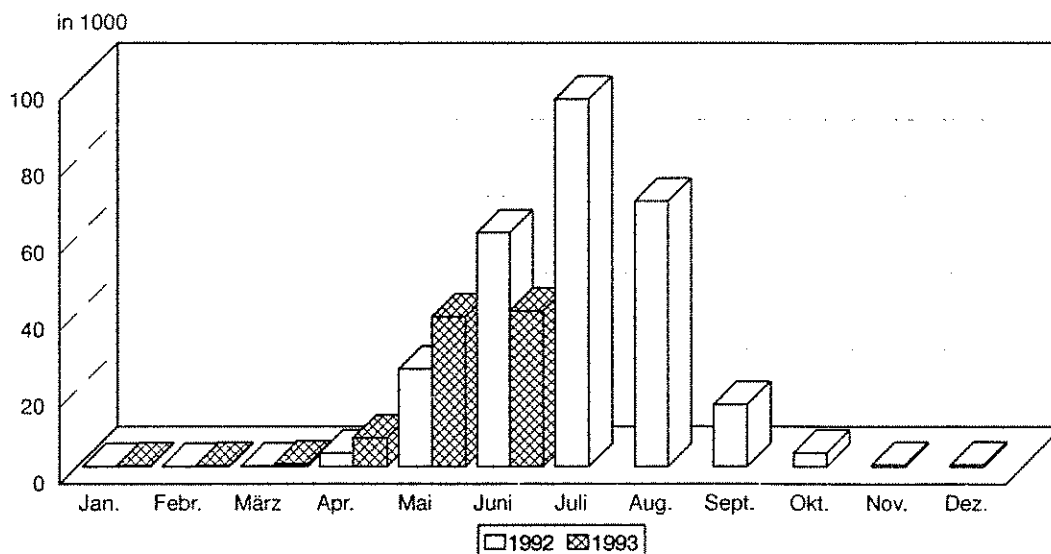
1) November des vorhergehenden Jahres bis einschließlich April des jeweiligen Jahres

2) Mai bis einschließlich Oktober

**7. Ankünfte von Gästen auf Campingplätzen mit Urlaubscamping
- nach Monaten ¹⁾ -**

Jahr	Januar	Februar	März	April	Mai	Juni
	Anzahl					
1991	33 930
1992	71	115	177	3 519	25 397	60 918
1993	267	316	700	7 381	38 998	40 498

Jahr	Juli	August	September	Oktober	November	Dezember
	Anzahl					
1991	85 942	67 058	14 764	2 827	140	102
1992	95 787	69 153	16 123	3 626	456	511
1993						



**8. Ankünfte von Gästen auf Campingplätzen mit Urlaubscamping
- nach zusammengefaßten Zeiträumen -**

Jahr	Winterhalbjahr ¹⁾	Sommerhalbjahr ²⁾	Jahr
	Anzahl		
1991	.	219 496	.
1992	4 124	271 004	275 853
1993	9 631		

*) in den neuen Bundesländern seit Mai 1991 durch die amtliche Statistik erfaßt

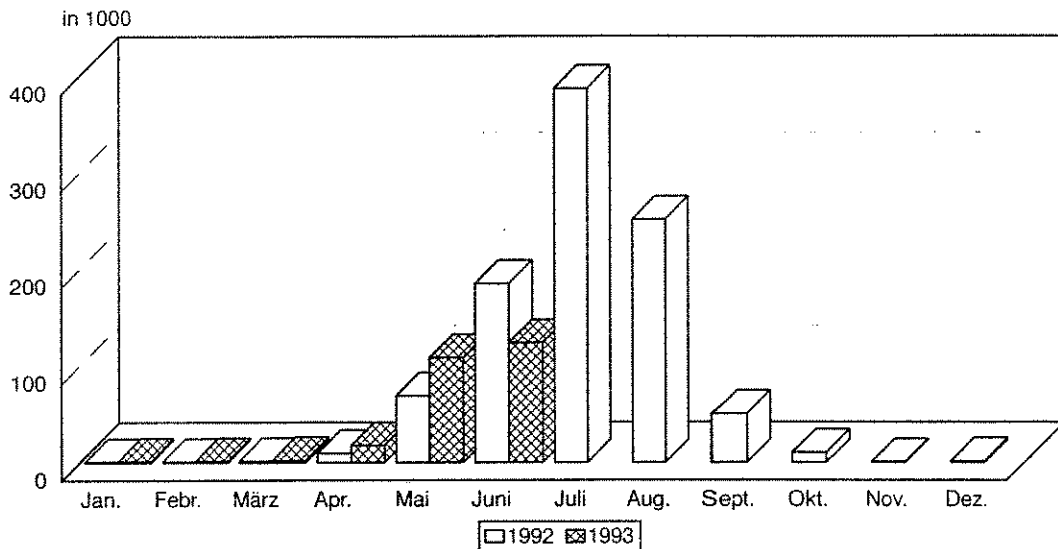
2) November des vorhergehenden Jahres bis einschließlich April des jeweiligen Jahres

3) Mai bis einschließlich Oktober

**9. Übernachtungen von Gästen auf Campingplätzen mit Urlaubscamping
- nach Monaten ¹⁾ -**

Jahr	Januar	Februar	März	April	Mai	Juni
	Anzahl					
1991						128 113
1992	1 119	1 213	1 753	9 929	69 241	185 547
1993	1 516	1 727	2 650	18 018	108 713	124 136

Jahr	Juli	August	September	Oktober	November	Dezember
	Anzahl					
1991	374 672	257 447	48 624	9 292	1 926	1 257
1992	387 526	251 792	50 751	10 613	918	1 649
1993						



**10. Übernachtungen von Gästen auf Campingplätzen mit Urlaubscamping
- nach zusammengefaßten Zeiträumen -**

Jahr	Winterhalbjahr ¹⁾	Sommerhalbjahr ²⁾	Jahr
	Anzahl		
1991		863 225	972 051
1992	17 197	955 470	
1993	26 478		

*) in den neuen Bundesländern seit Mai 1991 durch die amtliche Statistik erfaßt

1) November des vorhergehenden Jahres bis einschließlich April des jeweiligen Jahres

2) Mai bis einschließlich Oktober

II. Weitere Ergebnistabellen

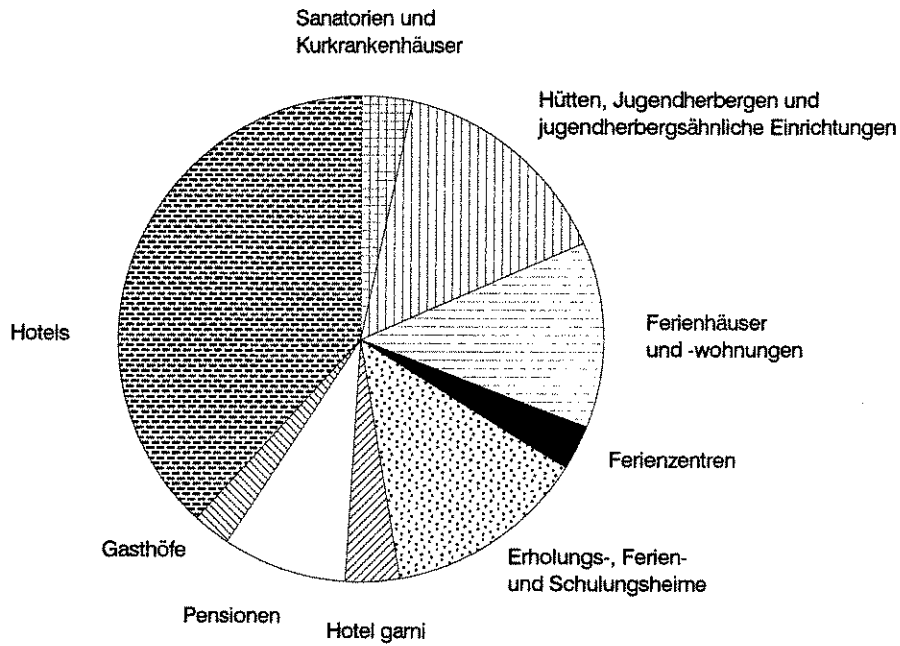
11. Ausgewählte Beherbergungsarten nach Reisegebieten und Verwaltungsbezirken

Reisegebiet Verwaltungsbezirk	Juni 1993					
	Beherbergungsstätten insgesamt	Ausgewählte Beherbergungsarten				
		Hotels	Pensionen	Erholungs-, Ferien- und Schullungsheime	Ferienhäuser und Ferienwohnungen	Hütten, Jugendherbergen, jugendherbergsähnliche Einrichtungen
Anzahl						
Prignitz	29	12	8	3	2	1
Kyritz	6	1	3	1	-	1
Perleberg	12	5	1	2	1	-
Pritzwalk	6	3	3	-	-	-
Wittstock	5	3	1	-	1	-
Uckermark	46	12	10	9	8	1
Angermünde	2	1	-	-	-	-
Prenzlau	9	3	3	1	1	-
Schwedt (Oder)	2	1	-	-	-	-
Templin	33	7	7	8	7	1
Havelland	101	32	8	14	24	8
Brandenburg, Stadt	9	4	2	1	-	1
Brandenburg, Land	14	3	-	3	4	3
Nauen	6	3	-	1	-	1
Potsdam, Stadt	11	5	1	-	2	-
Potsdam, Land	50	14	3	9	15	2
Rathenow	11	3	2	-	3	1
Fläming	27	11	4	2	2	5
Belzig	10	5	2	-	1	2
Herzberg	10	2	1	2	-	3
Jüterbog	7	4	1	-	1	-
Ruppiner Schweiz	74	18	12	9	20	3
Gransee	30	5	5	4	11	1
Neuruppin	30	6	4	3	9	1
Oranienburg	14	7	3	2	-	1
Barnim-Oderbruch-Märkische Schweiz						
Schorfheide	94	23	17	22	12	7
Bad Freienwalde	11	2	4	1	1	1
Bernau	20	5	1	6	3	3
Eberswalde	24	7	6	4	4	1
Seelow	13	3	1	5	2	-
Strausberg	26	6	5	6	2	2

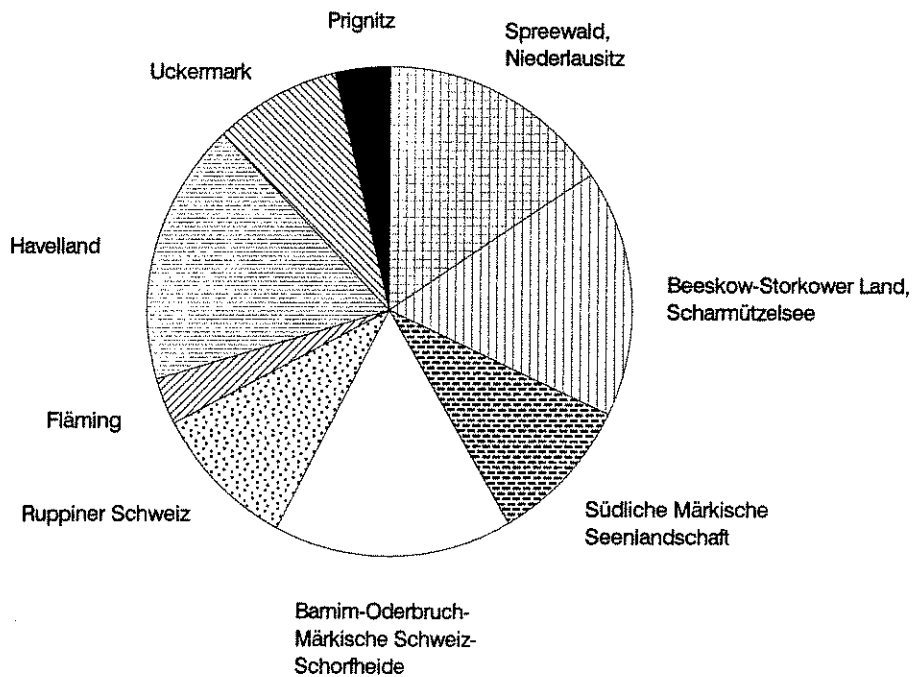
Noch: 11. Ausgewählte Beherbergungsarten nach Reisegebieten und Verwaltungsbezirken

Reisegebiet Verwaltungsbezirk	Juni 1993					
	Beherbergungsstätten insgesamt	Ausgewählte Beherbergungsarten				
		Hotels	Pensionen	Erholungs-, Ferien- und Schulungsheime	Ferienhäuser und Ferienwohnungen	Hütten, Jugendherbergen, jugendherbergsähnliche Einrichtungen
Anzahl						
Südliche Märkische Seenlandschaft	63	18	5	10	14	7
Königs Wusterhausen	33	7	3	8	7	4
Luckenwalde	5	3	-	1	-	-
Zossen	25	8	2	1	7	3
Beeskow-Storkower Land, Scharmützelsee	99	24	8	25	16	12
Beeskow	27	6	2	7	5	2
Eisenhüttenstadt Stadt	4	1	-	1	2	-
Eisenhüttenstadt Land	9	1	1	-	1	3
Frankfurt (Oder)	10	4	2	3	-	1
Fürstenwalde	42	10	3	13	5	6
Guben	7	2	-	1	3	-
Spreewald, Niederlausitz	102	34	19	11	11	11
Bad Liebenwerda	12	4	3	1	-	1
Calau	10	5	2	2	-	-
Cottbus, Stadt	5	4	-	-	-	1
Cottbus, Land	10	4	2	1	1	1
Finsterwalde	7	4	-	1	-	-
Forst	5	1	-	2	-	-
Lübben	29	4	6	3	6	4
Luckau	4	1	2	-	-	1
Senftenberg	15	6	2	-	4	2
Spremberg	5	1	2	1	-	1
Land insgesamt	635	184	91	105	109	55

12. Anteil der in den einzelnen Beherbergungsarten angebotenen Bettenkapazität an den angebotenen Betten/Schlafgelegenheiten aller Beherbergungsstätten im Land Brandenburg



13. Anteil der in den einzelnen Reisegebieten des Landes Brandenburg angebotenen Bettenkapazität in den Beherbergungsstätten an der Bettenkapazität in den Beherbergungsstätten des Landes insgesamt



14. Beherbergungsstätten, Gästebetten und Kapazitätsauslastung nach Verwaltungsbezirken

Verwaltungsbezirk	Beherbergungsstätten		Betten/Schlafgelegenheiten		Durchschnittliche Auslastung der angebotenen Betten ¹⁾		
	insgesamt	dar. geöffnete	insgesamt	dar. angebotene			
	Juni 1993						seit Jahresbeginn
	Anzahl				%		
Kreisfreie Stadt							
Brandenburg	9	8	439	418	41,5	37,2	
Cottbus	5	4	559	517	57,5	43,2	
Eisenhüttenstadt	4	3	1 854	526	33,0	16,1	
Frankfurt (Oder)	10	9	665	518	54,6	49,4	
Potsdam	11	11	1 276	1 211	85,5	53,6	
Schwedt (Oder)	2	2	422	361	.	.	
Kreis							
Angermünde	2	2	103	102	.	.	
Bad Freienwalde	11	10	373	300	52,1	39,8	
Bad Liebenwerda	12	11	359	340	53,3	44,6	
Beeskow	27	22	1 198	920	31,3	26,5	
Belzig	10	9	642	535	30,4	23,2	
Bernau	20	19	1 509	1 273	49,8	38,2	
Brandenburg	14	14	812	800	32,2	30,5	
Calau	10	10	441	432	60,4	38,2	
Cottbus	10	10	577	530	51,8	33,2	
Eberswalde	24	19	2 182	2 033	52,1	34,6	
Eisenhüttenstadt	9	9	501	493	46,4	32,3	
Finsterwalde	7	7	219	212	41,1	35,2	
Forst	5	4	167	153	38,4	28,7	
Fürstenwalde	42	36	2 611	2 247	42,8	32,0	
Gransee	30	25	839	642	23,2	20,7	
Guben	7	7	453	423	42,5	32,4	
Herzberg	10	9	340	304	35,9	25,0	
Jüterbog	7	6	187	157	38,0	34,7	
Königs Wusterhaus.	33	29	1 927	1 763	46,8	35,1	
Kyritz	6	6	715	167	36,2	25,8	
Lübben	29	26	1 511	1 379	52,8	37,9	
Luckau	4	4	83	78	36,6	23,1	
Luckenwalde	5	5	400	400	31,5	31,1	
Nauen	6	6	379	250	58,3	41,9	
Neuruppin	30	27	2 062	1 827	34,7	30,3	
Oranienburg	14	12	875	675	48,1	41,4	
Perleberg	12	11	525	498	56,4	57,6	
Potsdam	50	43	2 889	2 459	47,6	44,3	
Prenzlau	9	9	329	269	38,9	28,2	
Pritzwalk	6	6	236	218	33,5	24,7	
Rathenow	11	10	390	325	48,3	35,9	
Seelow	13	12	580	539	29,9	23,6	
Senftenberg	15	15	1 154	1 092	22,8	19,6	
Spremberg	5	5	340	268	53,0	42,1	
Strausberg	26	22	1 143	904	49,1	39,3	
Templin	33	28	2 423	2 020	60,2	32,5	
Wittstock	5	4	348	270	59,6	36,7	
Zossen	25	23	1 289	974	40,9	38,5	
Land insgesamt	635	569	38 326	31 822	46,6	35,6	

1) Rechnerischer Wert (Übernachtungen/angebotene Bettentage) x 100

15. Beherbergungsarten nach Größenklassen und Kapazitätsauslastung

Beherbergungsarten mit ... bis ... angebotenen Gästebetten	Beherbergungsarten		Betten/Schlaf- gelegenheiten		Durchschnittliche Auslastung der angebotenen Betten ¹⁾	
	ins- ge- samt	dar. geöff- nete	ins- ge- samt	dar. ange- botene		
Juni 1993					seit Jah- resbeginn	
Anzahl					%	
Hotels						
unter 12	20	8	488	86	32,1	31,6
12 - 14	5	5	69	63	32,5	29,0
15 - 19	10	10	184	165	48,2	37,6
20 - 29	38	38	966	913	40,8	36,7
30 - 99	78	78	4 241	3 882	44,9	35,0
100 - 249	25	25	3 582	3 279	49,9	39,7
250 - 499	6	6	2 137	2 077	65,3	40,7
500 - 999	1	1	690	660	.	.
1000 und mehr	1	1	1 023	1 020	.	.
insgesamt	184	172	13 380	12 145	50,4	37,0
Gasthöfe						
unter 12	11	6	160	59	41,5	34,7
12 - 14	5	5	86	64	43,0	25,0
15 - 19	7	7	135	123	32,4	29,0
20 - 29	7	7	178	177	33,1	27,4
30 - 99	6	6	253	221	45,5	27,1
100 - 249	1	1	190	190	.	.
insgesamt	37	32	1 002	834	44,8	31,5
Pensionen						
unter 12	18	9	485	91	39,0	40,2
12 - 14	13	13	173	163	35,5	23,2
15 - 19	14	14	772	240	33,5	31,0
20 - 29	17	17	408	364	36,4	30,0
30 - 99	25	25	1 424	1 231	37,8	31,1
100 - 249	4	4	542	542	38,1	41,8
500 - 999	-	-	-	-	-	-
insgesamt	91	82	3 804	2 631	37,2	32,8
Hotels garnis						
unter 12	2	1	21	9	.	.
12 - 14	1	1	12	12	.	.
15 - 19	1	1	16	16	.	.
20 - 29	10	10	245	236	35,6	36,5
30 - 99	9	9	584	538	49,4	42,8
100 - 249	2	2	369	308	.	.
250 - 499	-	-	-	-	-	-
insgesamt	25	24	1 247	1 119	45,0	43,4

1) Rechnerischer Wert (Übernachtungen/angebotene Bettentage) x 100

Noch: 15. Beherbergungsarten nach Größenklassen und Kapazitätsauslastung

Beherbergungsarten mit ... bis ... angebotenen Gästebetten	Beherbergungsarten		Betten/Schlaf- gelegenheiten		Durchschnittliche Auslastung der angebotenen Betten ¹⁾	
	ins- ge- samt	dar. geöff- nete	ins- ge- samt	dar. ange- botene	Juni 1993	
	Anzahl				%	
					seit Jah- resbeginn	
Erholungs-, Ferien- und Schulungsheime						
unter 12	13	3	541	32	20,7	34,5
12 - 14	2	2	66	27	.	.
15 - 19	7	7	164	116	33,8	31,0
20 - 29	20	20	522	464	35,7	25,0
30 - 99	57	57	3 007	2 787	39,6	31,3
100 - 249	5	5	707	670	34,5	25,9
250 - 499	1	1	260	260	.	.
insgesamt	105	95	5 267	4 356	36,1	29,3
Ferienzentren						
unter 12	1	-	90	-	-	-
12 - 14	2	2	224	26	.	.
15 - 19	1	1	16	16	.	.
20 - 29	1	1	22	22	.	.
30 - 99	4	4	244	244	31,1	22,3
100 - 249	1	1	110	110	.	.
250 - 499	2	2	560	549	.	.
500 - 999	-	-	-	-	-	-
insgesamt	12	11	1 266	967	45,0	29,0
Ferienhäuser und -wohnungen						
unter 12	25	3	1 887	29	8,5	8,5
12 - 14	12	12	182	150	25,9	24,6
15 - 19	7	7	114	114	13,5	14,7
20 - 29	26	26	707	618	29,4	27,4
30 - 99	32	32	1 586	1 540	31,0	26,7
100 - 249	5	5	652	652	33,0	25,8
250 - 499	2	2	740	740	.	.
500 - 999	-	-	-	-	-	-
1000 und mehr	-	-	-	-	-	-
insgesamt	109	87	5 868	3 843	27,0	18,7
Hütten, Jugend- herbergen und jugendherbergs- ähnliche Einrichtungen						
unter 12	5	-	215	-	-	-
12 - 14	1	1	13	13	.	.
15 - 19	2	2	38	34	.	.
20 - 29	4	4	118	107	40,3	27,7
30 - 99	32	32	2 061	1 979	57,4	41,4
100 - 249	10	10	1 514	1 390	65,2	42,6
250 - 499	-	-	-	-	-	.
500 - 999	-	-	-	-	-	.
1000 und mehr	1	1	1 376	1 343	.	.
insgesamt	55	50	5 335	4 866	59,5	39,7

1) Rechnerischer Wert (Übernachtungen/angebotene Bettentage) x 100

Noch: 15. Beherbergungsarten nach Größenklassen und Kapazitätsauslastung

Beherbergungsarten mit ... bis ... angebotenen Gästebetten	Beherbergungsarten		Betten/Schlaf- gelegenheiten		Durchschnittliche Auslastung der angebotenen Betten ¹⁾		
	ins- ge- samt	dar. geöff- nete	ins- ge- samt	dar. ange- botene			
	Juni 1993					seit Jah- resbeginn	
	Anzahl					%	
Heilstätten, Sana- torien, Kur- und Rehabilitations- einrichtungen u.ä.							
unter 12	1	-	40	-	-	-	
20 - 29	3	3	112	70	53,2	44,5	
30 - 99	11	11	654	641	80,7	62,5	
100 - 249	2	2	351	350	.	.	
insgesamt	17	16	1 157	1 061	85,1	73,3	
Beherbergungs- arten insgesamt							
unter 12	96	30	3 927	306	32,8	34,4	
12 - 14	41	41	825	518	31,6	24,4	
15 - 19	49	49	1 439	824	33,0	30,3	
20 - 29	126	126	3 278	2 971	36,5	31,6	
30 - 99	254	254	14 054	13 063	45,1	35,8	
100 - 249	55	55	8 017	7 491	51,4	43,1	
250 - 499	11	11	3 697	3 626	49,0	32,4	
500 - 999	1	1	690	660	.	.	
1000 und mehr	2	2	2 399	2 363	.	.	
insgesamt	635	569	38 326	31 822	46,6	35,6	

1) Rechnerischer Wert (Übernachtungen/angebotene Bettentage) x 100

16. Ankünfte der Gäste in Beherbergungsstätten nach Reisegebieten und Verwaltungsbezirken sowie nach zusammengefaßten Gästegruppen - im Berichtmonat -

Reisegebiet Verwaltungsbezirk	Juni 1993					
	Ankünfte insgesamt		davon mit Gästen aus			
			der BRD		dem Ausland	
	Ist	Veränderung zum Vorj.- monat	Ist	Veränderung zum Vorj.- monat	Ist	Veränderung zum Vorj.- monat
Anzahl	%	Anzahl	%	Anzahl	%	
Prignitz	4 973	30,5	4 785	38,3	188	- 46,3
Kyritz	840	- 20,2	823	- 19,8	17	- 37,0
Perleberg	1 939	82,8	1 880	96,0	59	- 42,2
Pritzwalk	1 086	80,4	1 013	84,5	73	37,7
Wittstock	1 108	1,2	1 069	15,3	39	- 76,8
Uckermark	12 382	- 9,2	11 873	11,9	509	- 83,2
Angermünde
Prenzlau	1 403	- 17,7	1 346	- 18,1	57	- 6,6
Schwedt (Oder)
Templin	9 320	- 7,7	9 011	22,9	309	- 88,8
Havelland	33 448	16,5	30 403	14,5	3 045	40,6
Brandenburg, Stadt	2 133	- 16,5	2 114	- 8,4	19	- 92,3
Brandenburg, Land	2 193	21,6	2 099	23,5	94	- 10,5
Nauen	1 405	10,4	1 399	20,7	6	- 94,7
Potsdam, Stadt	13 913	46,6	12 310	51,5	1 603	17,5
Potsdam, Land	11 747	1,1	10 711	- 5,3	1 036	**
Rathenow	2 057	4,2	1 770	- 9,3	287	**
Fläming	4 757	- 5,6	4 598	- 2,6	159	- 50,6
Belzig	2 567	5,9	2 523	8,0	44	- 48,8
Herzberg	1 344	- 28,5	1 262	- 25,0	82	- 58,6
Jüterbog	846	14,6	813	16,1	33	- 13,2
Ruppiner Schweiz	11 962	- 29,6	11 255	- 31,3	707	17,2
Gransee	1 594	- 25,3	1 573	- 24,3	21	- 62,5
Neuruppin	6 211	- 46,0	5 956	- 46,5	255	- 29,4
Oranienburg	4 157	23,9	3 726	17,5	431	**
Barnim-Oderbruch- Märkische Schweiz-						
Schorfheide	24 268	5,2	23 589	4,3	679	47,0
Bad Freienwalde	1 015	8,9	1 015	9,0	-	-
Bernau	6 331	8,1	6 074	6,1	257	96,2
Eberswalde	10 799	15,4	10 768	17,3	31	- 82,6
Seelow	1 880	22,2	1 558	6,0	322	**
Strausberg	4 243	- 21,3	4 174	- 21,3	69	- 17,9
Südliche Märkische Seenlandschaft	13 341	30,4	12 773	27,6	568	**
Königs Wusterhausen	8 751	38,8	8 382	34,3	369	**
Luckenwalde	1 354	60,0	1 325	57,7	29	**
Zossen	3 236	5,0	3 066	4,5	170	15,6

Noch: 16. Ankünfte der Gäste in Beherbergungsstätten nach Reisegebieten und Verwaltungsbezirken sowie nach zusammengefaßten Gästegruppen - im Berichtsmonat -

Reisegebiet Verwaltungsbezirk	Juni 1993					
	Ankünfte insgesamt		davon mit Gästen aus			
			der BRD		dem Ausland	
	Ist	Veränderung zum Vorj.- monat	Ist	Veränderung zum Vorj.- monat	Ist	Veränderung zum Vorj.- monat
Anzahl	%	Anzahl	%	Anzahl	%	
Beeskow- Storkower Land, Scharmützelsee	21 691	12,2	19 970	8,9	1 721	71,6
Beeskow	2 465	2,6	2 401	2,4	64	8,5
Eisenhüttenstadt, Stadt	1 398	11,8	1 314	11,4	84	18,3
Eisenhüttenstadt, Land	1 440	9,4	1 420	8,6	20	**
Frankfurt (Oder)	4 059	- 28,2	3 626	- 28,1	433	- 29,4
Fürstenwalde	9 889	36,5	8 846	26,0	1 043	**
Guben	2 440	66,6	2 363	63,9	77	**
Spreewald- Niederlausitz	30 468	11,4	29 590	17,2	878	- 58,1
Bad Liebenwerda	1 668	44,7	1 614	42,6	54	**
Calau	3 849	5,4	3 768	3,8	81	**
Cottbus, Stadt	5 123	- 30,6	4 899	- 14,1	224	- 86,6
Cottbus, Land	3 378	3,1	3 357	3,3	21	- 22,2
Finsterwalde	1 392	84,9	1 372	85,2	20	66,7
Forst	661	17,6	629	20,0	32	- 15,8
Lübben	9 617	75,8	9 503	74,4	114	**
Luckau	422	- 9,1	420	- 7,9	2	- 75,0
Senftenberg	2 891	1,4	2 618	- 1,0	273	33,2
Spremberg	1 467	- 17,8	1 410	- 18,0	57	- 13,6
Land insgesamt	157 290	6,1	148 836	7,9	8 454	- 17,5

17. Ankünfte der Gäste in Beherbergungsstätten nach Reisegebieten und Verwaltungsbezirken sowie nach zusammengefaßten Gästegruppen - seit Jahresbeginn -

Reisegebiet Verwaltungsbezirk	01.01. bis 30.06.1993					
	Ankünfte insgesamt		davon mit Gästen aus			
			der BRD		dem Ausland	
	Ist	Veränderung zum Vorjahreszeitraum	Ist	Veränderung zum Vorjahreszeitraum	Ist	Veränderung zum Vorjahreszeitraum
Anzahl	%	Anzahl	%	Anzahl	%	
Prignitz	22 345	30,3	21 557	32,5	788	- 10,1
Kyritz	3 480	- 5,2	3 391	- 4,2	89	- 31,5
Perleberg	10 235	63,9	9 928	67,3	307	- 0,6
Pritzwalk	4 012	23,1	3 798	19,8	214	**
Wittstock	4 618	16,3	4 440	22,6	178	- 49,0
Uckermark	44 418	- 16,0	42 693	- 7,7	1 725	- 74,1
Angermünde
Prenzlau	5 910	- 6,1	5 679	- 6,5	231	6,9
Schwedt (Oder)
Templin	30 042	- 16,0	29 260	- 2,8	782	- 86,2
Havelland	130 830	4,1	121 404	3,7	9 426	9,2
Brandenburg, Stadt	9 090	- 14,6	8 921	- 7,4	169	- 83,3
Brandenburg, Land	7 867	14,3	7 657	14,8	210	- 1,4
Nauen	5 908	18,9	5 777	23,6	131	- 55,6
Potsdam, Stadt	52 325	14,7	46 516	14,8	5 809	13,6
Potsdam, Land	49 758	1,3	47 003	- 0,6	2 755	52,2
Rathenow	5 882	- 30,2	5 530	- 32,7	352	71,7
Fläming	19 206	0,4	18 781	4,1	425	- 60,8
Belzig	10 618	18,5	10 382	19,0	236	0,4
Herzberg	4 762	- 11,2	4 670	1,0	92	- 87,5
Jüterbog	3 826	- 20,4	3 729	- 20,6	97	- 13,4
Ruppiner Schweiz	48 829	8,1	46 317	7,1	2 512	30,2
Gransee	6 533	7,7	6 423	8,9	110	- 33,3
Neuruppin	25 200	2,8	24 042	1,9	1 158	27,7
Oranienburg	17 096	17,2	15 852	15,4	1 244	45,2
Barnim-Oderbruch- Märkische Schweiz- Schorfheide	89 585	5,3	86 849	5,1	2 736	10,5
Bad Freienwalde	4 311	18,8	4 204	16,3	107	**
Bernau	25 056	- 1,1	24 281	- 0,5	775	- 14,9
Eberswalde	26 707	13,2	36 089	14,8	618	- 37,3
Seelow	5 903	3,2	5 400	- 2,1	503	**
Strausberg	17 608	- 2,1	16 875	- 4,2	733	**
Südliche Märkische Seenlandschaft	51 164	36,3	48 992	34,4	2 172	99,1
Königs Wusterhausen	30 350	51,8	29 205	48,4	1 145	**
Luckenwalde	6 476	95,6	6 367	96,5	109	55,7
Zossen	14 338	0,7	13 420	- 0,9	918	29,7

Noch: 17. Ankünfte der Gäste in Beherbergungsstätten nach Reisegebieten und Verwaltungsbezirken sowie nach zusammengefaßten Gästegruppen - seit Jahresbeginn -

Reisegebiet Verwaltungsbezirk	01.01. bis 30.06.1993					
	Ankünfte insgesamt		davon mit Gästen aus			
			der BRD		dem Ausland	
	Ist	Veränderung zum Vorjahreszeitraum	Ist	Veränderung zum Vorjahreszeitraum	Ist	Veränderung zum Vorjahreszeitraum
Anzahl	%	Anzahl	%	Anzahl	%	
Beeskow- Storkower Land, Scharmützelsee	92 599	11,5	84 818	8,6	7 781	57,4
Beeskow	10 718	20,1	10 478	19,6	240	47,2
Eisenhüttenstadt, Stadt	8 178	36,3	7 321	32,8	857	75,6
Eisenhüttenstadt, Land	5 943	13,8	5 836	13,1	107	62,1
Frankfurt (Oder)	21 864	- 9,9	19 406	- 10,0	2 458	- 9,3
Fürstenwalde	38 479	15,8	34 651	8,6	3 828	**
Guben	7 417	37,0	7 126	36,6	291	46,2
Spreewald- Niederlausitz	108 247	7,6	103 569	10,0	4 678	- 27,9
Bad Liebenwerda	6 554	13,2	6 349	13,7	205	1,0
Calau	13 380	24,1	13 081	22,1	299	**
Cottbus, Stadt	22 294	- 29,9	20 360	- 25,5	1 934	- 56,8
Cottbus, Land	11 855	- 3,8	11 496	- 4,4	359	21,3
Finsterwalde	5 836	**	5 753	**	83	**
Forst	2 413	- 3,0	2 290	- 3,2	123	0,8
Lübben	25 089	78,8	24 701	77,2	388	**
Luckau	1 256	- 22,2	1 246	- 21,3	10	- 67,7
Senftenberg	14 143	- 3,4	13 080	- 4,5	1 063	12,7
Spremberg	5 427	0,9	5 213	0,8	214	2,9
Land insgesamt	607 223	7,2	574 980	8,0	32 243	- 5,7

18. Übernachtungen der Gäste in Beherbergungsstätten nach Reisegebieten und Verwaltungsbezirken
- im Berichtsmonat -

Reisegebiet Verwaltungsbezirk	Juni 1993					
	Übernachtungen insgesamt		davon mit Gästen aus			
			der BRD		dem Ausland	
	Ist	Veränderung zum Vorj.- monat	Ist	Veränderung zum Vorj.- monat	Ist	Veränderung zum Vorj.- monat
Anzahl	%	Anzahl	%	Anzahl	%	
Prignitz	17 258	20,6	16 769	22,4	489	- 20,7
Kyritz	1 814	- 16,2	1 796	- 15,0	18	- 65,4
Perleberg	8 423	7,0	8 151	5,4	272	98,5
Pritzwalk	2 190	62,1	2 043	69,1	147	2,8
Wittstock	4 831	65,2	4 779	81,1	52	- 81,8
Uckermark	49 094	14,0	46 976	48,2	2 118	- 81,3
Angermünde
Prenzlau	3 141	- 1,4	3 044	- 1,7	97	10,2
Schwedt (Oder)
Templin	36 313	17,2	34 975	72,5	1 338	- 87,5
Havelland	87 098	14,7	80 081	13,7	7 017	28,0
Brandenburg, Stadt	5 201	- 1,7	5 151	3,8	50	- 84,8
Brandenburg, Land	7 565	42,9	7 152	40,7	413	96,7
Nauen	4 376	5,6	4 280	8,9	96	- 54,3
Potsdam, Stadt	31 045	41,2	27 468	46,8	3 577	9,5
Potsdam, Land	34 261	- 0,9	31 906	- 3,8	2 355	67,9
Rathenow	4 650	0,3	4 124	- 9,8	526	**
Fläming	9 945	- 8,6	9 446	- 6,6	499	- 35,0
Belzig	4 881	- 22,7	4 730	- 19,8	151	- 63,3
Herzberg	3 273	9,2	2 992	11,2	281	- 8,2
Jüterbog	1 791	14,2	1 724	13,6	67	34,0
Ruppiner Schweiz	33 159	- 23,8	31 601	- 25,4	1 558	34,1
Gransee	4 419	- 16,8	4 394	- 16,3	25	- 59,0
Neuruppin	18 998	- 32,7	18 611	- 32,7	387	- 35,8
Oranienburg	9 742	- 2,1	8 596	- 9,0	1 146	**
Barnim-Oderbruch- Märkische Schweiz-						
Schorfheide	73 552	4,1	72 005	4,3	1 547	- 3,9
Bad Freienwalde	4 685	46,9	4 685	47,0	-	-
Bernau	18 938	10,5	18 273	9,1	665	72,7
Eberswalde	31 768	2,2	31 694	3,1	74	- 78,9
Seelow	4 835	- 0,9	4 381	- 7,7	454	**
Strausberg	13 326	- 7,1	12 972	- 4,6	354	- 52,2
Südliche Märkische Seenlandschaft	40 313	5,8	38 870	3,8	1 443	**
Königs Wuster- hausen	24 595	12,6	24 116	10,9	479	**
Luckenwalde	3 779	2,7	3 638	4,2	141	- 26,2
Zossen	11 939	- 5,0	11 116	- 9,0	823	**

Noch: 18. Übernachtungen der Gäste in Beherbergungsstätten nach
Reisegebieten und Verwaltungsbezirken
- im Berichtsmonat -

Reisegebiet Verwaltungsbezirk	Juni 1993					
	Übernachtungen insgesamt		davon mit Gästen aus			
			der BRD		dem Ausland	
	Ist	Veränderung zum Vorj.- monat	Ist	Veränderung zum Vorj.- monat	Ist	Veränderung zum Vorj.- monat
Anzahl	%	Anzahl	%	Anzahl	%	
Beeskow- Storkower Land, Scharmützelsee	62 928	18,8	59 829	17,7	3 099	47,4
Beeskow	8 561	0,6	8 353	- 0,5	208	70,5
Eisenhüttenstadt, Stadt	5 214	36,7	5 031	41,1	183	- 25,9
Eisenhüttenstadt, Land	6 869	60,6	6 830	60,1	39	**
Frankfurt (Oder)	8 478	- 26,1	7 861	- 25,4	617	- 34,4
Fürstenwalde	28 413	30,5	26 589	26,5	1 824	**
Guben	5 393	73,4	5 165	68,2	228	**
Spreewald- Niederlausitz	69 213	8,5	67 352	14,3	1 861	- 61,7
Bad Liebenwerda	5 438	22,0	5 335	25,9	103	- 52,5
Calau	7 834	50,7	7 727	50,4	107	69,8
Cottbus, Stadt	8 918	- 41,7	8 561	- 29,2	357	- 88,9
Cottbus, Land	8 233	- 0,4	8 188	- 0,6	45	60,7
Finsterwalde	2 613	64,2	2 520	61,1	93	**
Forst	1 762	- 1,7	1 722	11,3	40	- 83,7
Lübben	21 814	49,3	21 548	47,7	266	**
Luckau	856	5,5	830	8,6	26	- 44,7
Senftenberg	7 480	4,8	6 881	1,5	599	68,3
Spremberg	4 265	- 8,1	4 040	1,2	225	- 65,2
Land insgesamt	442 560	7,1	422 929	10,0	19 631	- 31,3

19. Übernachtungen der Gäste in Beherbergungsstätten nach Reisegebieten und Verwaltungsbezirken
- seit Jahresbeginn -

Reisegebiet Verwaltungsbezirk	01.01. bis 30.06.1993					
	Übernachtungen insgesamt		davon mit Gästen aus			
			der BRD		dem Ausland	
	Ist	Veränderung zum Vorjahreszeit- raum	Ist	Veränderung zum Vorjahreszeit- raum	Ist	Veränderung zum Vorjahreszeit- raum
Anzahl	%	Anzahl	%	Anzahl	%	
Prignitz	79 258	9,1	76 931	8,4	2 327	40,8
Kyritz	7 637	- 6,7	7 122	- 9,8	515	78,8
Perleberg	49 544	8,0	48 413	6,6	1 131	**
Pritzwalk	8 136	3,6	7 731	1,6	405	66,7
Wittstock	13 941	29,9	13 665	36,0	276	- 59,5
Uckermark	175 590	11,9	166 655	23,4	8 935	- 59,0
Angermünde
Prenzlau	11 723	- 4,7	11 252	- 6,1	471	51,9
Schwedt (Oder)
Templin	101 676	- 1,5	98 723	17,8	2 953	- 84,8
Havelland	365 482	2,7	343 277	3,1	22 205	- 1,9
Brandenburg, Stadt	27 655	7,1	27 162	14,0	493	- 75,2
Brandenburg, Land	25 932	38,7	25 121	38,4	811	48,0
Nauen	18 767	21,5	18 333	22,2	434	- 3,3
Potsdam, Stadt	116 146	6,3	103 643	5,5	12 503	13,4
Potsdam, Land	161 432	- 2,7	154 545	- 2,0	6 887	- 15,6
Rathenow	15 550	- 24,8	14 473	- 28,4	1 077	**
Fläming	43 586	- 7,3	42 338	- 3,1	1 248	- 62,5
Belzig	23 141	- 2,2	22 415	2,7	726	- 60,4
Herzberg	12 485	7,3	12 165	17,8	320	- 75,5
Jüterbog	7 960	- 32,2	7 758	- 32,9	202	7,4
Ruppiner Schweiz	130 940	9,5	124 304	10,2	6 636	- 2,1
Gransee	15 721	15,4	15 536	15,6	185	0,0
Neuruppin	69 689	5,5	68 122	5,9	1 567	- 9,5
Oranienburg	45 530	14,1	40 646	16,0	4 884	0,5
Barnim-Oderbruch- Märkische Schweiz-						
Schorfheide	283 588	- 4,6	272 422	- 4,1	11 166	- 14,4
Bad Freienwalde	20 229	18,8	19 977	17,5	252	**
Bernau	77 430	2,7	74 555	2,2	2 875	19,2
Eberswalde	110 143	- 15,2	106 298	- 13,4	3 845	- 47,0
Seelow	19 515	30,7	18 439	27,1	1 076	**
Strausberg	56 271	- 5,9	53 153	- 6,6	3 118	6,5
Südliche Märkische Seenlandschaft	152 945	0,2	144 331	- 2,3	8 614	74,1
Königs Wuster- hausen	81 676	7,3	78 727	4,5	2 949	**
Luckenwalde	18 448	66,3	17 871	79,8	577	- 50,0
Zossen	52 821	- 19,3	47 733	- 23,6	5 088	71,6

Noch: 19. Übernachtungen der Gäste in Beherbergungsstätten nach
Reisegebieten und Verwaltungsbezirken
- seit Jahresbeginn -

Reisegebiet Verwaltungsbezirk	01.01. bis 30.06.1993					
	Übernachtungen insgesamt		davon mit Gästen aus			
			der BRD		dem Ausland	
	Ist	Veränderung zum Vorjahreszeit- raum	Ist	Veränderung zum Vorjahreszeit- raum	Ist	Veränderung zum Vorjahreszeit- raum
Anzahl	%	Anzahl	%	Anzahl	%	
Beeskow- Storkower Land, Scharmützelsee	256 935	10,7	239 089	9,1	17 846	38,7
Beeskow	34 212	5,2	33 339	4,6	873	32,1
Eisenhüttenstadt, Stadt	29 984	50,3	26 750	47,8	3 234	75,5
Eisenhüttenstadt, Land	20 742	33,7	20 345	32,1	397	**
Frankfurt (Oder)	43 701	- 23,4	40 256	- 23,5	3 445	- 21,9
Fürstenwalde	109 086	16,2	99 995	13,1	9 091	65,9
Guben	19 210	46,4	18 404	44,2	806	**
Spreewald- Niederlausitz	258 781	0,2	247 354	2,5	11 427	- 32,4
Bad Liebenwerda	25 423	10,1	24 284	8,3	1 139	71,8
Calau	25 774	64,0	25 217	62,1	557	**
Cottbus Stadt	41 719	- 45,0	37 999	- 43,6	3 720	- 56,2
Cottbus Land	29 210	- 4,7	28 498	- 2,6	712	- 49,3
Finsterwalde	12 210	**	11 920	**	290	**
Forst	7 615	- 26,5	7 279	- 18,9	336	- 75,8
Lübben	57 313	51,7	56 600	50,4	713	**
Luckau	3 155	44,7	3 112	48,0	43	- 44,9
Senftenberg	37 960	- 10,5	35 413	- 12,4	2 547	29,8
Spremberg	18 402	24,3	17 032	39,3	1 370	- 46,9
Land insgesamt	1 747 105	3,3	1 656 701	4,3	90 404	- 13,1

20. Aufenthaltsdauer der Gäste in Beherbergungsstätten nach Reisegebieten und Verwaltungsbezirken
- Berichtsmonat und seit Jahresbeginn -

Reisegebiet Verwaltungsbezirk	Durchschnittliche Aufenthaltsdauer der Gäste insg. 1)		davon der Gäste aus			
			der BRD		dem Ausland	
	Juni 1993	seit Jahresbeginn	Juni 1993	seit Jahresbeginn	Juni 1993	seit Jahresbeginn
Tage						
Prignitz	3,5	3,5	3,5	3,6	2,6	3,0
Kyritz	2,2	2,2	2,2	2,1	1,1	5,8
Perleberg	4,3	4,8	4,3	4,9	4,6	3,7
Pritzwalk	2,0	2,0	2,0	2,0	2,0	1,9
Wittstock	4,4	3,0	4,5	3,1	1,3	1,6
Uckermark	4,0	4,0	4,0	3,9	4,2	5,2
Angermünde
Prenzlau	2,2	2,0	2,3	2,0	1,7	2,0
Schwedt (Oder)
Templin	3,9	3,4	3,9	3,4	4,3	3,8
Havelland	2,6	2,8	2,6	2,8	2,3	2,4
Brandenburg, Stadt	2,4	3,0	2,4	3,0	2,6	2,9
Brandenburg, Land	3,4	3,3	3,4	3,3	4,4	3,9
Nauen	3,1	3,2	3,1	3,2	16,0	3,3
Potsdam, Stadt	2,2	2,2	2,2	2,2	2,2	2,2
Potsdam, Land	2,9	3,2	3,0	3,3	2,3	2,5
Rathenow	2,3	2,6	2,3	2,6	1,8	3,1
Fläming	2,1	2,3	2,1	2,3	3,1	2,9
Belzig	1,9	2,2	1,9	2,2	3,4	3,1
Herzberg	2,4	2,6	2,4	2,6	3,4	3,5
Jüterbog	2,1	2,1	2,1	2,1	2,0	2,1
Ruppiner Schweiz	2,8	2,7	2,8	2,7	2,2	2,6
Gransee	2,8	2,4	2,8	2,4	1,2	1,7
Neuruppin	3,1	2,8	3,1	2,8	1,5	1,4
Oranienburg	2,3	2,7	2,3	2,6	2,7	3,9
Barnim-Oderbruch- Märkische Schweiz-						
Schorfheide	3,0	3,2	3,1	3,1	2,3	4,1
Bad Freienwalde	4,6	4,7	4,6	4,8	-	2,4
Bernau	3,0	3,1	3,0	3,1	2,6	3,7
Eberswalde	2,9	3,0	2,9	2,9	2,4	6,2
Seelow	2,6	3,3	2,8	3,4	1,4	2,1
Strausberg	3,1	3,2	3,1	3,1	5,1	4,3
Südliche Märkische Seenlandschaft	3,0	3,0	3,0	2,9	2,5	4,0
Königs Wusterhausen	2,8	2,7	2,9	2,7	1,3	2,6
Luckenwalde	2,8	2,8	2,7	2,8	4,9	5,3
Zossen	3,7	3,7	3,6	3,6	4,8	5,5

1) Rechnerischer Wert (Übernachtungen/Ankünfte) x 100

**Noch: 20. Aufenthaltsdauer der Gäste in Beherbergungsstätten nach
Reisegebieten und Verwaltungsbezirken
- Berichtsmonat und seit Jahresbeginn -**

Reisegebiet Verwaltungsbezirk	Durchschnittliche Aufenthaltsdauer der Gäste insg. 1)		davon der Gäste aus			
			der BRD		dem Ausland	
	Juni 1993	seit Jah- resbeginn	Juni 1993	seit Jah- resbeginn	Juni 1993	seit Jah- resbeginn
Tage						
Beeskow- Storkower Land, Scharmützelsee	2,9	2,8	3,0	2,8	1,8	2,3
Beeskow	3,5	3,2	3,5	3,2	3,3	3,6
Eisenhüttenstadt, Stadt	3,7	3,7	3,8	3,7	2,2	3,8
Eisenhüttenstadt, Land	4,8	3,5	4,8	3,5	2,0	3,7
Frankfurt (Oder)	2,1	2,0	2,2	2,1	1,4	1,4
Fürstenwalde	2,9	2,8	3,0	2,9	1,7	2,4
Guben	2,2	2,6	2,2	2,6	3,0	2,8
Spreewald-						
Niederlausitz	2,3	2,4	2,3	2,4	2,1	2,4
Bad Liebenwerda	3,3	3,9	3,3	3,8	1,9	5,6
Calau	2,0	1,9	2,1	1,9	1,3	1,9
Cottbus, Stadt	1,7	1,9	1,7	1,9	1,6	1,9
Cottbus, Land	2,4	2,5	2,4	2,5	2,1	2,0
Finsterwalde	1,9	2,1	1,8	2,1	4,7	3,0
Forst	2,7	3,2	2,7	3,2	1,3	2,7
Lübben	2,3	2,3	2,3	2,3	2,3	1,8
Luckau	2,0	2,5	2,0	2,5	13,0	4,3
Senftenberg	2,6	2,7	2,6	2,7	2,2	2,4
Spremberg	2,9	3,4	2,9	3,3	3,9	6,4
Land insgesamt	2,8	2,9	2,8	2,9	2,3	2,8

1) Rechnerischer Wert (Übernachtungen/Ankünfte) x 100

**21. Ankünfte, Übernachtungen und Aufenthaltsdauer der Gäste in
Beherbergungsstätten nach Betriebsarten
- im Berichtsmonat -**

Betriebsart	Juni 1993				
	Gäste-				Durchschn. Aufent- halts- dauer ¹⁾
	ankünfte		übernachtungen		
	Ist	Veränd. z. Vorj.	Ist	Veränd. z. Vorj.	Ist
	Anzahl	%	Anzahl	%	Tage
Hotels	80 774	3,8	183 585	3,9	2,3
Gasthöfe	5 656	62,5	11 211	67,4	2,0
Pensionen	9 702	4,3	29 295	17,6	3,0
Hotels garnis	5 220	60,6	15 101	42,7	2,9
Erholungs-, Ferien- und Schulungsheime	14 564	- 3,4	46 366	0,8	3,2
Ferienzentren	2 506	48,0	13 055	34,8	5,2
Ferienhäuser und Ferienwohnungen	6 557	- 9,3	30 697	- 6,1	4,7
Hütten, Jugendherbergen u. jugendherbergsähnliche Einrichtungen	31 198	6,6	86 169	4,7	2,8
Heilstätten, Sanatorion, Kur- und Rehabilitations- einrichtungen u.ä.	1 113	4,7	27 081	14,8	24,3
Insgesamt	157 290	6,1	442 560	7,1	2,8

**22. Ankünfte, Übernachtungen und Aufenthaltsdauer der Gäste in
Beherbergungsstätten nach Betriebsarten
- seit Jahresbeginn -**

Betriebsart	1.01. bis 30.06.1993				
	Gäste-				Durchschn. Aufent- halts- dauer ¹⁾
	ankünfte		übernachtungen		
	Ist	Veränd. z. Vorj.	Ist	Veränd. z. Vorj.	Ist
	Anzahl	%	Anzahl	%	Tage
Hotels	338 818	3,2	760 765	- 2,3	2,2
Gasthöfe	18 486	54,6	38 924	54,8	2,1
Pensionen	43 437	31,7	133 573	19,4	3,1
Hotels garnis	21 272	32,8	80 717	63,1	3,8
Erholungs-, Ferien- und Schulungsheime	54 689	- 3,6	177 817	- 2,3	3,3
Ferienzentren	5 732	- 3,8	25 741	- 21,8	4,5
Ferienhäuser und Ferienwohnungen	20 826	16,2	95 602	10,5	4,6
Hütten, Jugendherbergen u. jugendherbergsähnliche Einrichtungen	98 202	8,5	292 229	- 2,3	3,0
Heilstätten, Sanatorion, Kur- und Rehabilitations- einrichtungen u.ä.	5 761	- 0,4	141 737	12,3	24,6
Insgesamt	607 223	7,2	1 747 105	3,3	2,9

1) Rechnerischer Wert (Übernachtungen/Ankünfte) x 100

23. Ankünfte, Übernachtungen und Aufenthaltsdauer der Gäste in
Beherbergungsstätten nach Herkunftsländern
- im Berichtsmonat -

Herkunftsland (ständiger Wohnsitz)	Juni 1993				
	Ankünfte		Übernachtungen		Durchschnittliche Aufenthaltsdauer ¹⁾
	Ist	Veränderung zum Vorjahresmonat	Ist	Veränderung zum Vorjahresmonat	
	Anzahl	%	Anzahl	%	Tage
Insgesamt	157 290	6,1	442 560	7,1	2,8
BRD	148 836	7,9	422 929	10,0	2,8
Ausland	8 454	- 17,5	19 631	- 31,3	2,3
Europa	7 123	- 8,6	16 353	- 30,2	2,3
EG-Mitglieds- länder	3 553	16,5	8 128	- 1,2	2,3
Belgien	245	36,9	517	22,2	2,1
Dänemark	850	22,3	1 623	49,3	1,9
Frankreich	195	- 35,6	522	- 25,1	2,7
Griechenland	12	50,0	95	**	7,9
Großbritannien und Nordirland	739	90,0	1 589	85,2	2,2
Republik Irland	13	**	36	**	2,8
Italien	142	- 15,0	447	- 2,0	3,1
Luxemburg	25	56,3	45	28,6	1,8
Niederlande	1 288	3,3	3 151	- 30,3	2,4
Portugal	6	- 33,3	21	- 41,7	3,5
Spanien	38	11,8	82	5,1	2,2
EFTA-Mitglieds- länder	1 644	- 53,0	3 313	- 68,4	2,0
Finnland	159	- 0,6	385	40,5	2,4
Island	11	X	17	X	1,5
Norwegen	153	64,5	425	**	2,8
Österreich	679	54,0	1 321	59,3	1,9
Schweden	378	- 32,3	661	- 30,6	1,7
Schweiz	264	- 88,2	504	- 93,9	1,9
Übriges Europa	1 926	54,8	4 912	4,5	2,6
Bulgarien	15	- 21,1	146	- 14,1	9,7
Jugoslawien ²⁾	57	- 31,3	535	76,0	9,4
Polen	415	- 27,1	1 345	- 27,1	3,2
Rumänien	19	**	76	**	4,0
Sowjetunion ³⁾	888	**	1 694	50,4	1,9
Tschechoslo- wakei ⁴⁾	120	- 52,6	273	- 50,2	2,3
Türkei	86	87,0	183	**	2,1
Ungarn	102	14,6	144	- 76,4	1,4
sonstige euro- päische Länder	224	**	516	**	2,3

1) Rechnerischer Wert (Übernachtungen/Ankünfte) x 100

2) Ehemaliges Gebiet Jugoslawiens

3) Ehemaliges Gebiet der Sowjetunion

4) Ehemaliges Gebiet der Tschechoslowakei

Noch: 23. Ankünfte, Übernachtungen und Aufenthaltsdauer der Gäste in
 Beherbergungsstätten nach Herkunftsländern
 - im Berichtsmonat -

Herkunftsland (ständiger Wohnsitz)	Juni 1993				
	Ankünfte		Übernachtungen		Durchschnittliche Aufenthaltsdauer ¹⁾ Tage
	Ist	Veränderung zum Vorjahresmonat	Ist	Veränderung zum Vorjahresmonat	
	Anzahl	%	Anzahl	%	Tage
Afrika	36	**	89	**	2,5
Republ. Südafrika	3	- 62,5	9	- 25,0	3,0
sonstige afrikanische Länder	33	**	80	**	2,4
Asien	228	**	579	**	2,5
Israel	13	30,0	26	**	2,0
Japan	56	- 9,7	126	0,0	2,3
sonstige asiatische Länder	159	**	427	**	2,7
Amerika gesamt	501	- 15,5	1 088	- 21,2	2,2
Argentinien	-	-	-	-	-
Brasilien	8	0,0	16	100,0	2,0
Chile	4	100,0	6	**	1,5
Kanada	60	- 21,1	144	8,3	2,4
Mexiko	4	100,0	12	- 7,7	3,0
USA	408	- 15,7	807	- 32,5	2,0
sonstige amerikanische Länder	17	- 19,0	103	**	6,1
Australien - Neuseeland - Ozeanien	39	18,2	115	**	2,9
Australien	38	35,7	85	**	2,2
Neuseeland	1	- 80,0	30	**	30,0
Ozeanien	-	-	-	-	-
Ohne Angaben	527	- 69,2	1 407	- 60,2	2,7

1) Rechnerischer Wert (Übernachtungen/Ankünfte) x 100

24. Ankünfte, Übernachtungen und Aufenthaltsdauer der Gäste in Beherbergungsstätten nach Herkunftsländern
- seit Jahresbeginn -

Herkunftsland (ständiger Wohnsitz)	01.01. bis 30.06.1993				
	Ankünfte		Übernachtungen		Durchschnittliche Aufenthaltsdauer ¹⁾
	Ist	Veränderung zum Vorjahr.-zeitraum	Ist	Veränderung zum Vorjahr.-zeitraum	
	Anzahl	%	Anzahl	%	Tage
Insgesamt	607 223	7,2	1 747 105	3,3	2,9
BRD	574 980	8,0	1 656 701	4,3	2,9
Ausland	32 243	- 5,7	90 404	- 13,1	2,8
Europa	27 208	- 0,5	78 526	- 12,4	2,9
EG-Mitglieds- länder	13 283	4,6	32 539	9,8	2,4
Belgien	764	31,5	1 833	37,7	2,4
Dänemark	3 158	- 4,6	5 913	15,2	1,9
Frankreich	1 413	23,9	3 442	50,6	2,4
Griechenland	150	78,6	374	87,9	2,5
Großbritannien u. Nordirland	1 967	60,7	5 913	99,4	3,0
Republ. Irland	58	23,4	356	**	6,1
Italien	684	- 23,2	2 372	1,1	3,5
Luxemburg	81	- 1,2	145	- 7,6	1,8
Niederlande	4 794	- 7,5	11 735	- 20,3	2,4
Portugal	56	30,2	142	17,4	2,5
Spanien	158	41,1	314	41,4	2,0
EFTA-Mitglieds- länder	5 005	- 37,3	11 648	- 49,3	2,3
Finnland	427	20,3	882	32,0	2,1
Island	11	83,3	17	88,9	1,5
Norwegen	603	76,8	1 104	95,4	1,8
Österreich	2 002	36,3	5 629	39,3	2,8
Schweden	1 135	- 38,1	2 050	- 40,7	1,8
Schweiz	827	- 79,2	1 966	- 86,2	2,4
Übriges Europa	8 920	34,0	34 339	- 7,4	3,8
Bulgarien	134	- 46,0	2 230	- 39,1	16,6
Jugoslawien ²⁾	388	20,5	3 403	**	8,8
Polen	2 111	- 17,2	9 290	- 39,6	4,4
Rumänien	101	- 1,0	592	77,2	5,9
Sowjetunion ³⁾	4 097	**	10 384	- 10,9	2,5
Tschechoslo- wakei ⁴⁾	941	28,2	4 125	**	4,4
Türkei	404	46,4	1 544	**	3,8
Ungarn	462	24,9	2 140	- 6,7	4,6
sonstige euro- päische Länder	282	**	631	**	2,2

1) Rechnerischer Wert (Übernachtungen/Ankünfte) x 100

2) Ehemaliges Gebiet Jugoslawiens

3) Ehemaliges Gebiet der Sowjetunion

4) Ehemaliges Gebiet der Tschechoslowakei

Noch: 24. Ankünfte, Übernachtungen und Aufenthaltsdauer der Gäste in
 Beherbergungsstätten nach Herkunftsländern
 - seit Jahresbeginn -

Herkunftsland (ständiger Wohnsitz)	01.01. bis 30.06.1993				
	Ankünfte		Übernachtungen		Durchschnittliche Aufenthaltsdauer ¹⁾
	Ist	Veränderung zum Vorjahreszeitraum	Ist	Veränderung zum Vorjahreszeitraum	
	Anzahl	%	Anzahl	%	Tage
Afrika	75	- 39,0	191	- 71,4	2,5
Republ. Südafrika	6	- 66,7	17	- 69,6	2,8
sonstige afrikanische Länder	69	- 34,3	174	- 71,5	2,5
Asien	631	9,7	2 026	39,9	3,2
Israel	64	23,1	132	- 46,1	2,1
Japan	161	- 26,5	335	- 36,9	2,1
sonstige asiatische Länder	406	33,6	1 559	**	3,8
Amerikagesamt	1 717	- 0,2	3 767	5,9	2,2
Argentinien	16	- 44,8	45	- 13,5	2,8
Brasilien	42	2,4	68	13,3	1,6
Chile	16	100,0	28	55,6	1,8
Kanada	199	0,5	528	55,3	2,7
Mexiko	17	13,3	39	11,4	2,3
USA	1 341	- 4,1	2 453	- 18,0	1,8
sonstige amerikanische Länder	86	**	606	**	7,0
Australien - Neuseeland - Ozeanien	116	- 15,9	258	- 11,9	2,2
Australien	101	- 15,8	204	- 18,4	2,0
Neuseeland	15	50,0	54	**	3,6
Ozeanien	-	-	-	-	-
Ohne Angaben	2 496	- 41,8	5 636	- 32,3	2,3

1) Rechnerischer Wert (Übernachtungen/Ankünfte) x 100

25. Campingplätze mit Urlaubscamping *) und Stellplatzkapazität nach Reisegebieten und Verwaltungsbezirken

Reisegebiet Verwaltungsbezirk	Juni 1993			
	Campingplätze		Stellplätze	
	insgesamt	darunter geöffnete	insgesamt	darunter angebotene
	Anzahl			
Prignitz	4	4	740	206
Kyritz	2	2	570	100
Perleberg	1	1	70	70
Pritzwalk	-	-	-	-
Wittstock	1	1	100	36
Uckermark	10	10	1 576	1 273
Angermünde	2	2	146	73
Prenzlau	2	2	380	380
Schwedt (Oder)	-	-	-	-
Templin	6	6	1 050	820
Havelland	24	23	2 166	1 650
Brandenburg, Stadt	3	3	330	310
Brandenburg, Land	7	6	286	224
Nauen	1	1	80	80
Potsdam, Stadt	-	-	-	-
Potsdam, Land	10	10	1 110	846
Rathenow	3	3	360	190
Fläming	3	3	172	157
Belzig	1	1	67	67
Herzberg	2	2	105	90
Jüterbog	-	-	-	-
Ruppiner Schweiz	25	23	1 312	1 006
Gransee	8	7	426	370
Neuruppin	16	15	853	603
Oranienburg	1	1	33	33
Barnim-Oderbruch- Märkische Schweiz- Schorfheide	15	15	1 089	835
Bad Freienwalde	1	1	107	30
Bernau	6	6	417	365
Eberswalde	6	6	390	315
Seelow	1	1	75	75
Strausberg	1	1	100	50
Südliche Märkische Seenlandschaft	18	17	1 245	1 045
Königs Wuster- hausen	13	12	1 025	870
Luckenwalde	1	1	65	50
Zossen	4	4	155	125

*) Campingplatzbenutzung für höchstens zwei Monate vereinbart

Noch: 25. Campingplätze mit Urlaubscamping *) und Stellplatzkapazität nach Reisegebieten und Verwaltungsbezirken

Reisegebiet Verwaltungsbezirk	Juni 1993			
	Campingplätze		Stellplätze	
	insgesamt	darunter geöffnete	insgesamt	darunter angebotene
	Anzahl			
Beeskow- Storkower Land, Scharmützelsee	26	24	2 665	2 057
Beeskow	11	10	957	775
Eisenhüttenstadt, Stadt	-	-	-	-
Eisenhüttenstadt, Land	2	2	275	135
Frankfurt (Oder)	1	1	706	650
Fürstenwalde	9	8	508	303
Guben	3	3	219	194
Spreewald- Niederlausitz	27	27	3 323	3 039
Bad Liebenwerda	2	2	76	52
Calau	3	3	156	151
Cottbus, Stadt	-	-	-	-
Cottbus, Land	-	-	-	-
Finsterwalde	2	2	60	60
Forst	2	2	120	95
Lübben	10	10	1 843	1 613
Luckau	2	2	124	124
Senftenberg	4	4	630	630
Spremberg	2	2	314	314
Land insgesamt	152	146	14 288	11 268

*) Campingplatzbenutzung für höchstens zwei Monate vereinbart

26. Campingplätze mit Urlaubscamping *) und Stellplatzkapazität nach Reisegebieten und Größenklassen der Campingplätze

Reisegebiet Campingplätze mit ... bis unter ... Stellplätzen für Urlaubscamping	Juni 1993			
	Campingplätze		Stellplätze	
	insgesamt	darunter geöffnete	insgesamt	darunter angebotene
	Anzahl			
Prignitz				
50 - 100	1	1	70	70
100 - 150	2	2	220	86
150 und mehr	1	1	450	50
insgesamt	4	4	740	206
Uckermark				
10 - 25	-	-	-	-
25 - 50	1	1	46	43
50 - 100	1	1	70	70
100 - 150	3	3	300	200
150 und mehr	5	5	1 160	960
insgesamt	10	10	1 576	1 273
Havelland				
unter 10	-	-	-	-
10 - 25	3	3	48	48
25 - 50	4	3	135	75
50 - 100	6	6	373	266
100 - 150	8	8	910	791
150 und mehr	3	3	700	470
insgesamt	24	23	2 166	1 650
Fläming				
25 - 50	1	1	45	40
50 - 100	2	2	127	117
insgesamt	3	3	172	157
Ruppiner Schweiz				
unter 10	1	-	6	-
10 - 25	7	7	132	122
25 - 50	6	6	213	208
50 - 100	7	7	539	466
100 - 150	4	3	422	210
150 und mehr	-	-	-	-
insgesamt	25	23	1 312	1 006
Barnim-Oderbruch- Märkische Schweiz- Schorfheide				
10 - 25	3	3	35	33
25 - 50	2	2	70	70
50 - 100	4	4	270	245
100 - 150	4	4	407	230
150 und mehr	2	2	307	257
insgesamt	15	15	1 089	835

*) Campingplatzbenutzung für höchstens zwei Monate vereinbart

Noch: 26. Campingplätze mit Urlaubscamping *) und Stellplatzkapazität nach Reisegebieten und Größenklassen der Campingplätze

Reisegebiet Campingplätze mit ... bis unter ... Stellplätzen für Urlaubscamping	Juni 1993			
	Campingplätze		Stellplätze	
	insgesamt	darunter geöffnete	insgesamt	darunter angebotene
	Anzahl			
Südliche Märkische Seenlandschaft				
10 - 25	-	-	-	-
25 - 50	7	6	260	190
50 - 100	5	5	315	285
100 - 150	5	5	520	520
150 und mehr	1	1	150	50
insgesamt	18	17	1 245	1 045
Beeskow- Storkower Land, Scharmützelsee				
unter 10	1	1	8	8
10 - 25	2	2	35	30
25 - 50	5	4	195	135
50 - 100	10	9	657	460
100 - 150	3	3	314	254
150 und mehr	5	5	1 456	1 170
insgesamt	26	24	2 665	2 057
Spreewald, Niederlausitz				
unter 10	1	1	6	6
10 - 25	3	3	60	60
25 - 50	5	5	190	166
50 - 100	6	6	404	379
100 - 150	5	5	576	511
150 und mehr	7	7	2 087	1 917
insgesamt	27	27	3 323	3 039
Land insgesamt				
unter 10	3	2	20	14
10 - 25	18	18	310	293
25 - 50	31	28	1 154	927
50 - 100	42	41	2 825	2 358
100 - 150	34	33	3 669	2 802
150 und mehr	24	24	6 310	4 874
insgesamt	152	146	14 288	11 268

*) Campingplatzbenutzung für höchstens zwei Monate vereinbart

27. Ankünfte, Übernachtungen und durchschnittliche Aufenthaltsdauer der Gäste auf Campingplätzen mit Urlaubscamping *) nach Reisegebieten und Verwaltungsbezirken
- im Berichtsmonat -

Reisegebiet Verwaltungsbezirk	Juni 1993				
	Ankünfte		Übernachtungen		Durchschnittliche Aufenthaltsdauer ¹⁾
	Ist	Veränderung zum Vorjahresmonat	Ist	Veränderung zum Vorjahresmonat	Ist
	Anzahl	%	Anzahl	%	Tage
Prignitz	751	**	1 553	**	2,1
Kyritz
Perleberg
Pritzwalk	-	-	-	-	-
Wittstock
Uckermark	2 984	- 33,1	9 469	- 28,8	3,2
Angermünde
Prenzlau
Schwedt (Oder)	-	-	-	-	-
Templin	1 716	- 56,6	4 723	- 60,2	2,8
Havelland	6 309	- 35,2	17 092	- 35,0	2,7
Brandenburg, Stadt	916	- 58,8	2 906	- 53,6	3,2
Brandenburg, Land	916	- 37,3	2 491	- 40,7	2,7
Nauen
Potsdam, Stadt	-	-	-	-	-
Potsdam, Land	3 858	- 29,0	9 441	- 28,3	2,4
Rathenow	373	- 4,8	1 015	- 12,7	2,7
Fläming	1 056	- 25,8	3 792	0,1	3,6
Belzig
Herzberg
Jüterbog	-	-	-	-	-
Ruppiner Schweiz	4 602	- 20,2	10 319	- 37,8	2,2
Gransee	2 277	30,9	4 083	8,0	1,8
Neuruppin	1 907	- 41,5	5 297	- 49,7	2,8
Oranienburg
Barnim-Oderbruch-Märkische Schweiz-Schorfheide	3 744	- 40,1	12 304	- 34,2	3,3
Bad Freienwalde
Bernau	1 141	3,6	4 383	48,3	3,8
Eberswalde	2 004	- 47,9	5 861	- 53,8	2,9
Seelow
Strausberg
Südliche Märkische Seenlandschaft	2 490	- 29,6	8 422	- 5,1	3,4
Königs Wusterhausen	1 523	- 21,7	5 844	21,3	3,8
Luckenwalde
Zossen	932	- 41,5	2 489	- 38,7	2,7

*) Campingplatzbenutzung für höchstens zwei Monate vereinbart
1) Rechnerischer Wert (Übernachtungen/Ankünfte) x 100

Noch: 27. Ankünfte, Übernachtungen und durchschnittliche Aufenthaltsdauer der Gäste auf Campingplätzen mit Urlaubscamping *) nach Reisegebieten und Verwaltungsbezirken - im Berichtsmonat -

Reisegebiet Verwaltungsbezirk	Juni 1993				
	Ankünfte		Übernachtungen		Durchschnittliche Aufenthaltsdauer ¹⁾
	Ist	Veränderung zum Vorjahresmonat	Ist	Veränderung zum Vorjahresmonat	Ist
	Anzahl	%	Anzahl	%	Tage
Beeskow-					
Storkower Land,					
Scharmützelsee	8 221	- 33,3	31 001	- 25,1	3,8
Beeskow	1 722	- 47,5	5 729	- 46,2	3,3
Eisenhüttenstadt,					
Stadt	-	-	-	-	-
Eisenhüttenstadt,					
Land
Frankfurt (Oder)
Fürstenwalde	1 114	- 34,1	2 808	2,3	2,5
Guben	663	- 41,6	2 294	- 38,9	3,5
Spreewald-					
Niederlausitz	10 341	- 39,6	30 184	- 46,2	2,9
Bad Liebenwerda
Calau	2 167	- 24,7	2 765	- 71,5	1,3
Cottbus, Stadt	-	-	-	-	-
Cottbus, Land	-	-	-	-	-
Finsterwalde
Forst
Lübben	4 029	- 46,2	13 004	- 45,7	3,2
Luckau
Senftenberg	3 272	- 31,1	11 750	- 31,9	3,6
Spremberg
Land insgesamt	40 498	- 33,5	124 136	- 33,1	3,1

*) Campingplatzbenutzung für höchstens zwei Monate vereinbart
 1) Rechnerischer Wert (Übernachtungen/Ankünfte) x 100

28. Ankünfte, Übernachtungen und durchschnittliche Aufenthaltsdauer der Gäste auf Campingplätzen mit Urlaubscamping *)
- seit Jahresbeginn -

Reisegebiet Verwaltungsbezirk	01.01. bis 30.06.1993				
	Ankünfte		Übernachtungen		Durchschnittliche Aufenthaltsdauer ¹⁾
	Ist	Veränderung zum Vorjahreszeitraum	Ist	Veränderung zum Vorjahreszeitraum	Ist
	Anzahl	%	Anzahl	%	Tage
Prignitz	3 778	**	5 665	**	1,5
Kyritz
Perleberg
Pritzwalk	-	-	-	.	-
Wittstock
Uckermark	5 385	- 2,0	15 833	- 1,6	2,9
Angermünde
Prenzlau
Schwedt (Oder)	-	-	-	-	-
Templin	3 905	- 20,8	10 621	- 27,2	2,7
Havelland	12 951	- 14,2	37 382	- 12,7	2,9
Brandenburg, Stadt	1 966	- 34,4	5 544	- 30,6	2,8
Brandenburg, Land	2 104	- 8,3	5 055	- 36,6	2,4
Nauen
Potsdam, Stadt	-	-	-	-	-
Potsdam, Land	7 130	- 18,6	18 562	- 12,3	2,6
Rathenow	953	45,3	2 140	- 26,8	2,2
Fläming	2 206	32,8	7 371	69,2	3,3
Belzig
Herzberg
Jüterbog	-	-	-	-	-
Ruppiner Schweiz	8 669	10,8	24 028	5,3	2,8
Gransee	3 352	55,3	5 864	16,5	1,7
Neuruppin	4 604	0,4	16 689	13,8	3,6
Oranienburg
Barnim-Oderbruch- Märkische Schweiz- Schorfheide	7 201	- 26,7	19 756	- 24,2	2,7
Bad Freienwalde
Bernau	2 058	- 11,0	5 708	11,2	2,8
Eberswalde	3 983	- 31,4	10 138	- 40,9	2,5
Seelow
Strausberg
Südliche Märkische Seenlandschaft	4 768	- 14,1	13 275	- 7,9	2,8
Königs Wusterhausen	2 709	- 3,3	8 302	13,3	3,1
Luckenwalde
Zossen	1 988	- 27,7	4 800	- 32,3	2,4

*) Campingplatzbenutzung für höchstens zwei Monate vereinbart

1) Rechnerischer Wert (Übernachtungen/Ankünfte) x 100

Noch: 28. Ankünfte, Übernachtungen und durchschnittliche Aufenthaltsdauer der Gäste auf Campingplätzen mit Urlaubscamping *)
- seit Jahresbeginn -

Reisegebiet Verwaltungsbezirk	01.01. bis 30.06.1993				
	Ankünfte		Übernachtungen		Durchschnittliche Aufenthaltsdauer ¹⁾
	Ist	Veränderung zum Vorjahreszeitraum	Ist	Veränderung zum Vorjahreszeitraum	Ist
	Anzahl	%	Anzahl	%	Tage
Beeskow- Storkower Land, Scharmützelsee	17 578	0,7	64 228	18,6	3,7
Beeskow	4 020	- 14,5	13 189	- 10,5	3,3
Eisenhüttenstadt, Stadt	-	-	-	-	-
Eisenhüttenstadt, Land
Frankfurt (Oder)
Fürstenwalde	2 608	- 2,3	10 349	**	4,0
Guben	972	27,8	3 047	- 27,7	3,1
Spreewald- Niederlausitz	25 624	- 4,6	69 222	- 20,7	2,7
Bad Liebenwerda
Calau	5 009	- 21,3	6 489	- 68,7	1,3
Cottbus, Stadt	-	-	-	-	-
Cottbus, Land	-	-	-	-	-
Finstertal
Forst
Lübben	11 181	0,7	31 077	- 8,0	2,8
Luckau
Senftenberg	7 595	13,5	26 350	2,4	3,5
Spremberg
Land insgesamt	88 160	- 2,3	256 760	- 4,5	2,9

*) Campingplatzbenutzung für höchstens zwei Monate vereinbart

1) Rechnerischer Wert (Übernachtungen/Ankünfte) x 1007

