


**Landesamt für
Datenverarbeitung und Statistik**



**LAND
BRANDENBURG**



Statistische Berichte

GV 1 - m 11/92

**Gäste und Übernachtungen
im Fremdenverkehr
im Land Brandenburg
Vorläufige Ergebnisse
November 1992**

Herausgeber:

Landesamt
für Datenverarbeitung und Statistik
Brandenburg
Dezernat Öffentlichkeitsarbeit
Telefon: (0331) 39 403 - 405
Fax: (0331) 39 418
BTX: *47474#
Dortustraße 46
O - 1561 Potsdam

Erschienen im Februar 1993
Preis: 5,00 DM

Nachdruck, auch im Auszug, nur mit Quellenangabe gestattet !

Inhalt

	Seite
Vorbemerkungen/Erläuterungen	4
Tabellenteil	
1. Beherbergungsstätten, Gästebetten und Kapazitätsauslastung nach Reisegebieten	7
2. Ausgewählte Beherbergungsarten nach Reisegebieten und Verwaltungsbezirken	8
3. Anteil der in den einzelnen Beherbergungsarten angebotenen Bettenkapazität an den angebotenen Betten/Schlafgelegenheiten aller Beherbergungsstätten im Land Brandenburg	10
4. Anteil der in den einzelnen Reisegebieten des Landes Brandenburg angebotenen Bettenkapazität in den Beherbergungsstätten an der Bettenkapazität in den Beherbergungsstätten des Landes insgesamt	10
5. Beherbergungsstätten, Gästebetten und Kapazitätsauslastung nach Verwaltungsbezirken	11
6. Beherbergungsarten nach Größenklassen und Kapazitätsauslastung	13
7. Ankünfte der Gäste in Beherbergungsstätten nach Reisegebieten und Verwaltungsbezirken sowie nach zusammengefaßten Gästegruppen	16
8. Übernachtungen der Gäste in Beherbergungsstätten nach Reisegebieten und Verwaltungsbezirken	18
9. Aufenthaltsdauer der Gäste in Beherbergungsstätten nach Reisegebieten und Verwaltungsbezirken	20
10. Ankünfte, Übernachtungen und Aufenthaltsdauer der Gäste in Beherbergungsstätten nach Herkunftsländern	22
11. Campingplätze und Stellplätze für Urlaubscamping nach Reisegebieten und Verwaltungsbezirken	24
12. Campingplätze und Stellplatzkapazität nach Reisegebieten und Größenklassen	26
13. Ankünfte, Übernachtungen und durchschnittliche Aufenthaltsdauer der Gäste auf Campingplätzen für Urlaubscamping	28

Vorbemerkungen

Rechtsgrundlage und Erhebungsumfang

Rechtsgrundlage der Fremdenverkehrsstatistik ist das Gesetz über die Statistik der Beherbergung im Reiseverkehr (Beherbergungsstatistikgesetz - BeherbStatG) vom 14.07.1980 (BGBl. I S. 953).

Danach sind in allen Gemeinden des Landes Beherbergungsstätten mit mehr als acht Gästebetten in die Erhebung einzubeziehen.

In 330 Gemeinden des Landes Brandenburg befanden sich Beherbergungsstätten mit dieser Bettenzahl. Geöffnete und damit für den Fremdenverkehr wirksame Einrichtungen befanden sich in 273 Gemeinden.

Abgrenzung des Erhebungsumfangs

Nach Wortlaut und Zielsetzung des Beherbergungsstatistikgesetzes kommt es für die Berichtskreiszugehörigkeit der Beherbergungsstätten weder auf die Gewinnerzielungsabsicht des Betriebes noch auf den Aufenthaltswitz der Gäste an. Ebensovienig ist maßgebend, ob die Gästebeherbergung betrieblicher Haupt- oder nur Nebenzweck ist. Entscheidend ist lediglich, daß auf Dauer mindestens neun Unterbringungsmöglichkeiten angeboten werden, die für die Beherbergung von Reisenden, d.h. Personen bestimmt sind, die sich vorübergehend an einem anderen Ort als ihrem gewöhnlichen Wohnsitz aufhalten.

Die Abgrenzung der statistischen Einheiten richtet sich im wesentlichen nach der Systematik der Wirtschaftszweige (Ausgabe 1979). Danach werden, unabhängig vom wirtschaftlichen Schwerpunkt des Unternehmens oder des Betriebes, alle fachlichen Betriebsteile erfaßt, die - für sich genommen - einer der Klassen der Wirtschaftsgruppe 711 "Beherbergungsgewerbe" zuzuordnen wären.

Der gesetzlich vorgeschriebene Erfassungsbereich der Beherbergungsstatistik ist aber mit dem gewerblichen Sektor nicht deckungsgleich. Er unterschreitet ihn durch Ausklammerung der ebenfalls dem Beherbergungsgewerbe zuzurechnenden "Privatquartiere"; er geht über ihn hinaus durch die Einbeziehung von Unterkunftsstätten, die wirtschaftssystematisch und funktionell anderen Dienstleistungsbereichen (z.B. Heilstätten und Sanatorien; Schulungsheime) oder institutionell anderen als dem Unternehmenssektor zugerechnet werden (z.B. Erholungs- und Ferienheime gemeinnütziger Träger; Jugendherbergen).

Bezüglich der Campingplätze legt die Zielsetzung der Beherbergungsstatistik - trotz des Fehlens einer inhaltlichen Begrenzung des Begriffs "Reiseverkehr" in der Rechtsgrundlage - eine Einengung auf den Bereich des Urlaubscampings nahe. Der hiergegen abzugrenzende Dauercampingbereich ist grundsätzlich dem Naherholungsverkehr und nicht dem Reiseverkehr zuzurechnen. Campingplätze mit (in der Regel) bis zu drei Stellplätzen werden nicht erfaßt, da sie nach den Campingplatzverordnungen der Bundesländer keiner Genehmigungspflicht unterliegen.

Erläuterung wichtiger Begriffe

Ankünfte

Anzahl der Gästemeldungen in einer Beherbergungsstätte innerhalb des Berichtsmonats.

Beherbergung

Unterbringung von Personen, die sich vorübergehend an einem anderen Ort als ihrem gewöhnlichen Wohnsitz aufhalten.

Ein Aufenthalt gilt - in Anlehnung an die melderechtlichen Vorschriften - dann als "vorübergehend", wenn er die Dauer von zwei Monaten im allgemeinen nicht überschreitet.

Beherbergungsstätten

Betriebe, die nach Einrichtung und Zweckbestimmung dazu dienen, Gäste zu beherbergen. Hierzu zählen auch Unterkunftsstätten, die die Gästebeherbergung nicht gewerblich und/oder nur als Nebenzweck betreiben.

Campingplatz

Abgegrenztes Gelände, das jedermann zum vorübergehenden Aufstellen von mitgebrachten Wohnwagen oder Zelten zugänglich ist.

Erholungsheim

Beherbergungsstätte für Angehörige bestimmter Personengruppen, in der Speisen und Getränke nur an Hausgäste abgegeben werden.

Ferienhaus

Jedermann zugängliche, in Wohneinheiten gegliederte Beherbergungsstätte ohne Abgabe von Speisen und Getränken, aber mit Kochgelegenheit in den Wohneinheiten.

Ferienzentrum

Beherbergungsstätte, die jedermann zugänglich ist und nach Einrichtung und Zweckbestimmung dazu dient, wahlweise unterschiedliche Wohn- und Aufenthaltsmöglichkeiten zum vorübergehenden Aufenthalt sowie gleichzeitig Freizeiteinrichtungen in Verbindung mit Einkaufsquellen und persönlichen Dienstleistungen anzubieten.

Herkunftsland

Für die Erfassung ist grundsätzlich der ständige Wohnsitz oder gewöhnliche Aufenthalt der Gäste maßgebend, nicht dagegen deren Staatsangehörigkeit (Nationalität).

Hotel

Jedermann zugängliche Beherbergungs- und Bewirtschaftungsstätte mit herkömmlichem Dienstleistungsangebot in der Mehrzahl ihrer Beherbergungseinheiten und mit wenigstens einem Vollrestaurant, auch für Passanten, mit besonderen Aufenthaltsräumen für Hausgäste.

Hotel garni

Jedermann zugängliche Beherbergungsstätte, in der an Hausgäste nur Frühstück abgegeben wird.

Jugendherberge

Beherbergungsstätte vorzugsweise für Jugendliche sowie für Angehörige der sie tragenden Organisation, in der Speisen und Getränke nur an Hausgäste abgegeben werden.

Pension

Jedermann zugängliche Beherbergungsstätte, in der Speisen und Getränke nur an Hausgäste abgegeben werden.

Übernachtungen

Zahl der Übernachtungen von Gästen, die im Berichtszeitraum ankamen oder aus dem vorherigen Berichtszeitraum noch anwesend waren.

Zeichenerklärung

/ = keine Angaben, da Zahlenwert nicht sicher genug

- = nichts vorhanden

. = Zahlenwert unbekannt oder geheimzuhalten

x = Tabellenfach gesperrt, weil Aussage nicht sinnvoll

** = Veränderungsrate ist größer 100 %

1. Beherbergungsstätten, Gästebetten und Kapazitätsauslastung
nach Reisegebieten

Reisegebiet	Beherbergungsstätten	Betten/ Schlaf- gelegen- heiten	Betten je Be- herber- gungs- stätte	Durchschnitt- liche Ausla- stung aller Betten 1)	
	insgesamt				
	November 1992			Nov. 1991	
	Anzahl			%	
Prignitz	25	1 769	70,8	23,0	32,5
Uckermark	53	3 373	63,6	18,0	15,6
Havelland	103	6 177	60,0	28,8	29,4
Fläming	22	932	42,4	21,3	20,2
Ruppiner Schweiz	86	4 038	47,0	12,2	12,1
Barnim- Oderbruch- Märkische Schweiz- Schorfheide	95	5 500	57,9	23,3	23,0
Südliche Märkische Seenlandschaft	69	3 568	51,7	20,2	16,2
Beeskow- Storkower Land, Scharmützelsee	96	7 808	81,3	17,1	14,3
Spreewald, Niederlausitz	98	5 615	57,3	17,9	20,8
Land insgesamt	647	38 780	59,9	20,2	19,5

1) Rechnerischer Wert (Übernachtungen/mögliche Bettentage) x 100

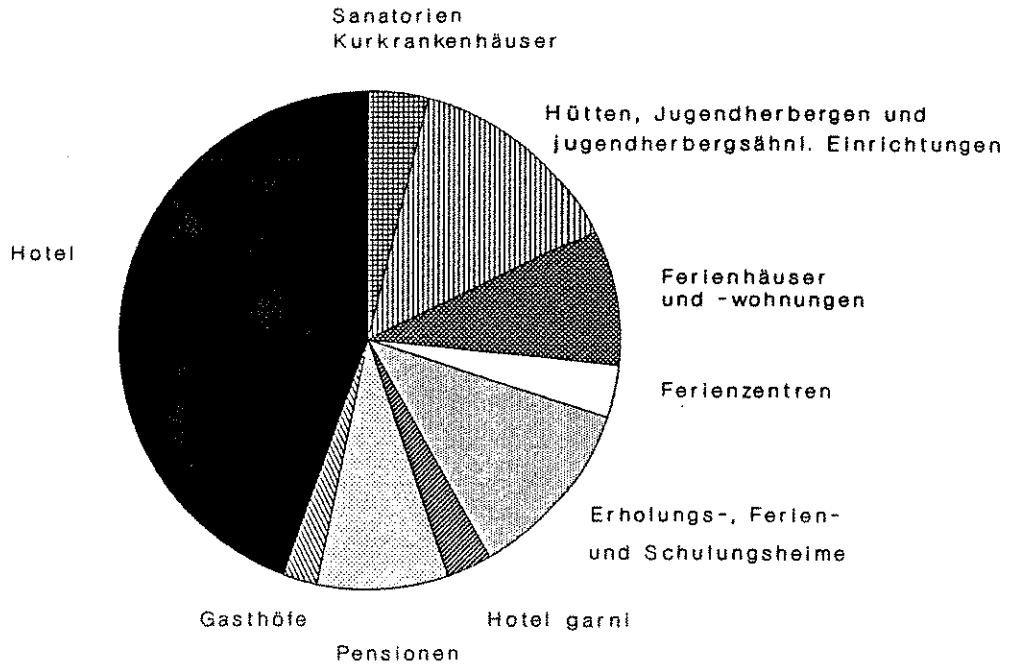
2. Ausgewählte Beherbergungsarten nach Reisegebieten und Verwaltungsbezirken

Reisegebiet ----- Verwaltungsbezirk	November 1992					
	Beherber- gungs- stät- ten ins- gesamt	Ausgewählte Beherbergungsarten				
		Hotels	Pen- sionen	Erho- lungs-, Ferien- und Schu- lungs- heime	Feri- enhäu- ser und Feri- enwoh- nungen	Hütten, Jugend- herbergen, jugendher- bergsähn- liche Einrich- tungen
Anzahl						
Prignitz	25	10	7	2	2	1
Kyritz	6	1	3	1	-	1
Perleberg	10	4	1	1	1	-
Pritzwalk	4	2	2	-	-	-
Wittstock	5	3	1	-	1	-
Uckermark	53	11	9	9	16	1
Angermünde	3	1	-	-	1	-
Prenzlau	9	2	3	1	2	-
Schwedt (Oder)	2	1	-	-	-	-
Templin	39	7	6	8	13	1
Havelland	103	28	9	17	28	9
Brandenburg, Stadt	9	4	2	2	-	1
Brandenburg, Land	16	2	1	4	6	3
Nauen	7	2	-	2	-	2
Potsdam, Stadt	12	5	1	-	3	-
Potsdam, Land	51	14	3	9	16	2
Rathenow	8	1	2	-	3	1
Fläming	22	8	4	1	3	5
Belzig	8	3	2	-	1	2
Herzberg	8	2	1	1	-	3
Jüterbog	6	3	1	-	2	-
Ruppiner						
Schweiz	86	16	11	12	33	3
Gransee	31	4	5	4	13	1
Neuruppin	41	7	3	6	18	1
Oranienburg	14	5	3	2	2	1
Barnim- Oderbruch- Märkische Schweiz						
Schorfheide	95	22	17	22	15	8
Bad Freienwalde	10	2	4	1	1	1
Bernau	20	5	1	6	4	3
Eberswalde	26	7	5	5	6	1
Seelow	11	2	2	4	1	-
Strausberg	28	6	5	6	3	3

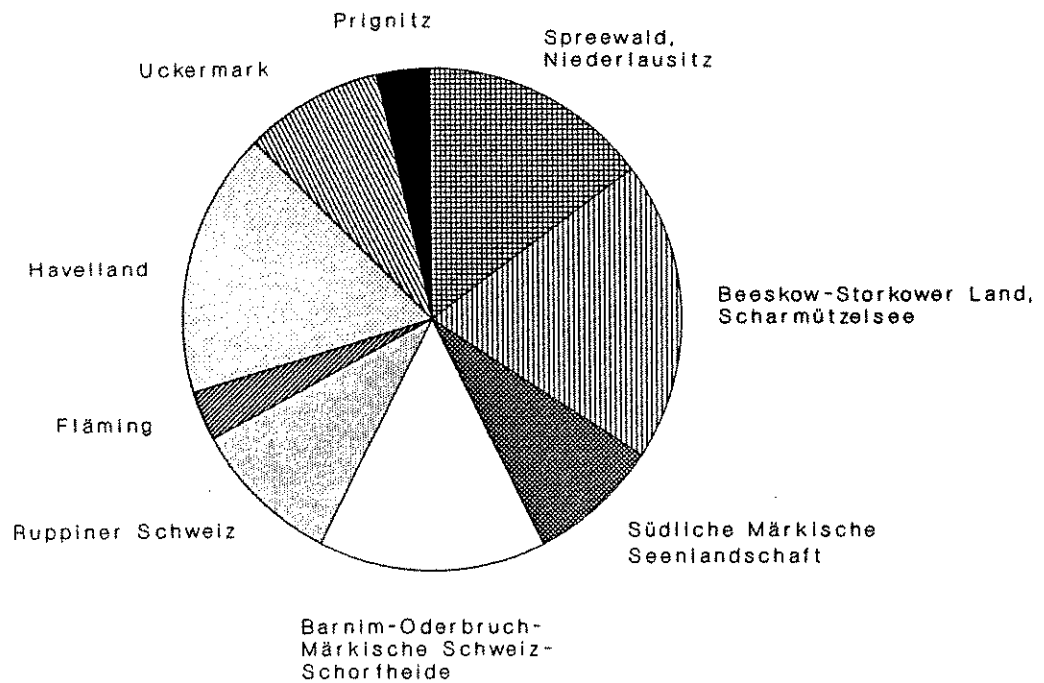
Noch: 2. Ausgewählte Beherbergungsarten nach Reisegebieten
und Verwaltungsbezirken

Reisegebiet ----- Verwaltungsbezirk	November 1992					
	Beher- ber- gungs- stät- ten ins- gesamt	Ausgewählte Beherbergungsarten				
		Hotels	Pen- sionen	Erho- lungs-, Ferien- und Schu- lungs- heime	Feri- enhäu- ser und Feri- enwoh- nungen	Hütten, Jugend- herbergen, jugendher- bergsähn- liche Einrich- tungen
Anzahl						
Südliche Märkische Seenlandschaft Königs Wuster- hausen	69	13	5	16	20	5
Luckenwalde	38	4	3	13	10	3
Zossen	4	2	-	1	-	-
Beeskow- Storkower Land, Scharmützelsee	27	7	2	2	10	2
Beeskow	96	25	5	20	20	12
Eisenhüttenstadt	24	5	2	5	5	2
Eisenhüttenstadt Land	3	1	-	-	2	-
Frankfurt (Oder)	11	2	-	1	2	3
Fürstenwalde	8	5	1	1	-	1
Guben	43	10	2	12	8	6
Spreewald, Niederlausitz	7	2	-	1	3	-
Bad Liebenwerda	98	32	12	11	17	12
Calau	10	4	1	1	-	1
Cottbus, Stadt	10	4	1	2	1	1
Cottbus, Land	5	4	-	-	-	1
Finsterwalde	10	4	2	1	1	1
Forst	6	3	-	1	-	-
Lübben	5	1	-	2	-	-
Luckau	28	3	3	3	10	5
Senftenberg	2	1	1	-	-	-
Spremberg	17	7	2	-	5	2
Land insgesamt	5	1	2	1	-	1
	647	165	79	110	154	56

3. Anteil der in den einzelnen Beherbergungsarten angebotenen Bettenkapazität an den angebotenen Betten/Schlafgelegenheiten aller Beherbergungsstätten im Land Brandenburg



4. Anteil der in den einzelnen Reisegebieten des Landes Brandenburg angebotenen Bettenkapazität in den Beherbergungsstätten an der Bettenkapazität in den Beherbergungsstätten des Landes insgesamt



5. Beherbergungsstätten, Gästebetten und Kapazitätsauslastung
nach Verwaltungsbezirken

Verwaltungsbezirk	Beherbergungsstätten		Betten/Schlaf- gelegenheiten		Durchschnittliche Auslastung der angebotenen Betten 1)		
	ins- gesamt	dar- unter geöff- nete	ins- gesamt	dar- unter ange- botene			
	November 1992					Nov. 1991	
	Anzahl				%		
Kreisfreie Stadt							
Brandenburg	9	7	502	396	39,2	53,4	
Cottbus	5	5	1 487	900	36,2	48,7	
Eisenhüttenstadt	3	3	2 340	1 185	.	.	
Frankfurt (Oder)	8	7	876	846	32,2	44,9	
Potsdam	12	10	1 293	1 219	43,4	55,0	
Schwedt (Oder)	2	2	422	282	.	.	
Kreis							
Angermünde	3	2	129	102	.	.	
Bad Freienwalde	10	7	350	250	27,3	18,5	
Bad Liebenwerda	10	9	293	284	39,0	42,1	
Beeskow	24	18	1 029	646	24,2	22,6	
Belzig	8	7	532	508	23,0	22,0	
Bernau	20	13	1 267	1 019	30,3	27,4	
Brandenburg	16	8	784	356	20,2	25,6	
Calau	10	7	403	274	27,3	29,4	
Cottbus	10	9	545	482	15,2	29,5	
Eberswalde	26	16	2 321	1 584	38,2	45,7	
Eisenhüttenstadt	11	8	501	382	17,0	19,9	
Finsterwalde	6	5	196	180	27,8	.	
Forst	5	5	159	153	34,8	33,1	
Fürstenwalde	43	30	2 664	1 856	31,7	22,9	
Gransee	31	14	841	406	16,3	22,3	
Guben	7	6	398	237	22,3	29,6	
Herzberg	8	7	245	230	18,2	17,2	
Jüterbog	6	4	155	111	36,3	46,8	
Königs Wusterhausen	38	20	1 994	1 129	35,3	27,9	
Kyritz	6	6	715	170	26,2	10,7	
Lübben	28	12	1 130	543	13,2	21,5	
Luckau	2	2	28	28	.	.	
Luckenwalde	4	3	285	168	35,7	10,7	
Nauen	7	5	438	346	26,1	32,1	
Neuruppin	41	15	2 418	1 462	17,5	20,2	

1) Rechnerischer Wert (Übernachtungen/angebotene Bettentage) x 100

Noch: 5. Beherbergungsstätten, Gästebetten und Kapazitätsauslastung
nach Verwaltungsbezirken

Verwaltungsbezirk	Beherbergungsstätten		Betten/Schlafgelegenheiten		Durchschnittliche Auslastung der angebotenen Betten 1)		
	insgesamt	darunter geöffnete	insgesamt	darunter angebotene			
	November 1992					Nov. 1991	
	Anzahl					%	
Oranienburg	14	12	779	725	28,9	36,3	
Perleberg	10	8	575	415	59,7	60,9	
Potsdam	51	32	2 840	2 028	42,6	38,5	
Prenzlau	9	7	297	261	26,8	18,4	
Pritzwalk	4	4	131	115	34,4	56,0	
Rathenow	8	4	320	207	31,9	46,7	
Seelow	11	9	410	319	27,7	51,6	
Senftenberg	17	15	1 043	866	25,5	17,3	
Spremberg	5	5	331	256	35,9	47,3	
Strausberg	28	21	1 152	772	29,0	27,0	
Templin	39	21	2 525	1 743	13,6	17,4	
Wittstock	5	3	348	244	32,2	-	
Zossen	27	16	1 289	962	27,2	30,4	
Land insgesamt	647	429	38 780	26 647	30,0	29,8	

1) Rechnerischer Wert (Übernachtungen/angebotene Bettentage) x 100

6. Beherbergungsarten nach Größenklassen und Kapazitätsauslastung

Beherbergungsarten mit ... bis ... angebotenen Gästebetten	Beherbergungs- stätten		Betten/Schlaf- gelegenheiten		Durchschnittliche Auslastung der angebotenen Betten 1)		
	ins- gesamt	dar- unter geöff- nete	ins- gesamt	dar- unter ange- botene			
	November 1992					Nov. 1991	
	Anzahl					%	
Hotels							
unter 12	17	4	578	43	29,1	35,0	
12 - 14	9	9	120	114	30,7	20,8	
15 - 19	15	15	287	247	35,1	35,2	
20 - 29	27	27	665	644	35,9	39,7	
30 - 99	65	65	3 402	3 227	32,6	35,7	
100 - 249	21	21	2 896	2 888	34,1	37,7	
250 - 499	9	9	3 112	3 048	36,7	45,9	
500 - 999	1	1	690	640	.	.	
über mehr	1	1	1 020	1 020	.	.	
insgesamt	165	152	12 770	11 871	31,1	35,4	
Gasthöfe							
unter 12	11	5	195	48	31,6	27,1	
12 - 14	7	7	117	92	24,9	26,3	
15 - 19	3	3	50	50	24,7	45,2	
20 - 29	10	10	243	243	24,6	21,4	
30 - 99	3	3	147	147	13,4	.	
insgesamt	34	28	752	580	22,3	23,2	
Pensionen							
unter 12	22	8	411	82	20,6	34,3	
12 - 14	12	12	149	149	26,0	27,7	
15 - 19	7	7	650	123	32,7	26,6	
20 - 29	11	11	283	243	22,2	19,5	
30 - 99	22	22	1 136	1 036	28,1	37,6	
100 - 249	5	5	655	655	30,3	31,7	
500 - 999	-	-	-	-	-	-	
insgesamt	79	65	3 284	2 288	27,9	33,1	
Hotels garnis							
unter 12	3	1	60	9	.	.	
12 - 14	2	2	25	25	.	.	
15 - 19	-	-	-	-	-	-	
20 - 29	7	7	174	170	40,2	27,8	
30 - 99	5	5	234	221	48,9	50,7	
100 - 249	3	3	497	342	38,1	.	
250 - 499	-	-	-	-	-	-	
insgesamt	20	18	990	767	41,5	32,4	

1) Rechnerischer Wert (Übernachtungen/angebotene Bettentage) x 100

Noch: 6. Beherbergungsarten nach Größenklassen und Kapazitätsauslastung

Beherbergungsarten mit ... bis ... angebotenen Gästebetten	Beherbergungs- stätten		Betten/Schlaf- gelegenheiten		Durchschnittliche Auslastung der angebotenen Betten 1)	
	ins- gesamt	dar- unter geöff- nete	ins- gesamt	dar- unter ange- botene		
					Anzahl	
					Nov. 1991	
Erholungs-, Ferien- und Schulungsheime						
unter 12	37	-	2 018	-	-	.
12 - 14	2	2	24	24	.	-
15 - 19	4	4	123	63	30,4	20,0
20 - 29	18	18	478	430	19,3	14,3
30 - 99	48	48	2 608	2 387	28,5	23,6
100 - 249	-	-	-	-	-	.
250 - 499	1	1	349	250	.	.
insgesamt	110	73	5 600	3 154	28,0	21,9
Ferienzentren						
unter 12	6	-	440	-	-	-
12 - 14	-	-	-	-	-	-
15 - 19	-	-	-	-	-	.
20 - 29	1	1	20	20	.	-
30 - 99	3	3	195	195	14,7	27,2
100 - 249	2	2	496	410	.	7,2
250 - 499	1	1	274	274	.	-
500 - 999	-	-	-	-	-	-
insgesamt	13	7	1 425	899	24,3	11,3
Ferienhäuser und -wohnungen						
unter 12	124	1	3 300	11	.	60,0
12 - 14	4	4	114	48	14,6	20,6
15 - 19	3	3	82	50	1,9	24,6
20 - 29	7	7	181	181	19,2	27,7
30 - 99	11	11	721	564	21,3	28,5
100 - 249	3	3	515	433	16,2	.
250 - 499	1	1	761	350	.	.
500 - 999	1	1	1 452	708	.	.
1000 und mehr	-	-	-	-	-	.
insgesamt	154	31	7 126	2 345	16,6	10,5

1) Rechnerischer Wert (Übernachtungen/angebotene Bettentage) x 100

Noch: 6. Beherbergungsarten nach Größenklassen und Kapazitätsauslastung

Beherbergungsarten mit ... bis ... angebotenen Gästebetten	Beherbergungs- stätten		Betten/Schlaf- gelegenheiten		Durchschnittliche Auslastung der angebotenen Betten 1)		
	ins- gesamt	dar- unter geöff- nete	ins- gesamt	dar- unter ange- botene			
	November 1992					Nov. 1991	
	Anzahl					%	
Hütten, Jugend- herbergen und jugendherbergs- ähnliche Einrichtungen							
unter 12	16	-	699	-	-	.	
12 - 14	-	-	-	-	-	-	
15 - 19	2	2	36	36	.	.	
20 - 29	3	3	116	80	30,2	.	
30 - 99	28	28	2 579	1 686	17,9	21,7	
100 - 249	6	6	917	829	19,0	24,0	
250 - 499	-	-	-	-	-	-	
500 - 999	-	-	-	-	-	-	
1000 und mehr	1	1	1 376	1 086	.	.	
insgesamt	56	40	5 723	3 717	25,7	32,7	
Heilstätten, Sanatorien, Kur- und Rehabilitations- einrichtungen u.ä.							
unter 12	1	-	50	-	-	-	
20 - 29	2	2	70	46	.	.	
30 - 99	11	11	640	630	62,5	58,5	
100 - 249	2	2	350	350	.	.	
insgesamt	16	15	1 110	1 026	74,6	72,2	
Beherbergungs- arten insgesamt							
unter 12	237	19	7 751	193	29,4	33,8	
12 - 14	36	36	549	452	25,6	24,3	
15 - 19	34	34	1 228	569	29,9	29,7	
20 - 29	86	86	2 230	2 057	28,0	27,7	
30 - 99	196	196	11 662	10 093	29,7	31,0	
100 - 249	42	42	6 326	5 907	34,3	30,8	
250 - 499	12	12	4 496	3 922	35,3	43,2	
500 - 999	2	2	2 142	1 348	.	.	
1000 und mehr	2	2	2 396	2 106	.	23,4	
insgesamt	647	429	38 780	26 647	30,0	29,8	

1) Rechnerischer Wert (Übernachtungen/angebotene Bettentage) x 100

7. Ankünfte der Gäste in Beherbergungsstätten nach Reisegebieten und Verwaltungsbezirken sowie nach zusammengefaßten Gästegruppen

Reisegebiet ----- Verwaltungsbezirk	November 1992					
	Ankünfte insgesamt		davon mit Gästen			
			aus der Bundesrepublik Deutschland		aus dem Ausland	
	Ist	Verän- derung zum Vorj.- monat	Ist	Verän- derung zum Vorj.- monat	Ist	Verän- derung zum Vorj.- monat
Anzahl	%	Anzahl	%	Anzahl	%	
Prignitz	3 023	91,0	2 909	95,5	114	20,0
Kyritz	670	**	644	**	26	**
Perleberg	1 101	84,4	1 057	81,6	44	**
Pritzwalk	513	39,1-	479	37,5-	34	55,3-
Wittstock	739	X	729	X	10	X
Uckermark	5 078	11,3-	4 522	15,9-	556	61,2
Angermünde
Prenzlau	912	3,5	872	2,7	40	25,0
Schwedt (Oder)
Templin	2 922	2,3-	2 515	10,8-	407	**
Havelland	17 782	2,9-	16 718	3,1-	1 064	0,5-
Brandenburg, Stadt	1 679	1,9	1 602	10,6	77	61,5-
Brandenburg, Land	784	42,5-	777	41,5-	7	79,4-
Nauen	711	22,5-	628	28,0-	83	84,4
Potsdam, Stadt	7 072	2,0	6 350	0,4	722	18,8
Potsdam, Land	6 841	12,4	6 681	12,2	160	16,8
Rathenow	695	49,3-	680	48,7-	15	66,7-
Fläming	2 643	7,6-	2 604	7,6-	39	7,1-
Belzig	1 589	14,0	1 580	13,5	9	**
Herzberg	417	43,5-	398	44,4-	19	13,6-
Jüterbog	637	12,6-	626	12,0-	11	38,9-
Ruppiner Schweiz	5 022	23,0	4 850	24,0	172	0,6
Gransee	776	11,8	746	10,4	30	66,7
Neuruppin	2 144	34,5	2 055	31,9	89	**
Oranienburg	2 102	17,2	2 049	22,2	53	54,7-
Barnim-Oderbruch- Märkische Schweiz- Schorfheide	10 145	12,9	9 753	11,7	392	54,9
Bad Freienwalde	465	50,0	439	41,6	26	X
Bernau	3 578	17,0	3 493	17,3	85	6,3
Eberswalde	3 371	7,3	3 222	4,0	149	**
Seelow	780	25,4	748	40,6	32	64,4-
Strausberg	1 951	5,3	1 851	2,0	100	**

Noch: 7. Ankünfte der Gäste in Beherbergungsstätten nach Reisegebieten und Verwaltungsbezirken sowie nach zusammengefaßten Gästegruppen

Reisegebiet ----- Verwaltungsbezirk	November 1992					
	Ankünfte insgesamt		davon mit Gästen			
			aus der Bundesrepublik Deutschland		aus dem Ausland	
	Ist	Verän- derung zum Vorj.- monat	Ist	Verän- derung zum Vorj.- monat	Ist	Verän- derung zum Vorj.- monat
Anzahl	%	Anzahl	%	Anzahl	%	
Südliche Märkische Seenlandschaft	5 116	22,9-	4 962	19,6-	154	67,0-
Königs Wusterhausen	2 860	34,7-	2 847	28,6-	13	96,7-
Luckenwalde	535	28,9	503	21,8	32	**
Zossen	1 721	6,6-	1 612	8,9-	109	49,3
Beeskow- Starkower Land, Fennsee-See	13 361	8,3	12 363	6,5	998	37,5
Beeskow	1 597	96,7	1 540	92,5	57	**
Kleinbittenstadt	1 329	8,5	1 178	4,6	151	52,5
Meehüttenstadt, Land	740	23,1-	730	23,3-	10	0,0
Frankfurt (Oder)	3 840	8,0-	3 400	10,3-	440	14,9
Fürstenwalde	5 312	11,1	5 002	9,5	310	46,2
Guben	543	42,1	513	37,9	30	**
Spreewald- Niederlausitz	13 011	6,1-	12 510	7,3-	501	36,1
Bad Liebenwerda	795	1,7-	792	1,9-	3	50,0
Cottbus	1 300	16,5	1 270	14,4	30	**
Cottbus Stadt	4 291	40,1-	4 053	42,4-	238	88,9
Cottbus Land	886	28,3-	869	28,9-	17	30,8
Cottbuswalde
Forst	346	4,8	321	24,9	25	65,8-
Lübben	1 000	33,7	995	39,2	5	84,8-
Luckau
Senftenberg	2 498	44,1	2 351	44,8	147	34,9
Spremberg	960	82,2	937	78,5	23	**
Land insgesamt	75 181	1,1	71 191	0,5	3 990	12,8

8. Übernachtungen der Gäste in Beherbergungsstätten nach
Reisegebieten und Verwaltungsbezirken

Reisegebiet ----- Verwaltungsbezirk	November 1992					
	Übernachtungen insgesamt		davon mit Gästen			
			aus der Bundesrepublik Deutschland		aus dem Ausland	
	Ist	Veränderung zum Vorj.- monat	Ist	Veränderung zum Vorj.- monat	Ist	Veränderung zum Vorj.- monat
Anzahl	%	Anzahl	%	Anzahl	%	
Prignitz	12 215	55,2	11 821	56,8	394	19,8
Kyritz	1 335	**	1 200	**	135	**
Perleberg	7 332	24,3	7 214	23,1	118	**
Pritzwalk	1 188	31,1-	1 057	26,5-	131	53,9-
Wittstock	2 360	X	2 350	X	10	X
Uckermark	18 216	24,2	16 957	22,2	1 259	59,4
Angermünde
Prenzlau	2 102	16,1	2 035	16,1	67	15,5
Schwedt (Oder)
Templin	6 812	9,6-	6 126	15,4-	686	**
Havelland	53 294	2,0-	50 182	2,5-	3 112	7,4
Brandenburg, Stadt	4 657	13,7-	4 533	8,8-	124	70,9-
Brandenburg, Land	2 138	28,9-	2 096	28,1-	42	53,8-
Nauen	2 713	19,5-	2 307	25,1-	406	40,0
Potsdam, Stadt	15 868	6,5-	14 433	7,3-	1 435	2,8
Potsdam, Land	25 936	17,9	24 949	16,7	987	57,2
Rathenow	1 982	45,6-	1 864	47,9-	118	76,1
Fläming	5 966	1,2	5 745	1,1-	221	**
Belzig	3 501	28,6	3 480	27,9	21	**
Herzberg	1 255	2,0-	1 072	14,3-	183	**
Jüterbog	1 210	36,1-	1 193	35,2-	17	69,1-
Ruppiner Schweiz	14 807	3,1-	14 198	2,6-	609	12,9-
Gransee	1 985	37,8	1 943	36,5	42	**
Neuruppin	6 537	3,8-	6 428	3,8-	109	1,8-
Oranienburg	6 285	10,8-	5 827	10,0-	458	19,6-
Barnim-Oderbruch- Märkische Schweiz-						
Schorfheide	38 383	2,2-	35 092	7,1-	3 291	**
Bad Freienwalde	2 045	34,2	1 994	30,8	51	X
Bernau	9 208	3,6	8 729	0,5-	479	**
Eberswalde	18 127	12,5-	15 855	21,2-	2 272	**
Seelow	2 647	4,2	2 536	20,5	111	74,5-
Strausberg	6 356	13,6	5 978	14,2	378	5,6

Noch: 8. Übernachtungen der Gäste in Beherbergungsstätten nach Reisegebieten und Verwaltungsbezirken

Reisegebiet ----- Verwaltungsbezirk	November 1992					
	Übernachtungen insgesamt		davon mit Gästen			
			aus der Bundesrepublik Deutschland		aus dem Ausland	
	Ist	Veränderung zum Vorj.-monat	Ist	Veränderung zum Vorj.-monat	Ist	Veränderung zum Vorj.-monat
Anzahl	%	Anzahl	%	Anzahl	%	
Südliche Märkische Seenlandschaft	21 598	7,4	20 383	6,4	1 215	27,2
Königs Wusterhausen	11 961	7,6	11 946	11,7	15	96,4-
Luckenwalde	1 798	**	1 580	82,4	218	**
Zossen	7 839	3,6-	6 857	9,8-	982	85,3
Beeskow- Storkower Land, Scharmützelsee	39 941	20,1	35 169	13,2	4 772	**
Beeskow	4 632	**	4 386	**	246	**
Eisenhüttenstadt	5 957	21,1	4 634	3,7	1 323	**
Eisenhüttenstadt, Land	1 949	5,0	1 928	5,5	21	27,6-
Frankfurt (Oder)	8 164	19,8-	7 398	22,2-	766	15,0
Fürstenwalde	17 651	44,1	15 294	35,9	2 357	**
Guben	1 588	20,0-	1 529	22,4-	59	**
Spreewald- Niederlausitz	30 215	8,7-	28 842	8,9-	1 373	4,1-
Bad Liebenwerda	3 322	2,0	3 313	1,8	9	**
Calau	2 246	75,6	2 174	70,8	72	**
Cottbus Stadt	7 608	39,0-	7 174	40,8-	434	21,6
Cottbus Land	2 176	35,0-	2 156	35,3-	20	5,3
Finsterwalde
Forst	1 582	2,7	1 328	53,9	254	62,5-
Lübben	2 144	14,8-	2 137	12,6-	7	90,0-
Luckau
Senftenberg	6 623	60,0	6 190	60,9	433	47,8
Spremberg	2 759	27,2-	2 674	29,4-	85	**
Land insgesamt	234 635	4,8	218 389	2,6	16 246	49,2

9. Aufenthaltsdauer der Gäste in Beherbergungsstätten und Reisegebieten und Verwaltungsbezirken

Reisegebiet ----- Verwaltungsbezirk	November 1992		
	Durchschnittliche Aufenthaltsdauer der Gäste insgesamt 1)	davon der Gäste mit ständigem Wohnsitz	
		Bundesrepublik Deutschland	außerhalb der Bundesrepublik Deutschland
	Tage		
Prignitz	4,0	4,1	3,5
Kyritz	2,0	1,9	5,2
Perleberg	6,7	6,8	2,7
Pritzwalk	2,3	2,2	3,9
Wittstock	3,2	3,2	1,0
Uckermark	3,6	3,7	2,3
Angermünde	.	.	.
Prenzlau	2,3	2,3	1,7
Schwedt (Oder)	.	.	.
Templin	2,3	2,4	1,7
Havelland	3,0	3,0	2,9
Brandenburg, Stadt	2,8	2,8	1,6
Brandenburg, Land	2,7	2,7	6,0
Nauen	3,8	3,7	4,9
Potsdam, Stadt	2,2	2,3	2,0
Potsdam, Land	3,8	3,7	6,2
Rathenow	2,9	2,7	7,9
Fläming	2,3	2,2	5,7
Belzig	2,2	2,2	2,3
Herzberg	3,0	2,7	9,6
Jüterbog	1,9	1,9	1,5
Ruppiner Schweiz	2,9	2,9	3,5
Gransee	2,6	2,6	1,4
Neuruppin	3,0	3,1	1,2
Oranienburg	3,0	2,8	8,6
Barnim-Oderbruch-			
Märkische Schweiz-			
Schorfheide	3,8	3,6	8,4
Bad Freienwalde	4,4	4,5	2,0
Bernau	2,6	2,5	5,6
Eberswalde	5,4	4,9	15,2
Seelow	3,4	3,4	3,5
Strausberg	3,3	3,2	3,8

1) Rechnerischer Wert (Übernachtungen/Ankünfte)

Noch: 9. Aufenthaltsdauer der Gäste in Beherbergungsstätten nach
Reisegebieten und Verwaltungsbezirken

Reisegebiet ----- Verwaltungsbezirk	November 1992		
	Durchschnitt- liche Aufenthalts- dauer der Gäste insgesamt 1)	davon der Gäste mit ständigem Wohnsitz	
		Bundes- republik Deutsch- land	außerhalb der Bundes- republik Deutschland
Tage			
Südliche Märkische Seenlandschaft	4,2	4,1	7,9
Königs Wusterhausen	4,2	4,2	1,2
Luckenwalde	3,4	3,1	6,8
Zossen	4,6	4,3	9,0
Beeskow- Storkower Land, Scharmützelsee	3,0	2,8	4,8
Beeskow	2,9	2,8	4,3
Eisenhüttenstadt, Stadt	4,5	3,9	8,8
Eisenhüttenstadt, Land	2,6	2,6	2,1
Frankfurt (Oder)	2,1	2,2	1,7
Fürstenwalde	3,3	3,1	7,6
Guben	2,9	3,0	2,0
Spreewald- Niederlausitz	2,3	2,3	2,7
Bad Liebenwerda	4,2	4,2	3,0
Calau	1,7	1,7	2,4
Cottbus, Stadt	1,8	1,8	1,8
Cottbus, Land	2,5	2,5	1,2
Finsterwalde	.	.	.
Forst	4,6	4,1	10,2
Lübben	2,1	2,1	1,4
Luckau	.	.	.
Senftenberg	2,7	2,6	2,9
Spremberg	2,9	2,9	3,7
Land insgesamt	3,1	3,1	4,1

1) Rechnerischer Wert (Übernachtungen/Ankünfte)

10. Ankünfte, Übernachtungen und Aufenthaltsdauer der Gäste
in Beherbergungsstätten nach Herkunftsländern

Herkunftsland (ständiger Wohnsitz)	November 1992				
	Ankünfte		Übernachtungen		Durchschnittliche Aufenthaltsdauer 1)
	Ist	Veränderung zum Vorjahresmonat	Ist	Veränderung zum Vorjahresmonat	
	Anzahl	%	Anzahl	%	Tage
Insgesamt	75 181	1,1	234 635	4,8	3,1
BRD	71 191	0,5	218 389	2,6	3,1
Ausland	3 990	12,8	16 246	49,2	4,1
Europa	3 420	8,3	15 042	49,4	4,4
EG-Mitgliedsländer	1 789	22,4	4 734	36,1	2,6
Belgien	210	**	451	**	2,1
Dänemark	517	38,2	992	16,1-	1,9
Frankreich	179	21,5-	320	55,3-	1,8
Griechenland	22	**	58	**	2,6
Großbritannien und Nordirland	154	41,3	391	**	2,5
Republik Irland	4	89,5-	12	74,5-	3,0
Italien	104	30,0	328	10,1	3,2
Luxemburg	8	70,4-	13	73,5-	1,6
Niederlande	532	5,6	1 316	62,7	2,5
Portugal	41	**	776	**	18,9
Spanien	18	12,5	77	**	4,3
EFTA-Mitglieds- länder	461	5,3-	1 306	5,5	2,8
Finnland	25	25,0	51	64,5	2,0
Island	-	-	-	-	-
Norwegen	35	**	84	**	2,4
Österreich	195	19,1-	704	2,5-	3,6
Schweden	82	33,9-	172	31,2-	2,1
Schweiz	124	44,2	295	37,9	2,4
Übriges Europa	1 170	3,2-	9 002	68,2	7,7
Bulgarien	30	33,3-	111	13,3	3,7
Jugoslawien 2)	81	1,3	501	2,5	6,2
Polen	300	16,7-	3 361	43,0	11,2
Rumänien	7	81,1-	21	82,6-	3,0
Sowjetunion 3)	492	4,9	3 360	89,3	6,8
Tschechoslowakei	123	11,8	874	**	7,1
Türkei	53	47,2	256	**	4,8
Ungarn	69	1,5	416	86,5	6,0
sonstige euro- päische Länder	15	**	102	**	6,8

1) Rechnerischer Wert (Übernachtungen/Ankünfte)

2) Ehemalige Länder Jugoslawiens

3) Ehemaligen Länder der Sowjetunion

Noch: 10. Ankünfte, Übernachtungen und Aufenthaltsdauer der Gäste in Beherbergungsstätten nach Herkunftsländern

Herkunftsland (ständiger Wohnsitz)	November 1992				
	Ankünfte		Übernachtungen		Durchschnittliche Aufenthaltsdauer 1)
	Ist	Veränderung zum Vorjahresmonat	Ist	Veränderung zum Vorjahresmonat	
	Anzahl	%	Anzahl	%	Tage
Afrika	9	52,6-	27	49,1-	3,0
Republ. Südafrika	2	87,5-	10	37,5-	5,0
sonstige afrikanische Länder	7	**	17	54,1-	2,4
Asien	123	**	448	**	3,6
Israel	-	-	-	-	-
Japan	61	**	265	**	4,3
sonstige asiatische Länder	62	**	183	**	3,0
Amerika gesamt	163	10,9-	317	26,1-	1,9
Argentinien	1	0,0	2	100,0	2,0
Brasilien	2	33,3-	3	25,0-	1,5
Chile	-	-	-	-	-
Kanada	17	**	47	14,6	2,8
Mexiko	-	-	-	-	-
USA	134	10,1-	234	35,0-	1,7
sonstige amerikanische Länder	9	59,1-	31	34,8	3,4
Australien - Neuseeland - Ozeanien	6	0,0	7	65,0-	1,2
Australien	6	0,0	7	65,0-	1,2
Neuseeland	-	-	-	-	-
Ozeanien	-	-	-	-	-
ohne Angaben	269	**	405	**	1,5

1) Rechnerischer Wert (Übernachtungen/Ankünfte)

11. Campingplätze für Urlaubscamping *) und Stellplatzkapazität nach Reisegebieten und Verwaltungsbezirken

Reisegebiet ----- Verwaltungsbezirk	November 1992			
	Campingplätze		Stellplätze	
	insgesamt	darunter geöffnete	insgesamt	darunter angebotene
	Anzahl			
Prignitz	3	1	670	450
Kyritz	2	1	570	450
Perleberg	-	-	-	-
Pritzwalk	-	-	-	-
Wittstock	1	-	100	-
Uckermark	10	-	1 716	-
Angermünde	2	-	166	-
Prenzlau	1	-	280	-
Schwedt (Oder)	-	-	-	-
Templin	7	-	1 270	-
Havelland	24	2	2 066	180
Brandenburg, Stadt	3	-	320	-
Brandenburg, Land	7	-	316	-
Nauen	1	1	80	80
Potsdam, Stadt	-	-	-	-
Potsdam, Land	10	1	990	100
Rathenow	3	-	360	-
Fläming	3	-	155	-
Belzig	1	-	50	-
Herzberg	2	-	105	-
Jüterbog	-	-	-	-
Ruppiner Schweiz	26	2	1 434	160
Gransee	8	1	421	80
Neuruppin	16	1	923	80
Oranienburg	2	-	90	-
Barnim-Oderbruch- Märkische Schweiz- Schorfheide	14	1	1 134	30
Bad Freienwalde	1	1	107	30
Bernau	6	-	532	-
Eberswalde	5	-	320	-
Seelow	1	-	75	-
Strausberg	1	-	100	-
Südliche Märkische Seenlandschaft	18	1	1 335	100
Königs Wusterhaus.	13	1	1 125	100
Luckenwalde	1	-	65	-
Zossen	4	-	145	-

*) Campingplatzbenutzung für höchstens zwei Monate vereinbart

Noch: 11. Campingplätze für Urlaubscamping *) und Stellplatzkapazität
nach Reisegebieten und Verwaltungsbezirken

Reisegebiet ----- Verwaltungsbezirken	November 1992			
	Campingplätze		Stellplätze	
	insgesamt	darunter geöffnete	insgesamt	darunter angebotene
	Anzahl			
Beeskow- Storkower Land, Scharmützelsee	28	2	2 700	230
Beeskow	12	1	1 032	200
Eisenhüttenstadt	-	-	-	-
Eisenhüttenstadt, Land	2	-	270	-
Frankfurt (Oder)	1	-	670	-
Fürstenwalde	9	1	503	30
Guben	4	-	225	-
Spreewald- Niederlausitz	29	1	3 744	300
Bad Liebenwerda	2	-	146	-
Calau	3	-	141	-
Cottbus, Stadt	-	-	-	-
Cottbus, Land	-	-	-	-
Finsterwalde	3	-	81	-
Forst	2	-	120	-
Lübben	12	-	2 447	-
Luckau	1	-	65	-
Senftenberg	4	1	430	300
Spremberg	2	-	314	-
Land insgesamt	155	10	14 954	1 450

*) Campingplatzbenutzung für höchstens zwei Monate vereinbart

12. Campingplätze für Urlaubscamping *) und Stellplatzkapazität
nach Reisegebieten und Größenklassen der Campingplätze

Reisegebiet ----- Campingplätze mit ... bis unter ... Stellplätzen für Urlaubscamping	November 1992			
	Campingplätze		Stellplätze	
	insgesamt	darunter geöffnete	insgesamt	darunter angebotene
	Anzahl			
Prignitz				
50 - 100	-	-	-	-
100 - 150	2	-	220	-
150 und mehr	1	1	450	450
insgesamt	3	1	670	450
Uckermark				
10 - 25	-	-	-	-
25 - 50	-	-	-	-
50 - 100	3	-	186	-
100 - 150	1	-	100	-
150 und mehr	6	-	1 430	-
insgesamt	10	-	1 716	-
Havelland				
unter 10	-	-	-	-
10 - 25	3	-	43	-
25 - 50	3	-	110	-
50 - 100	8	1	523	80
100 - 150	7	1	790	100
150 und mehr	3	-	600	-
insgesamt	24	2	2 066	180
Fläming				
25 - 50	1	-	45	-
50 - 100	2	-	110	-
insgesamt	3	-	155	-
Ruppiner Schweiz				
unter 10	1	-	6	-
10 - 25	7	-	131	-
25 - 50	5	-	177	-
50 - 100	8	1	548	80
100 - 150	4	1	422	80
150 und mehr	1	-	150	-
insgesamt	26	2	1 434	160
Barnim-Oderbruch- Märkische Schweiz- Schorfheide				
10 - 25	3	-	32	-
25 - 50	2	-	65	-
50 - 100	3	-	230	-
100 - 150	4	1	407	30
150 und mehr	2	-	400	-
insgesamt	14	1	1 134	30

*) Campingplatzbenutzung für höchstens zwei Monate vereinbart

Noch: 12. Campingplätze mit Urlaubscamping *) und Stellplatzkapazität nach Reisegebieten und Größenklassen der Campingplätze

Reisegebiet ----- Campingplätze mit ... bis unter ... Stellplätzen für Urlaubscamping	November 1992			
	Campingplätze		Stellplätze	
	insgesamt	darunter geöffnete	insgesamt	darunter angebotene
	Anzahl			
Südliche Märkische Seenlandschaft				
10 - 25	2	-	30	-
25 - 50	7	-	250	-
50 - 100	3	-	185	-
100 - 150	4	1	420	100
150 und mehr	2	-	450	-
insgesamt	18	1	1 335	100
Beecker Starnower Land, Scharmützelsee				
10 - 25	5	-	83	-
25 - 50	4	1	150	30
50 - 100	10	-	632	-
100 - 150	4	-	440	-
150 und mehr	5	1	1 395	200
insgesamt	28	2	2 700	230
Spreewald, Niederlausitz				
unter 10	1	-	6	-
10 - 25	4	-	74	-
25 - 50	5	-	180	-
50 - 100	5	-	345	-
100 - 150	7	-	772	-
150 und mehr	7	1	2 367	300
insgesamt	29	1	3 744	300
Land insgesamt				
unter 10	2	-	12	-
10 - 25	24	-	393	-
25 - 50	27	1	977	30
50 - 100	42	2	2 759	160
100 - 150	33	4	3 571	310
150 und mehr	27	3	7 242	950
insgesamt	155	10	14 954	1 450

*) Campingplatzbenutzung für höchstens zwei Monate vereinbart

13. Ankünfte, Übernachtungen und durchschnittliche Aufenthaltsdauer der Gäste auf Campingplätzen für Urlaubscamping *)

Reisegebiet ----- Verwaltungsbezirk	November 1992				
	Ankünfte		Übernachtungen		Durchschnittliche Aufenthaltsdauer 1)
	Ist	Veränderung zum Vorjahresmonat	Ist	Veränderung zum Vorjahresmonat	
	Anzahl	%	Anzahl	%	Tage
Prignitz	386	X	400	X	1,0
Kyritz
Perleberg	-	-	-	-	-
Pritzwalk	-	-	-	-	-
Wittstock
Uckermark	-	-	-	-	-
Angermünde	-	-	-	-	-
Prenzlau	-	-	-	-	-
Schwedt (Oder)	-	-	-	-	-
Templin	-	-	-	-	-
Havelland	10	16,7-	126	**	12,6
Brandenburg, Stadt	-	-	-	-	-
Brandenburg, Land	-	-	-	-	-
Nauen
Potsdam, Stadt	-	-	-	-	-
Potsdam, Land	-	-	-	-	-
Rathenow
Fläming	-	-	-	-	-
Belzig	-	-	-	-	-
Herzberg	-	-	-	-	-
Jüterbog	-	-	-	-	-
Ruppiner Schweiz	7	X	32	X	4,6
Gransee
Neuruppin
Oranienburg	-	-	-	-	-
Barnim-Oderbruch-					
Märkische Schweiz-					
Schorfheide	4	X	16	X	4,0
Bad Freienwalde
Bernau	-	-	-	-	-
Eberswalde	-	-	-	-	-
Seelow	-	-	-	-	-
Strausberg

*) Campingplatzbenutzung für höchstens zwei Monate vereinbart
1) Rechnerischer Wert (Übernachtungen/Ankünfte)

Noch: 13. Ankünfte, Übernachtungen und durchschnittliche Aufenthaltsdauer der Gäste auf Campingplätzen für Urlaubscamping *)

Reisegebiet ----- Verwaltungsbezirk	November 1992				
	Ankünfte		Übernachtungen		Durchschnittl. Aufenthaltsdauer
	Ist	Veränderung zum Vorjahresmonat	Ist	Veränderung zum Vorjahresmonat	Ist
	Anzahl	%	Anzahl	%	Tage
Südliche Märkische Seenlandschaft	-	-	-	-	-
Königs Wusterhsn.	-	-	-	-	-
Luckenwalde	-	-	-	-	-
Zossen	-	-	-	-	-
Beeskow-Storkower Land, Scharmützelsee	12	20,0-	29	6,5-	2,4
Beeskow
Eisenhüttenstadt	-	-	-	-	-
Eisenhüttenstadt, Land	-	-	-	-	-
Frankfurt (Oder)	-	-	-	-	-
Fürstenwalde
Guben	-	-	-	-	-
Spreewald-Niederlausitz	37	67,3-	315	83,1-	8,5
Bad Liebenwerda	-	-	-	-	-
Calau	-	-	-	-	-
Cottbus, Stadt	-	-	-	-	-
Cottbus, Land	-	-	-	-	-
Finsterwalde	-	-	-	-	-
Forst	-	-	-	-	-
Lübben	-	-	-	-	-
Luckau	-	-	-	-	-
Senftenberg
Spremberg
Land insgesamt	456	**	918	52,3-	2,0

*) Campingplatzbenutzung für höchstens zwei Monate vereinbart

