


**Landesamt für  
Datenverarbeitung und Statistik**



**LAND  
BRANDENBURG**



# **Statistische Berichte**

---

G IV 1 - m 10/92

**Gäste und Übernachtungen  
im Fremdenverkehr  
im Land Brandenburg  
Vorläufige Ergebnisse  
Oktober und  
Sommerhalbjahr 1992**



# Inhalt

	Seite
Vorbemerkungen/Erläuterungen .....	4
<b>Tabellenteil</b>	
1. Beherbergungsstätten, Gästebetten und Kapazitätsauslastung nach Reisegebieten .....	8
2. Ausgewählte Beherbergungsarten nach Reisegebieten und Kreisen .....	9
3. Anteil der in den einzelnen Beherbergungsarten angebotenen Bettenkapazität an den angebotenen Betten/Schlafgelegenheiten aller Beherbergungsstätten im Land Brandenburg .....	11
4. Anteil der in den einzelnen Reisegebieten des Landes Brandenburg angebotenen Bettenkapazität in den Beherbergungsstätten an der Bettenkapazität in den Beherbergungsstätten des Landes insgesamt .....	11
5. Beherbergungsstätten, Gästebetten und Kapazitätsauslastung nach Regionalgliederung .....	12
6. Beherbergungsarten nach Größenklassen und Kapazitätsauslastung .....	14
7. Ankünfte der Gäste in Beherbergungsstätten nach Reisegebieten und Kreisen sowie nach zusammengefaßten Gästegruppen im Berichtsmonat .....	17
8. Ankünfte der Gäste in Beherbergungsstätten nach Reisegebieten und Kreisen sowie nach zusammengefaßten Gästegruppen im Sommerhalbjahr .....	19
9. Übernachtungen der Gäste in Beherbergungsstätten nach Reisegebieten und Kreisen im Berichtsmonat.....	21
10. Übernachtungen der Gäste in Beherbergungsstätten nach Reisegebieten und Kreisen im Sommerhalbjahr .....	23
11. Aufenthaltsdauer der Gäste in Beherbergungsstätten nach Reisegebieten und Kreisen .....	25
12. Ankünfte, Übernachtungen und Aufenthaltsdauer der Gäste in Beherbergungsstätten nach Herkunftsländern im Berichtsmonat .....	27
13. Ankünfte, Übernachtungen und Aufenthaltsdauer der Gäste in Beherbergungsstätten nach Herkunftsländern im Sommerhalbjahr .....	29
14. Campingplätze mit Urlaubscamping und Stellplatzkapazität nach Reisegebieten und Kreisen .....	31
15. Campingplätze mit Urlaubscamping und Stellplatzkapazität nach Reisegebieten und Größenklassen der Campingplätze .....	33

	Seite
16. Ankünfte, Übernachtungen und durchschnittliche Aufenthaltsdauer der Gäste auf Campingplätzen mit Urlaubscamping im Berichtsmonat .....	35
17. Ankünfte, Übernachtungen und durchschnittliche Aufenthaltsdauer der Gäste auf Campingplätzen mit Urlaubscamping im Sommerhalbjahr .....	37

## Vorbemerkungen

### Rechtsgrundlage und Erhebungsumfang

Rechtsgrundlage der Fremdenverkehrsstatistik ist das Gesetz über die Statistik der Beherbergung im Reiseverkehr (Beherbergungsstatistikgesetz - BeherbStatG) vom 14.07.1980 (BGBl. I S. 953).

Danach sind in allen Gemeinden des Landes Beherbergungsstätten mit mehr als acht Gästebetten in die Erhebung einzubeziehen.

In 327 Gemeinden des Landes Brandenburg befanden sich Beherbergungsstätten mit dieser Bettenzahl. Geöffnete und damit für den Fremdenverkehr wirksame Einrichtungen befanden sich in 294 Gemeinden.

### Abgrenzung des Erhebungsumfangs

Nach Wortlaut und Zielsetzung des Beherbergungsstatistikgesetzes kommt es für die Berichtskreiszugehörigkeit der Beherbergungsstätten weder auf die Gewinnerzielungsabsicht des Betriebes noch auf den Aufenthaltzweck der Gäste an. Ebensovienig ist maßgebend, ob die Gästebeherbergung betrieblicher Haupt- oder nur Nebenzweck ist. Entscheidend ist lediglich, daß auf Dauer mindestens neun Unterbringungsmöglichkeiten angeboten werden, die für die Beherbergung von Reisenden, d.h. Personen bestimmt sind, die sich vorübergehend an einem anderen Ort als ihrem gewöhnlichen Wohnsitz aufhalten.

Die Abgrenzung der statistischen Einheiten richtet sich im wesentlichen nach der Systematik der Wirtschaftszweige (Ausgabe 1979). Danach werden, unabhängig vom wirtschaftlichen Schwerpunkt des Unternehmens oder des Betriebes, alle fachlichen Betriebsteile erfaßt, die - für sich genommen - einer der Klassen der Wirtschaftsgruppe 711 "Beherbergungsgewerbe" zuzuordnen wären.

Der gesetzlich vorgeschriebene Erfassungsbereich der Beherbergungsstatistik ist aber mit dem gewerblichen Sektor nicht deckungsgleich. Er unterschreitet ihn durch Ausklammerung der ebenfalls dem Beherbergungsgewerbe zuzurechnenden "Privatquartiere"; er geht über ihn hinaus durch die Einbeziehung von Unterkunftsstätten, die wirtschaftssystematisch und funktionell anderen Dienstleistungsbereichen (z.B. Heilstätten und Sanatorien; Schulungsheime) oder institutionell anderen als dem Unternehmenssektor zugerechnet werden (z.B. Erholungs- und Ferienheime gemeinnütziger Träger; Jugendherbergen).

Bezüglich der Campingplätze legt die Zielsetzung der Beherbergungsstatistik - trotz des Fehlens einer inhaltlichen Begrenzung des Begriffs "Reiseverkehr" in der Rechtsgrundlage - eine Einengung auf den Bereich des Urlaubscampings nahe. Der hiergegen abzugrenzende Dauercampingbereich ist grundsätzlich dem Naherholungsverkehr und nicht dem Reiseverkehr zuzurechnen. Campingplätze mit (in der Regel) bis zu drei Stellplätzen werden nicht erfaßt, da sie nach den Campingplatzverordnungen der Bundesländer keiner Genehmigungspflicht unterliegen.

## Erläuterung wichtiger Begriffe

### **Ankünfte**

Anzahl der Gästemeldungen in einer Beherbergungsstätte innerhalb des Berichtsmonats.

### **Beherbergung**

Unterbringung von Personen, die sich vorübergehend an einem anderen Ort als ihrem gewöhnlichen Wohnsitz aufhalten.

Ein Aufenthalt gilt - in Anlehnung an die melderechtlichen Vorschriften - dann als "vorübergehend", wenn er die Dauer von zwei Monaten im allgemeinen nicht überschreitet.

### **Beherbergungsstätten**

Betriebe, die nach Einrichtung und Zweckbestimmung dazu dienen, Gäste zu beherbergen. Hierzu zählen auch Unterkunftsstätten, die die Gästebeherbergung nicht gewerblich und/oder nur als Nebenzweck betreiben.

### **Campingplatz**

Abgegrenztes Gelände, das jedermann zum vorübergehenden Aufstellen von mitgebrachten Wohnwagen oder Zelten zugänglich ist.

### **Erholungsheim**

Beherbergungsstätte für Angehörige bestimmter Personengruppen, in der Speisen und Getränke nur an Hausgäste abgegeben werden.

### **Ferienhaus**

Jedermann zugängliche, in Wohneinheiten gegliederte Beherbergungsstätte ohne Abgabe von Speisen und Getränken, aber mit Kochgelegenheit in den Wohneinheiten.

### **Ferienzentrum**

Beherbergungsstätte, die jedermann zugänglich ist und nach Einrichtung und Zweckbestimmung dazu dient, wahlweise unterschiedliche Wohn- und Aufenthaltsmöglichkeiten zum vorübergehenden Aufenthalt sowie gleichzeitig Freizeiteinrichtungen in Verbindung mit Einkaufsquellen und persönlichen Dienstleistungen anzubieten.

### **Herkunftsland**

Für die Erfassung ist grundsätzlich der ständige Wohnsitz oder gewöhnliche Aufenthalt der Gäste maßgebend, nicht dagegen deren Staatsangehörigkeit (Nationalität).

### **Hotel**

Jedermann zugängliche Beherbergungs- und Bewirtschaftungsstätte mit herkömmlichem Dienstleistungsangebot in der Mehrzahl ihrer Beherbergungseinheiten und mit wenigstens einem Vollrestaurant, auch für Passanten, mit besonderen Aufenthaltsräumen für Hausgäste.

### **Hotel garni**

Jedermann zugängliche Beherbergungsstätte, in der an Hausgäste nur Frühstück abgegeben wird.

**Jugendherberge**

Beherbergungsstätte vorzugsweise für Jugendliche sowie für Angehörige der sie tragenden Organisation, in der Speisen und Getränke nur an Hausgäste abgegeben werden.

**Pension**

Jedermann zugängliche Beherbergungsstätte, in der Speisen und Getränke nur an Hausgäste abgegeben werden.

**Übernachtungen**

Zahl der Übernachtungen von Gästen, die im Berichtszeitraum ankamen oder aus dem vorherigen Berichtszeitraum noch anwesend waren.

**Zeichenerklärung**

- / = keine Angaben, da Zahlenwert nicht sicher genug
- = nichts vorhanden
- . = Zahlenwert unbekannt oder geheimzuhalten
- x = Tabellenfach gesperrt, weil Aussage nicht sinnvoll
- \*\* = Veränderungsrate ist größer 100 %

1. Beherbergungsstätten, Gästebetten und Kapazitätsauslastung  
nach Reisegebieten

Reisegebiet	Beherber-	Betten/	Betten	Durchschnitt-	
	gungs-	Schlaf-	je Be-	liche Ausla-	
	stätten	gelegen-	herber-	stung aller	
		heiten	berber-	Betten 1)	
		gungs-			
		stätten	stätte		
	insgesamt				
	Oktober 1992				Sommer-
					halbj. 2)
	Anzahl			%	
Prignitz	24	1 754	73,1	25,0	31,1
Uckermark	53	3 391	64,0	32,0	40,3
Havelland	102	6 159	60,4	39,2	40,1
Fläming	22	908	41,3	27,5	31,5
Ruppiner Schweiz	87	4 049	46,5	21,3	29,3
Barnim- Oderbruch- Märkische Schweiz- Schorfheide	94	5 478	58,3	28,4	38,1
Südliche Märkische Seenlandschaft	69	3 575	51,8	26,1	30,9
Beeskow- Storkower Land, Scharmützelsee	94	7 828	83,3	20,3	23,5
Spreewald, Niederlausitz	98	5 647	57,6	25,4	31,5
Land insgesamt	643	38 789	60,3	27,3	32,7

1) Rechnerischer Wert (Übernachtungen/mögliche Bettentage) x 100

2) Mai bis einschließlich Oktober 1992



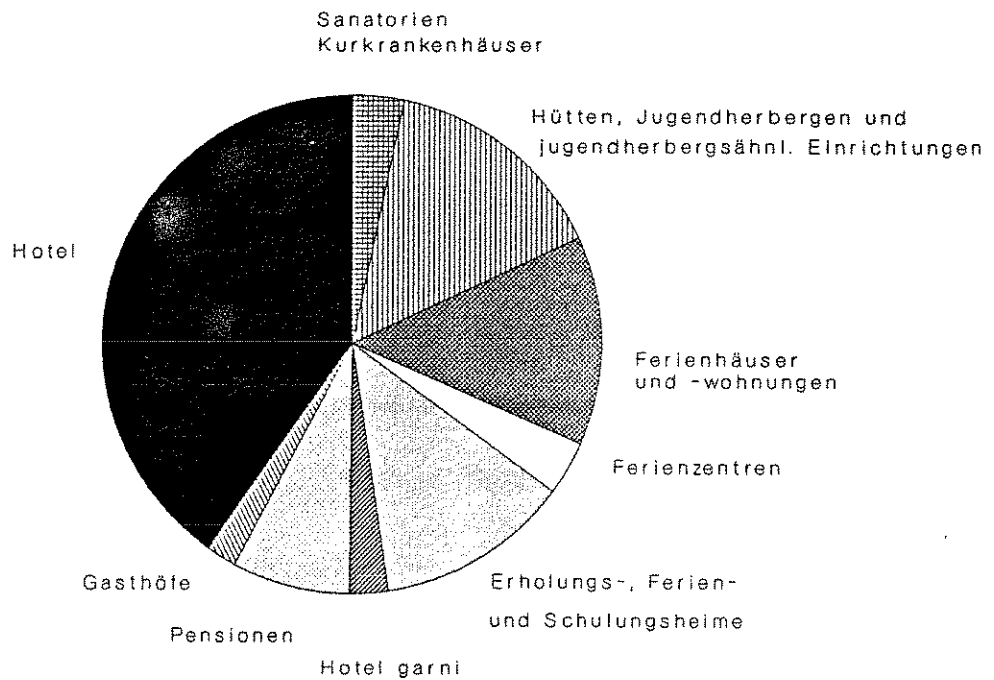
2. Ausgewählte Beherbergungsarten nach Reisegebieten und Kreisen

Reisegebiet ----- Kreis	Oktober 1992					
	Beherber- gungs- stät- ten ins- gesamt	Ausgewählte Beherbergungsarten				
		Hotels	Pen- sionen	Erho- lungs-, Ferien- und Schu- lungs- heime	Feri- enhäu- ser und Feri- enwoh- nungen	Hütten, Jugend- herbergen, jugendher- bergsähn- liche Einrich- tungen
Anzahl						
Prignitz	24	9	7	2	2	1
Kyritz	6	1	3	1	-	1
Perleberg	9	3	1	1	1	-
Pritzwalk	4	2	2	-	-	-
Wittstock	5	3	1	-	1	-
Uckermark	53	11	9	9	16	1
Angermünde	3	1	-	-	1	-
Prenzlau	9	2	3	1	2	-
Schwedt (Oder)	2	1	-	-	-	-
Templin	39	7	6	8	13	1
Havelland	102	28	8	17	28	9
Brandenburg, Stadt	9	4	2	2	-	1
Brandenburg, Land	15	2	1	4	5	3
Nauen	7	2	-	2	-	2
Potsdam, Stadt	12	5	1	-	3	-
Potsdam, Land	51	14	2	9	17	2
Rathenow	8	1	2	-	3	1
Fläming	22	8	4	1	3	5
Belzig	8	3	2	-	1	2
Herzberg	8	2	1	1	-	3
Jüterbog	6	3	1	-	2	-
Ruppiner						
Schweiz	87	16	11	12	34	3
Gransee	31	4	5	4	13	1
Neuruppin	42	7	3	6	19	1
Oranienburg	14	5	3	2	2	1
Barnim- Oderbruch- Märkische Schweiz						
Schorfheide	94	22	17	22	14	8
Bad Freienwalde	10	2	4	1	1	1
Bernau	20	5	1	6	4	3
Eberswalde	26	7	5	5	6	1
Seelow	11	2	2	4	1	-
Strausberg	27	6	5	6	2	3

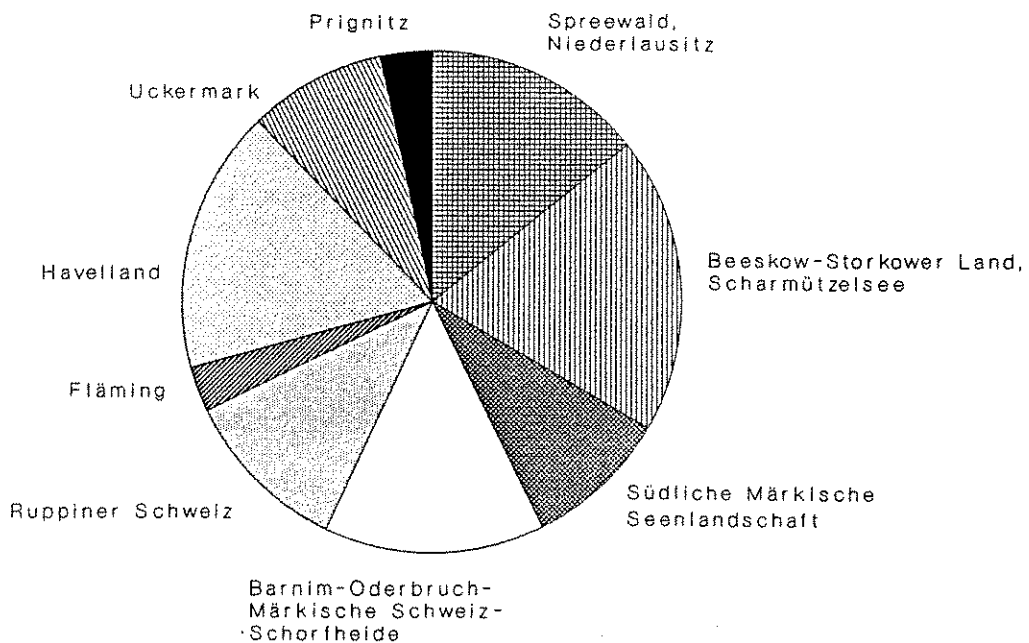
Noch: 2. Ausgewählte Beherbergungsarten nach Reisegebieten  
und Kreisen

Reisegebiet ----- Kreis	Oktober 1992					
	Beherber- gungs- stät- ten ins- gesamt	Ausgewählte Beherbergungsarten				
		Hotels	Pen- sionen	Erho- lungs-, Ferien- und Schu- lungs- heime	Feri- enhäu- ser und Feri- enwoh- nungen	Hütten, Jugend- herbergen, und jugendher- bergsähn- liche Einrich- tungen
Südliche Märkische Seenlandschaft	69	13	5	16	20	5
Königs Wuster- hausen	37	4	3	13	9	3
Luckenwalde	4	2	-	1	-	-
Zossen	28	7	2	2	11	2
Beeskow- Storkower Land, Scharmützelsee	94	25	5	20	20	12
Beeskow	24	5	2	5	5	2
Eisenhüttenstadt	3	1	-	-	2	-
Eisenhüttenstadt Land	10	2	-	1	2	3
Frankfurt (Oder)	8	5	1	1	-	1
Fürstenwalde	42	10	2	12	8	6
Guben	7	2	-	1	3	-
Spreewald, Niederlausitz	98	32	11	11	17	13
Bad Liebenwerda	10	4	1	1	-	1
Calau	10	4	1	2	1	1
Cottbus, Stadt	5	4	-	-	-	1
Cottbus, Land	10	4	2	1	1	1
Finsterwalde	6	3	-	1	-	-
Forst	5	1	-	2	-	-
Lübben	28	3	3	3	10	5
Luckau	2	1	-	-	-	1
Senftenberg	17	7	2	-	5	2
Spremberg	5	1	2	1	-	1
Land insgesamt	643	164	77	110	154	57

3. Anteil der in den einzelnen Beherbergungsarten angebotenen Bettenkapazität an den angebotenen Betten/Schlafgelegenheiten aller Beherbergungsstätten im Land Brandenburg



4. Anteil der in den einzelnen Reisegebieten des Landes Brandenburg angebotenen Bettenkapazität in den Beherbergungsstätten an der Bettenkapazität in den Beherbergungsstätten des Landes insgesamt



5. Beherbergungsstätten, Gästebetten und Kapazitätsauslastung  
nach Regionalgliederung

Kreis	Beherbergungsstätten		Betten/Schlaf- gelegenheiten		Durchschnittliche Auslastung der angebotenen Betten 1)	
	ins- gesamt	dar- unter geöff- nete	ins- gesamt	dar- unter ange- botene		
	Oktober 1992					Sommer- halbj. 2)
	Anzahl				%	
Kreisfreie Stadt						
Brandenburg	9	7	502	396	54,2	46,3
Cottbus	5	5	1 487	876	45,7	49,5
Eisenhüttenstadt	3	3	2 446	1 185	.	.
Frankfurt (Oder)	8	7	874	848	36,5	36,8
Potsdam	12	11	1 293	1 233	63,1	59,2
Schwedt (Oder)	2	2	421	281	.	.
Kreis						
Angermünde	3	2	129	102	.	.
Bad Freienwalde	10	8	350	264	35,6	34,8
Bad Liebenwerda	10	10	293	293	40,1	44,5
Beeskow	24	23	1 029	966	26,4	34,0
Belzig	8	8	515	515	27,1	33,1
Bernau	20	17	1 287	1 182	38,2	44,4
Brandenburg	15	9	776	473	25,7	27,5
Calau	10	9	403	345	48,1	52,2
Cottbus	10	10	541	513	29,9	45,5
Eberswalde	26	20	2 323	1 682	40,4	49,2
Eisenhüttenstadt	10	7	496	437	21,4	36,1
Finsterwalde	6	5	196	182	30,3	34,4
Forst	5	5	155	149	34,2	41,1
Fürstenwalde	42	34	2 585	2 061	34,5	36,5
Gransee	31	23	841	611	17,4	28,5
Guben	7	6	398	300	33,1	39,2
Herzberg	8	8	245	240	25,8	32,1
Jüterbog	6	4	148	104	46,9	46,6
Königs Wusterhausen	37	27	1 988	1 461	38,5	39,9
Kyritz	6	6	715	171	35,6	25,8
Lübben	28	18	1 111	731	27,6	42,3
Luckau	2	2	87	87	.	.
Luckenwalde	4	3	285	254	29,2	38,4
Nauen	7	5	438	346	28,4	33,6
Neuruppin	42	28	2 429	1 924	27,5	37,4

1) Rechnerischer Wert (Übernachtungen/angebotene Bettentage) x 100

2) Mai bis einschließlich Oktober 1992

Noch: 5. Beherbergungsstätten, Gästebetten und Kapazitätsauslastung nach Regionalgliederung

Kreis	Beherbergungsstätten		Betten/Schlafgelegenheiten		Durchschnittliche Auslastung der angebotenen Betten 1)		
	insgesamt	darunter geöffnete	insgesamt	darunter angebotene			
Oktober 1992						Sommerhalbj. 2)	
Anzahl					%		
Oranienburg	14	13	779	754	33,6	35,2	
Perleberg	9	7	564	404	56,4	62,8	
Potsdam	51	44	2 830	2 352	47,9	46,2	
Prenzlau	9	7	297	261	25,2	34,3	
Pritzwalk	4	4	131	115	41,5	40,3	
Rathenow	8	7	320	309	30,9	42,4	
Seelow	11	9	399	308	31,6	37,3	
Senftenberg	17	15	1 043	858	24,7	26,7	
Spremberg	5	5	331	256	31,0	38,7	
Strausberg	27	22	1 119	839	33,7	42,9	
Templin	39	29	2 544	2 045	36,3	50,9	
Wittstock	5	4	344	332	31,6	44,1	
Zossen	28	22	1 302	1 101	29,1	36,4	
Land insgesamt	643	520	38 789	30 146	35,7	40,1	

1) Rechnerischer Wert (Übernachtungen/angebotene Bettentage) x 100

2) Mai bis einschließlich Oktober 1992

6. Beherbergungsarten nach Größenklassen und Kapazitätsauslastung

Beherbergungsarten mit ... bis ... angebotenen Gästebetten	Beherbergungs- stätten		Betten/Schlaf- gelegenheiten		Durchschnittliche Auslastung der angebotenen Betten 1)		
	ins- gesamt	dar- unter geöff- nete	ins- gesamt	dar- unter ange- botene			
	Oktober 1992						Sommer- halbj. 2)
	Anzahl				%		
<b>Hotels</b>							
unter 12	13	4	442	41	22,3	35,3	
12 - 14	9	9	120	114	30,1	36,6	
15 - 19	16	16	268	266	45,5	45,6	
20 - 29	25	25	613	596	41,3	41,7	
30 - 99	69	69	3 583	3 475	38,8	42,8	
100 - 249	21	21	2 895	2 887	36,7	39,8	
250 - 499	9	9	3 112	3 060	48,1	48,9	
500 - 999	1	1	690	690	.	.	
1000 und mehr	1	1	1 020	1 020	.	.	
insgesamt	164	155	12 743	12 149	41,4	45,2	
<b>Gasthöfe</b>							
unter 12	10	6	176	57	27,3	47,9	
12 - 14	6	6	102	80	35,8	36,3	
15 - 19	5	5	83	83	37,9	43,6	
20 - 29	11	11	263	263	27,0	28,7	
30 - 99	2	2	108	108	.	.	
insgesamt	34	30	732	591	26,3	32,2	
<b>Pensionen</b>							
unter 12	20	8	380	82	24,1	31,4	
12 - 14	14	14	173	173	28,0	36,3	
15 - 19	5	5	610	88	29,3	32,5	
20 - 29	11	11	282	255	26,8	33,5	
30 - 99	22	22	1 134	1 034	31,5	33,7	
100 - 249	5	5	655	655	34,3	37,3	
500 - 999	-	-	-	-	-	.	
insgesamt	77	65	3 234	2 287	31,2	33,7	
<b>Hotels garnis</b>							
unter 12	3	1	60	9	.	.	
12 - 14	1	1	12	12	.	.	
15 - 19	-	-	-	-	-	.	
20 - 29	7	7	173	169	40,4	34,1	
30 - 99	5	5	234	221	55,5	53,1	
100 - 249	3	3	497	354	43,8	34,2	
250 - 499	-	-	-	-	-	.	
insgesamt	19	17	976	765	46,0	39,1	

1) Rechnerischer Wert (Übernachtungen/angebotene Bettentage) x 100

2) Mai bis einschließlich Oktober 1992

Noch: 6. Beherbergungsarten nach Größenklassen und Kapazitätsauslastung

Beherbergungsarten mit ... bis ... angebotenen Gästebetten	Beherbergungs- stätten		Betten/Schlaf- gelegenheiten		Durchschnittliche Auslastung der angebotenen Betten 1)		
	ins- gesamt	dar- unter geöff- nete	ins- gesamt	dar- unter ange- botene			
	Oktober 1992					Sommer halbj. 2)	
	Anzahl					%	
<b>Erholungs-, Ferien- und Schulungsheime</b>							
unter 12	26	2	1 273	21	.	21,6	
12 - 14	3	3	84	36	14,6	20,9	
15 - 19	4	4	123	63	40,0	32,0	
20 - 29	19	19	505	458	19,4	31,6	
30 - 99	56	56	3 129	2 802	36,3	35,4	
100 - 249	1	1	134	134	.	.	
250 - 499	1	1	349	250	.	.	
insgesamt	110	86	5 597	3 764	33,7	34,2	
<b>Ferienzentren</b>							
unter 12	5	-	371	-	-	-	
12 - 14	-	-	-	-	-	.	
15 - 19	-	-	-	-	-	.	
20 - 29	1	1	20	20	.	.	
30 - 99	4	4	275	275	31,6	47,9	
100 - 249	1	1	210	210	.	.	
250 - 499	2	2	560	560	.	.	
500 - 999	-	-	-	-	-	-	
insgesamt	13	8	1 436	1 065	26,7	31,8	
<b>Ferienhäuser und -wohnungen</b>							
unter 12	66	7	1 620	72	17,3	21,3	
12 - 14	14	14	250	176	14,3	26,2	
15 - 19	13	13	243	211	13,3	44,1	
20 - 29	29	29	724	711	18,1	31,9	
30 - 99	26	26	1 431	1 325	20,0	30,7	
100 - 249	4	4	643	553	8,9	25,5	
250 - 499	1	1	761	350	.	.	
500 - 999	1	1	1 558	708	.	.	
1000 und mehr	-	-	-	-	-	.	
insgesamt	154	95	7 230	4 106	14,5	23,6	

1) Rechnerischer Wert (Übernachtungen/angebotene Bettentage) x 100

2) Mai bis einschließlich Oktober 1992

Noch: 6. Beherbergungsarten nach Größenklassen und Kapazitätsauslastung

Beherbergungsarten mit ... bis ... angebotenen Gästebetten	Beherbergungs- stätten		Betten/Schlaf- gelegenheiten		Durchschnittliche Auslastung der angebotenen Betten 1)	
	ins- gesamt	dar- unter geöff- nete	ins- gesamt	dar- unter ange- botene		
	Oktober 1992					Sommer- halbj. 2)
	Anzahl				%	
Hütten, Jugend- herbergen und jugendherbergs- ähnliche Einrichtungen						
unter 12	9	1	285	10	.	.
12 - 14	-	-	-	-	-	.
15 - 19	2	2	36	36	.	.
20 - 29	4	4	136	100	33,6	44,2
30 - 99	33	33	2 811	2 043	28,6	44,3
100 - 249	8	8	1 137	1 137	36,6	50,1
250 - 499	-	-	-	-	-	-
500 - 999	-	-	-	-	-	-
1000 und mehr	1	1	1 376	1 086	.	.
insgesamt	57	49	5 781	4 412	35,3	48,3
Heilstätten, Sanatorien, Kur- und Rehabilitations- einrichtungen u.ä.						
unter 12	-	-	-	-	-	-
20 - 29	2	2	70	46	.	.
30 - 99	11	11	640	611	67,5	71,9
100 - 249	2	2	350	350	.	.
insgesamt	15	15	1 060	1 007	76,8	80,7
Beherbergungs- arten insgesamt						
unter 12	152	29	4 607	292	24,8	31,2
12 - 14	47	47	741	591	25,1	32,2
15 - 19	45	45	1 363	747	32,9	41,5
20 - 29	109	109	2 786	2 618	28,4	34,8
30 - 99	228	228	13 345	11 894	35,2	40,2
100 - 249	45	45	6 521	6 280	36,3	41,3
250 - 499	13	13	4 782	4 220	43,1	42,3
500 - 999	2	2	2 248	1 398	.	.
1000 und mehr	2	2	2 396	2 106	.	.
insgesamt	643	520	38 789	30 146	35,7	40,1

1) Rechnerischer Wert (Übernachtungen/angebotene Bettentage) x 100

2) Mai bis einschließlich Oktober 1992



7. Ankünfte der Gäste in Beherbergungsstätten nach Reisegebieten und Kreisen sowie nach zusammengefaßten Gästegruppen  
- im Berichtmonat -

Reisegebiet ----- Kreis	Oktober 1992					
	Ankünfte insgesamt		davon mit Gästen			
			aus der Bundesrepublik Deutschland		aus dem Ausland	
	Ist	Verän- derung zum Vorj.- monat	Ist	Verän- derung zum Vorj.- monat	Ist	Verän- derung zum Vorj.- monat
Anzahl	%	Anzahl	%	Anzahl	%	
Prignitz	3 557	77,9	3 451	84,3	106	17,2-
Kyritz	792	39,9	752	37,7	40	100,0
Perleberg	1 152	96,6	1 135	**	17	32,0-
Pritzwalk	568	28,6-	546	23,4-	22	73,5-
Wittstock	1 045	**	1 018	**	27	X
Uckermark	11 695	2,5	11 004	2,1	691	9,7
Angermünde	.	.	.	.	.	.
Prenzlau	1 151	16,4-	1 106	17,8-	45	40,6
Schwedt (Oder)	.	.	.	.	.	.
Templin	8 714	17,0	8 234	17,7	480	5,5
Havelland	26 256	0,2	24 103	0,7	2 153	4,3-
Brandenburg, Stadt	2 581	6,1	2 436	11,3	145	40,6-
Brandenburg, Land	1 149	29,5-	1 133	24,7-	16	87,1-
Nauen	771	48,7-	763	47,7-	8	81,4-
Potsdam, Stadt	11 110	6,5	9 925	10,4	1 185	17,7-
Potsdam, Land	9 404	10,8	8 658	6,9	746	92,3
Rathenow	1 241	27,4-	1 188	30,0-	53	**
Fläming	3 699	4,8-	3 638	6,1-	61	**
Belzig	1 864	36,2	1 844	35,1	20	**
Herzberg	1 074	29,8-	1 056	30,9-	18	**
Jüterbog	761	22,7-	738	24,7-	23	**
Ruppiner Schweiz	10 629	0,4	10 111	1,8-	518	83,0
Gransee	1 302	22,4	1 291	28,1	11	80,4-
Neuruppin	7 121	0,3-	6 851	2,6-	270	**
Oranienburg	2 206	7,1-	1 969	12,9-	237	**
Barnim-Oderbruch- Märkische Schweiz- Schorfheide	13 123	0,2-	12 756	0,4-	367	7,0
Bad Freienwalde	602	**	601	**	1	X
Bernau	4 262	18,4-	4 168	16,5-	94	60,0-
Eberswalde	3 986	8,8-	3 882	10,2-	104	**
Seelow	1 042	69,7	987	64,5	55	**
Strausberg	3 231	20,6	3 118	18,5	113	**

Noch: 7. Ankünfte der Gäste in Beherbergungsstätten nach Reisegebieten  
und Kreisen sowie nach zusammengefaßten Gästegruppen  
- im Berichtsmonat -

Reisegebiet ----- Kreis	Oktober 1992					
	Ankünfte insgesamt		davon mit Gästen			
			aus der Bundesrepublik Deutschland		aus dem Ausland	
	Ist	Verän- derung zum Vorj.- monat	Ist	Verän- derung zum Vorj.- monat	Ist	Verän- derung zum Vorj.- monat
Anzahl	%	Anzahl	%	Anzahl	%	
Südliche Märkische Seenlandschaft	6 986	18,9-	6 800	15,0-	186	69,3-
Königs Wusterhausen	3 862	28,1-	3 831	22,4-	31	92,9-
Luckenwalde	691	6,1-	683	3,1-	8	74,2-
Zossen	2 433	2,9-	2 286	3,3-	147	4,3
Beeskow- Storkower Land, Scharmützelsee	16 055	3,0-	14 676	6,2-	1 379	50,7
Beeskow	2 377	**	2 320	**	57	10,9-
Eisenhüttenstadt	1 180	20,8-	1 061	24,1-	119	28,0
Eisenhüttenstadt, Land	892	55,5-	860	56,2-	32	23,8-
Frankfurt (Oder)	4 721	10,9-	4 148	14,1-	573	21,9
Fürstenwalde	6 178	2,0	5 617	4,1-	561	**
Guben	707	6,3	670	8,9	37	26,0-
Spreewald- Niederlausitz	19 485	11,6	17 897	4,7	1 588	**
Bad Liebenwerda	762	13,4-	754	13,8-	8	60,0
Calau	2 912	27,2	2 845	25,4	67	**
Cottbus, Stadt	6 185	17,5-	5 177	29,9-	1 008	**
Cottbus, Land	1 941	6,5-	1 890	5,5-	51	31,1-
Finsterwalde	.	.	.	.	.	.
Forst	365	12,0-	348	10,1-	17	39,3-
Lübben	2 606	42,2	2 568	42,3	38	40,7
Luckau	.	.	.	.	.	.
Senftenberg	2 799	74,7	2 461	62,9	338	**
Spremberg	941	75,2	920	72,6	21	**
Land insgesamt	111 485	1,5	104 436	0,1	7 049	27,3

8. Ankünfte der Gäste in Beherbergungsstätten nach Reisegebieten und Kreisen sowie nach zusammengefaßten Gästegruppen  
- im Sommerhalbjahr \*) -

Reisegebiet ----- Kreis	Sommerhalbjahr 1992					
	Ankünfte insgesamt		davon mit Gästen			
			aus der Bundesrepublik Deutschland		aus dem Ausland	
	Ist	Veränderung zum Vorjahreszeit- raum	Ist	Veränderung zum Vorjahreszeit- raum	Ist	Veränderung zum Vorjahreszeit- raum
Anzahl	%	Anzahl	%	Anzahl	%	
Prignitz	22 810	83,2	21 220	82,8	1 590	89,7
Kyritz	5 718	65,1	5 461	64,4	257	82,3
Perleberg	6 741	63,9	6 357	60,7	384	**
Pritzwalk	3 406	18,9-	3 233	11,7-	173	67,9-
Wittstock	6 945	**	6 169	**	776	X
Uckermark	79 087	13,3	66 512	1,8	12 575	**
Angermünde	.	.	.	.	.	.
Prenzlau	8 878	4,0-	8 520	4,4-	358	6,5
Schwedt (Oder)	.	.	.	.	.	.
Templin	59 785	26,6	48 458	10,7	11 327	**
Havelland	163 741	6,8	148 303	7,8	15 438	1,6-
Brandenburg, Stadt	14 484	21,4	12 887	23,7	1 597	5,3
Brandenburg, Land	9 901	0,2-	9 536	0,7-	365	15,1
Nauen	7 295	19,7-	6 845	21,1-	450	8,4
Potsdam, Stadt	60 018	5,4	51 345	8,1	8 673	8,2-
Potsdam, Land	62 563	10,8	58 446	11,2	4 117	6,3
Rathenow	9 480	5,4	9 244	4,2	236	95,0
Fläming	23 471	21,0	22 564	18,1	907	**
Belzig	11 644	31,8	11 388	30,4	256	**
Herzberg	6 724	36,6	6 296	30,8	428	**
Jüterbog	5 103	9,5-	4 880	12,2-	223	**
Ruppiner Schweiz	72 792	27,6	69 761	28,3	3 031	14,2
Gransee	13 473	79,7	13 205	84,4	268	20,2-
Neuruppin	43 498	36,3	41 925	36,1	1 573	42,2
Oranienburg	15 821	10,2-	14 631	10,8-	1 190	1,7-
Barnim-Oderbruch- Märkische Schweiz-						
Schorfheide	104 507	18,7	100 651	19,9	3 856	5,2-
Bad Freienwalde	4 506	99,9	4 347	**	159	15,2
Bernau	30 818	3,7-	29 749	2,1-	1 069	33,8-
Eberswalde	40 254	28,4	38 704	31,4	1 550	18,2-
Seelow	7 254	**	6 881	**	373	**
Strausberg	21 675	14,8	20 970	12,6	705	**

\*) Mai bis einschließlich Oktober 1992

Noch: 8. Ankünfte der Gäste in Beherbergungsstätten nach Reisegebieten und Kreisen sowie nach zusammengefaßten Gästegruppen - im Sommerhalbjahr \*) -

Reisegebiet ----- Kreis	Sommerhalbjahr 1992					
	Ankünfte insgesamt		davon mit Gästen			
			aus der Bundesrepublik Deutschland		aus dem Ausland	
	Ist	Veränderung zum Vorjahreszeit- raum	Ist	Veränderung zum Vorjahreszeit- raum	Ist	Veränderung zum Vorjahreszeit- raum
Anzahl	%	Anzahl	%	Anzahl	%	
Südliche Märkische Seenlandschaft	49 594	10,5-	48 049	6,5-	1545	61,2-
Königs Wusterhausen	29 351	18,4-	29 009	12,2-	342	88,4-
Luckenwalde	4 497	28,5	4 389	28,5	108	28,6
Zossen	15 746	1,1-	14 651	2,2-	1 095	15,0
Beeskow- Storkower Land, Scharmützelsee	107 068	14,8	98 863	12,7	8 205	47,8
Beeskow	14 191	80,5	13 795	79,4	396	**
Eisenhüttenstadt	6 530	3,4-	5 854	4,8-	676	11,4
Eisenhüttenstadt, Land	7 466	18,9-	7 311	19,5-	155	25,0
Frankfurt (Oder)	27 873	1,7-	23 996	7,2-	3 877	53,9
Fürstenwalde	44 065	19,8	41 277	18,5	2 788	43,9
Guben	6 943	60,9	6 630	60,8	313	63,0
Spreewald- Niederlausitz	140 830	37,8	127 653	30,8	13 177	**
Bad Liebenwerda	5 899	16,6	5 801	16,8	98	6,5
Calau	20 353	43,0	19 840	41,5	513	**
Cottbus, Stadt	38 639	36,6	28 942	6,4	9 697	**
Cottbus, Land	16 627	21,2	16 365	21,5	262	4,4
Finsterwalde	.	.	.	.	.	.
Forst	3 011	29,3	2 833	28,0	178	54,8
Lübben	24 691	53,8	24 483	55,1	208	23,2-
Luckau	.	.	.	.	.	.
Senftenberg	17 105	49,0	15 417	62,0	1 688	14,2-
Spremberg	7 840	25,2	7 569	30,4	271	40,8-
Land insgesamt	763 900	17,4	703 576	15,6	60 324	43,2

\*) Mai bis einschließlich Oktober 1992

9. Übernachtungen der Gäste in Beherbergungsstätten nach  
Reisegebieten und Kreisen  
- im Berichtsmonat -

Reisegebiet ----- Kreis	Oktober 1992					
	Übernachtungen insgesamt		davon mit Gästen			
			aus der Bundesrepublik Deutschland		aus dem Ausland	
	Ist	Verän- derung zum Vorj.- monat	Ist	Verän- derung zum Vorj.- monat	Ist	Verän- derung zum Vorj.- monat
Anzahl	%	Anzahl	%	Anzahl	%	
Prignitz	13 567	44,2	13 368	47,4	199	42,2-
Kyritz	1 885	42,9	1 809	39,7	76	**
Perleberg	6 952	12,6	6 905	12,6	47	4,4
Pritzwalk	1 481	17,6-	1 436	5,7-	45	83,6-
Wittstock	3 249	**	3 218	**	31	X
Uckermark	33 636	4,4	31 895	3,2	1 741	33,7
Angermünde	.	.	.	.	.	.
Prenzlau	2 037	27,7-	1 974	27,9-	63	19,2-
Schwedt (Oder)	.	.	.	.	.	.
Templin	22 577	2,3-	21 452	3,3-	1 125	21,2
Havelland	74 929	9,4	68 829	8,3	6 100	23,6
Brandenburg, Stadt	6 648	13,7	6 404	15,6	244	20,0-
Brandenburg, Land	3 710	2,9-	3 665	1,4	45	77,8-
Nauen	3 044	22,8-	3 033	19,7-	11	93,2-
Potsdam, Stadt	24 115	3,7	21 063	4,5	3 052	1,7-
Potsdam, Land	34 479	23,9	31 876	19,5	2 603	**
Rathenow	2 933	23,0-	2 788	26,6-	145	**
Fläming	7 754	3,3-	7 617	4,8-	137	**
Belzig	4 327	21,9	4 278	20,6	49	**
Herzberg	1 914	9,2-	1 894	10,0-	20	**
Jüterbog	1 513	35,9-	1 445	38,6-	68	**
Ruppiner Schweiz	26 795	2,4-	25 623	4,2-	1 172	68,6
Gransee	3 231	27,5	3 220	29,9	11	80,4-
Neuruppin	15 726	13,0-	15 318	14,3-	408	**
Oranienburg	7 838	14,6	7 085	10,9	753	66,6
Barnim-Oderbruch- Märkische Schweiz-						
Schorfheide	48 256	11,0-	46 197	11,9-	2 059	14,8
Bad Freienwalde	2 464	14,5	2 463	14,5	1	X
Bernau	12 788	16,3-	12 392	16,2-	396	20,2-
Eberswalde	21 235	14,1-	20 152	15,5-	1 083	23,3
Seelow	3 004	92,1	2 753	81,7	251	**
Strausberg	8 765	16,3-	8 437	16,5-	328	11,4-

Noch: 9. Übernachtungen der Gäste in Beherbergungsstätten nach  
Reisegebieten und Kreisen  
- im Berichtsmonat -

Reisegebiet ----- Kreis	Oktober 1992					
	Übernachtungen insgesamt		davon mit Gästen			
			aus der Bundesrepublik Deutschland		aus dem Ausland	
	Ist	Verän- derung zum Vorj.- monat	Ist	Verän- derung zum Vorj.- monat	Ist	Verän- derung zum Vorj.- monat
Anzahl	%	Anzahl	%	Anzahl	%	
Südliche Märkische Seenlandschaft	28 976	5,9-	27 931	6,2-	1 045	1,7
Königs Wusterhausen	17 226	0,6	17 187	3,2	39	91,6-
Luckenwalde	2 297	9,5-	2 271	9,4-	26	16,1-
Zossen	9 453	15,2-	8 473	20,1-	980	83,5
Beeskow- Storkower Land, Scharmützelsee	49 371	12,3	43 584	5,2	5 787	**
Beeskow	7 609	**	7 471	**	138	50,5-
Eisenhüttenstadt	4 606	20,6-	4 023	24,6-	583	24,8
Eisenhüttenstadt, Land	2 901	32,0-	2 760	33,7-	141	33,0
Frankfurt (Oder)	9 590	19,5-	8 716	23,0-	874	47,1
Fürstenwalde	21 583	26,1	17 627	8,6	3 956	**
Guben	3 082	48,9	2 987	60,6	95	54,8-
Spreewald- Niederlausitz	44 417	18,3	40 868	11,0	3 549	**
Bad Liebenwerda	3 640	11,6	3 628	11,4	12	**
Calau	4 519	75,9	4 335	70,2	184	**
Cottbus Stadt	12 406	6,8-	10 510	19,9-	1 896	**
Cottbus Land	4 665	2,8	4 587	3,8	78	33,9-
Finsterwalde	.	.	.	.	.	.
Forst	1 582	12,6	1 418	14,0	164	1,9
Lübben	6 172	17,2	6 034	15,7	138	**
Luckau	.	.	.	.	.	.
Senftenberg	6 553	74,8	5 668	58,3	885	**
Spremberg	2 846	16,0	2 723	11,3	123	**
Land insgesamt	327 701	5,0	305 912	2,4	21 789	62,5

10. Übernachtungen der Gäste in Beherbergungsstätten nach  
Reisegebieten und Kreisen  
- Sommerhalbjahr \*) -

Reisegebiet ----- Kreis	Sommerhalbjahr 1992					
	Übernachtungen insgesamt		davon mit Gästen			
			aus der Bundesrepublik Deutschland		aus dem Ausland	
	Ist	Verände- rung zum Vorjah- reszeit- raum	Ist	Verände- rung zum Vorjah- reszeit- raum	Ist	Verände- rung zum Vorjah- reszeit- raum
Anzahl	%	Anzahl	%	Anzahl	%	
Prignitz	93 355	58,6	89 679	56,8	3 676	**
Kyritz	12 553	72,5	12 026	70,6	527	**
Perleberg	46 809	13,2	46 190	12,3	619	**
Pritzwalk	8 356	4,2	7 830	14,9	526	56,5-
Wittstock	25 637	**	23 633	**	2 004	X
Uckermark	251 382	21,7	205 760	5,0	45 622	**
Angermünde	.	.	.	.	.	.
Prenzlau	16 952	25,6-	16 387	26,4-	565	7,6
Schwedt (Oder)	.	.	.	.	.	.
Templin	188 165	36,0	145 840	12,3	42 325	**
Havelland	465 446	7,5	428 493	7,4	36 953	9,1
Brandenburg, Stadt	32 093	12,9	29 829	14,7	2 264	6,0-
Brandenburg, Land	29 601	8,1	28 872	7,8	729	25,0
Nauen	26 022	21,3-	25 357	21,2-	665	25,5-
Potsdam, Stadt	135 392	7,5	117 390	8,5	18 002	1,0
Potsdam, Land	217 670	12,8	203 091	11,8	14 579	28,9
Rathenow	24 668	1,3-	23 954	0,7-	714	16,9-
Fläming	54 892	7,3	52 177	4,7	2 715	**
Belzig	29 541	32,1	28 279	27,6	1 262	**
Herzberg	14 692	11,7	13 633	11,0	1 059	21,3
Jüterbog	10 659	31,9-	10 265	33,2-	394	49,2
Ruppiner Schweiz	222 806	0,9	213 905	1,6	8 901	13,4-
Gransee	37 126	30,2	36 455	29,7	671	61,3
Neuruppin	133 559	1,7	130 748	4,7	2 811	57,1-
Oranienburg	52 121	14,5-	46 702	19,0-	5 419	63,7
Barnim-Oderbruch- Märkische Schweiz-						
Schorfheide	390 742	1,3	374 608	6,6	16 134	52,9-
Bad Freienwalde	18 403	79,7	16 816	93,3	1 587	3,1
Bernau	98 149	17,2-	94 980	14,4-	3 169	58,9-
Eberswalde	175 355	6,5-	168 997	2,7	6 358	72,3-
Seelow	22 032	**	20 913	**	1 119	20,3
Strausberg	76 803	23,5	72 902	19,3	3 901	**

\*) Mai bis einschließlich Oktober 1992

Noch: 10. Übernachtungen der Gäste in Beherbergungsstätten nach  
Reisegebieten und Kreisen  
- im Sommerhalbjahr \*) -

Reisegebiet ----- Kreis	Sommerhalbjahr 1992					
	Übernachtungen insgesamt		davon mit Gästen			
			aus der Bundesrepublik Deutschland		aus dem Ausland	
	Ist	Verände- rung zum Vorjah- reszeit- raum	Ist	Verände- rung zum Vorjah- reszeit- raum	Ist	Verände- rung zum Vorjah- reszeit- raum
Anzahl	%	Anzahl	%	Anzahl	%	
Südliche Märkische Seenlandschaft	206 467	0,7	200 843	1,5	5 624	22,3-
Königs Wusterhsn.	114 708	1,4	114 031	3,8	677	79,2-
Luckenwalde	16 637	32,0	16 011	28,4	626	**
Zossen	75 122	5,3-	70 801	6,2-	4 321	12,0
Beeskow- Storkower Land, Scharmützelsee	343 105	24,0	313 262	20,5	29 843	78,3
Beeskow	59 455	90,6	58 541	91,9	914	34,0
Eisenhüttenstadt	21 993	8,6-	18 733	6,4-	3 260	19,4-
Eisenhüttenstadt, Land	28 274	8,7-	27 855	9,1-	419	36,9
Frankfurt (Oder)	58 674	6,8-	53 019	10,3-	5 655	47,1
Fürstenwalde	149 363	31,6	131 777	24,1	17 586	**
Guben	25 346	78,9	23 337	71,5	2 009	**
Spreewald- Niederlausitz	338 109	24,4	309 651	19,5	28 458	**
Bad Liebenwerda	23 887	26,8	23 210	24,7	677	**
Calau	31 538	82,0	29 270	71,4	2 268	**
Cottbus Stadt	80 563	18,4	62 457	5,9-	18 106	**
Cottbus Land	42 223	30,6	41 759	31,8	464	26,2-
Finsterwalde	.	.	.	.	.	.
Forst	11 275	47,3	10 087	56,7	1 188	2,2-
Lübben	68 365	24,5	67 964	25,4	401	43,8-
Luckau	.	.	.	.	.	.
Senftenberg	42 728	29,9	39 570	41,4	3 158	35,7-
Spremberg	22 842	23,1-	21 165	21,4-	1 677	39,4-
Land insgesamt	2 366 304	12,2	2 188 378	10,5	177 926	38,3

\*) Mai bis einschließlich Oktober 1992



11. Aufenthaltsdauer der Gäste in Beherbergungsstätten nach  
Reisegebieten und Kreisen  
- Oktober und Sommerhalbjahr \*) -

Reisegebiet ----- Kreis	Durchschnittliche Aufenthalts- dauer der Gäste insgesamt 1)		davon der Gäste mit ständigem Wohnsitz			
			Bundes- republik Deutsch- land		außerhalb der Bundes- republik Deutschland	
	Oktob.	So-Hj.	Oktob.	So-Hj.	Oktob.	So-Hj.
Tage						
Prignitz	3,8	4,1	3,9	4,2	1,9	2,3
Kyritz	2,4	2,2	2,4	2,2	1,9	2,1
Perleberg	6,0	6,9	6,1	7,3	2,8	1,6
Pritzwalk	2,6	2,5	2,6	2,4	2,0	3,0
Wittstock	3,1	3,7	3,2	3,8	1,1	2,6
Uckermark	2,9	3,2	2,9	3,1	2,5	3,6
Angermünde	.	.	.	.	.	.
Prenzlau	1,8	1,9	1,8	1,9	1,4	1,6
Schwedt (Oder)	.	.	.	.	.	.
Templin	2,6	3,1	2,6	3,0	2,3	3,7
Havelland	2,9	2,8	2,9	2,9	2,8	2,4
Brandenburg, Stadt	2,6	2,2	2,6	2,3	1,7	1,4
Brandenburg, Land	3,2	3,0	3,2	3,0	2,8	2,0
Nauen	3,9	3,6	4,0	3,7	1,4	1,5
Potsdam, Stadt	2,2	2,3	2,1	2,3	2,6	2,1
Potsdam, Land	3,7	3,5	3,7	3,5	3,5	3,5
Rathenow	2,4	2,6	2,3	2,6	2,7	3,0
Fläming	2,1	2,3	2,1	2,3	2,2	3,0
Belzig	2,3	2,5	2,3	2,5	2,5	4,9
Herzberg	1,8	2,2	1,8	2,2	1,1	2,5
Jüterbog	2,0	2,1	2,0	2,1	3,0	1,8
Ruppiner Schweiz	2,5	3,1	2,5	3,1	2,3	2,9
Gransee	2,5	2,8	2,5	2,8	1,0	2,5
Neuruppin	2,2	3,1	2,2	3,1	1,5	1,8
Oranienburg	3,6	3,3	3,6	3,2	3,2	4,6
Barnim-Oderbruch- Märkische Schweiz-						
Schorfheide	3,7	3,7	3,6	3,7	5,6	4,2
Bad Freienwalde	4,1	4,1	4,1	3,9	1,0	10,0
Bernau	3,0	3,2	3,0	3,2	4,2	3,0
Eberswalde	5,3	4,4	5,2	4,4	10,4	4,1
Seelow	2,9	3,0	2,8	3,0	4,6	3,0
Strausberg	2,7	3,5	2,7	3,5	2,9	5,5

\*) Mai bis einschließlich Oktober 1992

1) Rechnerischer Wert (Übernachtungen/Ankünfte)

Noch: 11. Aufenthaltsdauer der Gäste in Beherbergungsstätten nach  
Reisegebieten und Kreisen  
- Oktober und Sommerhalbjahr \*) -

Reisegebiet ----- Kreis	Durchschnittliche Aufenthalts- dauer der Gäste insgesamt 1)		davon der Gäste mit ständigem Wohnsitz			
			Bundes- republik Deutsch- land		außerhalb der Bundes- republik Deutschland	
	Oktob.	So-Hj.	Oktob.	So-Hj.	Oktob.	So-Hj.
	Tage					
Südliche Märkische Seenlandschaft	4,1	4,2	4,1	4,2	5,6	3,6
Königs Wusterhausen	4,5	3,9	4,5	3,9	1,3	2,0
Luckenwalde	3,3	3,7	3,3	3,6	3,3	5,8
Zossen	3,9	4,8	3,7	4,8	6,7	3,9
Beeskow- Storkower Land, Scharmützelsee	3,1	3,2	3,0	3,2	4,2	3,6
Beeskow	3,2	4,2	3,2	4,2	2,4	2,3
Eisenhüttenstadt, Stadt	3,9	3,4	3,8	3,2	4,9	4,8
Eisenhüttenstadt, Land	3,3	3,8	3,2	3,8	4,4	2,7
Frankfurt (Oder)	2,0	2,1	2,1	2,2	1,5	1,5
Fürstenwalde	3,5	3,4	3,1	3,2	7,1	6,3
Guben	4,4	3,7	4,5	3,5	2,6	6,4
Spreewald- Niederlausitz	2,3	2,4	2,3	2,4	2,2	2,2
Bad Liebenwerda	4,8	4,0	4,8	4,0	1,5	6,9
Calau	1,6	1,5	1,5	1,5	2,7	4,4
Cottbus, Stadt	2,0	2,1	2,0	2,2	1,9	1,9
Cottbus, Land	2,4	2,5	2,4	2,6	1,5	1,8
Finsterwalde	.	.	.	.	.	.
Forst	4,3	3,7	4,1	3,6	9,6	6,7
Lübben	2,4	2,8	2,3	2,8	3,6	1,9
Luckau	.	.	.	.	.	.
Senftenberg	2,3	2,5	2,3	2,6	2,6	1,9
Spremberg	3,0	2,9	3,0	2,8	5,9	6,2
Land insgesamt	2,9	3,1	2,9	3,1	3,1	2,9

\*) Mai bis einschließlich Oktober 1992

1) Rechnerischer Wert (Übernachtungen/Ankünfte)

12. Ankünfte, Übernachtungen und Aufenthaltsdauer der Gäste  
in Beherbergungsstätten nach Herkunftsländern  
- im Berichtsmonat -

Herkunftsland (ständiger Wohnsitz)	Oktober 1992				
	Ankünfte		Übernachtungen		Durchschnittliche Aufenthaltsdauer 1)
	Ist	Veränderung zum Vorjahresmonat	Ist	Veränderung zum Vorjahresmonat	
	Anzahl	%	Anzahl	%	Tage
Insgesamt	111 485	1,5	327 701	5,0	2,9
BRD	104 436	0,1	305 912	2,4	2,9
Ausland	7 049	27,3	21 789	62,5	3,1
Europa	5 405	13,6	18 146	57,6	3,4
EG-Mitgliedsländer	2 969	6,6	6 726	23,5	2,3
Belgien	196	51,9	394	9,1	2,0
Dänemark	968	10,4	1 852	0,9-	1,9
Frankreich	397	59,4	901	**	2,3
Griechenland	13	31,6-	25	28,6-	1,9
Großbritannien und Nordirland	200	43,2-	815	21,5	4,1
Republik Irland	8	80,0-	15	80,3-	1,9
Italien	162	70,5	403	87,4	2,5
Luxemburg	10	81,1-	24	60,7-	2,4
Niederlande	989	8,7	2 146	28,1	2,2
Portugal	12	**	84	**	7,0
Spanien	14	76,3-	67	42,7-	4,8
EFTA-Mitglieds- länder	987	19,5	2 084	58,5	2,1
Finnland	77	60,4	108	52,1	1,4
Island	6	50,0	8	0,0	1,3
Norwegen	52	61,8-	99	30,3-	1,9
Österreich	366	65,6	1 051	**	2,9
Schweden	292	1,7-	470	5,9	1,6
Schweiz	194	61,7	348	81,3	1,8
Übriges Europa	1 449	36,1	9 336	96,5	6,4
Bulgarien	58	41,5	503	51,1	8,7
Jugoslawien 2)	39	55,7-	393	0,3-	10,1
Polen	477	58,5	4 023	**	8,4
Rumänien	15	67,4-	216	**	14,4
Sowjetunion 3)	566	47,8	2 798	66,2	4,9
Tschechoslowakei	159	12,2-	897	**	5,6
Türkei	44	13,7-	145	33,0	3,3
Ungarn	68	41,7	286	36,8	4,2
sonstige euro- päische Länder	23	**	75	**	3,3

1) Rechnerischer Wert (Übernachtungen/Ankünfte)

2) Ehemalige Länder Jugoslawiens

3) Ehemaligen Länder der Sowjetunion

Noch: 12. Ankünfte, Übernachtungen und Aufenthaltsdauer der Gäste in  
 Beherbergungsstätten nach Herkunftsländern  
 - im Berichtsmonat -

Herkunftsland (ständiger Wohnsitz)	Oktober 1992				
	Ankünfte		Übernachtungen		Durch- schnitt- liche Aufent- halts- dauer 1)
	Ist	Verände- rung zum Vorjah- resmonat	Ist	Verände- rung zum Vorjah- resmonat	
	Anzahl	%	Anzahl	%	Tage
Afrika	37	85,0	175	34,7-	4,7
Republ. Südafrika	2	50,0-	2	80,0-	1,0
sonstige afrika- nische Länder	35	**	173	32,9-	4,9
Asien	277	93,7	899	**	3,2
Israel	51	**	212	**	4,2
Japan	165	**	283	34,1	1,7
sonstige asiati- sche Länder	61	19,6	404	**	6,6
Amerika gesamt	341	40,6-	701	41,2-	2,1
Argentinien	7	40,0	20	**	2,9
Brasilien	5	28,6-	18	**	3,6
Chile	3	87,5-	3	87,5-	1,0
Kanada	46	27,0-	106	2,8-	2,3
Mexiko	3	72,7-	30	36,4	10,0
USA	252	41,3-	428	55,9-	1,7
sonstige ameri- kanische Länder	25	28,6-	96	84,6	3,8
Australien - Neu- seeland - Ozeanien	30	57,9	69	76,9	2,3
Australien	25	56,3	38	58,3	1,5
Neuseeland	4	33,3	17	13,3	4,3
Ozeanien	1	X	14	X	14,0
Ohne Angaben	959	**	1 799	**	1,9

1) Rechnerischer Wert (Übernachtungen/Ankünfte)

13. Ankünfte, Übernachtungen und Aufenthaltsdauer der Gäste  
in Beherbergungsstätten nach Herkunftsländern  
- im Sommerhalbjahr \*) -

Herkunftsland (ständiger Wohnsitz)	Sommerhalbjahr 1992				
	Ankünfte		Übernachtungen		Durchschnittliche Aufenthaltsdauer 1)
	Ist	Veränderung zum Vorjahreszeitraum	Ist	Veränderung zum Vorjahreszeitraum	
	Anzahl	%	Anzahl	%	Tage
Insgesamt	763 900	17,4	2 366 304	12,2	3,1
BRD	703 576	15,6	2 188 378	10,5	3,1
Ausland	60 324	43,2	177 926	38,3	2,9
Europa	46 033	27,0	148 368	28,7	3,2
EG-Mitgliedsländer	22 345	17,6	52 037	35,3	2,3
Belgien	1 204	26,1	2 423	20,1	2,0
Dänemark	6 032	7,3	10 121	20,0-	1,7
Frankreich	2 273	9,6	4 994	24,1	2,2
Griechenland	97	22,4-	557	**	5,7
Großbritannien und Nordirland	2 479	13,1-	5 637	8,5-	2,3
Republik Irland	61	16,4-	96	28,4-	1,6
Italien	1 535	1,8-	3 543	3,9	2,3
Luxemburg	86	38,1-	185	26,0-	2,2
Niederlande	8 179	61,1	23 519	**	2,9
Portugal	72	**	203	**	2,8
Spanien	327	33,3-	759	32,8-	2,3
EFTA-Mitgliedsländer	15 494	**	43 961	**	2,8
Finnland	591	8,8	923	10,6-	1,6
Island	18	74,3-	32	69,2-	1,8
Norwegen	787	7,5	1 177	1,5-	1,5
Österreich	2 642	4,0	6 517	6,3	2,5
Schweden	3 341	38,6	5 675	49,5	1,7
Schweiz	8 115	**	29 637	**	3,7
Übriges Europa	8 194	17,2-	52 370	16,6-	6,4
Bulgarien	174	8,9-	1 523	**	8,8
Jugoslawien 2)	503	16,6-	3 515	61,2	7,0
Polen	2 969	6,6	22 784	52,0	7,7
Rumänien	142	22,0-	674	40,5-	4,7
Sowjetunion 3)	2 221	46,8-	13 770	64,0-	6,2
Tschechoslowakei	1 095	15,4	5 001	**	4,6
Türkei	331	16,1	872	33,3	2,6
Ungarn	459	8,7-	3 385	51,0	7,4
sonstige europäische Länder	300	34,5	846	92,3	2,8

\*) Mai bis einschließlich Oktober 1992

1) Rechnerischer Wert (Übernachtungen/Ankünfte)

2) Ehemalige Länder Jugoslawiens

3) Ehemaligen Länder der Sowjetunion

Noch: 13. Ankünfte, Übernachtungen und Aufenthaltsdauer der Gäste in  
 Beherbergungsstätten nach Herkunftsländern  
 - im Sommerhalbjahr \*) -

Herkunftsland (ständiger Wohnsitz)	Sommerhalbjahr 1992				
	Ankünfte		Übernachtungen		Durchschnittliche Aufenthaltsdauer 1)
	Ist	Veränderung zum Vorjahreszeitraum	Ist	Veränderung zum Vorjahreszeitraum	
	Anzahl	%	Anzahl	%	Tage
Afrika	174	49,4-	745	53,3-	4,3
Republ. Südafrika	32	62,8-	59	50,4-	1,8
sonstige afrikanische Länder	142	45,0-	686	53,6-	4,8
Asien	1 209	35,6-	3 686	13,5-	3,0
Israel	193	28,3-	634	12,8-	3,3
Japan	503	34,0-	1 149	17,3-	2,3
sonstige asiatische Länder	513	38,6-	1 903	11,3-	3,7
Amerika gesamt	3 114	3,2	6 017	5,1-	1,9
Argentinien	37	60,9	64	82,9	1,7
Brasilien	67	5,6-	105	13,2-	1,6
Chile	31	24,4-	53	27,4-	1,7
Kanada	391	19,6	760	52,0	1,9
Mexiko	32	53,6-	90	32,8-	2,8
USA	2 474	5,7	4 703	2,8	1,9
sonstige amerikanische Länder	82	43,4-	242	73,2-	3,0
Australien - Neuseeland - Ozeanien	258	51,8	473	49,2	1,8
Australien	214	34,6	375	35,4	1,8
Neuseeland	43	**	84	**	2,0
Ozeanien	1	X	14	X	14,0
Ohne Angaben	9 536	**	18 637	**	2,0

\*) Mai bis einschließlich Oktober 1992

1) Rechnerischer Wert (Übernachtungen/Ankünfte)

14. Campingplätze mit Urlaubscamping \*) und Stellplatzkapazität nach Reisegebieten und Kreisen

Reisegebiet ----- Kreis	Oktober 1992			
	Campingplätze		Stellplätze	
	insgesamt	darunter geöffnete	insgesamt	darunter angebotene
	Anzahl			
Prignitz	3	1	670	450
Kyritz	2	1	570	450
Perleberg	-	-	-	-
Pritzwalk	-	-	-	-
Wittstock	1	-	100	-
Uckermark	10	2	1 716	250
Angermünde	2	1	166	100
Prenzlau	1	-	280	-
Schwedt (Oder)	-	-	-	-
Templin	7	1	1 270	150
Havelland	24	11	2 068	938
Brandenburg, Stadt	3	1	320	120
Brandenburg, Land	7	2	316	38
Nauen	1	1	80	80
Potsdam, Stadt	-	-	-	-
Potsdam, Land	10	6	992	500
Rathenow	3	1	360	200
Fläming	3	1	155	60
Belzig	1	-	50	-
Herzberg	2	1	105	60
Jüterbog	-	-	-	-
Ruppiner Schweiz	26	12	1 434	643
Gransee	8	5	421	286
Neuruppin	16	5	923	267
Oranienburg	2	2	90	90
Barnim-Oderbruch- Märkische Schweiz- Schorfheide	14	5	1 134	327
Bad Freienwalde	1	1	107	107
Bernau	6	-	532	-
Eberswalde	5	4	320	220
Seelow	1	-	75	-
Strausberg	1	-	100	-
Südliche Märkische Seenlandschaft	18	5	1 335	400
Königs Wusterhaus.	13	2	1 125	250
Luckenwalde	1	1	65	65
Zossen	4	2	145	85

\*) Campingplatzbenutzung für höchstens zwei Monate vereinbart

Noch: 14. Campingplätze mit Urlaubscamping \*) und Stellplatzkapazität  
nach Reisegebieten und Kreisen

Reisegebiet ----- Kreis	Oktober 1992			
	Campingplätze		Stellplätze	
	insgesamt	darunter geöffnete	insgesamt	darunter angebotene
	Anzahl			
Beeskow-				
Storkower Land,				
Scharmützelsee	28	7	2 700	630
Beeskow	12	4	1 032	485
Eisenhüttenstadt	-	-	-	-
Eisenhüttenstadt,				
Land	2	-	270	-
Frankfurt (Oder)	1	-	670	-
Fürstenwalde	9	3	503	145
Guben	4	-	225	-
Spreewald-				
Niederlausitz	29	19	3 740	2 328
Bad Liebenwerda	2	-	146	-
Calau	3	3	141	141
Cottbus, Stadt	-	-	-	-
Cottbus, Land	-	-	-	-
Finsterwalde	3	2	81	56
Forst	2	1	120	80
Lübben	12	9	2 443	1 387
Luckau	1	-	65	-
Senftenberg	4	2	430	350
Spremberg	2	2	314	314
Land insgesamt	155	63	14 952	6 026

\*) Campingplatzbenutzung für höchstens zwei Monate vereinbart



15. Campingplätze mit Urlaubscamping \*) und Stellplatzkapazität  
nach Reisegebieten und Größenklassen der Campingplätze

Reisegebiet ----- Campingplätze mit ... bis unter ... Stellplätzen für Urlaubscamping	Oktober 1992			
	Campingplätze		Stellplätze	
	insgesamt	darunter geöffnete	insgesamt	darunter angebotene
	Anzahl			
Prignitz				
50 - 100	-	-	-	-
100 - 150	2	-	220	-
150 und mehr	1	1	450	450
insgesamt	3	1	670	450
Uckermark				
10 - 25	-	-	-	-
25 - 50	-	-	-	-
50 - 100	3	-	186	-
100 - 150	1	1	100	100
150 und mehr	6	1	1 430	150
insgesamt	10	2	1 716	250
Havelland				
unter 10	-	-	-	-
10 - 25	3	2	43	28
25 - 50	3	-	110	-
50 - 100	8	4	523	200
100 - 150	7	3	792	330
150 und mehr	3	2	600	380
insgesamt	24	11	2 068	938
Fläming				
25 - 50	1	-	45	-
50 - 100	2	1	110	60
insgesamt	3	1	155	60
Ruppiner Schweiz				
unter 10	1	1	6	6
10 - 25	7	3	131	59
25 - 50	5	1	177	33
50 - 100	8	3	548	217
100 - 150	4	3	422	230
150 und mehr	1	1	150	98
insgesamt	26	12	1 434	643
Barnim-Oderbruch- Märkische Schweiz- Schorfheide				
10 - 25	3	-	32	-
25 - 50	2	2	65	65
50 - 100	3	2	230	155
100 - 150	4	1	407	107
150 und mehr	2	-	400	-
insgesamt	14	5	1 134	327

\*) Campingplatzbenutzung für höchstens zwei Monate vereinbart

Noch: 15. Campingplätze mit Urlaubscamping \*) und Stellplatzkapazität  
nach Reisegebieten und Größenklassen der Campingplätze

Reisegebiet ----- Campingplätze mit ... bis unter ... Stellplätzen für Urlaubscamping	Oktober 1992			
	Campingplätze		Stellplätze	
	insgesamt	darunter geöffnete	insgesamt	darunter angebotene
	Anzahl			
Südliche Märkische Seenlandschaft				
10 - 25	2	-	30	-
25 - 50	7	2	250	85
50 - 100	3	1	185	65
100 - 150	4	1	420	100
150 und mehr	2	1	450	150
insgesamt	18	5	1 335	400
Beeskow- Storkower Land, Scharmützelsee				
10 - 25	5	1	83	15
25 - 50	4	2	150	65
50 - 100	10	-	632	-
100 - 150	4	2	440	200
150 und mehr	5	2	1 395	350
insgesamt	28	7	2 700	630
Spreewald, Niederlausitz				
unter 10	1	1	6	6
10 - 25	4	3	74	54
25 - 50	5	1	180	36
50 - 100	5	3	345	220
100 - 150	7	6	768	585
150 und mehr	7	5	2 367	1 427
insgesamt	29	19	3 740	2 328
Land insgesamt				
unter 10	2	2	12	12
10 - 25	24	9	393	156
25 - 50	27	8	977	284
50 - 100	42	14	2 759	917
100 - 150	33	17	3 569	1 652
150 und mehr	27	13	7 242	3 005
insgesamt	155	63	14 952	6 026

\*) Campingplatzbenutzung für höchstens zwei Monate vereinbart

16. Ankünfte, Übernachtungen und durchschnittliche Aufenthaltsdauer der Gäste auf Campingplätzen mit Urlaubscamping \*)  
- im Berichtsmonat -

Reisegebiet ----- Kreis	Oktober 1992				
	Ankünfte		Übernachtungen		Durchschnittl. Aufenthaltsdauer
	Ist	Veränderung zum Vorjahresmonat	Ist	Veränderung zum Vorjahresmonat	Ist
	Anzahl	%	Anzahl	%	Tage
Prignitz	-	-	-	-	-
Kyritz	-	-	-	-	-
Perleberg	-	-	-	-	-
Pritzwalk	-	-	-	-	-
Wittstock	-	-	-	-	-
Uckermark	83	X	235	X	2,8
Angermünde	.	.	.	.	.
Prenzlau	-	-	-	-	-
Schwedt (Oder)	-	-	-	-	-
Templin	.	.	.	.	.
Havelland	682	22,8-	1 867	38,6-	2,7
Brandenburg, Stadt	11	X	44	X	4,0
Brandenburg, Land	26	X	31	X	1,2
Nauen	.	.	.	.	.
Potsdam, Stadt	-	-	-	-	-
Potsdam, Land	632	25,5-	1 692	37,9-	2,7
Rathenow	.	.	.	.	.
Fläming	5	68,7-	25	28,6-	5,0
Belzig	.	.	.	.	.
Herzberg	.	.	.	.	.
Jüterbog	-	-	-	-	-
Ruppiner Schweiz	374	**	878	**	2,3
Gransee	.	.	.	.	.
Neuruppin	185	**	406	**	2,2
Oranienburg	.	.	.	.	.
Barnim-Oderbruch- Märkische Schweiz- Schorfheide	193	1,0-	441	19,7-	2,3
Bad Freienwalde	.	.	.	.	.
Bernau	-	-	-	-	-
Eberswalde	176	9,7-	366	33,3-	2,1
Seelow	-	-	-	-	-
Strausberg	.	.	.	.	.

\*) Campingplatzbenutzung für höchstens zwei Monate vereinbart

Noch: 16. Ankünfte, Übernachtungen und durchschnittliche Aufenthaltsdauer der Gäste auf Campingplätzen mit Urlaubscamping \*)  
- im Berichtsmonat -

Reisegebiet ----- Kreis	Oktober 1992				
	Ankünfte		Übernachtungen		Durchschnittl. Aufenthaltsdauer
	Ist	Veränderung zum Vorjahresmonat	Ist	Veränderung zum Vorjahresmonat	Ist
	Anzahl	%	Anzahl	%	Tage
Südliche Märkische Seenlandschaft	30	16,7-	166	33,9	5,5
Königs Wusterhsn.	.	.	.	.	.
Luckenwalde	-	-	-	-	-
Zossen	.	.	.	.	.
Beeskow-Storkower Land, Scharmützelsee	168	0,6-	666	11,0	4,0
Beeskow	106	15,2-	408	15,0-	3,8
Eisenhüttenstadt	-	-	-	-	-
Eisenhüttenstadt, Land	-	-	-	-	-
Frankfurt (Oder)	-	-	-	-	-
Fürstenwalde	62	40,9	258	**	4,2
Guben	-	-	-	-	-
Spreewald-Niederlausitz	2 091	44,1	6 335	33,1	3,0
Bad Liebenwerda	-	-	-	-	-
Calau	915	43,0	2 951	51,7	3,2
Cottbus, Stadt	-	-	-	-	-
Cottbus, Land	-	-	-	-	-
Finsterwalde	314	**	782	**	2,5
Forst	.	.	.	.	.
Lübben	555	5,5-	1 438	21,8-	2,6
Luckau	-	-	-	-	-
Senftenberg	247	63,6	852	32,9	3,4
Spremberg	.	.	.	.	.
Land insgesamt	3 626	28,3	10 613	14,2	2,9

\*) Campingplatzbenutzung für höchstens zwei Monate vereinbart

17. Ankünfte, Übernachtungen und durchschnittliche Aufenthaltsdauer der Gäste auf Campingplätzen mit Urlaubscamping \*)  
- im Sommerhalbjahr \*\*) -

Reisegebiet ----- Kreis	Sommerhalbjahr 1992				
	Ankünfte		Übernachtungen		Durchschnittl. Aufenthaltsdauer
	Ist	Veränderung zum Vorjahreszeitraum	Ist	Veränderung zum Vorjahreszeitraum	Ist
	Anzahl	%	Anzahl	%	Tage
Prignitz	1 459	68,5-	3 476	72,1-	2,4
Kyritz	.	.	.	.	.
Perleberg	-	-	-	-	-
Pritzwalk	-	-	-	-	-
Wittstock	.	.	.	.	.
Uckermark	14 552	16,1-	47 497	44,4-	3,3
Angermünde	.	.	.	.	.
Prenzlau	.	.	.	.	.
Schwedt (Oder)	-	-	-	-	-
Templin	12 638	23,2	40 579	19,5-	3,2
Havelland	50 687	5,4-	154 366	13,2-	3,0
Brandenburg, Stadt	9 685	22,3	36 192	9,5	3,7
Brandenburg, Land	6 278	7,5-	21 432	30,1-	3,4
Nauen	.	.	.	.	.
Potsdam, Stadt	-	-	-	-	-
Potsdam, Land	30 495	9,5-	80 934	6,6-	2,7
Rathenow	.	.	.	.	.
Fläming	4 746	51,5	16 715	53,3	3,5
Belzig	.	.	.	.	.
Herzberg	.	.	.	.	.
Jüterbog	-	-	-	-	-
Ruppiner Schweiz	37 381	80,7	108 234	28,9	2,9
Gransee	.	.	.	.	.
Neuruppin	18 576	37,7	69 255	10,9	3,7
Oranienburg	.	.	.	.	.
Barnim-Oderbruch-Märkische Schweiz-Schorfheide	24 918	29,8	84 144	16,6	3,4
Bad Freienwalde	.	.	.	.	.
Bernau	5 193	61,1	14 642	40,9	2,8
Eberswalde	14 900	22,4	56 322	20,0	3,8
Seelow	.	.	.	.	.
Strausberg	.	.	.	.	.

\*) Campingplatzbenutzung für höchstens zwei Monate vereinbart  
\*\*) Mai bis einschließlich Oktober 1992

Noch: 17. Ankünfte, Übernachtungen und durchschnittliche Aufenthaltsdauer der Gäste auf Campingplätzen mit Urlaubscamping \*)  
- im Sommerhalbjahr \*\*) -

Reisegebiet ----- Kreis	Sommerhalbjahr 1992				
	Ankünfte		Übernachtungen		Durchschnittl. Aufenthaltsdauer
	Ist	Veränderung zum Vorjahreszeitraum	Ist	Veränderung zum Vorjahreszeitraum	Ist
	Anzahl	%	Anzahl	%	Tage
Südliche Märkische Seenlandschaft	14 048	13,9-	44 908	16,8-	3,2
Königs Wusterhsn.	6 642	33,5-	19 357	39,6-	2,9
Luckenwalde	.	.	.	.	.
Zossen	.	.	.	.	.
Beeskow-					
Storkower Land,					
Scharmützelsee	52 432	43,4	213 982	42,9	4,1
Beeskow	13 603	4,7-	54 338	23,8-	4,0
Eisenhüttenstadt	-	-	-	-	-
Eisenhüttenstadt, Land	.	.	.	.	.
Frankfurt (Oder)	.	.	.	.	.
Fürstenwalde	8 169	6,3-	19 324	30,4-	2,4
Guben	3 175	25,9	12 688	28,9	4,0
Spreewald-					
Niederlausitz	70 781	47,3	282 148	30,1	4,0
Bad Liebenwerda	.	.	.	.	.
Calau	14 659	29,5	49 287	61,5	3,4
Cottbus, Stadt	-	-	-	-	-
Cottbus, Land	-	-	-	-	-
Finsterwalde	1 194	22,7	2 543	33,3-	2,1
Forst	.	.	.	.	.
Lübben	30 565	32,3	118 358	2,3	3,9
Luckau	.	.	.	.	.
Senftenberg	17 887	95,8	87 202	81,6	4,9
Spremberg	.	.	.	.	.
Land insgesamt	271 004	23,5	955 470	10,7	3,5

\*) Campingplatzbenutzung für höchstens zwei Monate vereinbart

\*\*) Mai bis einschließlich Oktober 1992



