

Statistischer Bericht

D I 1 – m 06 / 17

┌ Gewerbeanzeigen
im **Land Berlin**
Juni 2017

Impressum

Statistischer Bericht
D I 1 – m 06 / 17

Erscheinungsfolge: monatlich
Erschienen im **September 2017**

Herausgeber

Amt für Statistik Berlin-Brandenburg
Behlertstraße 3a
14467 Potsdam
info@statistik-bbb.de
www.statistik-berlin-brandenburg.de

Tel. 0331 8173 - 1777
Fax 030 9028 - 4091

Amt für Statistik Berlin-Brandenburg,
Potsdam, 2017

Zeichenerklärung

0 weniger als die Hälfte von 1
in der letzten besetzten Stelle,
jedoch mehr als nichts
– nichts vorhanden
... Angabe fällt später an
() Aussagewert ist eingeschränkt
/ Zahlenwert nicht sicher genug
• Zahlenwert unbekannt oder
geheim zu halten
x Tabellenfach gesperrt
p vorläufige Zahl
r berichtigte Zahl
s geschätzte Zahl

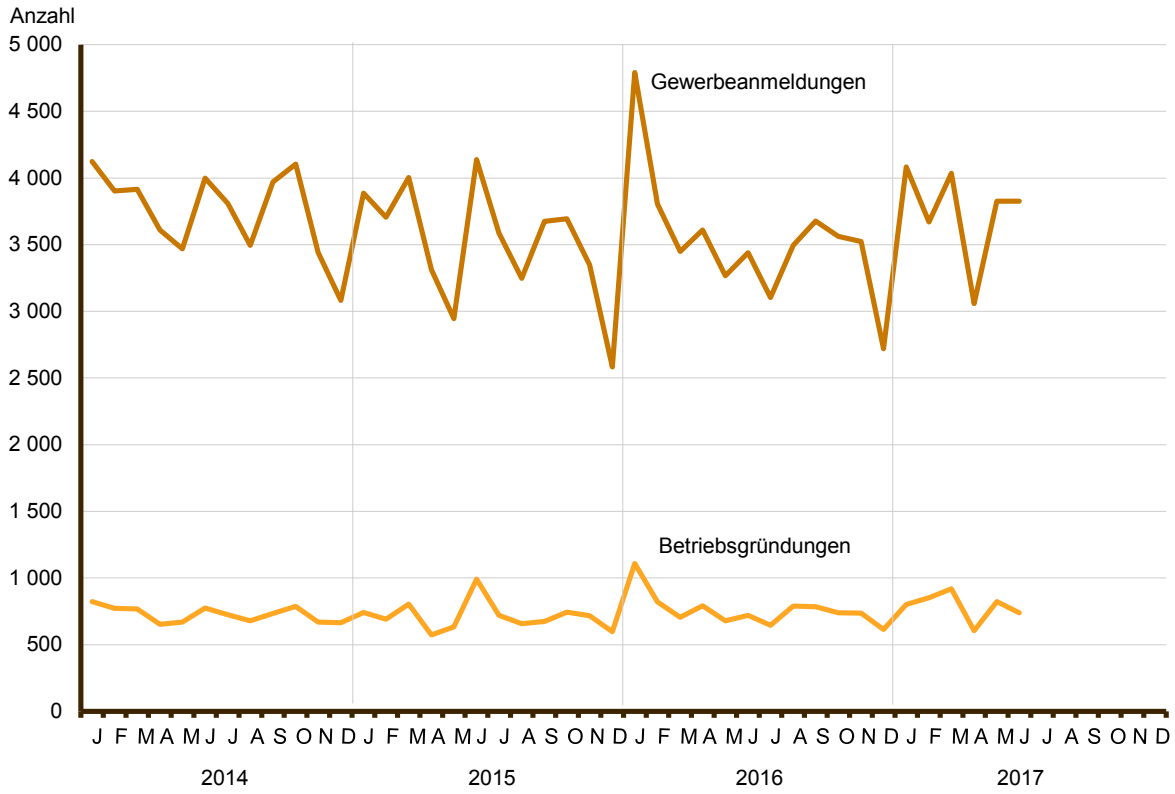


*Dieses Werk ist unter einer Creative Commons Lizenz
vom Typ Namensnennung 3.0 Deutschland zugänglich.
Um eine Kopie dieser Lizenz einzusehen, konsultieren Sie
<http://creativecommons.org/licenses/by/3.0/de/>*

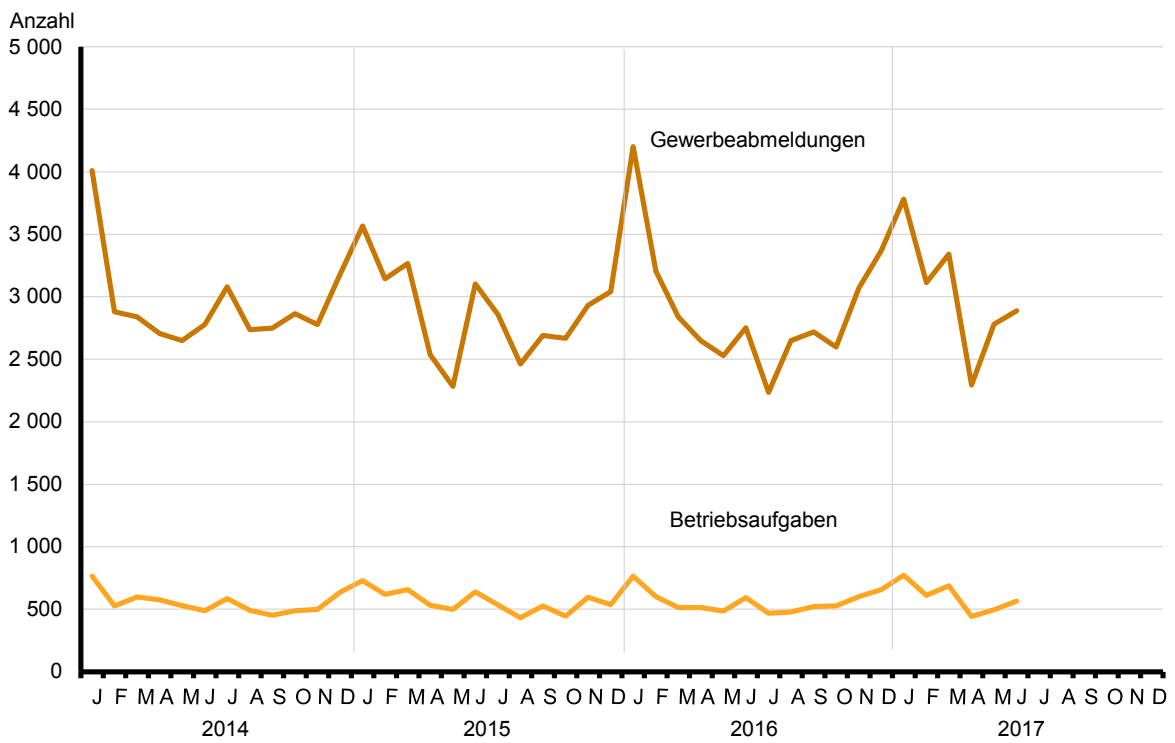
Inhaltsverzeichnis

	Seite		Seite
Metadaten zu dieser Statistik (externer Link)			
Grafiken			
1 Gewerbeanmeldungen und Betriebsgründungen in Berlin seit Januar 2014.....	4	3 Betriebsgründungen und -aufgaben in Berlin im Juni 2017 nach Wirtschaftsabschnitten.....	5
2 Gewerbeabmeldungen und Betriebsaufgaben in Berlin seit Januar 2014.....	4	4 Gewerbean- und Gewerbeabmeldungen in Berlin im Juni 2017 nach Bezirken.....	5
Tabellen			
Übersicht: Gewerbeanzeigen in Berlin von 1999 bis Juni 2017.....	6	7 Vollständige Aufgaben sowie Gewerbetreibende in Berlin im Juni 2017 nach Wirtschaftsbereichen.....	16
1 Gewerbeanmeldungen in Berlin im Juni 2017 nach Wirtschaftsbereichen.....	7	8 Vollständige Aufgaben sowie Gewerbetreibende in Berlin im Juni 2017 nach der Rechtsform und bei Einzelunternehmen nach Geschlecht und Staatsangehörigkeit.....	18
2 Gewerbeanmeldungen in Berlin im Juni 2017 nach Art der Niederlassung, der Rechtsform und bei Einzelunternehmen nach Geschlecht und Staatsangehörigkeit.....	9	9 Gewerbeanmeldungen in Berlin im Juni 2017 nach ausgewählten Merkmalen und Bezirken.....	19
3 Neugründungen sowie Gewerbetreibende in Berlin im Juni 2017 nach Wirtschaftsbereichen	10	10 Gewerbeabmeldungen in Berlin im Juni 2017 nach ausgewählten Merkmalen und Bezirken.....	19
4 Neugründungen sowie Gewerbetreibende in Berlin im Juni 2017 nach der Rechtsform und bei Einzelunternehmen nach Geschlecht und Staatsangehörigkeit.....	12	11 Gewerbean- und -abmeldungen in Berlin im Juni 2017 nach Wirtschaftsabschnitten und Bezirken.....	20
5 Gewerbeabmeldungen in Berlin im Juni 2017 nach Wirtschaftsbereichen.....	13		
6 Gewerbeabmeldungen in Berlin im Juni 2017 nach Art der Niederlassung, der Rechtsform und bei Einzelunternehmen nach Geschlecht und Staatsangehörigkeit.....	15		

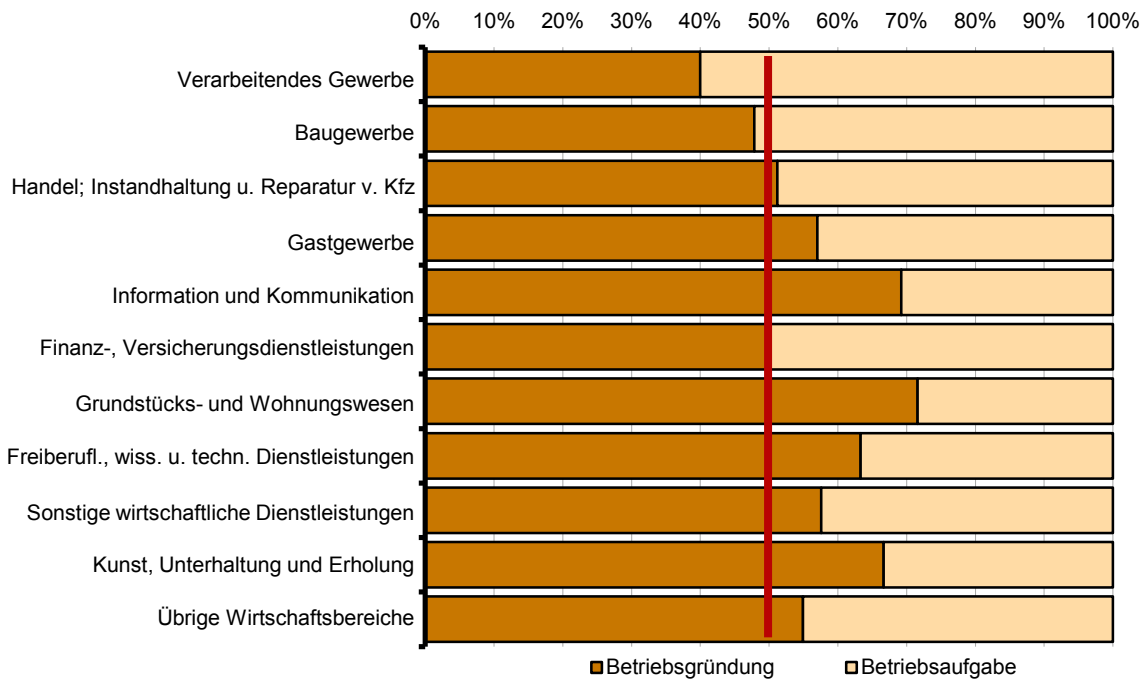
1 Gewerbebeanmeldungen und Betriebsgründungen in Berlin seit Januar 2014



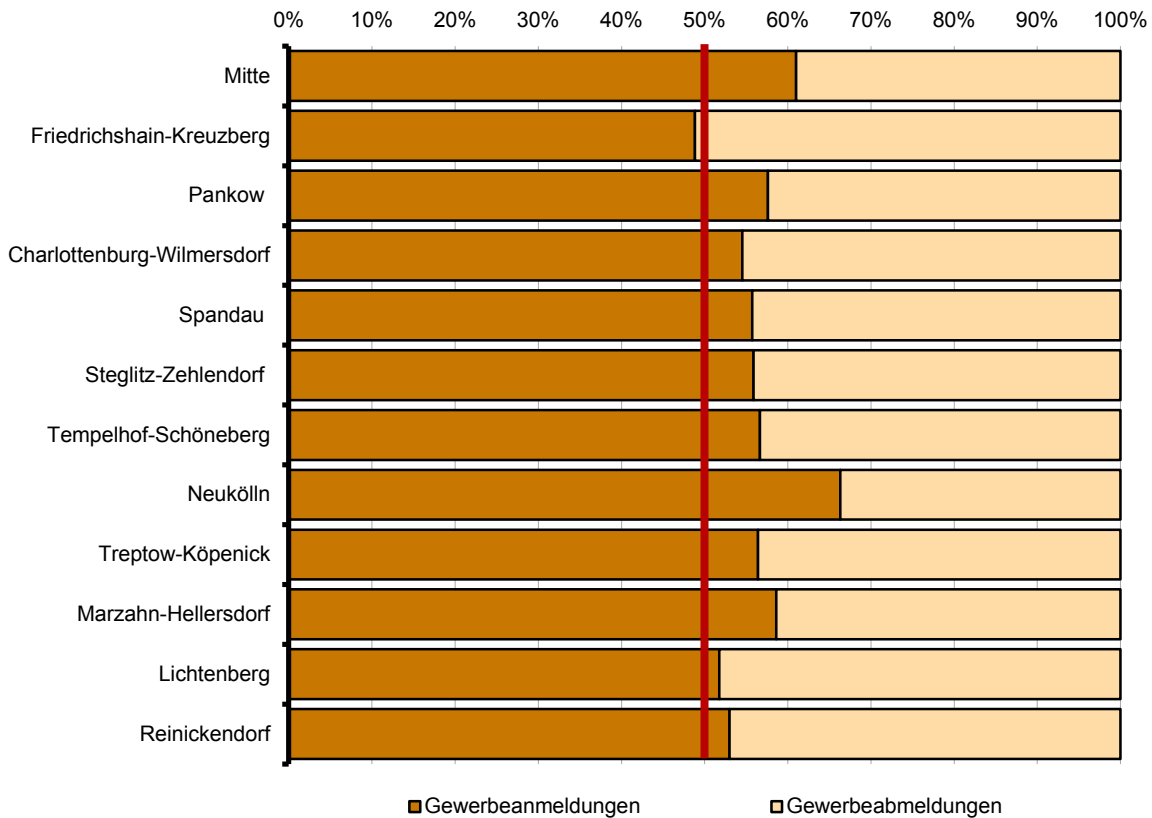
2 Gewerbeabmeldungen und Betriebsaufgaben in Berlin seit Januar 2014



3 Betriebsgründungen und -aufgaben in Berlin im Juni 2017 nach Wirtschaftsabschnitten



4 Gewerbean- und Gewerbeabmeldungen in Berlin im Juni 2017 nach Bezirken



Übersicht: Gewerbeanzeigen in Berlin von 1999 bis Juni 2017

Jahr Monat	Anmeldungen		Ummeldungen ²		Abmeldungen	
	insgesamt	darunter: Neu- errichtungen ¹	insgesamt	darunter: Veränderung der Betriebs- tätigkeit ³	insgesamt	darunter: Aufgabe ⁴
1999	35 346	30 288	11 070	3 650	33 780	27 186
2000	34 155	28 537	11 285	3 555	30 789	23 699
2001	31 414	26 208	9 737	2 927	26 893	21 060
2002	33 875	28 373	11 051	3 510	29 887	23 812
2003	37 374	32 008	10 436	2 577	29 654	24 423
2004	47 158	41 941	12 809	3 609	30 404	25 025
2005	44 015	39 289	15 615	4 187	32 833	28 126
2006	45 762	41 098	x	x	32 773	28 136
2007	44 290	39 423	x	x	32 782	28 244
2008	41 143	36 714	x	x	31 974	27 896
2009	44 951	40 089	x	x	33 848	29 521
2010	47 300	42 722	x	x	31 626	27 441
2011	48 716	44 460	x	x	33 797	29 913
2012	48 072	44 228	x	x	36 600	32 913
2013	46 212	42 585	x	x	34 776	31 243
2014	44 924	41 418	x	x	35 251	31 615
2015	42 124	38 896	x	x	34 557	30 999
2016	42 443	39 022	x	x	34 819	31 276
2016 Januar	4 790	4 332	x	x	4 201	3 740
Februar	3 804	3 532	x	x	3 205	2 915
März	3 450	3 156	x	x	2 839	2 523
April	3 611	3 324	x	x	2 651	2 377
Mai	3 268	3 010	x	x	2 530	2 304
Juni	3 440	3 209	x	x	2 753	2 493
Juli	3 104	2 860	x	x	2 235	1 987
August	3 495	3 268	x	x	2 649	2 347
September	3 678	3 426	x	x	2 720	2 438
Oktober	3 561	3 270	x	x	2 598	2 344
November	3 523	3 242	x	x	3 069	2 778
Dezember	2 719	2 393	x	x	3 369	3 030
2017 Januar	4 083	3 659	x	x	3 782	3 393
Februar	3 671	3 320	x	x	3 113	2 774
März	4 034	3 689	x	x	3 340	3 013
April	3 059	2 739	x	x	2 295	2 022
Mai	3 825	3 525	x	x	2 780	2 520
Juni	3 826	3 561	x	x	2 887	2 615
Juli						
August						
September						
Oktober						
November						
Dezember						

1 Betriebsgründungen und sonstige Neuerrichtungen, ohne Zuzüge

2 ab September 2006 ist die Auswertung der Ummeldungen eingestellt

3 Änderung und/oder Erweiterung

4 ohne Verlagerungen; einschließlich Aufgabe einer Zweigniederlassung oder unselbständigen Zweigstelle (also einschl. "teilweise Aufgabe eines weiterhin bestehenden Betriebes")

1 Gewerbeanmeldungen in Berlin im Juni 2017 nach Wirtschaftsbereichen

Wirtschaftsabschnitt	Wirtschaftsabteilung	Gewerbeanmeldungen insgesamt	Neuerrichtungen			Zuzug	Übernahme			
			insgesamt	Neugründung	Umwandlung		insgesamt	Rechtsformwechsel	Gesellschaftereintritt	Erbfolge/Kauf/Pacht
Anzahl										
A	Land- und Forstwirtschaft, Fischerei	2	2	2	-	-	-	-	-	-
B	Bergbau und Gewinnung von Steinen und Erden	-	-	-	-	-	-	-	-	-
C	Verarbeitendes Gewerbe	32	31	31	-	-	1	-	-	1
10	Herstellung von Nahrungs- und Futtermitteln	3	3	3	-	-	-	-	-	-
11	Getränkeherstellung	2	2	2	-	-	-	-	-	-
13	Herstellung von Textilien	4	4	4	-	-	-	-	-	-
14	Herstellung von Bekleidung	8	8	8	-	-	-	-	-	-
16	Herstellung von Holz-, Flecht-, Korb- und Korkwaren (ohne Möbel)	-	-	-	-	-	-	-	-	-
18	Herstellung von Druckerzeugnissen; Vervielfältigung von bespielten Ton-, Bild- und Datenträgern	2	1	1	-	-	1	-	-	1
25	Herstellung von Metallerzeugnissen	1	1	1	-	-	-	-	-	-
26	Herstellung von Datenverarbeitungsgeräten, elektronischen und optischen Erzeugnissen	-	-	-	-	-	-	-	-	-
27	Herstellung von elektrischen Ausrüstungen	-	-	-	-	-	-	-	-	-
28	Maschinenbau	-	-	-	-	-	-	-	-	-
29	Herstellung von Kraftwagen und Kraftwagenteilen	-	-	-	-	-	-	-	-	-
31	Herstellung von Möbeln	1	1	1	-	-	-	-	-	-
D	Energieversorgung	9	8	8	-	1	-	-	-	-
E	Wasserversorgung; Abwasser- und Abfallentsorgung und Beseitigung von Umweltverschmutzungen	3	3	3	-	-	-	-	-	-
F	Baugewerbe	800	788	788	-	8	4	-	4	-
41	Hochbau	2	1	1	-	1	-	-	-	-
42	Tiefbau	4	4	4	-	-	-	-	-	-
43	Vorbereitende Baustellenarbeiten, Bauinstallation und sonstiges Ausbaugewerbe	794	783	783	-	7	4	-	4	-
G	Handel; Instandhaltung und Reparatur von Kraftfahrzeugen	659	601	598	3	21	37	6	3	28
45	Handel mit Kraftfahrzeugen; Instandhaltung und Reparatur von Kraftfahrzeugen	65	62	60	2	1	2	1	-	1
46	Großhandel (ohne Handel mit Kfz)	146	137	136	1	7	2	1	1	-
47	Einzelhandel (ohne Handel mit Kfz)	448	402	402	-	13	33	4	2	27
H	Verkehr und Lagerei	162	160	160	-	-	2	-	-	2
49	Landverkehr und Transport in Rohrfernleitungen	75	74	74	-	-	1	-	-	1
53	Post-, Kurier- und Expressdienste	81	80	80	-	-	1	-	-	1

1 Gewerbeanmeldungen in Berlin im Juni 2017 nach Wirtschaftsbereichen

Wirtschaftsabschnitt	Wirtschaftsabteilung	Gewerbe- anmel- dungen ins- gesamt	Neuerrichtungen			Zuzug	Übernahme			
			ins- gesamt	Neu- gründung	Um- wand- lung		ins- gesamt	Rechts- form- wechsel	Gesell- schafter- eintritt	Erbfolge/ Kauf/ Pacht
Anzahl										
I	Gastgewerbe	350	266	265	1	1	83	2	6	75
55	Beherbergung	32	29	29	–	1	2	–	–	2
56	Gastronomie	318	237	236	1	–	81	2	6	73
J	Information und Kommunikation	214	198	198	–	12	4	1	1	2
58	Verlagswesen	21	20	20	–	1	–	–	–	–
61	Telekommunikation	9	7	7	–	1	1	–	–	1
62	Erbringung von Dienstleistungen der Informationstechnologie	113	105	105	–	6	2	1	–	1
63	Informationsdienstleistungen	30	28	28	–	2	–	–	–	–
K	Erbringung von Finanz- und Versicherungsdienstleistungen	51	46	44	2	5	–	–	–	–
66	Mit Finanz- und Versicherungs- dienstleistungen verbundene Tätigkeiten	39	34	34	–	5	–	–	–	–
L	Grundstücks- und Wohnungswesen	97	85	85	–	6	6	–	–	6
M	Erbringung von freiberuflichen, wissenschaftlichen und technischen Dienstleistungen	402	377	376	1	24	1	–	1	–
70	Verwaltung und Führung von Unternehmen und Betrieben, Unternehmensberatung	115	108	108	–	7	–	–	–	–
73	Werbung und Marktforschung	130	124	123	1	5	1	–	1	–
N	Erbringung von sonstigen wirtschaftlichen Dienstleistungen	450	431	431	–	16	3	1	2	–
77	Vermietung von beweglichen Sachen	20	19	19	–	1	–	–	–	–
78	Vermittlung und Überlassung von Arbeitskräften	20	19	19	–	1	–	–	–	–
79	Reisebüros, Reiseveranstalter und Erbringung sonstiger Reservierungsdienstleistungen	24	23	23	–	1	–	–	–	–
81	Gebäudebetreuung; Garten- und Landschaftsbau	209	204	204	–	3	2	–	2	–
P	Erziehung und Unterricht	44	40	40	–	4	–	–	–	–
Q	Gesundheits- und Sozialwesen	78	73	73	–	5	–	–	–	–
R	Kunst, Unterhaltung und Erholung	100	92	92	–	6	2	1	–	1
O+S	Öffentliche Verwaltung, Verteidigung; Sozialversicherung; Erbringung von sonstigen Dienstleistungen	373	360	360	–	8	5	–	1	4
A-S	Insgesamt	3 826	3 561	3 554	7	117	148	11	18	119

2 Gewerbeanmeldungen in Berlin im Juni 2017 nach Art der Niederlassung, der Rechtsform und bei Einzelunternehmen nach Geschlecht und Staatsangehörigkeit

Art der Niederlassung — Rechtsform — Geschlecht — Staatsangehörigkeit	Gewerbe- anmel- dungen ins- gesamt	Neuerrichtung			Zuzug	Übernahme			
		ins- gesamt	Neu- gründung	Um- wandlung		ins- gesamt	Rechts- form- wechsel	Gesell- schafter- eintritt	Erbfolge/ Kauf/ Pacht
Anzahl									
Insgesamt	3 826	3 561	3 554	7	117	148	11	18	119
nach der Art der Niederlassung									
Hauptniederlassung	3 590	3 347	3 347	–	114	129	8	16	105
Zweigniederlassung	52	45	44	1	2	5	–	2	3
Unselbständige Zweigstelle	184	169	163	6	1	14	3	–	11
nach der Rechtsform des Unternehmens									
Einzelunternehmen	3 077	2 906	2 906	–	80	91	3	–	88
Offene Handelsgesellschaft	1	1	1	–	–	–	–	–	–
Kommanditgesellschaft	1	1	1	–	–	–	–	–	–
Gesellschaft mit beschränkter Haftung & Co. KG	37	31	30	1	2	4	–	2	2
Gesellschaft des bürgerlichen Rechts	144	121	121	–	2	21	1	16	4
Aktiengesellschaft	7	7	7	–	–	–	–	–	–
Gesellschaft mit beschränkter Haftung (GmbH)	547	483	477	6	32	32	7	–	25
GmbH ohne UG (haftungsbeschränkt)	438	382	376	6	27	29	6	–	23
Unternehmergesellschaft (UG haftungsbeschränkt)	109	101	101	–	5	3	1	–	2
Private Company Limited by Shares	4	3	3	–	1	–	–	–	–
Genossenschaft	–	–	–	–	–	–	–	–	–
Eingetragener Verein	6	6	6	–	–	–	–	–	–
Sonstige Rechtsformen	2	2	2	–	–	–	–	–	–
Einzelunternehmer/-innen nach Geschlecht									
weiblich	930	858	858	–	34	38	2	–	36
männlich	2 147	2 048	2 048	–	46	53	1	–	52
Einzelunternehmer/-innen nach ausgewählter Staatsangehörigkeit									
deutsch	1 629	1 516	1 516	–	67	46	3	–	43
bulgarisch	74	71	71	–	–	3	–	–	3
griechisch	22	22	22	–	–	–	–	–	–
italienisch	35	32	32	–	2	1	–	–	1
polnisch	500	496	496	–	4	–	–	–	–
rumänisch	218	218	218	–	–	–	–	–	–
türkisch	133	110	110	–	–	23	–	–	23
ungarisch	23	22	22	–	–	1	–	–	1

3 Neugründungen sowie Gewerbetreibende in Berlin im Juni 2017 nach Wirtschaftsbereichen

Wirtschaftsabschnitt	Wirtschaftsabteilung	Neugründungen						Gewerbetreibende ¹	
		ins- gesamt	Betriebsgründung			sonstige Neugründung		ins- gesamt	darunter weiblich
			ins- gesamt	Haupt- nieder- lassung	Zweignieder- lassung/un- selbständige Zweigstelle	ins- gesamt	darunter Neben- erwerb		
Anzahl									
A	Land- und Forstwirtschaft, Fischerei	2	1	1	–	1	–	2	1
B	Bergbau und Gewinnung von Steinen und Erden	–	–	–	–	–	–	–	–
C	Verarbeitendes Gewerbe	31	8	6	2	23	17	37	15
10	Herstellung von Nahrungs- und Futtermitteln	3	1	1	–	2	1	3	1
11	Getränkeherstellung	2	1	–	1	1	1	2	–
13	Herstellung von Textilien	4	–	–	–	4	4	4	2
14	Herstellung von Bekleidung	8	1	1	–	7	4	8	7
16	Herstellung von Holz-, Flecht-, Korb- und Korkwaren (ohne Möbel)	–	–	–	–	–	–	–	–
18	Herstellung von Druckerzeugnissen; Vervielfältigung von bespielten Ton-, Bild- und Datenträgern	1	–	–	–	1	1	3	1
25	Herstellung von Metallerzeugnissen	1	1	–	1	–	–	2	–
26	Herstellung von Datenverarbeitungs- geräten, elektronischen und optischen Erzeugnissen	–	–	–	–	–	–	–	–
27	Herstellung von elektrischen Ausrüstungen	–	–	–	–	–	–	–	–
28	Maschinenbau	–	–	–	–	–	–	–	–
29	Herstellung von Kraftwagen und Kraftwagenteilen	–	–	–	–	–	–	–	–
31	Herstellung von Möbeln	1	–	–	–	1	1	1	–
D	Energieversorgung	8	4	3	1	4	3	11	3
E	Wasserversorgung; Abwasser- und Abfallentsorgung und Beseitigung von Umweltverschmutzungen	3	2	1	1	1	–	3	–
F	Baugewerbe	788	44	42	2	744	40	792	26
41	Hochbau	1	1	1	–	–	–	2	1
42	Tiefbau	4	2	2	–	2	–	4	1
43	Vorbereitende Baustellenarbeiten, Bauinstallation und sonstiges Ausbaugewerbe	783	41	39	2	742	40	786	24
G	Handel; Instandhaltung und Reparatur von Kraftfahrzeugen	598	168	99	69	430	205	688	213
45	Handel mit Kraftfahrzeugen; Instandhaltung und Reparatur von Kraftfahrzeugen	60	12	10	2	48	12	62	10
46	Großhandel (ohne Handel mit Kfz)	136	34	21	13	102	49	173	54
47	Einzelhandel (ohne Handel mit Kfz)	402	122	68	54	280	144	453	149
H	Verkehr und Lagerei	160	11	7	4	149	38	163	22
49	Landverkehr und Transport in Rohrfernleitungen	74	8	6	2	66	13	75	7
53	Post-, Kurier- und Expressdienste	80	2	1	1	78	25	80	14

3 Neugründungen sowie Gewerbetreibende in Berlin im Juni 2017 nach Wirtschaftsbereichen

Wirtschaftsabschnitt	Wirtschaftsabteilung	Neugründungen						Gewerbetreibende ¹	
		ins-gesamt	Betriebsgründung			sonstige Neugründung		ins-gesamt	darunter weiblich
			ins-gesamt	Haupt-nieder-lassung	Zweignieder-lassung/un-selbständige Zweigstelle	ins-gesamt	darunter Neben-erwerb		
Anzahl									
I	Gastgewerbe	265	142	93	49	123	23	321	78
55	Beherbergung	29	22	11	11	7	1	35	4
56	Gastronomie	236	120	82	38	116	22	286	74
J	Information und Kommunikation	198	54	46	8	144	101	238	48
58	Verlagswesen	20	6	5	1	14	8	24	5
61	Telekommunikation	7	2	2	–	5	3	9	2
62	Erbringung von Dienstleistungen der Informationstechnologie	105	33	28	5	72	54	119	12
63	Informationsdienstleistungen	28	4	2	2	24	16	31	12
K	Erbringung von Finanz- und Versicherungsdienstleistungen	44	15	13	2	29	14	48	9
66	Mit Finanz- und Versicherungsdienstleistungen verbundene Tätigkeiten	34	6	5	1	28	13	35	7
L	Grundstücks- und Wohnungswesen	85	58	53	5	27	6	121	23
M	Erbringung von freiberuflichen, wissenschaftlichen und technischen Dienstleistungen	376	81	65	16	295	171	398	145
70	Verwaltung und Führung von Unternehmen und Betrieben, Unternehmensberatung	108	34	28	6	74	33	114	35
73	Werbung und Marktforschung	123	12	8	4	111	71	129	48
N	Erbringung von sonstigen wirtschaftlichen Dienstleistungen	431	76	56	20	355	161	457	163
77	Vermietung von beweglichen Sachen	19	5	2	3	14	11	19	2
78	Vermittlung und Überlassung von Arbeitskräften	19	10	6	4	9	5	25	9
79	Reisebüros, Reiseveranstalter und Erbringung sonstiger Reservierungsdienstleistungen	23	5	4	1	18	6	26	6
81	Gebäudebetreuung; Garten- und Landschaftsbau	204	25	19	6	179	50	208	88
P	Erziehung und Unterricht	40	6	4	2	34	26	41	17
Q	Gesundheits- und Sozialwesen	73	14	10	4	59	34	80	51
R	Kunst, Unterhaltung und Erholung	92	16	8	8	76	40	102	30
O+S	Öffentliche Verwaltung, Verteidigung; Sozialversicherung; Erbringung von sonstigen Dienstleistungen	360	40	26	14	320	141	373	209
A-S	Insgesamt	3 554	740	533	207	2 814	1 020	3 875	1 053

¹ anzeigepflichtige Personen, die eine Neugründung vorgenommen haben

4 Neugründungen sowie Gewerbetreibende in Berlin im Juni 2017 nach der Rechtsform und bei Einzelunternehmen nach Geschlecht und Staatsangehörigkeit

Rechtsform — Geschlecht — Staatsangehörigkeit	Neugründungen						Gewerbetreibende ¹	
	ins- gesamt	Betriebsgründung			sonstige Neugründung		ins- gesamt	darunter weiblich
		ins- gesamt	Haupt- nieder- lassung	Zweignieder- lassung/un- selbständige Zweigstelle	ins- gesamt	darunter Neben- erwerb		
Anzahl								
Insgesamt	3 554	740	533	207	2 814	1 020	3 875	1 053
nach der Rechtsform des Unternehmens								
Einzelunternehmen	2 906	171	137	34	2 735	941	2 906	858
Offene Handelsgesellschaft	1	1	1	–	–	–	2	–
Kommanditgesellschaft	1	1	1	–	–	–	1	–
Gesellschaft mit beschränkter Haftung & Co. KG	30	30	16	14	–	–	55	5
Gesellschaft des bürgerlichen Rechts	121	76	65	11	45	45	237	80
Aktiengesellschaft	7	7	1	6	–	–	–	–
Gesellschaft mit beschränkter Haftung (GmbH)	477	444	307	137	33	33	665	106
GmbH ohne UG (haftungsbeschränkt)	376	362	232	130	14	14	548	84
Unternehmergesellschaft (UG haftungsbeschränkt)	101	82	75	7	19	19	117	22
Private Company Limited by Shares	3	3	–	3	–	–	3	3
Genossenschaft	–	–	–	–	–	–	–	–
Eingetragener Verein	6	5	5	–	1	1	6	1
Sonstige Rechtsformen	2	2	–	2	–	–	–	–
Einzelunternehmer/-innen nach Geschlecht								
weiblich	858	45	36	9	813	393	x	x
männlich	2 048	126	101	25	1 922	548	x	x
Einzelunternehmer/-innen nach ausgewählter Staatsangehörigkeit								
deutsch	1 516	111	84	27	1 405	773	1 516	565
bulgarisch	71	2	2	–	69	6	71	18
griechisch	22	1	1	–	21	7	22	4
italienisch	32	3	3	–	29	9	32	9
polnisch	496	1	–	1	495	27	496	52
rumänisch	218	3	3	–	215	8	218	25
türkisch	110	14	13	1	96	15	110	19
ungarisch	22	1	1	–	21	3	22	7

¹ anzeigepflichtige Personen, die eine Neugründung vorgenommen haben

5 Gewerbeabmeldungen in Berlin im Juni 2017 nach Wirtschaftsbereichen

Wirtschaftsabschnitt	Wirtschaftsabteilung	Gewerbeabmeldungen insgesamt	Aufgabe			Fortzug	Übergabe			
			insgesamt	vollständige Aufgabe	Umwandlung		insgesamt	Rechtsformwechsel	Gesellschafteraustritt	Erbfolge/Verkauf/Verpachtung
Anzahl										
A	Land- und Forstwirtschaft, Fischerei	3	2	2	–	1	–	–	–	–
B	Bergbau und Gewinnung von Steinen und Erden	–	–	–	–	–	–	–	–	–
C	Verarbeitendes Gewerbe	38	33	33	–	3	2	–	–	2
10	Herstellung von Nahrungs- und Futtermitteln	7	5	5	–	–	2	–	–	2
11	Getränkeherstellung	–	–	–	–	–	–	–	–	–
13	Herstellung von Textilien	1	1	1	–	–	–	–	–	–
14	Herstellung von Bekleidung	7	7	7	–	–	–	–	–	–
16	Herstellung von Holz-, Flecht-, Korb- und Korkwaren (ohne Möbel)	1	1	1	–	–	–	–	–	–
18	Herstellung von Druckerzeugnissen; Vervielfältigung von bespielten Ton-, Bild- und Datenträgern	2	2	2	–	–	–	–	–	–
25	Herstellung von Metallerzeugnissen	3	3	3	–	–	–	–	–	–
26	Herstellung von Datenverarbeitungsgeräten, elektronischen und optischen Erzeugnissen	1	1	1	–	–	–	–	–	–
27	Herstellung von elektrischen Ausrüstungen	1	1	1	–	–	–	–	–	–
28	Maschinenbau	2	2	2	–	–	–	–	–	–
29	Herstellung von Kraftwagen und Kraftwagenteilen	–	–	–	–	–	–	–	–	–
31	Herstellung von Möbeln	2	2	2	–	–	–	–	–	–
D	Energieversorgung	4	3	3	–	1	–	–	–	–
E	Wasserversorgung; Abwasser- und Abfallentsorgung und Beseitigung von Umweltverschmutzungen	4	4	4	–	–	–	–	–	–
F	Baugewerbe	585	550	549	1	25	10	4	6	–
41	Hochbau	6	6	6	–	–	–	–	–	–
42	Tiefbau	8	7	7	–	1	–	–	–	–
43	Vorbereitende Baustellenarbeiten, Bauinstallation und sonstiges Ausbaugewerbe	571	537	536	1	24	10	4	6	–
G	Handel; Instandhaltung und Reparatur von Kraftfahrzeugen	637	573	567	6	20	44	4	15	25
45	Handel mit Kraftfahrzeugen; Instandhaltung und Reparatur von Kraftfahrzeugen	62	57	53	4	3	2	–	–	2
46	Großhandel (ohne Handel mit Kfz)	157	142	142	–	8	7	1	5	1
47	Einzelhandel (ohne Handel mit Kfz)	418	374	372	2	9	35	3	10	22
H	Verkehr und Lagerei	125	121	121	–	2	2	–	1	1
49	Landverkehr und Transport in Rohrfernleitungen	62	59	59	–	1	2	–	1	1
53	Post-, Kurier- und Expressdienste	54	54	54	–	–	–	–	–	–

5 Gewerbeabmeldungen in Berlin im Juni 2017 nach Wirtschaftsbereichen

Wirtschaftsabschnitt	Wirtschaftsabteilung	Gewerbeabmeldungen insgesamt	Aufgabe			Fortzug	Übergabe			
			insgesamt	vollständige Aufgabe	Umwandlung		insgesamt	Rechtsformwechsel	Gesellschafteraustritt	Erbfolge/Verkauf/Verpachtung
Anzahl										
I	Gastgewerbe	293	228	224	4	–	65	6	8	51
	55 Beherbergung	21	19	18	1	–	2	–	–	2
	56 Gastronomie	272	209	206	3	–	63	6	8	49
J	Information und Kommunikation	112	100	100	–	6	6	1	4	1
	58 Verlagswesen	18	15	15	–	–	3	–	2	1
	61 Telekommunikation	3	3	3	–	–	–	–	–	–
	62 Erbringung von Dienstleistungen der Informationstechnologie	57	52	52	–	4	1	1	–	–
	63 Informationsdienstleistungen	18	17	17	–	1	–	–	–	–
K	Erbringung von Finanz- und Versicherungsdienstleistungen	62	57	50	7	5	–	–	–	–
	66 Mit Finanz- und Versicherungsdienstleistungen verbundene Tätigkeiten	42	37	37	–	5	–	–	–	–
L	Grundstücks- und Wohnungswesen	58	51	51	–	7	–	–	–	–
M	Erbringung von freiberuflichen, wissenschaftlichen und technischen Dienstleistungen	241	217	216	1	17	7	2	4	1
	70 Verwaltung und Führung von Unternehmen und Betrieben, Unternehmensberatung	62	53	53	–	5	4	1	3	–
	73 Werbung und Marktforschung	99	92	92	–	7	–	–	–	–
N	Erbringung von sonstigen wirtschaftlichen Dienstleistungen	342	317	317	–	12	13	–	8	5
	77 Vermietung von beweglichen Sachen	33	29	29	–	1	3	–	–	3
	78 Vermittlung und Überlassung von Arbeitskräften	11	10	10	–	–	1	–	1	–
	79 Reisebüros, Reiseveranstalter und Erbringung sonstiger Reservierungsdienstleistungen	15	11	11	–	1	3	–	1	2
	81 Gebäudebetreuung; Garten- und Landschaftsbau	170	165	165	–	2	3	–	3	–
P	Erziehung und Unterricht	33	29	29	–	2	2	1	1	–
Q	Gesundheits- und Sozialwesen	30	29	29	–	1	–	–	–	–
R	Kunst, Unterhaltung und Erholung	43	38	38	–	3	2	–	1	1
O+S	Öffentliche Verwaltung, Verteidigung; Sozialversicherung; Erbringung von sonstigen Dienstleistungen	277	263	261	2	4	10	1	5	4
A-S	Insgesamt	2 887	2 615	2 594	21	109	163	19	53	91

6 Gewerbeabmeldungen in Berlin im Juni 2017 nach Art der Niederlassung, der Rechtsform und bei Einzelunternehmen nach Geschlecht und Staatsangehörigkeit

Art der Niederlassung — Rechtsform — Geschlecht — Staatsangehörigkeit	Gewerbeabmeldungen insgesamt	Aufgabe			Fortzug	Übergabe			
		insgesamt	vollständige Aufgabe	Umwandlung		insgesamt	Rechtsformwechsel	Gesellschafteraustritt	Erbfolge/Verkauf/Verpachtung
Anzahl									
Insgesamt	2 887	2 615	2 594	21	109	163	19	53	91
nach der Art der Niederlassung									
Hauptniederlassung	2 671	2 433	2 427	6	105	133	14	53	66
Zweigniederlassung	58	53	50	3	–	5	1	–	4
Unselbständige Zweigstelle	158	129	117	12	4	25	4	–	21
nach der Rechtsform des Unternehmens									
Einzelunternehmen	2 329	2 191	2 188	3	64	74	11	–	63
Offene Handelsgesellschaft	5	3	3	–	1	1	1	–	–
Kommanditgesellschaft	4	3	3	–	1	–	–	–	–
Gesellschaft mit beschränkter Haftung & Co. KG	33	27	25	2	3	3	1	–	2
Gesellschaft des bürgerlichen Rechts	159	101	101	–	1	57	–	53	4
Aktiengesellschaft	18	18	12	6	–	–	–	–	–
Gesellschaft mit beschränkter Haftung (GmbH)	329	263	253	10	39	27	5	–	22
GmbH ohne UG (haftungsbeschränkt)	269	211	201	10	32	26	5	–	21
Unternehmergesellschaft (UG haftungsbeschränkt)	60	52	52	–	7	1	–	–	1
Private Company Limited by Shares	7	6	6	–	–	1	1	–	–
Genossenschaft	1	1	1	–	–	–	–	–	–
Eingetragener Verein	1	1	1	–	–	–	–	–	–
Sonstige Rechtsformen	1	1	1	–	–	–	–	–	–
Einzelunternehmer/-innen nach Geschlecht									
weiblich	721	687	687	–	19	15	–	–	15
männlich	1 608	1 504	1 501	3	45	59	11	–	48
Einzelunternehmer/-innen nach ausgewählter Staatsangehörigkeit									
deutsch	1 392	1 301	1 299	2	46	45	7	–	38
bulgarisch	85	82	82	–	3	–	–	–	–
griechisch	14	13	13	–	–	1	–	–	1
italienisch	19	18	18	–	1	–	–	–	–
polnisch	348	343	343	–	5	–	–	–	–
rumänisch	84	79	79	–	4	1	1	–	–
türkisch	116	102	102	–	1	13	–	–	13
ungarisch	14	14	14	–	–	–	–	–	–

**7 Vollständige Aufgaben sowie Gewerbetreibende in Berlin im Juni 2017
nach Wirtschaftsbereichen**

Wirtschaftsabschnitt Wirtschaftsabteilung	Vollständige Aufgabe						Gewerbetreibende ¹	
	ins- gesamt	Betriebsaufgabe			sonstige Stilllegung		ins- gesamt	darunter weiblich
		ins- gesamt	Haupt- nieder- lassung	Zweignieder- lassung/un- selbständige Zweigstelle	ins- gesamt	darunter Neben- erwerb		
Anzahl								
A Land- und Forstwirtschaft, Fischerei	2	2	2	–	–	–	3	1
B Bergbau und Gewinnung von Steinen und Erden	–	–	–	–	–	–	–	–
C Verarbeitendes Gewerbe	33	12	10	2	21	5	33	11
10 Herstellung von Nahrungs- und Futtermitteln	5	3	3	–	2	–	5	1
11 Getränkeherstellung	–	–	–	–	–	–	–	–
13 Herstellung von Textilien	1	–	–	–	1	1	1	1
14 Herstellung von Bekleidung	7	2	2	–	5	2	7	5
16 Herstellung von Holz-, Flecht-, Korb- und Korkwaren (ohne Möbel)	1	1	–	1	–	–	1	–
18 Herstellung von Druckerzeugnissen; Vervielfältigung von bespielten Ton-, Bild- und Datenträgern	2	1	1	–	1	–	2	1
25 Herstellung von Metallernzeugnissen	3	–	–	–	3	–	3	–
26 Herstellung von Datenverarbeitungs- geräten, elektronischen und optischen Erzeugnissen	1	–	–	–	1	–	1	–
27 Herstellung von elektrischen Ausrüstungen	1	1	1	–	–	–	1	–
28 Maschinenbau	2	1	–	1	1	–	2	–
29 Herstellung von Kraftwagen und Kraftwagenteilen	–	–	–	–	–	–	–	–
31 Herstellung von Möbeln	2	–	–	–	2	–	2	–
D Energieversorgung	3	1	1	–	2	1	3	1
E Wasserversorgung; Abwasser- und Abfallentsorgung und Beseitigung von Umweltverschmutzungen	4	2	–	2	2	–	5	1
F Baugewerbe	549	48	41	7	501	21	557	22
41 Hochbau	6	3	3	–	3	1	7	–
42 Tiefbau	7	2	1	1	5	–	7	–
43 Vorbereitende Baustellenarbeiten, Bauinstallation und sonstiges Ausbaugewerbe	536	43	37	6	493	20	543	22
G Handel; Instandhaltung und Reparatur von Kraftfahrzeugen	567	160	92	68	407	113	619	201
45 Handel mit Kraftfahrzeugen; Instandhaltung und Reparatur von Kraftfahrzeugen	53	13	10	3	40	11	55	4
46 Großhandel (ohne Handel mit Kfz)	142	38	25	13	104	23	154	44
47 Einzelhandel (ohne Handel mit Kfz)	372	109	57	52	263	79	410	153
H Verkehr und Lagerei	121	15	12	3	106	27	122	18
49 Landverkehr und Transport in Rohrfernleitungen	59	8	7	1	51	6	59	11
53 Post-, Kurier- und Expressdienste	54	4	4	–	50	21	54	6

**7 Vollständige Aufgaben sowie Gewerbetreibende in Berlin im Juni 2017
nach Wirtschaftsbereichen**

Wirtschaftsabschnitt Wirtschaftsabteilung	Vollständige Aufgabe						Gewerbetreibende ¹		
	ins- gesamt	Betriebsaufgabe			sonstige Stilllegung		ins- gesamt	darunter weiblich	
		ins- gesamt	Haupt- nieder- lassung	Zweignieder- lassung/un- selbständige Zweigstelle	ins- gesamt	darunter Neben- erwerb			
Anzahl									
I Gastgewerbe	224	107	79	28	117	28	250	73	
55 Beherbergung	18	10	5	5	8	3	20	7	
56 Gastronomie	206	97	74	23	109	25	230	66	
J Information und Kommunikation	100	24	18	6	76	42	115	22	
58 Verlagswesen	15	6	4	2	9	5	20	4	
61 Telekommunikation	3	–	–	–	3	1	3	–	
62 Erbringung von Dienstleistungen der Informationstechnologie	52	10	7	3	42	21	59	8	
63 Informationsdienstleistungen	17	2	2	–	15	10	18	7	
K Erbringung von Finanz- und Versicherungsdienstleistungen	50	15	4	11	35	9	42	12	
66 Mit Finanz- und Versicherungs- dienstleistungen verbundene Tätigkeiten	37	3	2	1	34	9	36	12	
L Grundstücks- und Wohnungswesen	51	23	20	3	28	9	67	20	
M Erbringung von freiberuflichen, wissenschaftlichen und technischen Dienstleistungen	216	47	40	7	169	95	232	79	
70 Verwaltung und Führung von Unternehmen und Betrieben, Unternehmensberatung	53	24	20	4	29	13	59	12	
73 Werbung und Marktforschung	92	6	6	–	86	56	94	37	
N Erbringung von sonstigen wirtschaftlichen Dienstleistungen	317	56	41	15	261	82	336	123	
77 Vermietung von beweglichen Sachen	29	10	4	6	19	4	30	10	
78 Vermittlung und Überlassung von Arbeitskräften	10	4	2	2	6	5	12	4	
79 Reisebüros, Reiseveranstalter und Erbringung sonstiger Reservierungsdienstleistungen	11	5	3	2	6	3	12	4	
81 Gebäudebetreuung; Garten- und Landschaftsbau	165	19	16	3	146	31	175	73	
P Erziehung und Unterricht	29	5	3	2	24	11	34	14	
Q Gesundheits- und Sozialwesen	29	4	3	1	25	14	31	15	
R Kunst, Unterhaltung und Erholung	38	8	7	1	30	12	41	10	
O+S Öffentliche Verwaltung, Verteidigung; Sozialversicherung; Erbringung von sonstigen Dienstleistungen	261	35	24	11	226	109	265	172	
A-S	Insgesamt	2 594	564	397	167	2 030	578	2 755	795

¹ anzeigepflichtige Personen, die eine vollständige Aufgabe vorgenommen haben

8 Vollständige Aufgaben sowie Gewerbetreibende in Berlin im Juni 2017 nach der Rechtsform und bei Einzelunternehmen nach Geschlecht und Staatsangehörigkeit

Rechtsform — Geschlecht — Staatsangehörigkeit	Vollständige Aufgabe						Gewerbetreibende ¹	
	ins- gesamt	Betriebsaufgabe			sonstige Stilllegung		ins- gesamt	darunter weiblich
		ins- gesamt	Haupt- nieder- lassung	Zweignieder- lassung/un- selbständige Zweigstelle	ins- gesamt	darunter Neben- erwerb		
Anzahl								
Insgesamt	2 594	564	397	167	2 030	578	2 755	795
nach der Rechtsform des Unternehmens								
Einzelunternehmen	2 188	196	141	55	1 992	540	2 188	687
Offene Handelsgesellschaft	3	3	2	1	–	–	3	1
Kommanditgesellschaft	3	3	3	–	–	–	3	2
Gesellschaft mit beschränkter Haftung & Co. KG	25	25	13	12	–	–	45	7
Gesellschaft des bürgerlichen Rechts	101	73	68	5	28	28	163	49
Aktiengesellschaft	12	12	2	10	–	–	–	–
Gesellschaft mit beschränkter Haftung (GmbH)	253	244	166	78	9	9	344	47
GmbH ohne UG (haftungsbeschränkt)	201	196	123	73	5	5	285	35
Unternehmergeellschaft (UG haftungsbeschränkt)	52	48	43	5	4	4	59	12
Private Company Limited by Shares	6	6	–	6	–	–	7	2
Genossenschaft	1	1	1	–	–	–	1	–
Eingetragener Verein	1	1	1	–	–	–	1	–
Sonstige Rechtsformen	1	–	–	–	1	1	–	–
Einzelunternehmer/-innen nach Geschlecht								
weiblich	687	64	51	13	623	253	x	x
männlich	1 501	132	90	42	1 369	287	x	x
Einzelunternehmer/-innen nach ausgewählter Staatsangehörigkeit								
deutsch	1 299	149	106	43	1 150	442	1 299	488
bulgarisch	82	1	1	–	81	6	82	34
griechisch	13	1	1	–	12	1	13	4
italienisch	18	3	1	2	15	6	18	8
polnisch	343	–	–	–	343	20	343	41
rumänisch	79	–	–	–	79	2	79	9
türkisch	102	22	18	4	80	13	102	22
ungarisch	14	1	1	–	13	3	14	5

¹ anzeigepflichtige Personen, die eine vollständige Aufgabe vorgenommen haben

9 Gewerbeanmeldungen in Berlin im Juni 2017 nach ausgewählten Merkmalen und Bezirken

Bezirk	Insgesamt	Neugründung	Umwandlung	Zuzug	Übernahme
Mitte	715	673	3	19	20
Friedrichshain-Kreuzberg	376	347	–	14	15
Pankow	345	324	–	10	11
Charlottenburg-Wilmersdorf	385	350	–	17	18
Spandau	195	181	–	2	12
Steglitz-Zehlendorf	171	159	–	3	9
Tempelhof-Schöneberg	328	318	–	3	7
Neukölln	486	458	–	11	17
Treptow-Köpenick	242	216	2	15	9
Marzahn-Hellersdorf	218	209	–	3	6
Lichtenberg	178	166	2	5	5
Reinickendorf	187	153	–	15	19
Berlin	3 826	3 554	7	117	148

10 Gewerbeabmeldungen in Berlin im Juni 2017 nach ausgewählten Merkmalen und Bezirken

Bezirk	Insgesamt	Vollständige Aufgabe	Umwandlung	Fortzug	Übergabe
Mitte	457	422	6	15	14
Friedrichshain-Kreuzberg	394	371	–	7	16
Pankow	254	227	1	11	15
Charlottenburg-Wilmersdorf	321	286	3	12	20
Spandau	155	147	–	2	6
Steglitz-Zehlendorf	135	121	1	6	7
Tempelhof-Schöneberg	251	229	1	10	11
Neukölln	247	209	1	8	29
Treptow-Köpenick	187	161	3	13	10
Marzahn-Hellersdorf	154	135	–	11	8
Lichtenberg	166	137	2	12	15
Reinickendorf	166	149	3	2	12
Berlin	2 887	2 594	21	109	163

11 Gewerbean- und -abmeldungen in Berlin im Juni 2017 nach Wirtschaftsabschnitten und Bezirken

Lfd. Nr.	Bezirk	Insgesamt	Verarbeitendes Gewerbe	Baugewerbe	Handel; Instandhaltung und Reparatur von Kfz	Verkehr und Lagerei
			A-S	C	F	G
1	Mitte	715	3	238	101	26
2	Friedrichshain-Kreuzberg	376	6	48	54	20
3	Pankow	345	4	41	59	14
4	Charlottenburg-Wilmersdorf	385	5	34	83	18
5	Spandau	195	2	51	48	7
6	Steglitz-Zehlendorf	171	1	13	26	7
7	Tempelhof-Schöneberg	328	4	62	63	13
8	Neukölln	486	2	113	77	38
9	Treptow-Köpenick	242	2	73	36	5
10	Marzahn-Hellersdorf	218	1	88	25	4
11	Lichtenberg	178	2	15	42	4
12	Reinickendorf	187	–	24	45	6
13	Berlin	3 826	32	800	659	162
1	Mitte	457	4	169	71	9
2	Friedrichshain-Kreuzberg	394	12	36	140	16
3	Pankow	254	10	23	53	16
4	Charlottenburg-Wilmersdorf	321	2	49	55	9
5	Spandau	155	2	33	37	8
6	Steglitz-Zehlendorf	135	3	13	35	6
7	Tempelhof-Schöneberg	251	–	52	64	10
8	Neukölln	247	2	56	48	17
9	Treptow-Köpenick	187	–	49	29	9
10	Marzahn-Hellersdorf	154	–	45	23	7
11	Lichtenberg	166	3	32	45	9
12	Reinickendorf	166	–	28	37	9
13	Berlin	2 887	38	585	637	125

Davon								Lfd. Nr.
Gastgewerbe	Information und Kommunikation	Erbringung von Finanz- und Versicherungs- dienstleistungen	Grundstücks- und Wohnungs- wesen	Erbringung von freiberuflichen, wissenschaft- lichen und technischen Dienstleistungen	Erbringung von sonstigen wirtschaftlichen Dienstleistungen	Übrige Wirtschafts- zweige		
I	J	K	L	M	N	A, B, D, E, O-S		
Anmeldungen								
59	32	12	17	69	74	84	1	
49	30	7	7	52	39	64	2	
26	24	8	6	69	22	72	3	
34	25	7	35	39	44	61	4	
22	2	2	3	9	26	23	5	
23	11	2	4	19	12	53	6	
33	22	4	5	25	47	50	7	
42	28	1	8	47	61	69	8	
13	21	2	5	22	28	35	9	
14	7	1	2	15	26	35	10	
18	6	1	1	24	28	37	11	
17	6	4	4	12	43	26	12	
350	214	51	97	402	450	609	13	
Abmeldungen								
46	19	3	9	35	40	52	1	
45	17	6	6	29	33	54	2	
29	16	12	3	42	17	33	3	
33	13	11	12	32	47	58	4	
20	4	1	2	7	25	16	5	
9	8	4	4	9	13	31	6	
31	7	3	5	20	33	26	7	
29	9	2	4	14	41	25	8	
13	7	3	3	18	23	33	9	
14	6	4	4	12	22	17	10	
14	3	5	2	13	21	19	11	
10	3	8	4	10	27	30	12	
293	112	62	58	241	342	394	13	

Das Amt für Statistik Berlin-Brandenburg

Das Amt für Statistik Berlin-Brandenburg ist für beide Länder die zentrale Dienstleistungseinrichtung auf dem Gebiet der amtlichen Statistik. Das Amt erbringt Serviceleistungen im Bereich Information und Analyse für die breite Öffentlichkeit, für alle gesellschaftlichen Gruppen sowie für Kunden aus Verwaltung und Politik, Wirtschaft und Wissenschaft. Kerngeschäft des Amtes ist die Durchführung der gesetzlich angeordneten amtlichen Statistiken für Berlin und Brandenburg. Das Amt erhebt die Daten, bereitet sie auf, interpretiert und analysiert sie und veröffentlicht die Ergebnisse. Die Grundversorgung aller Nutzer mit statistischen Informationen erfolgt unentgeltlich, im Wesentlichen über das Internet und den Informationsservice. Daneben werden nachfrage- und zielgruppenorientierte Standardauswertungen zu Festpreisen angeboten. Kundenspezifische Aufbereitung / Beratung zu kostendeckenden Preisen ergänzt das Spektrum der Informationsbereitstellung.

Amtliche Statistik im Verbund

Die Statistiken werden bundesweit nach einheitlichen Konzepten, Methoden und Verfahren arbeitsteilig erstellt. Die statistischen Ämter der Länder sind dabei grundsätzlich für die Durchführung der Erhebungen, für die Aufbereitung und Veröffentlichung der Länderergebnisse zuständig. Durch diese Kooperation in einem „Statistikverbund“ entstehen für alle Länder vergleichbare und zu einem Bundesergebnis zusammenführbare Erhebungsergebnisse.

Produkte und Dienstleistungen

Informationsservice

info@statistik-bbb.de
mit statistischen Informationen für jedermann und Beratung sowie maßgeschneiderte Aufbereitungen von Daten über Berlin und Brandenburg. Auskunft, Beratung, Pressedienst sowie Fachbibliothek.

Standort Potsdam

Behlerstraße 3a, 14467 Potsdam
Tel. 0331 8173 - 1777
Fax 030 9028 - 4091
Mo – Do 9 – 15 Uhr, Fr 9 – 14 Uhr

Standort Berlin

Alt-Friedrichsfelde 60, 10315 Berlin
Bibliothek
Tel. 030 9021 - 3540
Mo – Do 9 – 15 Uhr, Fr 9 – 14 Uhr

Internet-Angebot

www.statistik-berlin-brandenburg.de
mit aktuellen Daten, Pressemitteilungen, Statistischen Berichten zum kostenlosen Herunterladen, regionalstatistischen Informationen, Wahlstatistiken und -analysen sowie einem Überblick über das gesamte Leistungsspektrum des Amtes.

Statistische Jahrbücher

mit einer Vielzahl von Tabellen aus nahezu allen Arbeitsgebieten der amtlichen Statistik.

Statistische Berichte

mit Ergebnissen der einzelnen Statistiken in Tabellen in tiefer sachlicher Gliederung und Grafiken zur Veranschaulichung von Entwicklungen und Strukturen.

Datenangebot aus dem Sachgebiet

Informationen zu dieser Veröffentlichung

Referat 34

Tel. 0331 8173 - 1348/1341

Tel. 030 9021 - 3823

Fax 030 9028 - 4088

gewerbemeldungen@statistik-bbb.de

Weitere Veröffentlichungen zum Thema

Statistische Berichte:

- Gewerbeanzeigen im Land Berlin, jährlich
D I 2 – j
- Gewerbeanzeigen im Land Brandenburg, monatlich
D I 1 – m
jährlich
D I 2 – j