

# Statistischer Bericht

D I 1 – m 05 / 17

┌ Gewerbeanzeigen  
im **Land Berlin**  
**Mai 2017**

## Impressum

**Statistischer Bericht**  
D I 1 – m 05 / 17

Erscheinungsfolge: monatlich  
Erschienen im **August 2017**

## Herausgeber

**Amt für Statistik** Berlin-Brandenburg  
Behlerstraße 3a  
14467 Potsdam  
info@statistik-bbb.de  
www.statistik-berlin-brandenburg.de

Tel. 0331 8173 - 1777  
Fax 030 9028 - 4091

**Amt für Statistik** Berlin-Brandenburg,  
Potsdam, 2017

## Zeichenerklärung

- 0 weniger als die Hälfte von 1  
in der letzten besetzten Stelle,  
jedoch mehr als nichts
- nichts vorhanden
- ... Angabe fällt später an
- ( ) Aussagewert ist eingeschränkt
- / Zahlenwert nicht sicher genug
- Zahlenwert unbekannt oder  
geheim zu halten
- x Tabellenfach gesperrt
- p vorläufige Zahl
- r berichtigte Zahl
- s geschätzte Zahl

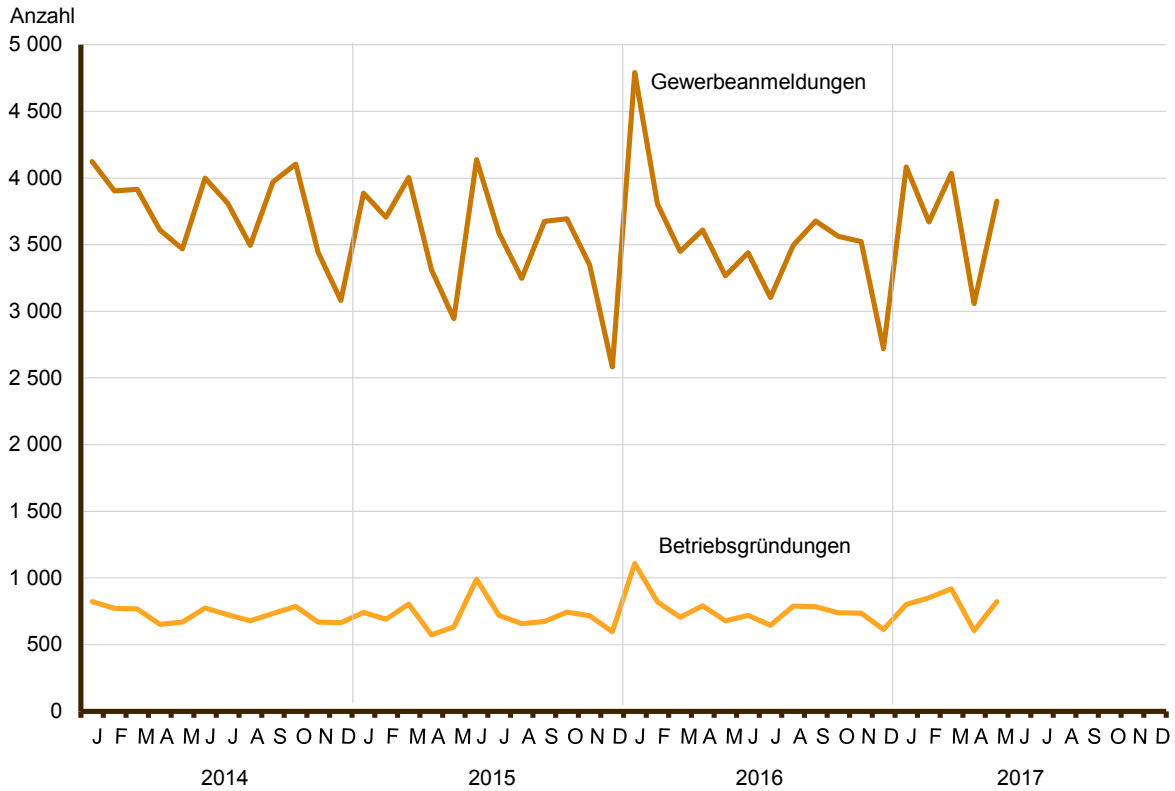


*Dieses Werk ist unter einer Creative Commons Lizenz  
vom Typ Namensnennung 3.0 Deutschland zugänglich.  
Um eine Kopie dieser Lizenz einzusehen, konsultieren Sie  
<http://creativecommons.org/licenses/by/3.0/de/>*

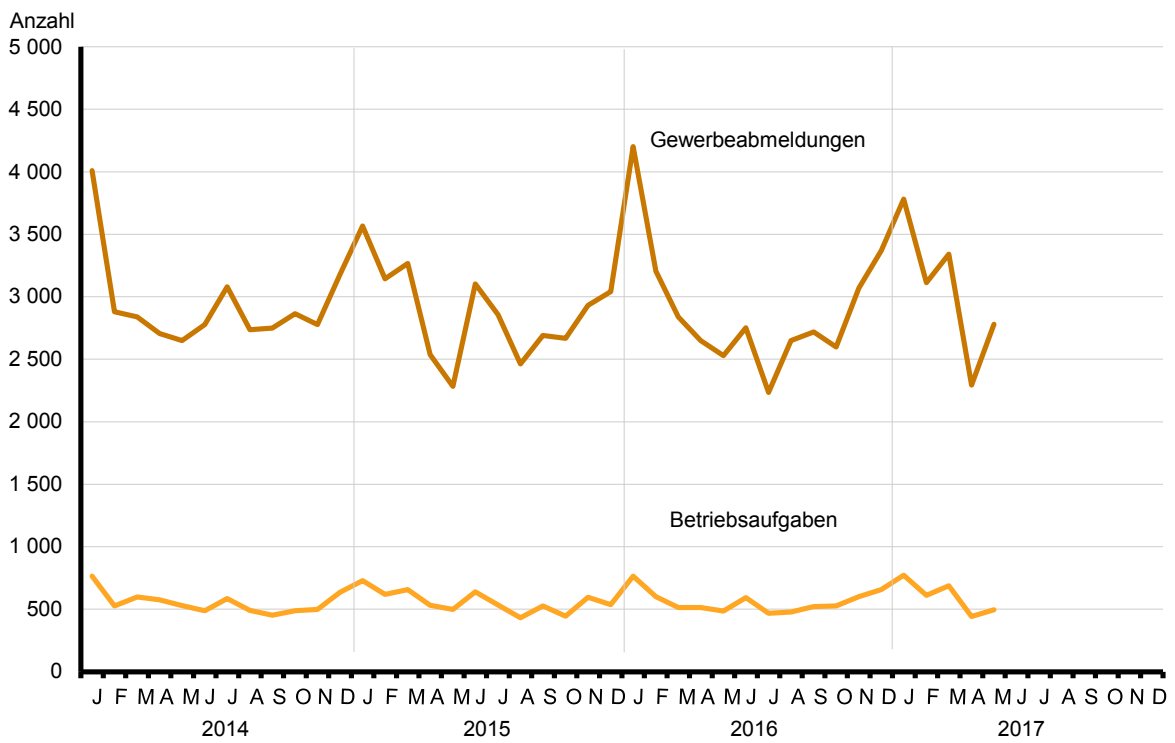
## Inhaltsverzeichnis

	Seite		Seite
Metadaten zu dieser Statistik (externer Link)			
<b>Grafiken</b>			
1 Gewerbeanmeldungen und Betriebsgrün- dungen in Berlin seit Januar 2014.....	4	3 Betriebsgründungen und -aufgaben in Berlin im Mai 2017 nach Wirtschaftsabschnitten.....	5
2 Gewerbeabmeldungen und Betriebsaufgaben in Berlin seit Januar 2014.....	4	4 Gewerbean- und Gewerbeabmeldungen in Berlin im Mai 2017 nach Bezirken.....	5
<b>Tabellen</b>			
Übersicht: Gewerbeanzeigen in Berlin von 1999 bis Mai 2017.....	6	7 Vollständige Aufgaben sowie Gewerbetrei- bende in Berlin im Mai 2017 nach Wirtschaftsbereichen.....	16
1 Gewerbeanmeldungen in Berlin im Mai 2017 nach Wirtschafts- bereichen.....	7	8 Vollständige Aufgaben sowie Gewerbetrei- bende in Berlin im Mai 2017 nach der Rechtsform und bei Einzel- unternehmen nach Geschlecht und Staatsangehörigkeit.....	18
2 Gewerbeanmeldungen in Berlin im Mai 2017 nach Art der Nieder- lassung, der Rechtsform und bei Einzel- unternehmen nach Geschlecht und Staats- angehörigkeit.....	9	9 Gewerbeanmeldungen in Berlin im Mai 2017 nach ausgewählten Merkmalen und Bezirken.....	19
3 Neugründungen sowie Gewerbetreibende in Berlin im Mai 2017 nach Wirtschaftsbereichen .....	10	10 Gewerbeabmeldungen in Berlin im Mai 2017 nach ausgewählten Merkmalen und Bezirken.....	19
4 Neugründungen sowie Gewerbetreibende in Berlin im Mai 2017 nach der Rechts- form und bei Einzelunternehmen nach Ge- schlecht und Staatsangehörigkeit.....	12	11 Gewerbean- und -abmeldungen in Berlin im Mai 2017 nach Wirtschafts- abschnitten und Bezirken.....	20
5 Gewerbeabmeldungen in Berlin im Mai 2017 nach Wirtschafts- bereichen.....	13		
6 Gewerbeabmeldungen in Berlin im Mai 2017 nach Art der Nieder- lassung, der Rechtsform und bei Einzel- unternehmen nach Geschlecht und Staats- angehörigkeit.....	15		

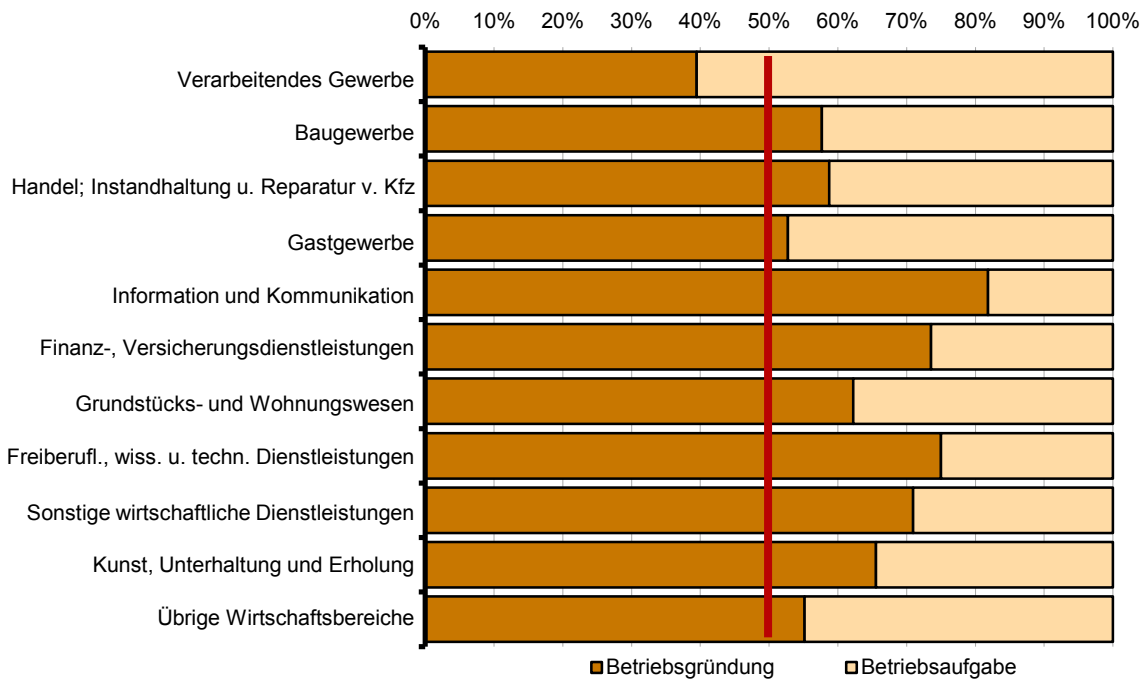
### 1 Gewerbebeanmeldungen und Betriebsgründungen in Berlin seit Januar 2014



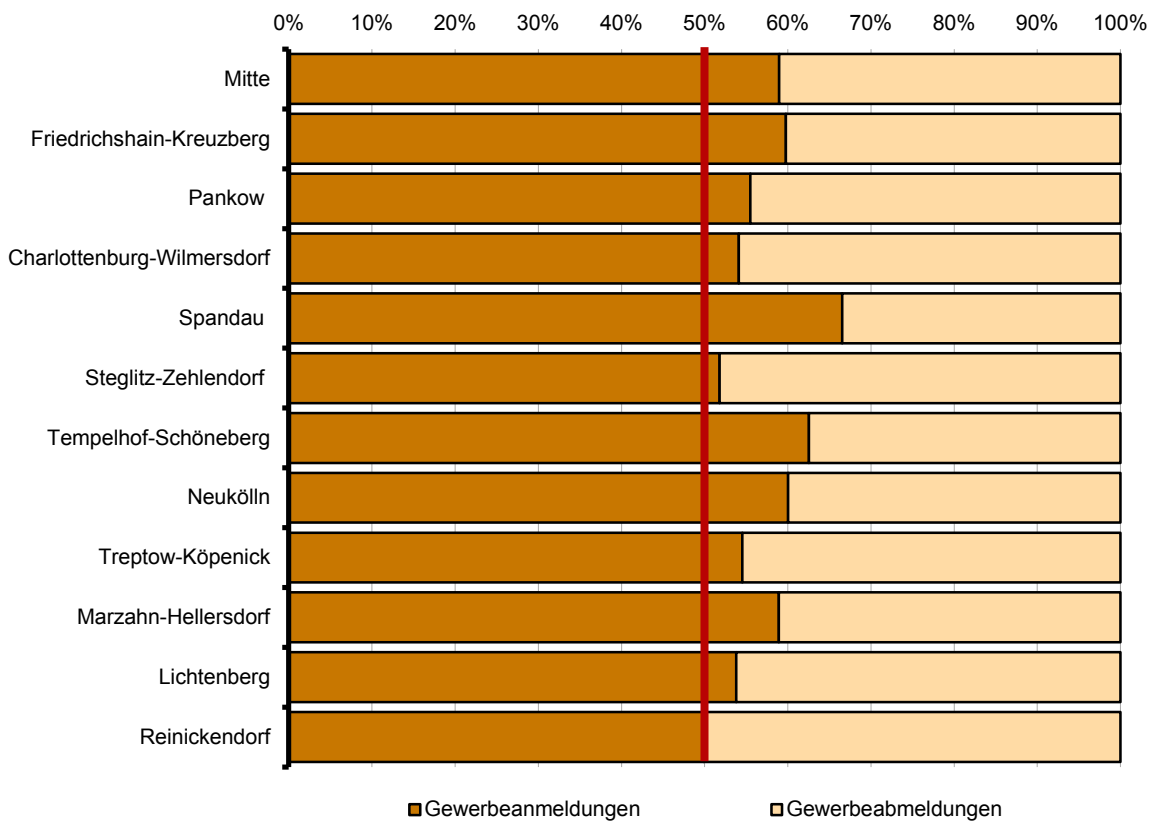
### 2 Gewerbeabmeldungen und Betriebsaufgaben in Berlin seit Januar 2014



### 3 Betriebsgründungen und -aufgaben in Berlin im Mai 2017 nach Wirtschaftsabschnitten



### 4 Gewerbean- und Gewerbeabmeldungen in Berlin im Mai 2017 nach Bezirken



## Übersicht: Gewerbeanzeigen in Berlin von 1999 bis Mai 2017

Jahr Monat	Anmeldungen		Ummeldungen <sup>2</sup>		Abmeldungen	
	insgesamt	darunter: Neu- errichtungen <sup>1</sup>	insgesamt	darunter: Veränderung der Betriebs- tätigkeit <sup>3</sup>	insgesamt	darunter: Aufgabe <sup>4</sup>
1999	35 346	30 288	11 070	3 650	33 780	27 186
2000	34 155	28 537	11 285	3 555	30 789	23 699
2001	31 414	26 208	9 737	2 927	26 893	21 060
2002	33 875	28 373	11 051	3 510	29 887	23 812
2003	37 374	32 008	10 436	2 577	29 654	24 423
2004	47 158	41 941	12 809	3 609	30 404	25 025
2005	44 015	39 289	15 615	4 187	32 833	28 126
2006	45 762	41 098	x	x	32 773	28 136
2007	44 290	39 423	x	x	32 782	28 244
2008	41 143	36 714	x	x	31 974	27 896
2009	44 951	40 089	x	x	33 848	29 521
2010	47 300	42 722	x	x	31 626	27 441
2011	48 716	44 460	x	x	33 797	29 913
2012	48 072	44 228	x	x	36 600	32 913
2013	46 212	42 585	x	x	34 776	31 243
2014	44 924	41 418	x	x	35 251	31 615
2015	42 124	38 896	x	x	34 557	30 999
2016	42 443	39 022	x	x	34 819	31 276
2016 Januar	4 790	4 332	x	x	4 201	3 740
Februar	3 804	3 532	x	x	3 205	2 915
März	3 450	3 156	x	x	2 839	2 523
April	3 611	3 324	x	x	2 651	2 377
Mai	3 268	3 010	x	x	2 530	2 304
Juni	3 440	3 209	x	x	2 753	2 493
Juli	3 104	2 860	x	x	2 235	1 987
August	3 495	3 268	x	x	2 649	2 347
September	3 678	3 426	x	x	2 720	2 438
Oktober	3 561	3 270	x	x	2 598	2 344
November	3 523	3 242	x	x	3 069	2 778
Dezember	2 719	2 393	x	x	3 369	3 030
2017 Januar	4 083	3 659	x	x	3 782	3 393
Februar	3 671	3 320	x	x	3 113	2 774
März	4 034	3 689	x	x	3 340	3 013
April	3 059	2 739	x	x	2 295	2 022
Mai	3 825	3 525	x	x	2 780	2 520
Juni						
Juli						
August						
September						
Oktober						
November						
Dezember						

1 Betriebsgründungen und sonstige Neuerrichtungen, ohne Zuzüge

2 ab September 2006 ist die Auswertung der Ummeldungen eingestellt

3 Änderung und/oder Erweiterung

4 ohne Verlagerungen; einschließlich Aufgabe einer Zweigniederlassung oder unselbständigen Zweigstelle (also einschl. "teilweise Aufgabe eines weiterhin bestehenden Betriebes")

## 1 Gewerbeanmeldungen in Berlin im Mai 2017 nach Wirtschaftsbereichen

Wirtschaftsabschnitt	Wirtschaftsabteilung	Gewerbeanmeldungen insgesamt	Neuerrichtungen			Zuzug	Übernahme			
			insgesamt	Neugründung	Umwandlung		insgesamt	Rechtsformwechsel	Gesellschaftereintritt	Erbfolge/Kauf/Pacht
Anzahl										
A	Land- und Forstwirtschaft, Fischerei	3	3	3	-	-	-	-	-	-
B	Bergbau und Gewinnung von Steinen und Erden	-	-	-	-	-	-	-	-	-
C	Verarbeitendes Gewerbe	41	37	37	-	2	2	-	1	1
10	Herstellung von Nahrungs- und Futtermitteln	7	6	6	-	-	1	-	-	1
11	Getränkeherstellung	-	-	-	-	-	-	-	-	-
13	Herstellung von Textilien	3	2	2	-	-	1	-	1	-
14	Herstellung von Bekleidung	6	6	6	-	-	-	-	-	-
16	Herstellung von Holz-, Flecht-, Korb- und Korkwaren (ohne Möbel)	-	-	-	-	-	-	-	-	-
18	Herstellung von Druckerzeugnissen; Vervielfältigung von bespielten Ton-, Bild- und Datenträgern	4	4	4	-	-	-	-	-	-
25	Herstellung von Metallerzeugnissen	6	6	6	-	-	-	-	-	-
26	Herstellung von Datenverarbeitungsgeräten, elektronischen und optischen Erzeugnissen	2	1	1	-	1	-	-	-	-
27	Herstellung von elektrischen Ausrüstungen	-	-	-	-	-	-	-	-	-
28	Maschinenbau	3	2	2	-	1	-	-	-	-
29	Herstellung von Kraftwagen und Kraftwagenteilen	-	-	-	-	-	-	-	-	-
31	Herstellung von Möbeln	2	2	2	-	-	-	-	-	-
D	Energieversorgung	7	6	6	-	1	-	-	-	-
E	Wasserversorgung; Abwasser- und Abfallentsorgung und Beseitigung von Umweltverschmutzungen	1	1	1	-	-	-	-	-	-
F	Baugewerbe	831	806	806	-	18	7	3	2	2
41	Hochbau	6	5	5	-	1	-	-	-	-
42	Tiefbau	5	5	5	-	-	-	-	-	-
43	Vorbereitende Baustellenarbeiten, Bauinstallation und sonstiges Ausbaugewerbe	820	796	796	-	17	7	3	2	2
G	Handel; Instandhaltung und Reparatur von Kraftfahrzeugen	625	574	572	2	21	30	2	6	22
45	Handel mit Kraftfahrzeugen; Instandhaltung und Reparatur von Kraftfahrzeugen	52	50	50	-	1	1	1	-	-
46	Großhandel (ohne Handel mit Kfz)	122	111	111	-	7	4	1	1	2
47	Einzelhandel (ohne Handel mit Kfz)	451	413	411	2	13	25	-	5	20
H	Verkehr und Lagerei	156	155	155	-	-	1	-	-	1
49	Landverkehr und Transport in Rohrfernleitungen	79	79	79	-	-	-	-	-	-
53	Post-, Kurier- und Expressdienste	66	65	65	-	-	1	-	-	1

## 1 Gewerbeanmeldungen in Berlin im Mai 2017 nach Wirtschaftsbereichen

Wirtschaftsabschnitt	Wirtschaftsabteilung	Gewerbeanmeldungen insgesamt	Neuerrichtungen			Zuzug	Übernahme			
			insgesamt	Neugründung	Umwandlung		insgesamt	Rechtsformwechsel	Gesellschaftereintritt	Erbfolge/Kauf/Pacht
Anzahl										
I	Gastgewerbe	334	238	237	1	1	95	4	7	84
55	Beherbergung	22	21	21	–	–	1	–	–	1
56	Gastronomie	312	217	216	1	1	94	4	7	83
J	Information und Kommunikation	234	216	214	2	13	5	2	2	1
58	Verlagswesen	32	32	32	–	–	–	–	–	–
61	Telekommunikation	11	10	10	–	–	1	–	–	1
62	Erbringung von Dienstleistungen der Informationstechnologie	130	116	114	2	12	2	2	–	–
63	Informationsdienstleistungen	28	28	28	–	–	–	–	–	–
K	Erbringung von Finanz- und Versicherungsdienstleistungen	54	46	46	–	8	–	–	–	–
66	Mit Finanz- und Versicherungsdienstleistungen verbundene Tätigkeiten	34	29	29	–	5	–	–	–	–
L	Grundstücks- und Wohnungswesen	110	98	98	–	11	1	–	–	1
M	Erbringung von freiberuflichen, wissenschaftlichen und technischen Dienstleistungen	468	436	430	6	25	7	1	5	1
70	Verwaltung und Führung von Unternehmen und Betrieben, Unternehmensberatung	161	151	151	–	6	4	1	2	1
73	Werbung und Marktforschung	124	117	116	1	7	–	–	–	–
N	Erbringung von sonstigen wirtschaftlichen Dienstleistungen	475	454	454	–	15	6	3	3	–
77	Vermietung von beweglichen Sachen	32	29	29	–	2	1	1	–	–
78	Vermittlung und Überlassung von Arbeitskräften	22	21	21	–	1	–	–	–	–
79	Reisebüros, Reiseveranstalter und Erbringung sonstiger Reservierungsdienstleistungen	32	29	29	–	2	1	1	–	–
81	Gebäudebetreuung; Garten- und Landschaftsbau	192	184	184	–	6	2	1	1	–
P	Erziehung und Unterricht	41	37	37	–	–	4	1	2	1
Q	Gesundheits- und Sozialwesen	56	55	55	–	1	–	–	–	–
R	Kunst, Unterhaltung und Erholung	108	100	100	–	6	2	–	1	1
O+S	Öffentliche Verwaltung, Verteidigung; Sozialversicherung; Erbringung von sonstigen Dienstleistungen	281	263	263	–	9	9	–	2	7
<b>A-S</b>	<b>Insgesamt</b>	<b>3 825</b>	<b>3 525</b>	<b>3 514</b>	<b>11</b>	<b>131</b>	<b>169</b>	<b>16</b>	<b>31</b>	<b>122</b>



**2 Gewerbeanmeldungen in Berlin im Mai 2017 nach Art der Niederlassung, der Rechtsform und bei Einzelunternehmen nach Geschlecht und Staatsangehörigkeit**

Art der Niederlassung — Rechtsform — Geschlecht — Staatsangehörigkeit	Gewerbe- anmel- dungen ins- gesamt	Neuerrichtung			Zuzug	Übernahme			
		ins- gesamt	Neu- gründung	Um- wandlung		ins- gesamt	Rechts- form- wechsel	Gesell- schafter- eintritt	Erbfolge/ Kauf/ Pacht
Anzahl									
<b>Insgesamt</b>	<b>3 825</b>	<b>3 525</b>	<b>3 514</b>	<b>11</b>	<b>131</b>	<b>169</b>	<b>16</b>	<b>31</b>	<b>122</b>
nach der Art der Niederlassung									
Hauptniederlassung	3 615	3 331	3 328	3	131	153	13	31	109
Zweigniederlassung	36	31	30	1	–	5	1	–	4
Unselbständige Zweigstelle	174	163	156	7	–	11	2	–	9
nach der Rechtsform des Unternehmens									
Einzelunternehmen	3 000	2 806	2 805	1	89	105	6	–	99
Offene Handelsgesellschaft	3	3	3	–	–	–	–	–	–
Kommanditgesellschaft	6	6	6	–	–	–	–	–	–
Gesellschaft mit beschränkter Haftung & Co. KG	50	42	39	3	4	4	3	–	1
Gesellschaft des bürgerlichen Rechts	140	101	101	–	1	38	–	31	7
Aktiengesellschaft	3	2	2	–	1	–	–	–	–
Gesellschaft mit beschränkter Haftung (GmbH)	611	553	547	6	36	22	7	–	15
GmbH ohne UG (haftungsbeschränkt)	470	421	415	6	31	18	6	–	12
Unternehmergesellschaft (UG haftungsbeschränkt)	141	132	132	–	5	4	1	–	3
Private Company Limited by Shares	8	8	8	–	–	–	–	–	–
Genossenschaft	–	–	–	–	–	–	–	–	–
Eingetragener Verein	1	1	1	–	–	–	–	–	–
Sonstige Rechtsformen	3	3	2	1	–	–	–	–	–
Einzelunternehmer/-innen nach Geschlecht									
weiblich	895	835	835	–	31	29	1	–	28
männlich	2 105	1 971	1 970	1	58	76	5	–	71
Einzelunternehmer/-innen nach ausgewählter Staatsangehörigkeit									
deutsch	1 615	1 483	1 483	–	74	58	4	–	54
bulgarisch	72	70	70	–	–	2	–	–	2
griechisch	21	19	19	–	–	2	–	–	2
italienisch	35	34	34	–	1	–	–	–	–
polnisch	497	488	488	–	8	1	–	–	1
rumänisch	183	180	180	–	2	1	–	–	1
türkisch	121	106	106	–	–	15	1	–	14
ungarisch	7	7	7	–	–	–	–	–	–

### 3 Neugründungen sowie Gewerbetreibende in Berlin im Mai 2017 nach Wirtschaftsbereichen

Wirtschaftsabschnitt	Wirtschaftsabteilung	Neugründungen						Gewerbetreibende <sup>1</sup>	
		ins- gesamt	Betriebsgründung			sonstige Neugründung		ins- gesamt	darunter weiblich
			ins- gesamt	Haupt- nieder- lassung	Zweignieder- lassung/un- selbständige Zweigstelle	ins- gesamt	darunter Neben- erwerb		
Anzahl									
A	Land- und Forstwirtschaft, Fischerei	3	1	1	–	2	1	3	–
B	Bergbau und Gewinnung von Steinen und Erden	–	–	–	–	–	–	–	–
C	Verarbeitendes Gewerbe	37	15	13	2	22	13	39	10
10	Herstellung von Nahrungs- und Futtermitteln	6	3	3	–	3	2	6	3
11	Getränkeherstellung	–	–	–	–	–	–	–	–
13	Herstellung von Textilien	2	–	–	–	2	2	2	1
14	Herstellung von Bekleidung	6	2	1	1	4	2	6	2
16	Herstellung von Holz-, Flecht-, Korb- und Korkwaren (ohne Möbel)	–	–	–	–	–	–	–	–
18	Herstellung von Druckerzeugnissen; Vervielfältigung von bespielten Ton-, Bild- und Datenträgern	4	2	2	–	2	–	4	2
25	Herstellung von Metallerzeugnissen	6	3	3	–	3	1	6	1
26	Herstellung von Datenverarbeitungs- geräten, elektronischen und optischen Erzeugnissen	1	1	1	–	–	–	1	–
27	Herstellung von elektrischen Ausrüstungen	–	–	–	–	–	–	–	–
28	Maschinenbau	2	2	2	–	–	–	4	–
29	Herstellung von Kraftwagen und Kraftwagenteilen	–	–	–	–	–	–	–	–
31	Herstellung von Möbeln	2	–	–	–	2	1	2	–
D	Energieversorgung	6	3	3	–	3	2	9	1
E	Wasserversorgung; Abwasser- und Abfallentsorgung und Beseitigung von Umweltverschmutzungen	1	1	–	1	–	–	2	–
F	Baugewerbe	806	64	62	2	742	92	815	27
41	Hochbau	5	5	5	–	–	–	8	1
42	Tiefbau	5	2	1	1	3	–	5	–
43	Vorbereitende Baustellenarbeiten, Bauinstallation und sonstiges Ausbaugewerbe	796	57	56	1	739	92	802	26
G	Handel; Instandhaltung und Reparatur von Kraftfahrzeugen	572	171	111	60	401	208	628	200
45	Handel mit Kraftfahrzeugen; Instandhaltung und Reparatur von Kraftfahrzeugen	50	18	14	4	32	7	52	1
46	Großhandel (ohne Handel mit Kfz)	111	33	26	7	78	36	123	26
47	Einzelhandel (ohne Handel mit Kfz)	411	120	71	49	291	165	453	173
H	Verkehr und Lagerei	155	25	21	4	130	40	166	18
49	Landverkehr und Transport in Rohrfernleitungen	79	13	12	1	66	15	86	11
53	Post-, Kurier- und Expressdienste	65	5	5	–	60	25	65	7

### 3 Neugründungen sowie Gewerbetreibende in Berlin im Mai 2017 nach Wirtschaftsbereichen

Wirtschaftsabschnitt  Wirtschaftsabteilung	Neugründungen						Gewerbetreibende <sup>1</sup>		
	ins- gesamt	Betriebsgründung			sonstige Neugründung		ins- gesamt	darunter weiblich	
		ins- gesamt	Haupt- nieder- lassung	Zweignieder- lassung/un- selbständige Zweigstelle	ins- gesamt	darunter Neben- erwerb			
Anzahl									
I Gastgewerbe	237	106	75	31	131	39	255	75	
55 Beherbergung	21	14	4	10	7	4	24	5	
56 Gastronomie	216	92	71	21	124	35	231	70	
J Information und Kommunikation	214	81	65	16	133	98	254	41	
58 Verlagswesen	32	16	11	5	16	10	40	8	
61 Telekommunikation	10	2	2	–	8	7	10	4	
62 Erbringung von Dienstleistungen der Informationstechnologie	114	49	42	7	65	47	133	16	
63 Informationsdienstleistungen	28	4	4	–	24	21	32	4	
K Erbringung von Finanz- und Versicherungsdienstleistungen	46	25	19	6	21	13	53	6	
66 Mit Finanz- und Versicherungs- dienstleistungen verbundene Tätigkeiten	29	10	6	4	19	11	32	5	
L Grundstücks- und Wohnungswesen	98	56	53	3	42	19	144	36	
M Erbringung von freiberuflichen, wissenschaftlichen und technischen Dienstleistungen	430	123	99	24	307	191	499	156	
70 Verwaltung und Führung von Unternehmen und Betrieben, Unternehmensberatung	151	72	59	13	79	35	191	34	
73 Werbung und Marktforschung	116	13	9	4	103	75	121	54	
N Erbringung von sonstigen wirtschaftlichen Dienstleistungen	454	83	63	20	371	187	479	183	
77 Vermietung von beweglichen Sachen	29	6	4	2	23	14	31	7	
78 Vermittlung und Überlassung von Arbeitskräften	21	10	5	5	11	6	23	5	
79 Reisebüros, Reiseveranstalter und Erbringung sonstiger Reservierungsdienstleistungen	29	6	4	2	23	12	31	16	
81 Gebäudebetreuung; Garten- und Landschaftsbau	184	22	15	7	162	57	195	74	
P Erziehung und Unterricht	37	5	5	–	32	16	41	19	
Q Gesundheits- und Sozialwesen	55	15	12	3	40	21	61	37	
R Kunst, Unterhaltung und Erholung	100	19	13	6	81	50	108	34	
O+S Öffentliche Verwaltung, Verteidigung; Sozialversicherung; Erbringung von sonstigen Dienstleistungen	263	30	22	8	233	107	270	177	
<b>A-S</b>	<b>Insgesamt</b>	<b>3 514</b>	<b>823</b>	<b>637</b>	<b>186</b>	<b>2 691</b>	<b>1 097</b>	<b>3 826</b>	<b>1 020</b>

<sup>1</sup> anzeigepflichtige Personen, die eine Neugründung vorgenommen haben

**4 Neugründungen sowie Gewerbetreibende in Berlin im Mai 2017 nach der Rechtsform und bei Einzelunternehmen nach Geschlecht und Staatsangehörigkeit**

Rechtsform — Geschlecht — Staatsangehörigkeit	Neugründungen						Gewerbetreibende <sup>1</sup>	
	ins- gesamt	Betriebsgründung			sonstige Neugründung		ins- gesamt	darunter weiblich
		ins- gesamt	Haupt- nieder- lassung	Zweignieder- lassung/un- selbständige Zweigstelle	ins- gesamt	darunter Neben- erwerb		
Anzahl								
<b>Insgesamt</b>	<b>3 514</b>	<b>823</b>	<b>637</b>	<b>186</b>	<b>2 691</b>	<b>1 097</b>	<b>3 826</b>	<b>1 020</b>
nach der Rechtsform des Unternehmens								
Einzelunternehmen	2 805	187	145	42	2 618	1 024	2 805	835
Offene Handelsgesellschaft	3	3	1	2	–	–	6	1
Kommanditgesellschaft	6	6	2	4	–	–	6	–
Gesellschaft mit beschränkter Haftung & Co. KG	39	39	25	14	–	–	70	6
Gesellschaft des bürgerlichen Rechts	101	60	54	6	41	41	188	64
Aktiengesellschaft	2	2	–	2	–	–	–	–
Gesellschaft mit beschränkter Haftung (GmbH)	547	516	409	107	31	31	738	113
GmbH ohne UG (haftungsbeschränkt)	415	405	303	102	10	10	595	88
Unternehmergesellschaft (UG haftungsbeschränkt)	132	111	106	5	21	21	143	25
Private Company Limited by Shares	8	8	–	8	–	–	12	1
Genossenschaft	–	–	–	–	–	–	–	–
Eingetragener Verein	1	1	1	–	–	–	1	–
Sonstige Rechtsformen	2	1	–	1	1	1	–	–
Einzelunternehmer/-innen nach Geschlecht								
weiblich	835	65	48	17	770	399	x	x
männlich	1 970	122	97	25	1 848	625	x	x
Einzelunternehmer/-innen nach ausgewählter Staatsangehörigkeit								
deutsch	1 483	115	81	34	1 368	792	1 483	565
bulgarisch	70	2	2	–	68	8	70	16
griechisch	19	2	2	–	17	3	19	10
italienisch	34	5	4	1	29	8	34	17
polnisch	488	6	3	3	482	77	488	55
rumänisch	180	5	5	–	175	4	180	16
türkisch	106	8	8	–	98	26	106	19
ungarisch	7	–	–	–	7	2	7	2

<sup>1</sup> anzeigepflichtige Personen, die eine Neugründung vorgenommen haben

## 5 Gewerbeabmeldungen in Berlin im Mai 2017 nach Wirtschaftsbereichen

Wirtschaftsabschnitt	Wirtschaftsabteilung	Gewerbeabmeldungen insgesamt	Aufgabe			Fortzug	Übergabe			
			insgesamt	vollständige Aufgabe	Umwandlung		insgesamt	Rechtsformwechsel	Gesellschafteraustritt	Erbfolge/Verkauf/Verpachtung
Anzahl										
A	Land- und Forstwirtschaft, Fischerei	1	1	1	–	–	–	–	–	–
B	Bergbau und Gewinnung von Steinen und Erden	1	1	1	–	–	–	–	–	–
C	Verarbeitendes Gewerbe	87	76	76	–	6	5	1	1	3
10	Herstellung von Nahrungs- und Futtermitteln	10	9	9	–	–	1	–	–	1
11	Getränkeherstellung	1	1	1	–	–	–	–	–	–
13	Herstellung von Textilien	12	11	11	–	–	1	–	–	1
14	Herstellung von Bekleidung	10	10	10	–	–	–	–	–	–
16	Herstellung von Holz-, Flecht-, Korb- und Korkwaren (ohne Möbel)	2	2	2	–	–	–	–	–	–
18	Herstellung von Druckerzeugnissen; Vervielfältigung von bespielten Ton-, Bild- und Datenträgern	3	3	3	–	–	–	–	–	–
25	Herstellung von Metallernzeugnissen	7	6	6	–	1	–	–	–	–
26	Herstellung von Datenverarbeitungsgeräten, elektronischen und optischen Erzeugnissen	3	3	3	–	–	–	–	–	–
27	Herstellung von elektrischen Ausrüstungen	3	2	2	–	1	–	–	–	–
28	Maschinenbau	3	3	3	–	–	–	–	–	–
29	Herstellung von Kraftwagen und Kraftwagenteilen	–	–	–	–	–	–	–	–	–
31	Herstellung von Möbeln	1	1	1	–	–	–	–	–	–
D	Energieversorgung	3	–	–	–	3	–	–	–	–
E	Wasserversorgung; Abwasser- und Abfallentsorgung und Beseitigung von Umweltverschmutzungen	3	2	2	–	1	–	–	–	–
F	Baugewerbe	621	603	601	2	11	7	2	3	2
41	Hochbau	3	3	3	–	–	–	–	–	–
42	Tiefbau	1	1	1	–	–	–	–	–	–
43	Vorbereitende Baustellenarbeiten, Bauinstallation und sonstiges Ausbaugewerbe	617	599	597	2	11	7	2	3	2
G	Handel; Instandhaltung und Reparatur von Kraftfahrzeugen	545	489	486	3	23	33	2	13	18
45	Handel mit Kraftfahrzeugen; Instandhaltung und Reparatur von Kraftfahrzeugen	57	52	52	–	2	3	–	1	2
46	Großhandel (ohne Handel mit Kfz)	134	116	116	–	13	5	–	3	2
47	Einzelhandel (ohne Handel mit Kfz)	354	321	318	3	8	25	2	9	14
H	Verkehr und Lagerei	105	102	102	–	3	–	–	–	–
49	Landverkehr und Transport in Rohrfernleitungen	56	55	55	–	1	–	–	–	–
53	Post-, Kurier- und Expressdienste	41	39	39	–	2	–	–	–	–

## 5 Gewerbeabmeldungen in Berlin im Mai 2017 nach Wirtschaftsbereichen

Wirtschaftsabschnitt	Wirtschaftsabteilung	Gewerbeabmeldungen insgesamt	Aufgabe			Fortzug	Übergabe			
			insgesamt	vollständige Aufgabe	Umwandlung		insgesamt	Rechtsformwechsel	Gesellschafteraustritt	Erbfolge/Verkauf/Verpachtung
Anzahl										
I	Gastgewerbe	270	193	192	1	1	76	2	8	66
	55 Beherbergung	17	15	15	–	–	2	–	1	1
	56 Gastronomie	253	178	177	1	1	74	2	7	65
J	Information und Kommunikation	115	103	101	2	7	5	2	3	–
	58 Verlagswesen	14	12	12	–	1	1	1	–	–
	61 Telekommunikation	4	4	4	–	–	–	–	–	–
	62 Erbringung von Dienstleistungen der Informationstechnologie	63	59	58	1	2	2	1	1	–
	63 Informationsdienstleistungen	16	15	15	–	1	–	–	–	–
K	Erbringung von Finanz- und Versicherungsdienstleistungen	43	37	37	–	5	1	1	–	–
	66 Mit Finanz- und Versicherungsdienstleistungen verbundene Tätigkeiten	39	34	34	–	4	1	1	–	–
L	Grundstücks- und Wohnungswesen	72	61	61	–	8	3	–	2	1
M	Erbringung von freiberuflichen, wissenschaftlichen und technischen Dienstleistungen	266	245	242	3	16	5	3	2	–
	70 Verwaltung und Führung von Unternehmen und Betrieben, Unternehmensberatung	68	61	59	2	4	3	1	2	–
	73 Werbung und Marktforschung	98	94	94	–	3	1	1	–	–
N	Erbringung von sonstigen wirtschaftlichen Dienstleistungen	320	300	300	–	15	5	–	5	–
	77 Vermietung von beweglichen Sachen	16	16	16	–	–	–	–	–	–
	78 Vermittlung und Überlassung von Arbeitskräften	5	3	3	–	1	1	–	1	–
	79 Reisebüros, Reiseveranstalter und Erbringung sonstiger Reservierungsdienstleistungen	10	7	7	–	3	–	–	–	–
	81 Gebäudebetreuung; Garten- und Landschaftsbau	163	156	156	–	5	2	–	2	–
P	Erziehung und Unterricht	32	31	31	–	–	1	–	–	1
Q	Gesundheits- und Sozialwesen	36	31	31	–	3	2	1	–	1
R	Kunst, Unterhaltung und Erholung	44	41	41	–	1	2	–	2	–
O+S	Öffentliche Verwaltung, Verteidigung; Sozialversicherung; Erbringung von sonstigen Dienstleistungen	216	204	204	–	4	8	2	2	4
<b>A-S</b>	<b>Insgesamt</b>	<b>2 780</b>	<b>2 520</b>	<b>2 509</b>	<b>11</b>	<b>107</b>	<b>153</b>	<b>16</b>	<b>41</b>	<b>96</b>

**6 Gewerbeabmeldungen in Berlin im Mai 2017 nach Art der Niederlassung, der Rechtsform und bei Einzelunternehmen nach Geschlecht und Staatsangehörigkeit**

Art der Niederlassung — Rechtsform — Geschlecht — Staatsangehörigkeit	Gewerbeabmeldungen insgesamt	Aufgabe			Fortzug	Übergabe			
		insgesamt	vollständige Aufgabe	Umwandlung		insgesamt	Rechtsformwechsel	Gesellschafteraustritt	Erbfolge/Verkauf/Verpachtung
Anzahl									
<b>Insgesamt</b>	<b>2 780</b>	<b>2 520</b>	<b>2 509</b>	<b>11</b>	<b>107</b>	<b>153</b>	<b>16</b>	<b>41</b>	<b>96</b>
nach der Art der Niederlassung									
Hauptniederlassung	2 644	2 393	2 388	5	106	145	13	40	92
Zweigniederlassung	26	25	22	3	–	1	–	–	1
Unselbständige Zweigstelle	110	102	99	3	1	7	3	1	3
nach der Rechtsform des Unternehmens									
Einzelunternehmen	2 292	2 139	2 139	–	63	90	12	–	78
Offene Handelsgesellschaft	1	–	–	–	–	1	1	–	–
Kommanditgesellschaft	7	6	5	1	1	–	–	–	–
Gesellschaft mit beschränkter Haftung & Co. KG	45	38	35	3	6	1	–	–	1
Gesellschaft des bürgerlichen Rechts	132	84	84	–	2	46	–	41	5
Aktiengesellschaft	8	6	6	–	–	2	2	–	–
Gesellschaft mit beschränkter Haftung (GmbH)	282	234	227	7	35	13	1	–	12
GmbH ohne UG (haftungsbeschränkt)	222	181	174	7	29	12	1	–	11
Unternehmergesellschaft (UG haftungsbeschränkt)	60	53	53	–	6	1	–	–	1
Private Company Limited by Shares	7	7	7	–	–	–	–	–	–
Genossenschaft	1	1	1	–	–	–	–	–	–
Eingetragener Verein	1	1	1	–	–	–	–	–	–
Sonstige Rechtsformen	4	4	4	–	–	–	–	–	–
Einzelunternehmer/-innen nach Geschlecht									
weiblich	716	663	663	–	27	26	3	–	23
männlich	1 576	1 476	1 476	–	36	64	9	–	55
Einzelunternehmer/-innen nach ausgewählter Staatsangehörigkeit									
deutsch	1 322	1 215	1 215	–	55	52	9	–	43
bulgarisch	79	75	75	–	–	4	–	–	4
griechisch	21	19	19	–	–	2	–	–	2
italienisch	29	26	26	–	–	3	1	–	2
polnisch	406	403	403	–	3	–	–	–	–
rumänisch	82	80	80	–	1	1	1	–	–
türkisch	92	77	77	–	–	15	1	–	14
ungarisch	9	9	9	–	–	–	–	–	–

**7 Vollständige Aufgaben sowie Gewerbetreibende in Berlin im Mai 2017  
nach Wirtschaftsbereichen**

Wirtschaftsabschnitt  Wirtschaftsabteilung	Vollständige Aufgabe						Gewerbetreibende <sup>1</sup>	
	ins- gesamt	Betriebsaufgabe			sonstige Stilllegung		ins- gesamt	darunter weiblich
		ins- gesamt	Haupt- nieder- lassung	Zweignieder- lassung/un- selbständige Zweigstelle	ins- gesamt	darunter Neben- erwerb		
Anzahl								
A Land- und Forstwirtschaft, Fischerei	1	–	–	–	1	–	1	–
B Bergbau und Gewinnung von Steinen und Erden	1	–	–	–	1	–	1	–
C Verarbeitendes Gewerbe	76	23	18	5	53	26	81	26
10 Herstellung von Nahrungs- und Futtermitteln	9	4	3	1	5	3	9	2
11 Getränkeherstellung	1	–	–	–	1	1	1	–
13 Herstellung von Textilien	11	3	3	–	8	3	11	8
14 Herstellung von Bekleidung	10	–	–	–	10	7	10	8
16 Herstellung von Holz-, Flecht-, Korb- und Korkwaren (ohne Möbel)	2	1	1	–	1	–	2	–
18 Herstellung von Druckerzeugnissen; Vervielfältigung von bespielten Ton-, Bild- und Datenträgern	3	1	–	1	2	1	3	1
25 Herstellung von Metallernzeugnissen	6	3	2	1	3	–	8	2
26 Herstellung von Datenverarbeitungs- geräten, elektronischen und optischen Erzeugnissen	3	1	1	–	2	1	4	–
27 Herstellung von elektrischen Ausrüstungen	2	–	–	–	2	2	2	–
28 Maschinenbau	3	2	2	–	1	–	4	–
29 Herstellung von Kraftwagen und Kraftwagenteilen	–	–	–	–	–	–	–	–
31 Herstellung von Möbeln	1	1	1	–	–	–	1	–
D Energieversorgung	–	–	–	–	–	–	–	–
E Wasserversorgung; Abwasser- und Abfallentsorgung und Beseitigung von Umweltverschmutzungen	2	1	1	–	1	–	2	1
F Baugewerbe	601	47	47	–	554	31	612	21
41 Hochbau	3	3	3	–	–	–	3	1
42 Tiefbau	1	1	1	–	–	–	1	–
43 Vorbereitende Baustellenarbeiten, Bauinstallation und sonstiges Ausbaugewerbe	597	43	43	–	554	31	608	20
G Handel; Instandhaltung und Reparatur von Kraftfahrzeugen	486	120	73	47	366	131	541	192
45 Handel mit Kraftfahrzeugen; Instandhaltung und Reparatur von Kraftfahrzeugen	52	7	5	2	45	12	53	7
46 Großhandel (ohne Handel mit Kfz)	116	27	21	6	89	37	128	32
47 Einzelhandel (ohne Handel mit Kfz)	318	86	47	39	232	82	360	153
H Verkehr und Lagerei	102	13	11	2	89	22	105	8
49 Landverkehr und Transport in Rohrfernleitungen	55	8	8	–	47	7	57	5
53 Post-, Kurier- und Expressdienste	39	3	3	–	36	12	40	3



**7 Vollständige Aufgaben sowie Gewerbetreibende in Berlin im Mai 2017  
nach Wirtschaftsbereichen**

Wirtschaftsabschnitt  Wirtschaftsabteilung	Vollständige Aufgabe						Gewerbetreibende <sup>1</sup>		
	ins- gesamt	Betriebsaufgabe			sonstige Stilllegung		ins- gesamt	darunter weiblich	
		ins- gesamt	Haupt- nieder- lassung	Zweignieder- lassung/un- selbständige Zweigstelle	ins- gesamt	darunter Neben- erwerb			
Anzahl									
I Gastgewerbe	192	95	73	22	97	17	205	71	
55 Beherbergung	15	7	4	3	8	2	16	8	
56 Gastronomie	177	88	69	19	89	15	189	63	
J Information und Kommunikation	101	18	15	3	83	54	113	19	
58 Verlagswesen	12	2	2	–	10	7	14	2	
61 Telekommunikation	4	1	1	–	3	1	4	1	
62 Erbringung von Dienstleistungen der Informationstechnologie	58	11	10	1	47	32	65	10	
63 Informationsdienstleistungen	15	1	–	1	14	10	17	4	
K Erbringung von Finanz- und Versicherungsdienstleistungen	37	9	6	3	28	8	39	9	
66 Mit Finanz- und Versicherungs- dienstleistungen verbundene Tätigkeiten	34	7	5	2	27	8	37	8	
L Grundstücks- und Wohnungswesen	61	34	31	3	27	8	79	20	
M Erbringung von freiberuflichen, wissenschaftlichen und technischen Dienstleistungen	242	41	29	12	201	109	258	110	
70 Verwaltung und Führung von Unternehmen und Betrieben, Unternehmensberatung	59	22	17	5	37	16	68	30	
73 Werbung und Marktforschung	94	4	3	1	90	52	94	42	
N Erbringung von sonstigen wirtschaftlichen Dienstleistungen	300	34	26	8	266	107	310	128	
77 Vermietung von beweglichen Sachen	16	9	6	3	7	2	18	4	
78 Vermittlung und Überlassung von Arbeitskräften	3	2	1	1	1	1	3	1	
79 Reisebüros, Reiseveranstalter und Erbringung sonstiger Reservierungsdienstleistungen	7	1	–	1	6	3	7	3	
81 Gebäudebetreuung; Garten- und Landschaftsbau	156	14	11	3	142	45	160	68	
P Erziehung und Unterricht	31	13	10	3	18	12	42	16	
Q Gesundheits- und Sozialwesen	31	8	8	–	23	11	32	20	
R Kunst, Unterhaltung und Erholung	41	10	7	3	31	11	45	14	
O+S Öffentliche Verwaltung, Verteidigung; Sozialversicherung; Erbringung von sonstigen Dienstleistungen	204	30	20	10	174	72	209	136	
<b>A-S</b>	<b>Insgesamt</b>	<b>2 509</b>	<b>496</b>	<b>375</b>	<b>121</b>	<b>2 013</b>	<b>619</b>	<b>2 675</b>	<b>791</b>

<sup>1</sup> anzeigepflichtige Personen, die eine vollständige Aufgabe vorgenommen haben

**8 Vollständige Aufgaben sowie Gewerbetreibende in Berlin im Mai 2017 nach der Rechtsform und bei Einzelunternehmen nach Geschlecht und Staatsangehörigkeit**

Rechtsform — Geschlecht — Staatsangehörigkeit	Vollständige Aufgabe						Gewerbetreibende <sup>1</sup>	
	ins- gesamt	Betriebsaufgabe			sonstige Stilllegung		ins- gesamt	darunter weiblich
		ins- gesamt	Haupt- nieder- lassung	Zweignieder- lassung/un- selbständige Zweigstelle	ins- gesamt	darunter Neben- erwerb		
Anzahl								
<b>Insgesamt</b>	<b>2 509</b>	<b>496</b>	<b>375</b>	<b>121</b>	<b>2 013</b>	<b>619</b>	<b>2 675</b>	<b>791</b>
nach der Rechtsform des Unternehmens								
Einzelunternehmen	2 139	177	134	43	1 962	568	2 139	663
Offene Handelsgesellschaft	–	–	–	–	–	–	–	–
Kommanditgesellschaft	5	5	3	2	–	–	5	1
Gesellschaft mit beschränkter Haftung & Co. KG	35	34	21	13	1	1	70	11
Gesellschaft des bürgerlichen Rechts	84	49	47	2	35	35	149	46
Aktiengesellschaft	6	6	1	5	–	–	–	–
Gesellschaft mit beschränkter Haftung (GmbH)	227	213	167	46	14	14	294	68
GmbH ohne UG (haftungsbeschränkt)	174	167	127	40	7	7	232	51
Unternehmergeellschaft (UG haftungsbeschränkt)	53	46	40	6	7	7	62	17
Private Company Limited by Shares	7	6	–	6	1	1	8	1
Genossenschaft	1	1	–	1	–	–	1	–
Eingetragener Verein	1	1	1	–	–	–	1	–
Sonstige Rechtsformen	4	4	1	3	–	–	8	1
Einzelunternehmer/-innen nach Geschlecht								
weiblich	663	55	37	18	608	245	x	x
männlich	1 476	122	97	25	1 354	323	x	x
Einzelunternehmer/-innen nach ausgewählter Staatsangehörigkeit								
deutsch	1 215	112	83	29	1 103	466	1 215	465
bulgarisch	75	3	2	1	72	5	75	20
griechisch	19	5	4	1	14	1	19	2
italienisch	26	4	3	1	22	5	26	7
polnisch	403	3	3	–	400	21	403	42
rumänisch	80	1	1	–	79	5	80	16
türkisch	77	20	16	4	57	10	77	12
ungarisch	9	–	–	–	9	1	9	3

<sup>1</sup> anzeigepflichtige Personen, die eine vollständige Aufgabe vorgenommen haben

## 9 Gewerbeanmeldungen in Berlin im Mai 2017 nach ausgewählten Merkmalen und Bezirken

Bezirk	Insgesamt	Neugründung	Umwandlung	Zuzug	Übernahme
Mitte	695	639	2	25	29
Friedrichshain-Kreuzberg	373	347	1	10	15
Pankow	303	273	–	16	14
Charlottenburg-Wilmersdorf	316	282	–	17	17
Spandau	370	348	–	11	11
Steglitz-Zehlendorf	216	185	2	7	22
Tempelhof-Schöneberg	364	348	2	8	6
Neukölln	410	385	–	9	16
Treptow-Köpenick	199	179	–	8	12
Marzahn-Hellersdorf	225	212	1	3	9
Lichtenberg	156	144	3	6	3
Reinickendorf	198	172	–	11	15
<b>Berlin</b>	<b>3 825</b>	<b>3 514</b>	<b>11</b>	<b>131</b>	<b>169</b>

## 10 Gewerbeabmeldungen in Berlin im Mai 2017 nach ausgewählten Merkmalen und Bezirken

Bezirk	Insgesamt	Vollständige Aufgabe	Umwandlung	Fortzug	Übergabe
Mitte	484	443	6	14	21
Friedrichshain-Kreuzberg	251	231	–	7	13
Pankow	243	216	1	11	15
Charlottenburg-Wilmersdorf	268	239	–	12	17
Spandau	186	173	–	9	4
Steglitz-Zehlendorf	201	177	1	8	15
Tempelhof-Schöneberg	218	203	–	6	9
Neukölln	273	226	1	8	38
Treptow-Köpenick	166	143	1	12	10
Marzahn-Hellersdorf	157	145	–	6	6
Lichtenberg	134	124	–	10	–
Reinickendorf	199	189	1	4	5
<b>Berlin</b>	<b>2 780</b>	<b>2 509</b>	<b>11</b>	<b>107</b>	<b>153</b>

11 Gewerbean- und -abmeldungen in Berlin im Mai 2017 nach Wirtschaftsabschnitten und Bezirken

Lfd. Nr.	Bezirk	Insgesamt	Verarbeitendes Gewerbe	Baugewerbe	Handel; Instandhaltung und Reparatur von Kfz	Verkehr und Lagerei
			A-S	C	F	G
1	Mitte	695	7	200	88	25
2	Friedrichshain-Kreuzberg	373	3	40	64	20
3	Pankow	303	2	39	60	6
4	Charlottenburg-Wilmersdorf	316	1	30	71	12
5	Spandau	370	10	106	75	13
6	Steglitz-Zehlendorf	216	1	25	37	9
7	Tempelhof-Schöneberg	364	6	66	61	21
8	Neukölln	410	4	129	49	26
9	Treptow-Köpenick	199	1	36	30	7
10	Marzahn-Hellersdorf	225	4	97	24	6
11	Lichtenberg	156	1	23	31	5
12	Reinickendorf	198	1	40	35	6
<b>13</b>	<b>Berlin</b>	<b>3 825</b>	<b>41</b>	<b>831</b>	<b>625</b>	<b>156</b>
1	Mitte	484	14	186	75	8
2	Friedrichshain-Kreuzberg	251	10	36	39	14
3	Pankow	243	6	43	61	14
4	Charlottenburg-Wilmersdorf	268	13	31	49	7
5	Spandau	186	4	43	39	10
6	Steglitz-Zehlendorf	201	3	21	52	4
7	Tempelhof-Schöneberg	218	10	43	52	8
8	Neukölln	273	8	57	48	13
9	Treptow-Köpenick	166	9	30	32	5
10	Marzahn-Hellersdorf	157	5	59	18	6
11	Lichtenberg	134	4	18	35	5
12	Reinickendorf	199	1	54	45	11
<b>13</b>	<b>Berlin</b>	<b>2 780</b>	<b>87</b>	<b>621</b>	<b>545</b>	<b>105</b>

Davon								Lfd. Nr.
Gastgewerbe	Information und Kommunikation	Erbringung von Finanz- und Versicherungsdienstleistungen	Grundstücks- und Wohnungs- wesen	Erbringung von freiberuflichen, wissenschaftlichen und technischen Dienstleistungen	Erbringung von sonstigen wirtschaftlichen Dienstleistungen	Übrige Wirtschafts- zweige		
I	J	K	L	M	N	A, B, D, E, O-S		
Anmeldungen								
58	51	14	35	80	59	78	1	
47	33	5	4	47	49	61	2	
25	22	5	6	67	44	27	3	
33	20	4	24	46	37	38	4	
17	18	4	5	30	48	44	5	
22	8	1	7	37	24	45	6	
27	20	4	13	41	63	42	7	
50	16	2	2	43	39	50	8	
15	17	5	6	22	34	26	9	
14	4	4	3	18	22	29	10	
14	11	4	2	20	21	24	11	
12	14	2	3	17	35	33	12	
<b>334</b>	<b>234</b>	<b>54</b>	<b>110</b>	<b>468</b>	<b>475</b>	<b>497</b>	<b>13</b>	
Abmeldungen								
50	20	6	7	40	47	31	1	
35	13	2	7	25	28	42	2	
16	13	2	4	34	20	30	3	
28	4	3	17	28	34	54	4	
10	8	3	2	19	25	23	5	
19	13	4	11	28	13	33	6	
26	5	2	4	16	23	29	7	
51	11	3	4	18	35	25	8	
11	6	4	7	16	31	15	9	
11	6	7	1	15	18	11	10	
7	10	5	5	13	16	16	11	
6	6	2	3	14	30	27	12	
<b>270</b>	<b>115</b>	<b>43</b>	<b>72</b>	<b>266</b>	<b>320</b>	<b>336</b>	<b>13</b>	

## Das Amt für Statistik Berlin-Brandenburg

Das Amt für Statistik Berlin-Brandenburg ist für beide Länder die zentrale Dienstleistungseinrichtung auf dem Gebiet der amtlichen Statistik. Das Amt erbringt Serviceleistungen im Bereich Information und Analyse für die breite Öffentlichkeit, für alle gesellschaftlichen Gruppen sowie für Kunden aus Verwaltung und Politik, Wirtschaft und Wissenschaft. Kerngeschäft des Amtes ist die Durchführung der gesetzlich angeordneten amtlichen Statistiken für Berlin und Brandenburg. Das Amt erhebt die Daten, bereitet sie auf, interpretiert und analysiert sie und veröffentlicht die Ergebnisse. Die Grundversorgung aller Nutzer mit statistischen Informationen erfolgt unentgeltlich, im Wesentlichen über das Internet und den Informationsservice. Daneben werden nachfrage- und zielgruppenorientierte Standardauswertungen zu Festpreisen angeboten. Kundenspezifische Aufbereitung / Beratung zu kostendeckenden Preisen ergänzt das Spektrum der Informationsbereitstellung.

### Amtliche Statistik im Verbund

Die Statistiken werden bundesweit nach einheitlichen Konzepten, Methoden und Verfahren arbeitsteilig erstellt. Die statistischen Ämter der Länder sind dabei grundsätzlich für die Durchführung der Erhebungen, für die Aufbereitung und Veröffentlichung der Länderergebnisse zuständig. Durch diese Kooperation in einem „Statistikverbund“ entstehen für alle Länder vergleichbare und zu einem Bundesergebnis zusammenführbare Erhebungsergebnisse.

## Produkte und Dienstleistungen

### Informationsservice

[info@statistik-bbb.de](mailto:info@statistik-bbb.de)  
mit statistischen Informationen für jedermann und Beratung sowie maßgeschneiderte Aufbereitungen von Daten über Berlin und Brandenburg. Auskunft, Beratung, Pressedienst sowie Fachbibliothek.

### Standort Potsdam

Behlerstraße 3a, 14467 Potsdam  
Tel. 0331 8173 - 1777  
Fax 030 9028 - 4091  
Mo – Do 9 – 15 Uhr, Fr 9 – 14 Uhr

### Standort Berlin

Alt-Friedrichsfelde 60, 10315 Berlin  
Bibliothek  
Tel. 030 9021 - 3540  
Mo – Do 9 – 15 Uhr, Fr 9 – 14 Uhr

### Internet-Angebot

[www.statistik-berlin-brandenburg.de](http://www.statistik-berlin-brandenburg.de)  
mit aktuellen Daten, Pressemitteilungen, Statistischen Berichten zum kostenlosen Herunterladen, regionalstatistischen Informationen, Wahlstatistiken und -analysen sowie einem Überblick über das gesamte Leistungsspektrum des Amtes.

### Statistische Jahrbücher

mit einer Vielzahl von Tabellen aus nahezu allen Arbeitsgebieten der amtlichen Statistik.

### Statistische Berichte

mit Ergebnissen der einzelnen Statistiken in Tabellen in tiefer sachlicher Gliederung und Grafiken zur Veranschaulichung von Entwicklungen und Strukturen.

## Datenangebot aus dem Sachgebiet

### Informationen zu dieser Veröffentlichung

Referat 34  
Tel. 0331 8173 - 1348/1341  
Tel. 030 9021 - 3823  
Fax 030 9028 - 4088  
[gewerbemeldungen@statistik-bbb.de](mailto:gewerbemeldungen@statistik-bbb.de)

### Weitere Veröffentlichungen zum Thema

#### Statistische Berichte:

- Gewerbeanzeigen im Land Berlin, jährlich  
D I 2 – j
- Gewerbeanzeigen im Land Brandenburg, monatlich  
D I 1 – m  
jährlich  
D I 2 – j