

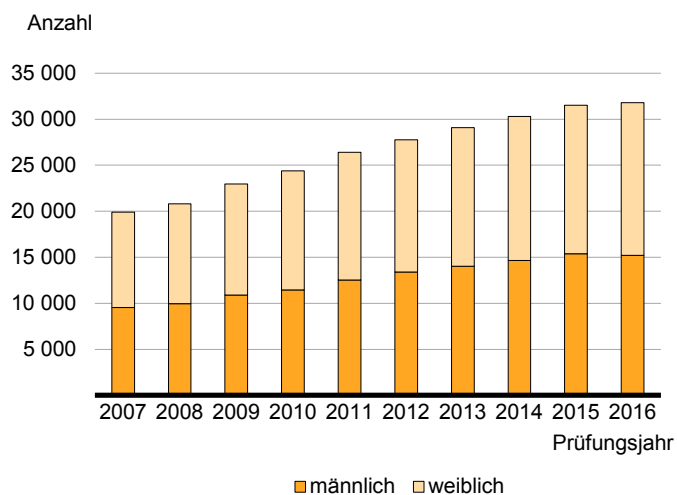
Statistischer Bericht

B III 3 – j / 16

┌ Akademische und staatliche Abschlussprüfungen in **Berlin** im **Prüfungsjahr 2016**

Teil 2: Ausführliche Ergebnisse

Bestandene Abschlussprüfungen in Berlin 2007 bis 2016 nach Geschlecht



Impressum

Statistischer Bericht
B III 3 – j / 16

Erscheinungsfolge: jährlich
Erschienen im **Juli 2017**

Herausgeber

Amt für Statistik Berlin-Brandenburg
Behlerstraße 3a
14467 Potsdam
info@statistik-bbb.de
www.statistik-berlin-brandenburg.de

Tel. 0331 8173 - 1777
Fax 030 9028 - 4091

Amt für Statistik Berlin-Brandenburg,
Potsdam, 2017

Zeichenerklärung

0 weniger als die Hälfte von 1
in der letzten besetzten Stelle,
jedoch mehr als nichts
– nichts vorhanden
... Angabe fällt später an
() Aussagewert ist eingeschränkt
/ Zahlenwert nicht sicher genug
• Zahlenwert unbekannt oder
geheim zu halten
x Tabellenfach gesperrt
p vorläufige Zahl
r berichtigte Zahl
s geschätzte Zahl
i insgesamt
w weiblich



*Dieses Werk ist unter einer Creative Commons Lizenz
vom Typ Namensnennung 3.0 Deutschland zugänglich.
Um eine Kopie dieser Lizenz einzusehen, konsultieren Sie
<http://creativecommons.org/licenses/by/3.0/de/>*

Inhaltsverzeichnis

	Seite		Seite
Metadaten zu dieser Statistik (externer Link)			
Grafiken			
1 Bestandene Abschlussprüfungen nach Erst- bzw. weiterem Studium in Berlin in den Prüfungsjahren 2007 bis 2016	6		
2 Bestandene Bachelor- und Masterab- schlüsse in Berlin in den Prüfungsjahren 2007 bis 2016	7		
3 Bestandene Abschlussprüfungen in der Prü- fungsgruppe Universitärer Abschluss in Berlin im Prüfungsjahr 2016	8		
4 Bestandene Abschlussprüfungen in Berlin im Prüfungsjahr 2016 nach Fächergruppen	18		
Tabellen			
1 Bestandene Abschlussprüfungen in Berlin in den Prüfungsjahren 2007 bis 2016 nach Prüfungsgruppen	4	5 Bestandene Lehramtsprüfungen in Berlin im Prüfungsjahr 2016 nach Fächergruppen und Fachsemestern	25
2 Bestandene Abschlussprüfungen in Berlin im Prüfungsjahr 2016 nach Hochschularten und Prüfungsgruppen	8	Anlagen	
3 Bestandene Abschlussprüfungen in Berlin im Prüfungsjahr 2016 nach Fächer- und Prüfungsgruppen und Hochschularten	9	1 Hochschulen in Berlin nach der Trägerschaft	27
4 Bestandene Abschlussprüfungen nach Erst- studium in Berlin im Prüfungsjahr 2016 nach Fächer- und Prüfungsgruppen, Fachsemestern und Hochschularten (ohne Lehramt)	19	2 Zuordnung der Abschlussprüfungen zu den Prüfungsgruppen in der bundeseinheitlichen Studenten- und Prüfungsstatistik (Stand Wintersemester 2015/2016)	28

1 Bestandene Abschlussprüfungen in Berlin in den Prüfungsjahren 2007 bis 2016 nach Prüfungsgruppen

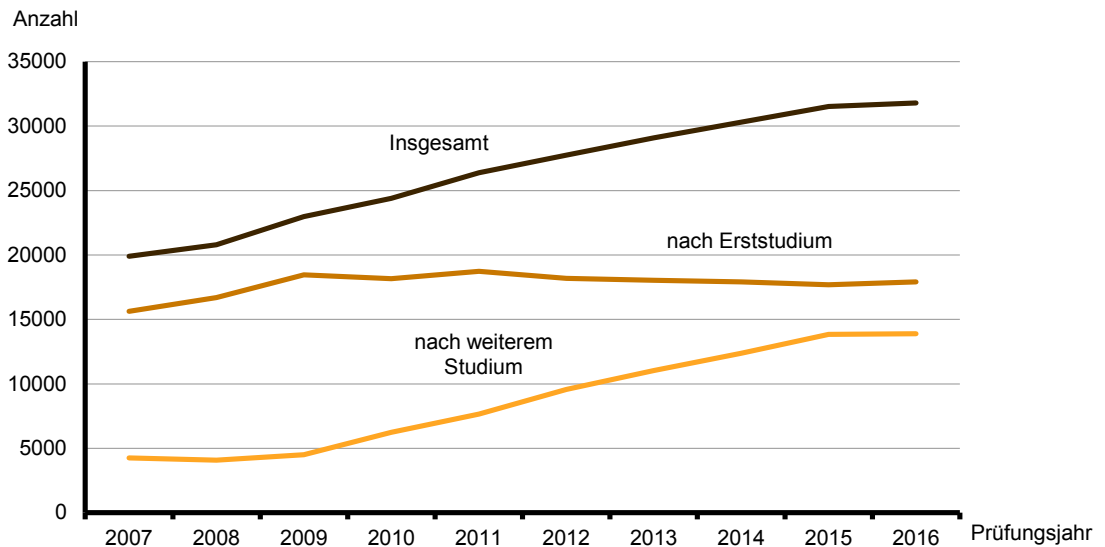
Lfd. Nr.	Prüfungsjahr	Insgesamt	Darunter				
			Universitärer Abschluss (ohne Lehramtsprüfungen)	darunter		Promotion	Lehramtsprüfungen
				Bachelorabschluss	Masterabschluss		
Bestandene Prüfungen insgesamt							
1	2007	19 892	10 081	642	1 196	1 910	905
2	2008	20 791	10 226	1 365	1 106	2 028	1 116
3	2009	22 979	11 061	2 058	1 508	2 043	1 522
4	2010	24 404	11 879	3 045	2 037	2 288	1 590
5	2011	26 391	13 259	4 242	2 623	2 213	1 693
6	2012	27 754	13 945	5 039	3 906	2 171	1 562
7	2013	29 094	14 186	5 271	4 921	2 167	1 566
8	2014	30 302	14 885	5 712	5 619	2 301	1 531
9	2015	31 532	15 171	6 062	6 489	2 457	1 700
10	2016	31 808	14 975	6 241	6 470	2 463	1 589
Bestandene Prüfungen von Frauen							
11	2007	10 352	5 410	358	621	905	648
12	2008	10 845	5 557	768	486	932	800
13	2009	12 085	6 081	1 233	769	956	1 084
14	2010	12 944	6 544	1 732	1 062	1 073	1 093
15	2011	13 867	7 076	2 217	1 404	1 085	1 158
16	2012	14 368	7 192	2 474	2 064	1 069	1 080
17	2013	15 074	7 336	2 581	2 560	1 024	1 069
18	2014	15 664	7 686	2 778	2 871	1 098	1 039
19	2015	16 161	7 753	2 960	3 255	1 171	1 134
20	2016	16 594	7 725	3 184	3 224	1 200	1 088
Bestandene Prüfungen von Ausländern insgesamt							
21	2007	2 454	1 389	36	417	250	24
22	2008	2 534	1 362	123	371	318	19
23	2009	2 983	1 631	190	533	321	47
24	2010	3 317	1 889	290	797	406	59
25	2011	3 546	2 039	402	842	421	45
26	2012	3 748	2 144	484	1 099	395	67
27	2013	4 116	2 244	536	1 273	450	70
28	2014	4 214	2 241	603	1 273	489	63
29	2015	4 669	2 434	585	1 582	548	74
30	2016	4 608	2 308	613	1 498	534	73
Bestandene Prüfungen von ausländischen Frauen							
31	2007	1 270	729	22	228	103	15
32	2008	1 332	750	70	190	138	15
33	2009	1 611	926	126	288	137	35
34	2010	1 837	1 112	202	453	163	45
35	2011	1 933	1 171	255	465	173	35
36	2012	2 043	1 211	294	593	170	44
37	2013	2 178	1 191	299	638	207	51
38	2014	2 277	1 248	354	670	210	46
39	2015	2 480	1 273	332	786	248	52
40	2016	2 493	1 237	369	745	246	54

darunter		Künstlerischer Abschluss	darunter		Fachhochschulabschluss	darunter		Lfd. Nr.
Bachelorabschluss	Masterabschluss		Bachelorabschluss	Masterabschluss		Bachelorabschluss	Masterabschluss	
Bestandene Prüfungen insgesamt								
8	–	879	–	58	5 935	974	636	1
111	57	873	3	83	6 450	1 485	718	2
504	82	926	86	106	7 348	3 101	902	3
656	291	1 022	87	125	7 582	4 345	951	4
747	470	975	84	160	8 148	5 150	1 659	5
759	549	1 050	113	238	8 967	5 913	2 176	6
827	668	1 108	208	262	9 993	6 792	2 498	7
812	650	1 176	318	347	10 364	7 323	2 875	8
911	751	1 120	403	349	11 042	7 674	3 246	9
889	689	1 182	417	432	11 565	8 135	3 294	10
Bestandene Prüfungen von Frauen								
6	–	525	–	44	2 749	449	238	11
82	47	515	1	50	2 971	711	271	12
350	69	529	61	63	3 373	1 525	396	13
465	206	604	53	72	3 604	2 160	399	14
498	347	560	46	101	3 915	2 537	729	15
526	400	619	55	156	4 371	2 982	927	16
569	449	631	115	162	4 956	3 491	1 067	17
542	448	698	207	211	5 113	3 706	1 320	18
606	505	674	233	222	5 400	3 878	1 449	19
598	489	675	240	264	5 885	4 256	1 553	20
Bestandene Prüfungen von Ausländern insgesamt								
–	–	247	–	20	481	36	173	21
3	1	280	2	27	526	65	172	22
24	–	306	11	54	658	180	209	23
22	14	351	15	57	602	226	209	24
20	9	318	9	69	692	322	288	25
36	18	343	12	119	775	402	341	26
45	24	384	54	120	948	535	401	27
30	31	407	102	161	1 008	511	492	28
41	32	450	138	202	1 159	584	573	29
46	26	440	145	214	1 241	650	589	30
Bestandene Prüfungen von ausländischen Frauen								
–	–	151	–	14	239	22	71	31
3	1	175	1	18	233	25	74	32
17	–	169	8	32	327	100	114	33
15	13	225	12	32	283	115	92	34
17	6	189	4	46	342	167	143	35
24	14	212	5	81	392	209	165	36
31	19	223	33	71	491	298	188	37
24	21	255	70	99	514	249	263	38
29	22	285	82	130	618	327	291	39
36	18	269	89	129	679	374	304	40

1 Bestandene Abschlussprüfungen in Berlin in den Prüfungsjahren 2007 bis 2016 nach Prüfungsgruppen

Lfd. Nr.	Prüfungsjahr	Insgesamt	Darunter				
			Universitärer Abschluss (ohne Lehramtsprüfungen)	darunter		Promotion	Lehramtsprüfungen
				Bachelorabschluss	Masterabschluss		
Bestandene Prüfungen als Erstabschluss							
41	2007	15 641	8 887	630	188	–	878
42	2008	16 710	9 254	1 346	283	–	1 067
43	2009	18 462	9 820	2 025	420	–	1 461
44	2010	18 165	9 681	2 996	–	–	1 255
45	2011	18 725	10 491	4 183	–	–	1 185
46	2012	18 182	9 909	4 971	–	–	948
47	2013	18 046	9 152	5 199	–	–	824
48	2014	17 918	9 112	5 605	–	–	779
49	2015	17 683	8 539	5 945	–	–	840
50	2016	17 914	8 349	6 107	–	–	801
Bestandene Prüfungen als weiterer Abschluss							
51	2007	4 251	1 194	12	1 008	1 910	27
52	2008	4 081	972	19	823	2 028	49
53	2009	4 517	1 241	33	1 088	2 043	61
54	2010	6 239	2 198	49	2 037	2 288	335
55	2011	7 666	2 768	59	2 623	2 213	508
56	2012	9 572	4 036	68	3 906	2 171	614
57	2013	11 048	5 034	72	4 921	2 167	742
58	2014	12 384	5 773	107	5 619	2 301	752
59	2015	13 849	6 632	117	6 489	2 457	860
60	2016	13 894	6 626	134	6 470	2 463	788

1 Bestandene Abschlussprüfungen nach Erst- bzw. weiterem Studium in Berlin in den Prüfungsjahren 2007 bis 2016

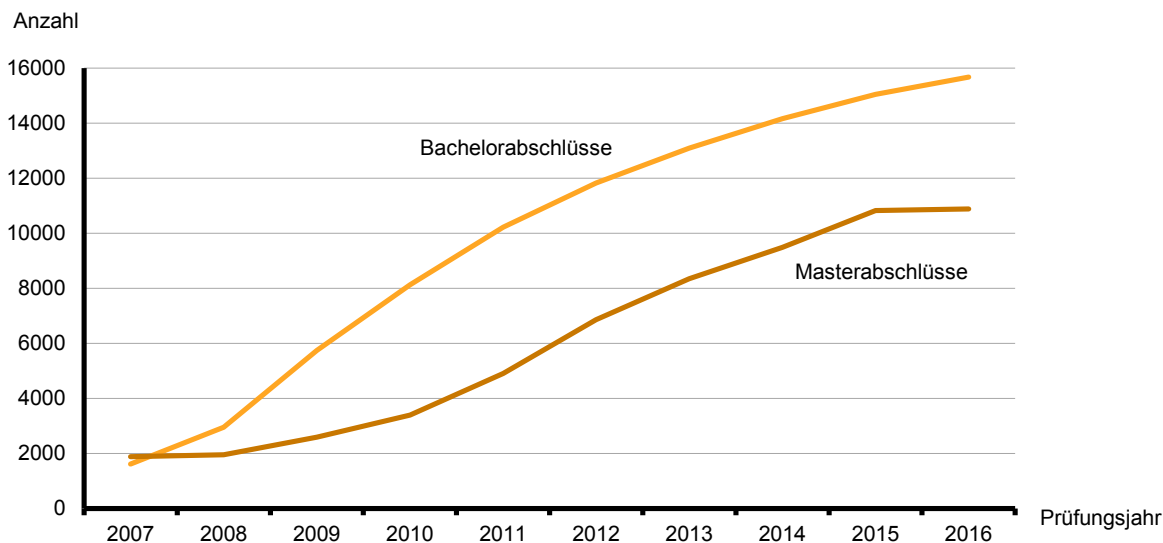


darunter		Künstlerischer Abschluss	darunter		Fachhochschulabschluss	darunter		Lfd. Nr.
Bachelorabschluss	Masterabschluss		Bachelorabschluss	Masterabschluss		Bachelorabschluss	Masterabschluss	

Bestandene Prüfungen als Erstabschluss								
7	-	637	-	-	5 239	969	51	41
107	52	613	3	-	5 776	1 458	150	42
489	72	696	86	33	6 485	3 020	159	43
633	-	663	85	-	6 566	4 313	-	44
718	-	614	83	-	6 426	5 125	-	45
721	-	602	111	-	6 714	5 874	-	46
788	-	664	198	-	7 400	6 744	-	47
748	-	633	297	-	7 390	7 245	-	48
825	-	622	375	-	7 680	7 573	-	49
801	-	598	390	-	8 155	8 023	-	50

Bestandene Prüfungen als weiterer Abschluss								
1	-	242	-	58	696	5	585	51
4	5	260	-	83	674	27	568	52
15	10	230	-	73	863	81	743	53
23	291	359	2	125	1 016	32	951	54
29	470	361	1	160	1 722	25	1 659	55
38	549	448	2	238	2 253	39	2 176	56
39	668	444	10	262	2 593	48	2 498	57
64	650	543	21	347	2 974	78	2 875	58
86	751	498	28	349	3 362	101	3 246	59
88	689	584	27	432	3 410	112	3 294	60

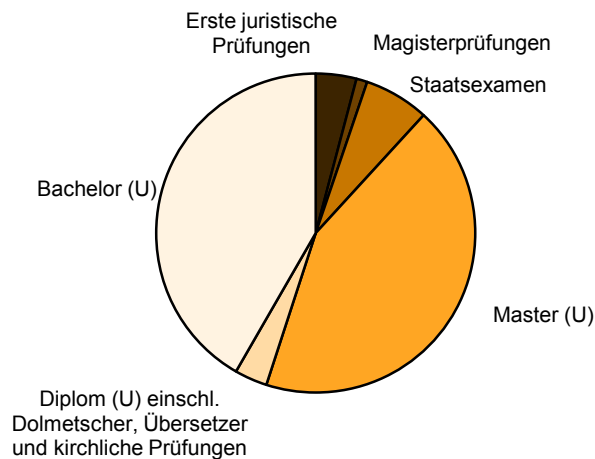
2 Bestandene Bachelor- und Masterabschlüsse in Berlin in den Prüfungsjahren 2007 bis 2016



2 Bestandene Abschlussprüfungen in Berlin im Prüfungsjahr 2016 nach Hochschularten und Prüfungsgruppen

Prüfungsgruppe		Insgesamt	Davon nach Studium an				
			Universitäten	Kunsthochschulen	Fachhochschulen (ohne VerwFH)	Verwaltungsfachhochschulen	Sonstiger deutscher Hochschule
Bestandene Abschlussprüfungen insgesamt	i	31 808	18 870	1 297	11 482	158	1
	w	16 594	9 866	758	5 858	112	–
davon							
Universitärer Abschluss (ohne Lehramtsprüfungen)	i	14 975	14 867	–	107	–	1
	w	7 725	7 639	–	86	–	–
darunter							
Bachelorabschluss	i	6 241	6 153	–	88	–	–
	w	3 184	3 112	–	72	–	–
Masterabschluss	i	6 470	6 451	–	19	–	–
	w	3 224	3 210	–	14	–	–
Promotionen	i	2 463	2 455	8	–	–	–
	w	1 200	1 195	5	–	–	–
Lehramt	i	1 589	1 482	107	–	–	–
	w	1 088	1 010	78	–	–	–
darunter							
Bachelorabschluss	i	889	825	64	–	–	–
	w	598	559	39	–	–	–
Masterabschluss	i	689	646	43	–	–	–
	w	489	450	39	–	–	–
Künstlerischer Abschluss	i	1 182	–	1 182	–	–	–
	w	675	–	675	–	–	–
darunter							
Bachelorabschluss	i	417	–	417	–	–	–
	w	240	–	240	–	–	–
Masterabschluss	i	432	–	432	–	–	–
	w	264	–	264	–	–	–
Fachhochschulabschluss	i	11 565	32	–	11 375	158	–
	w	5 885	1	–	5 772	112	–
darunter							
Bachelorabschluss	i	8 135	–	–	8 019	116	–
	w	4 256	–	–	4 175	81	–
Masterabschluss	i	3 294	–	–	3 294	–	–
	w	1 553	–	–	1 553	–	–
Sonstiger Abschluss	i	34	34	–	–	–	–
	w	21	21	–	–	–	–

3 Bestandene Abschlussprüfungen in der Prüfungsgruppe Universitärer Abschluss in Berlin im Prüfungsjahr 2016



3 Bestandene Abschlussprüfungen in Berlin im Prüfungsjahr 2016 nach Fächer- und Prüfungsgruppen und Hochschularten

Fächergruppe des 1. Studienfaches — Prüfungsgruppe		Bestandene Abschlussprüfungen		Davon als			
		ins- gesamt	darunter Ausländer	Erstabschluss		weiterer Abschluss	
				ins- gesamt	darunter Ausländer	ins- gesamt	darunter Ausländer
Universitäten							
Geisteswissenschaften	i	3 069	437	1 439	151	1 630	286
	w	2 125	309	1 023	114	1 102	195
Universitärer Abschluss	i	2 288	329	1 169	123	1 119	206
(ohne Lehramtsprüfungen)	w	1 610	241	828	91	782	150
darunter							
Bachelorabschluss	i	1 066	103	1 042	101	24	2
	w	760	76	747	75	13	1
Masterabschluss	i	1 093	204	–	–	1 093	204
	w	767	149	–	–	767	149
Promotionen	i	247	64	–	–	247	64
	w	128	35	–	–	128	35
Lehramt	i	522	33	259	18	263	15
	w	380	26	188	16	192	10
darunter							
Bachelorabschluss	i	286	18	259	18	27	–
	w	206	16	188	16	18	–
Masterabschluss	i	236	15	–	–	236	15
	w	174	10	–	–	174	10
Sonstiger Abschluss	i	12	11	11	10	1	1
	w	7	7	7	7	–	–
Sport	i	114	4	75	3	39	1
	w	52	2	31	1	21	1
Universitärer Abschluss	i	57	2	39	2	18	–
(ohne Lehramtsprüfungen)	w	34	1	21	1	13	–
darunter							
Bachelorabschluss	i	38	1	38	1	–	–
	w	20	–	20	–	–	–
Masterabschluss	i	18	–	–	–	18	–
	w	13	–	–	–	13	–
Promotionen	i	1	1	–	–	1	1
	w	1	1	–	–	1	1
Lehramt	i	56	1	36	1	20	–
	w	17	–	10	–	7	–
darunter							
Bachelorabschluss	i	39	1	36	1	3	–
	w	12	–	10	–	2	–
Masterabschluss	i	17	–	–	–	17	–
	w	5	–	–	–	5	–
Rechts-, Wirtschafts- und Sozial- wissenschaften	i	6 042	1 070	2 932	271	3 110	799
	w	3 488	636	1 721	193	1 767	443
Universitärer Abschluss	i	5 057	961	2 638	260	2 419	701
(ohne Lehramtsprüfungen)	w	2 841	564	1 500	184	1 341	380
darunter							
Bachelorabschluss	i	1 937	203	1 887	201	50	2
	w	1 079	140	1 044	139	35	1
Masterabschluss	i	2 359	697	–	–	2 359	697
	w	1 301	379	–	–	1 301	379
Promotionen	i	409	86	–	–	409	86
	w	202	52	–	–	202	52

3 Bestandene Abschlussprüfungen in Berlin im Prüfungsjahr 2016 nach Fächer- und Prüfungsgruppen und Hochschularten

Fächergruppe des 1. Studienfaches — Prüfungsgruppe		Bestandene Abschlussprüfungen		Davon als			
		ins- gesamt	darunter Ausländer	Erstabschluss		weiterer Abschluss	
				ins- gesamt	darunter Ausländer	ins- gesamt	darunter Ausländer
Lehramt	i	575	22	294	11	281	11
	w	444	19	221	9	223	10
darunter							
Bachelorabschluss	i	332	13	294	11	38	2
	w	252	11	221	9	31	2
Masterabschluss	i	243	9	–	–	243	9
	w	192	8	–	–	192	8
Sonstiger Abschluss	i	1	1	–	–	1	1
	w	1	1	–	–	1	1
Mathematik, Naturwissenschaften	i	2 833	396	1 222	88	1 611	308
	w	1 271	180	594	53	677	127
Universitärer Abschluss	i	1 872	182	1 107	82	765	100
(ohne Lehramtsprüfungen)	w	844	91	535	50	309	41
darunter							
Bachelorabschluss	i	921	68	899	66	22	2
	w	416	37	407	36	9	1
Masterabschluss	i	740	98	–	–	740	98
	w	300	40	–	–	300	40
Promotionen	i	703	205	–	–	703	205
	w	294	85	–	–	294	85
Lehramt	i	237	9	115	6	122	3
	w	120	4	59	3	61	1
darunter							
Bachelorabschluss	i	123	7	115	6	8	1
	w	64	4	59	3	5	1
Masterabschluss	i	114	2	–	–	114	2
	w	56	–	–	–	56	–
Sonstiger Abschluss	i	21	–	–	–	21	–
	w	13	–	–	–	13	–
Humanmedizin/Gesundheits- wissenschaften	i	1 787	175	980	68	807	107
	w	1 119	95	611	36	508	59
Universitärer Abschluss	i	1 212	126	980	68	232	58
(ohne Lehramtsprüfungen)	w	767	72	611	36	156	36
darunter							
Bachelorabschluss	i	244	6	239	4	5	2
	w	180	4	177	3	3	1
Masterabschluss	i	224	55	–	–	224	55
	w	151	34	–	–	151	34
Promotionen	i	575	49	–	–	575	49
	w	352	23	–	–	352	23
Agrar-, Forst- und Ernährungs- wissenschaften, Veterinärmedizin	i	541	57	262	9	279	48
	w	380	29	191	7	189	22
Universitärer Abschluss	i	406	27	257	9	149	18
(ohne Lehramtsprüfungen)	w	280	15	188	7	92	8
darunter							
Bachelorabschluss	i	105	2	103	1	2	1
	w	59	1	58	1	1	–
Masterabschluss	i	147	17	–	–	147	17
	w	91	8	–	–	91	8
Promotionen	i	128	30	–	–	128	30
	w	95	14	–	–	95	14

3 Bestandene Abschlussprüfungen in Berlin im Prüfungsjahr 2016 nach Fächer- und Prüfungsgruppen und Hochschularten

Fächergruppe des 1. Studienfaches — Prüfungsgruppe		Bestandene Abschlussprüfungen		Davon als			
		ins- gesamt	darunter Ausländer	Erstabschluss		weiterer Abschluss	
				ins- gesamt	darunter Ausländer	ins- gesamt	darunter Ausländer
Lehramt	i	7	–	5	–	2	–
	w	5	–	3	–	2	–
darunter Bachelorabschluss	i	5	–	5	–	–	–
	w	3	–	3	–	–	–
Masterabschluss	i	2	–	–	–	2	–
	w	2	–	–	–	2	–
Ingenieurwissenschaften	i	4 073	722	1 916	224	2 157	498
	w	1 129	237	527	93	602	144
Universitärer Abschluss (ohne Lehramtsprüfungen)	i	3 605	626	1 846	222	1 759	404
	w	993	205	505	92	488	113
darunter Bachelorabschluss	i	1 646	204	1 620	202	26	2
	w	461	89	452	88	9	1
Masterabschluss	i	1 729	402	–	–	1 729	402
	w	477	112	–	–	477	112
Promotionen	i	351	93	–	–	351	93
	w	91	31	–	–	91	31
Lehramt	i	85	2	39	1	46	1
	w	44	1	21	1	23	–
darunter Bachelorabschluss	i	40	1	39	1	1	–
	w	22	1	21	1	1	–
Masterabschluss	i	34	–	–	–	34	–
	w	21	–	–	–	21	–
Fachhochschulabschluss	i	32	1	31	1	1	–
	w	1	–	1	–	–	–
Kunst, Kunstwissenschaft	i	411	51	224	24	187	27
	w	302	44	156	20	146	24
Universitärer Abschluss (ohne Lehramtsprüfungen)	i	370	48	224	24	146	24
	w	270	42	156	20	114	22
darunter Bachelorabschluss	i	196	20	191	20	5	–
	w	137	17	133	17	4	–
Masterabschluss	i	141	24	–	–	141	24
	w	110	22	–	–	110	22
Promotionen	i	41	3	–	–	41	3
	w	32	2	–	–	32	2
Universitäten insgesamt	i	18 870	2 912	9 050	838	9 820	2 074
	w	9 866	1 532	4 854	517	5 012	1 015
				Kunsthochschulen			
Rechts-, Wirtschafts- und Sozial- wissenschaften	i	1	–	–	–	1	–
	w	–	–	–	–	–	–
Promotionen	i	1	–	–	–	1	–
	w	–	–	–	–	–	–
Ingenieurwissenschaften	i	89	16	74	10	15	6
	w	39	9	33	6	6	3
Promotionen	i	1	1	–	–	1	1
	w	1	1	–	–	1	1
Künstlerischer Abschluss	i	88	15	74	10	14	5
	w	38	8	33	6	5	2
darunter Bachelorabschluss	i	26	3	26	3	–	–
	w	9	1	9	1	–	–
Masterabschluss	i	13	5	–	–	13	5
	w	4	2	–	–	4	2

3 Bestandene Abschlussprüfungen in Berlin im Prüfungsjahr 2016 nach Fächer- und Prüfungsgruppen und Hochschularten

Fächergruppe des 1. Studienfaches — Prüfungsgruppe		Bestandene Abschlussprüfungen		Davon als			
		ins- gesamt	darunter Ausländer	Erstabschluss		weiterer Abschluss	
				ins- gesamt	darunter Ausländer	ins- gesamt	darunter Ausländer
Mathematik, Naturwissenschaften	i	104	18	59	14	45	4
	w	64	12	34	9	30	3
Fachhochschulabschluss	i	104	18	59	14	45	4
	w	64	12	34	9	30	3
darunter							
Bachelorabschluss	i	58	14	58	14	–	–
	w	33	9	33	9	–	–
Masterabschluss	i	45	4	–	–	45	4
	w	30	3	–	–	30	3
Humanmedizin/Gesundheits- wissenschaften	i	405	17	373	16	32	1
	w	309	11	283	10	26	1
Fachhochschulabschluss	i	405	17	373	16	32	1
	w	309	11	283	10	26	1
darunter							
Bachelorabschluss	i	379	16	373	16	6	–
	w	289	10	283	10	6	–
Masterabschluss	i	26	1	–	–	26	1
	w	20	1	–	–	20	1
Agrar-, Forst- und Ernährungs- wissenschaften, Veterinärmedizin	i	130	5	87	3	43	2
	w	76	5	48	3	28	2
Fachhochschulabschluss	i	130	5	87	3	43	2
	w	76	5	48	3	28	2
darunter							
Bachelorabschluss	i	87	3	87	3	–	–
	w	48	3	48	3	–	–
Masterabschluss	i	43	2	–	–	43	2
	w	28	2	–	–	28	2
Ingenieurwissenschaften	i	4 237	431	2 618	218	1 619	213
	w	1 136	137	689	70	447	67
Fachhochschulabschluss	i	4 237	431	2 618	218	1 619	213
	w	1 136	137	689	70	447	67
darunter							
Bachelorabschluss	i	2 647	221	2 615	218	32	3
	w	698	71	688	70	10	1
Masterabschluss	i	1 587	210	–	–	1 587	210
	w	437	66	–	–	437	66
Kunst, Kunstwissenschaft	i	726	87	683	77	43	10
	w	516	63	479	55	37	8
Fachhochschulabschluss	i	726	87	683	77	43	10
	w	516	63	479	55	37	8
darunter							
Bachelorabschluss	i	689	78	683	77	6	1
	w	483	56	479	55	4	1
Masterabschluss	i	37	9	–	–	37	9
	w	33	7	–	–	33	7
Fachhochschulen insgesamt	i	11 482	1 247	8 054	648	3 428	599
	w	5 858	685	4 232	373	1 626	312

3 Bestandene Abschlussprüfungen in Berlin im Prüfungsjahr 2016 nach Fächer- und Prüfungsgruppen und Hochschularten

Fächergruppe des 1. Studienfaches — Prüfungsgruppe		Bestandene Abschlussprüfungen		Davon als			
				Erstabschluss		weiterer Abschluss	
		ins- gesamt	darunter Ausländer	ins- gesamt	darunter Ausländer	ins- gesamt	darunter Ausländer
Verwaltungsfachhochschulen							
Rechts-, Wirtschafts- und Sozial-	i	158	–	158	–	–	–
wissenschaften	w	112	–	112	–	–	–
Fachhochschulabschluss	i	158	–	158	–	–	–
	w	112	–	112	–	–	–
darunter							
Bachelorabschluss	i	116	–	116	–	–	–
	w	81	–	81	–	–	–
Verwaltungsfachhochschulen	i	158	–	158	–	–	–
insgesamt	w	112	–	112	–	–	–
Sonstige deutsche Hochschulen							
Geisteswissenschaften	i	1	–	1	–	–	–
	w	–	–	–	–	–	–
Universitärer Abschluss	i	1	–	1	–	–	–
(ohne Lehramtsprüfungen)	w	–	–	–	–	–	–
Sonstige deutsche Hochschulen	i	1	–	1	–	–	–
insgesamt	w	–	–	–	–	–	–
Hochschulen insgesamt							
Geisteswissenschaften	i	3 162	449	1 491	155	1 671	294
	w	2 199	319	1 062	117	1 137	202
Universitärer Abschluss	i	2 289	329	1 170	123	1 119	206
(ohne Lehramtsprüfungen)	w	1 610	241	828	91	782	150
darunter							
Bachelorabschluss	i	1 066	103	1 042	101	24	2
	w	760	76	747	75	13	1
Masterabschluss	i	1 093	204	–	–	1 093	204
	w	767	149	–	–	767	149
Promotionen	i	247	64	–	–	247	64
	w	128	35	–	–	128	35
Lehramt	i	522	33	259	18	263	15
	w	380	26	188	16	192	10
darunter							
Bachelorabschluss	i	286	18	259	18	27	–
	w	206	16	188	16	18	–
Masterabschluss	i	236	15	–	–	236	15
	w	174	10	–	–	174	10
Fachhochschulabschluss	i	92	12	51	4	41	8
	w	74	10	39	3	35	7
darunter							
Bachelorabschluss	i	52	4	50	4	2	–
	w	39	3	38	3	1	–
Masterabschluss	i	39	8	–	–	39	8
	w	34	7	–	–	34	7
Sonstiger Abschluss	i	12	11	11	10	1	1
	w	7	7	7	7	–	–
Sport	i	160	6	103	3	57	3
	w	65	3	39	1	26	2
Universitärer Abschluss	i	57	2	39	2	18	–
(ohne Lehramtsprüfungen)	w	34	1	21	1	13	–
darunter							
Bachelorabschluss	i	38	1	38	1	–	–
	w	20	–	20	–	–	–
Masterabschluss	i	18	–	–	–	18	–
	w	13	–	–	–	13	–

3 Bestandene Abschlussprüfungen in Berlin im Prüfungsjahr 2016 nach Fächer- und Prüfungsgruppen und Hochschularten

Fächergruppe des 1. Studienfaches — Prüfungsgruppe		Bestandene Abschlussprüfungen		Davon als			
		ins- gesamt	darunter Ausländer	Erstabschluss		weiterer Abschluss	
				ins- gesamt	darunter Ausländer	ins- gesamt	darunter Ausländer
Promotionen	i	1	1	–	–	1	1
	w	1	1	–	–	1	1
Lehramt	i	56	1	36	1	20	–
	w	17	–	10	–	7	–
darunter							
Bachelorabschluss	i	39	1	36	1	3	–
	w	12	–	10	–	2	–
Masterabschluss	i	17	–	–	–	17	–
	w	5	–	–	–	5	–
Fachhochschulabschluss	i	46	2	28	–	18	2
	w	13	1	8	–	5	1
darunter							
Bachelorabschluss	i	28	–	28	–	–	–
	w	8	–	8	–	–	–
Masterabschluss	i	18	2	–	–	18	2
	w	5	1	–	–	5	1
Rechts-, Wirtschafts- und Sozial- wissenschaften	i	11 943	1 745	7 245	587	4 698	1 158
	w	7 270	1 082	4 485	416	2 785	666
Universitärer Abschluss (ohne Lehramtsprüfungen)	i	5 164	968	2 726	266	2 438	702
	w	2 927	570	1 572	189	1 355	381
darunter							
Bachelorabschluss	i	2 025	209	1 975	207	50	2
	w	1 151	145	1 116	144	35	1
Masterabschluss	i	2 378	698	–	–	2 378	698
	w	1 315	380	–	–	1 315	380
Promotionen	i	410	86	–	–	410	86
	w	202	52	–	–	202	52
Lehramt	i	575	22	294	11	281	11
	w	444	19	221	9	223	10
darunter							
Bachelorabschluss	i	332	13	294	11	38	2
	w	252	11	221	9	31	2
Masterabschluss	i	243	9	–	–	243	9
	w	192	8	–	–	192	8
Fachhochschulabschluss	i	5 793	668	4 225	310	1 568	358
	w	3 696	440	2 692	218	1 004	222
darunter							
Bachelorabschluss	i	4 195	314	4 129	309	66	5
	w	2 658	222	2 623	217	35	5
Masterabschluss	i	1 499	353	–	–	1 499	353
	w	966	217	–	–	966	217
Sonstiger Abschluss	i	1	1	–	–	1	1
	w	1	1	–	–	1	1
Mathematik, Naturwissenschaften	i	2 937	414	1 281	102	1 656	312
	w	1 335	192	628	62	707	130
Universitärer Abschluss (ohne Lehramtsprüfungen)	i	1 872	182	1 107	82	765	100
	w	844	91	535	50	309	41
darunter							
Bachelorabschluss	i	921	68	899	66	22	2
	w	416	37	407	36	9	1
Masterabschluss	i	740	98	–	–	740	98
	w	300	40	–	–	300	40

3 Bestandene Abschlussprüfungen in Berlin im Prüfungsjahr 2016 nach Fächer- und Prüfungsgruppen und Hochschularten

Fächergruppe des 1. Studienfaches — Prüfungsgruppe		Bestandene Abschlussprüfungen		Davon als			
		ins- gesamt	darunter Ausländer	Erstabschluss		weiterer Abschluss	
				ins- gesamt	darunter Ausländer	ins- gesamt	darunter Ausländer
Promotionen	i	703	205	–	–	703	205
	w	294	85	–	–	294	85
Lehramt	i	237	9	115	6	122	3
	w	120	4	59	3	61	1
darunter							
Bachelorabschluss	i	123	7	115	6	8	1
	w	64	4	59	3	5	1
Masterabschluss	i	114	2	–	–	114	2
	w	56	–	–	–	56	–
Fachhochschulabschluss	i	104	18	59	14	45	4
	w	64	12	34	9	30	3
darunter							
Bachelorabschluss	i	58	14	58	14	–	–
	w	33	9	33	9	–	–
Masterabschluss	i	45	4	–	–	45	4
	w	30	3	–	–	30	3
Sonstiger Abschluss	i	21	–	–	–	21	–
	w	13	–	–	–	13	–
Humanmedizin/Gesundheits-	i	2 192	192	1 353	84	839	108
wissenschaften	w	1 428	106	894	46	534	60
Universitärer Abschluss	i	1 212	126	980	68	232	58
(ohne Lehramtsprüfungen)	w	767	72	611	36	156	36
darunter							
Bachelorabschluss	i	244	6	239	4	5	2
	w	180	4	177	3	3	1
Masterabschluss	i	224	55	–	–	224	55
	w	151	34	–	–	151	34
Promotionen	i	575	49	–	–	575	49
	w	352	23	–	–	352	23
Fachhochschulabschluss	i	405	17	373	16	32	1
	w	309	11	283	10	26	1
darunter							
Bachelorabschluss	i	379	16	373	16	6	–
	w	289	10	283	10	6	–
Masterabschluss	i	26	1	–	–	26	1
	w	20	1	–	–	20	1
Agrar-, Forst- und Ernährungs-	i	671	62	349	12	322	50
wissenschaften, Veterinärmedizin	w	456	34	239	10	217	24
Universitärer Abschluss	i	406	27	257	9	149	18
(ohne Lehramtsprüfungen)	w	280	15	188	7	92	8
darunter							
Bachelorabschluss	i	105	2	103	1	2	1
	w	59	1	58	1	1	–
Masterabschluss	i	147	17	–	–	147	17
	w	91	8	–	–	91	8
Promotionen	i	128	30	–	–	128	30
	w	95	14	–	–	95	14
Lehramt	i	7	–	5	–	2	–
	w	5	–	3	–	2	–
darunter							
Bachelorabschluss	i	5	–	5	–	–	–
	w	3	–	3	–	–	–
Masterabschluss	i	2	–	–	–	2	–
	w	2	–	–	–	2	–

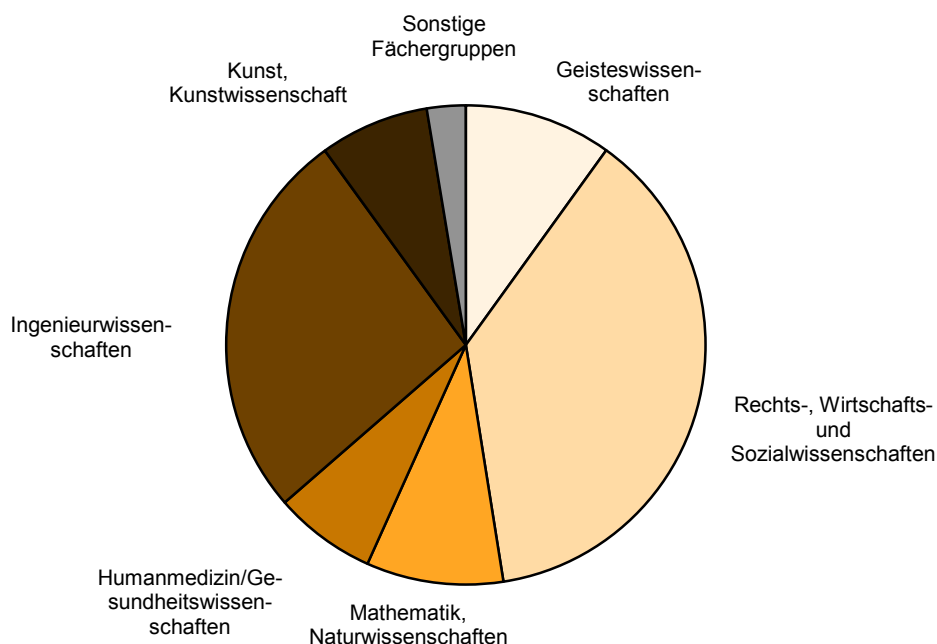
3 Bestandene Abschlussprüfungen in Berlin im Prüfungsjahr 2016 nach Fächer- und Prüfungsgruppen und Hochschularten

Fächergruppe des 1. Studienfaches — Prüfungsgruppe		Bestandene Abschlussprüfungen		Davon als			
		ins- gesamt	darunter Ausländer	Erstabschluss		weiterer Abschluss	
				ins- gesamt	darunter Ausländer	ins- gesamt	darunter Ausländer
Fachhochschulabschluss	i	130	5	87	3	43	2
	w	76	5	48	3	28	2
darunter							
Bachelorabschluss	i	87	3	87	3	–	–
	w	48	3	48	3	–	–
Masterabschluss	i	43	2	–	–	43	2
	w	28	2	–	–	28	2
Ingenieurwissenschaften	i	8 399	1 169	4 608	452	3 791	717
	w	2 304	383	1 249	169	1 055	214
Universitärer Abschluss (ohne Lehramtsprüfungen)	i	3 605	626	1 846	222	1 759	404
	w	993	205	505	92	488	113
darunter							
Bachelorabschluss	i	1 646	204	1 620	202	26	2
	w	461	89	452	88	9	1
Masterabschluss	i	1 729	402	–	–	1 729	402
	w	477	112	–	–	477	112
Promotionen	i	352	94	–	–	352	94
	w	92	32	–	–	92	32
Lehramt	i	85	2	39	1	46	1
	w	44	1	21	1	23	–
darunter							
Bachelorabschluss	i	40	1	39	1	1	–
	w	22	1	21	1	1	–
Masterabschluss	i	34	–	–	–	34	–
	w	21	–	–	–	21	–
Künstlerischer Abschluss	i	88	15	74	10	14	5
	w	38	8	33	6	5	2
darunter							
Bachelorabschluss	i	26	3	26	3	–	–
	w	9	1	9	1	–	–
Masterabschluss	i	13	5	–	–	13	5
	w	4	2	–	–	4	2
Fachhochschulabschluss	i	4 269	432	2 649	219	1 620	213
	w	1 137	137	690	70	447	67
darunter							
Bachelorabschluss	i	2 647	221	2 615	218	32	3
	w	698	71	688	70	10	1
Masterabschluss	i	1 587	210	–	–	1 587	210
	w	437	66	–	–	437	66
Kunst, Kunstwissenschaft	i	2 344	571	1 484	266	860	305
	w	1 537	374	953	178	584	196
Universitärer Abschluss (ohne Lehramtsprüfungen)	i	370	48	224	24	146	24
	w	270	42	156	20	114	22
darunter							
Bachelorabschluss	i	196	20	191	20	5	–
	w	137	17	133	17	4	–
Masterabschluss	i	141	24	–	–	141	24
	w	110	22	–	–	110	22
Promotionen	i	47	5	–	–	47	5
	w	36	4	–	–	36	4

3 Bestandene Abschlussprüfungen in Berlin im Prüfungsjahr 2016 nach Fächer- und Prüfungsgruppen und Hochschularten

Fächergruppe des 1. Studienfaches — Prüfungsgruppe		Bestandene Abschlussprüfungen		Davon als			
		ins- gesamt	darunter Ausländer	Erstabschluss		weiterer Abschluss	
				ins- gesamt	darunter Ausländer	ins- gesamt	darunter Ausländer
Lehramt	i	107	6	53	5	54	1
	w	78	4	31	4	47	–
darunter Bachelorabschluss	i	64	6	53	5	11	1
	w	39	4	31	4	8	–
Masterabschluss	i	43	–	–	–	43	–
	w	39	–	–	–	39	–
Künstlerischer Abschluss	i	1 094	425	524	160	570	265
	w	637	261	287	99	350	162
darunter Bachelorabschluss	i	391	142	364	127	27	15
	w	231	88	211	77	20	11
Masterabschluss	i	419	209	–	–	419	209
	w	260	127	–	–	260	127
Fachhochschulabschluss	i	726	87	683	77	43	10
	w	516	63	479	55	37	8
darunter Bachelorabschluss	i	689	78	683	77	6	1
	w	483	56	479	55	4	1
Masterabschluss	i	37	9	–	–	37	9
	w	33	7	–	–	33	7
Land insgesamt	i	31 808	4 608	17 914	1 661	13 894	2 947
	w	16 594	2 493	9 549	999	7 045	1 494

4 Bestandene Abschlussprüfungen in Berlin im Prüfungsjahr 2016 nach Fächergruppen



4 Bestandene Abschlussprüfungen nach Erststudium in Berlin im Prüfungsjahr 2016 nach Fächer- und Prüfungsgruppen, Fachsemestern und Hochschularten (ohne Lehramt)

Fächergruppe des 1. Studienfaches — Prüfungsgruppe	Ins- gesamt	Davon Abschluss im ... Fachsemester									
		4. u. nied- riger	5. und 6.	7. und 8.	9. und 10.	11. und 12.	13. und 14.	15. und 16.	17. u. höher	ohne Angabe	
Universitäten											
Geisteswissenschaften	i	1 180	12	217	425	248	89	44	24	121	–
	w	835	9	153	324	169	55	33	18	74	–
Universitärer Abschluss (ohne Lehramtsprüfungen)	i	1 169	9	216	418	248	89	44	24	121	–
darunter	w	828	7	153	319	169	55	33	18	74	–
Bachelorabschluss	i	1 042	9	215	416	248	86	35	19	14	–
	w	747	7	153	318	169	53	27	13	7	–
Sonstiger Abschluss	i	11	3	1	7	–	–	–	–	–	–
	w	7	2	–	5	–	–	–	–	–	–
Sport	i	39	–	9	12	12	2	–	1	3	–
	w	21	–	3	8	6	1	–	1	2	–
Universitärer Abschluss (ohne Lehramtsprüfungen)	i	39	–	9	12	12	2	–	1	3	–
darunter	w	21	–	3	8	6	1	–	1	2	–
Bachelorabschluss	i	38	–	9	12	12	2	–	1	2	–
	w	20	–	3	8	6	1	–	1	1	–
Rechts-, Wirtschafts- und Sozialwissenschaften	i	2 638	25	481	913	653	271	99	63	133	–
	w	1 500	12	277	527	347	151	53	48	85	–
Universitärer Abschluss (ohne Lehramtsprüfungen)	i	2 638	25	481	913	653	271	99	63	133	–
darunter	w	1 500	12	277	527	347	151	53	48	85	–
Bachelorabschluss	i	1 887	25	479	891	337	94	31	18	12	–
	w	1 044	12	275	514	166	45	14	12	6	–
Mathematik, Naturwissenschaften	i	1 107	5	198	445	244	85	50	18	62	–
	w	535	3	108	226	99	41	20	9	29	–
Universitärer Abschluss (ohne Lehramtsprüfungen)	i	1 107	5	198	445	244	85	50	18	62	–
darunter	w	535	3	108	226	99	41	20	9	29	–
Bachelorabschluss	i	899	5	198	399	183	62	36	7	9	–
	w	407	3	108	192	56	28	12	3	5	–
Humanmedizin/Gesund- heitswissenschaften	i	980	–	60	148	37	192	405	102	36	–
	w	611	–	45	113	26	121	225	62	19	–
Universitärer Abschluss (ohne Lehramtsprüfungen)	i	980	–	60	148	37	192	405	102	36	–
darunter	w	611	–	45	113	26	121	225	62	19	–
Bachelorabschluss	i	239	–	60	147	27	4	–	1	–	–
	w	177	–	45	112	16	3	–	1	–	–
Agrar-, Forst- und Ernährungs- wissenschaften, Veterinärmedizin	i	257	–	16	39	26	148	19	5	4	–
	w	188	–	12	23	15	117	16	4	1	–
Universitärer Abschluss (ohne Lehramtsprüfungen)	i	257	–	16	39	26	148	19	5	4	–
darunter	w	188	–	12	23	15	117	16	4	1	–
Bachelorabschluss	i	103	–	16	39	26	11	4	4	3	–
	w	58	–	12	23	15	3	2	3	–	–

4 Bestandene Abschlussprüfungen nach Erststudium in Berlin im Prüfungsjahr 2016 nach Fächer- und Prüfungsgruppen, Fachsemestern und Hochschularten (ohne Lehramt)

Fächergruppe des 1. Studienfaches — Prüfungsgruppe		Ins- gesamt	Davon Abschluss im ... Fachsemester								ohne Angabe
			4. u. nied- riger	5. und 6.	7. und 8.	9. und 10.	11. und 12.	13. und 14.	15. und 16.	17. u. höher	
Ingenieurwissenschaften	i	1 877	24	162	587	508	208	106	80	202	–
	w	506	3	53	183	139	47	23	25	33	–
Universitärer Abschluss (ohne Lehramtsprüfungen)	i	1 846	10	148	585	507	208	106	80	202	–
	w	505	2	53	183	139	47	23	25	33	–
darunter Bachelorabschluss	i	1 620	10	148	584	507	206	93	46	26	–
	w	452	2	53	183	139	46	17	8	4	–
Fachhochschulabschluss	i	31	14	14	2	1	–	–	–	–	–
	w	1	1	–	–	–	–	–	–	–	–
Kunst, Kunstwissenschaft	i	224	2	33	81	33	29	11	7	28	–
	w	156	1	22	62	22	19	7	4	19	–
Universitärer Abschluss (ohne Lehramtsprüfungen)	i	224	2	33	81	33	29	11	7	28	–
	w	156	1	22	62	22	19	7	4	19	–
darunter Bachelorabschluss	i	191	2	33	80	33	28	10	5	–	–
	w	133	1	22	62	22	18	6	2	–	–
Universitäten insgesamt	i	8 302	68	1 176	2 650	1 761	1 024	734	300	589	–
	w	4 352	28	673	1 466	823	552	377	171	262	–
Kunsthochschulen											
Ingenieurwissenschaften	i	74	1	–	5	16	6	27	11	8	–
	w	33	–	–	3	6	1	15	5	3	–
Künstlerischer Abschluss	i	74	1	–	5	16	6	27	11	8	–
	w	33	–	–	3	6	1	15	5	3	–
darunter Bachelorabschluss	i	26	1	–	5	16	2	–	1	1	–
	w	9	–	–	3	6	–	–	–	–	–
Kunst, Kunstwissenschaft	i	524	1	118	196	144	38	11	9	7	–
	w	287	–	82	96	83	16	4	4	2	–
Künstlerischer Abschluss	i	524	1	118	196	144	38	11	9	7	–
	w	287	–	82	96	83	16	4	4	2	–
darunter Bachelorabschluss	i	364	1	118	141	91	13	–	–	–	–
	w	211	–	82	67	57	5	–	–	–	–
Kunsthochschulen insgesamt	i	598	2	118	201	160	44	38	20	15	–
	w	320	–	82	99	89	17	19	9	5	–
Fachhochschulen (ohne Verwaltungsfachhochschulen)											
Geisteswissenschaften	i	51	–	18	26	5	–	–	2	–	–
	w	39	–	18	17	2	–	–	2	–	–
Fachhochschulabschluss	i	51	–	18	26	5	–	–	2	–	–
	w	39	–	18	17	2	–	–	2	–	–
darunter Bachelorabschluss	i	50	–	18	26	5	–	–	1	–	–
	w	38	–	18	17	2	–	–	1	–	–
Sport	i	28	–	1	4	17	4	2	–	–	–
	w	8	–	–	3	4	1	–	–	–	–
Fachhochschulabschluss	i	28	–	1	4	17	4	2	–	–	–
	w	8	–	–	3	4	1	–	–	–	–
darunter Bachelorabschluss	i	28	–	1	4	17	4	2	–	–	–
	w	8	–	–	3	4	1	–	–	–	–

4 Bestandene Abschlussprüfungen nach Erststudium in Berlin im Prüfungsjahr 2016 nach Fächer- und Prüfungsgruppen, Fachsemestern und Hochschularten (ohne Lehramt)

Fächergruppe des 1. Studienfaches — Prüfungsgruppe		Ins- gesamt	Davon Abschluss im ... Fachsemester								
			4. u. nied- riger	5. und 6.	7. und 8.	9. und 10.	11. und 12.	13. und 14.	15. und 16.	17. u. höher	ohne Angabe
Rechts-, Wirtschafts- und Sozialwissenschaften	i	4 155	6	1 373	2 071	505	122	48	13	17	–
	w	2 652	4	829	1 414	302	70	20	6	7	–
Universitärer Abschluss (ohne Lehramtsprüfungen)	i	88	–	62	21	4	1	–	–	–	–
	w	72	–	51	18	3	–	–	–	–	–
darunter											
Bachelorabschluss	i	88	–	62	21	4	1	–	–	–	–
	w	72	–	51	18	3	–	–	–	–	–
Fachhochschulabschluss	i	4 067	6	1 311	2 050	501	121	48	13	17	–
	w	2 580	4	778	1 396	299	70	20	6	7	–
darunter											
Bachelorabschluss	i	4 013	6	1 266	2 046	499	121	46	13	16	–
	w	2 542	4	747	1 393	297	70	19	6	6	–
Mathematik, Naturwissenschaften	i	59	–	–	45	7	5	1	–	1	–
	w	34	–	–	27	3	3	–	–	1	–
Fachhochschulabschluss	i	59	–	–	45	7	5	1	–	1	–
	w	34	–	–	27	3	3	–	–	1	–
darunter											
Bachelorabschluss	i	58	–	–	45	7	5	1	–	–	–
	w	33	–	–	27	3	3	–	–	–	–
Humanmedizin/Gesundheitswissenschaften	i	373	–	86	202	69	11	3	2	–	–
	w	283	–	56	169	48	8	2	–	–	–
Fachhochschulabschluss	i	373	–	86	202	69	11	3	2	–	–
	w	283	–	56	169	48	8	2	–	–	–
darunter											
Bachelorabschluss	i	373	–	86	202	69	11	3	2	–	–
	w	283	–	56	169	48	8	2	–	–	–
Agrar-, Forst- und Ernährungswissenschaften, Veterinärmedizin	i	87	–	8	58	13	4	4	–	–	–
	w	48	–	6	32	6	1	3	–	–	–
Fachhochschulabschluss	i	87	–	8	58	13	4	4	–	–	–
	w	48	–	6	32	6	1	3	–	–	–
darunter											
Bachelorabschluss	i	87	–	8	58	13	4	4	–	–	–
	w	48	–	6	32	6	1	3	–	–	–
Ingenieurwissenschaften	i	2 618	4	609	1 358	403	135	70	22	17	–
	w	689	2	159	403	77	29	11	3	5	–
Fachhochschulabschluss	i	2 618	4	609	1 358	403	135	70	22	17	–
	w	689	2	159	403	77	29	11	3	5	–
darunter											
Bachelorabschluss	i	2 615	4	609	1 357	403	135	70	22	15	–
	w	688	2	159	403	77	29	11	3	4	–
Kunst, Kunstwissenschaft	i	683	–	72	527	64	18	2	–	–	–
	w	479	–	47	390	33	8	1	–	–	–
Fachhochschulabschluss	i	683	–	72	527	64	18	2	–	–	–
	w	479	–	47	390	33	8	1	–	–	–
darunter											
Bachelorabschluss	i	683	–	72	527	64	18	2	–	–	–
	w	479	–	47	390	33	8	1	–	–	–
Fachhochschulen insgesamt	i	8 054	10	2 167	4 291	1 083	299	130	39	35	–
	w	4 232	6	1 115	2 455	475	120	37	11	13	–

4 Bestandene Abschlussprüfungen nach Erststudium in Berlin im Prüfungsjahr 2016 nach Fächer- und Prüfungsgruppen, Fachsemestern und Hochschularten (ohne Lehramt)

Fächergruppe des 1. Studienfaches — Prüfungsgruppe		Ins- gesamt	Davon Abschluss im ... Fachsemester								
			4. u. nied- riger	5. und 6.	7. und 8.	9. und 10.	11. und 12.	13. und 14.	15. und 16.	17. u. höher	ohne Angabe
Verwaltungsfachhochschulen											
Rechts-, Wirtschafts- und Sozialwissenschaften	i	158	–	153	5	–	–	–	–	–	–
	w	112	–	111	1	–	–	–	–	–	–
Fachhochschulabschluss	i	158	–	153	5	–	–	–	–	–	–
	w	112	–	111	1	–	–	–	–	–	–
darunter											
Bachelorabschluss	i	116	–	112	4	–	–	–	–	–	–
	w	81	–	80	1	–	–	–	–	–	–
Verwaltungsfachhochschulen insgesamt	i	158	–	153	5	–	–	–	–	–	–
	w	112	–	111	1	–	–	–	–	–	–
Sonstige deutsche Hochschulen											
Geisteswissenschaften	i	1	–	–	–	–	–	–	–	1	–
	w	–	–	–	–	–	–	–	–	–	–
Universitärer Abschluss (ohne Lehramtsprüfungen)	i	1	–	–	–	–	–	–	–	1	–
	w	–	–	–	–	–	–	–	–	–	–
Sonstige deutsche Hochschulen insgesamt	i	1	–	–	–	–	–	–	–	1	–
	w	–	–	–	–	–	–	–	–	–	–
Hochschulen insgesamt											
Geisteswissenschaften	i	1 232	12	235	451	253	89	44	26	122	–
	w	874	9	171	341	171	55	33	20	74	–
Universitärer Abschluss (ohne Lehramtsprüfungen)	i	1 170	9	216	418	248	89	44	24	122	–
	w	828	7	153	319	169	55	33	18	74	–
darunter											
Bachelorabschluss	i	1 042	9	215	416	248	86	35	19	14	–
	w	747	7	153	318	169	53	27	13	7	–
Fachhochschulabschluss	i	51	–	18	26	5	–	–	2	–	–
	w	39	–	18	17	2	–	–	2	–	–
darunter											
Bachelorabschluss	i	50	–	18	26	5	–	–	1	–	–
	w	38	–	18	17	2	–	–	1	–	–
Sonstiger Abschluss	i	11	3	1	7	–	–	–	–	–	–
	w	7	2	–	5	–	–	–	–	–	–
Sport	i	67	–	10	16	29	6	2	1	3	–
	w	29	–	3	11	10	2	–	1	2	–
Universitärer Abschluss (ohne Lehramtsprüfungen)	i	39	–	9	12	12	2	–	1	3	–
	w	21	–	3	8	6	1	–	1	2	–
darunter											
Bachelorabschluss	i	38	–	9	12	12	2	–	1	2	–
	w	20	–	3	8	6	1	–	1	1	–
Fachhochschulabschluss	i	28	–	1	4	17	4	2	–	–	–
	w	8	–	–	3	4	1	–	–	–	–
darunter											
Bachelorabschluss	i	28	–	1	4	17	4	2	–	–	–
	w	8	–	–	3	4	1	–	–	–	–

4 Bestandene Abschlussprüfungen nach Erststudium in Berlin im Prüfungsjahr 2016 nach Fächer- und Prüfungsgruppen, Fachsemestern und Hochschularten (ohne Lehramt)

Fächergruppe des 1. Studienfaches — Prüfungsgruppe		Ins- gesamt	Davon Abschluss im ... Fachsemester								ohne Angabe
			4. u. nied- riger	5. und 6.	7. und 8.	9. und 10.	11. und 12.	13. und 14.	15. und 16.	17. u. höher	
Rechts-, Wirtschafts- und Sozialwissenschaften	i	6 951	31	2 007	2 989	1 158	393	147	76	150	–
	w	4 264	16	1 217	1 942	649	221	73	54	92	–
Universitärer Abschluss	i	2 726	25	543	934	657	272	99	63	133	–
(ohne Lehramtsprüfungen)	w	1 572	12	328	545	350	151	53	48	85	–
darunter											
Bachelorabschluss	i	1 975	25	541	912	341	95	31	18	12	–
	w	1 116	12	326	532	169	45	14	12	6	–
Fachhochschulabschluss	i	4 225	6	1 464	2 055	501	121	48	13	17	–
	w	2 692	4	889	1 397	299	70	20	6	7	–
darunter											
Bachelorabschluss	i	4 129	6	1 378	2 050	499	121	46	13	16	–
	w	2 623	4	827	1 394	297	70	19	6	6	–
Mathematik, Naturwissenschaften	i	1 166	5	198	490	251	90	51	18	63	–
	w	569	3	108	253	102	44	20	9	30	–
Universitärer Abschluss	i	1 107	5	198	445	244	85	50	18	62	–
(ohne Lehramtsprüfungen)	w	535	3	108	226	99	41	20	9	29	–
darunter											
Bachelorabschluss	i	899	5	198	399	183	62	36	7	9	–
	w	407	3	108	192	56	28	12	3	5	–
Fachhochschulabschluss	i	59	–	–	45	7	5	1	–	1	–
	w	34	–	–	27	3	3	–	–	1	–
darunter											
Bachelorabschluss	i	58	–	–	45	7	5	1	–	–	–
	w	33	–	–	27	3	3	–	–	–	–
Humanmedizin/Gesundheitswissenschaften	i	1 353	–	146	350	106	203	408	104	36	–
	w	894	–	101	282	74	129	227	62	19	–
Universitärer Abschluss	i	980	–	60	148	37	192	405	102	36	–
(ohne Lehramtsprüfungen)	w	611	–	45	113	26	121	225	62	19	–
darunter											
Bachelorabschluss	i	239	–	60	147	27	4	–	1	–	–
	w	177	–	45	112	16	3	–	1	–	–
Fachhochschulabschluss	i	373	–	86	202	69	11	3	2	–	–
	w	283	–	56	169	48	8	2	–	–	–
darunter											
Bachelorabschluss	i	373	–	86	202	69	11	3	2	–	–
	w	283	–	56	169	48	8	2	–	–	–
Agrar-, Forst- und Ernährungswissenschaften, Veterinärmedizin	i	344	–	24	97	39	152	23	5	4	–
	w	236	–	18	55	21	118	19	4	1	–
Universitärer Abschluss	i	257	–	16	39	26	148	19	5	4	–
(ohne Lehramtsprüfungen)	w	188	–	12	23	15	117	16	4	1	–
darunter											
Bachelorabschluss	i	103	–	16	39	26	11	4	4	3	–
	w	58	–	12	23	15	3	2	3	–	–
Fachhochschulabschluss	i	87	–	8	58	13	4	4	–	–	–
	w	48	–	6	32	6	1	3	–	–	–
darunter											
Bachelorabschluss	i	87	–	8	58	13	4	4	–	–	–
	w	48	–	6	32	6	1	3	–	–	–

4 Bestandene Abschlussprüfungen nach Erststudium in Berlin im Prüfungsjahr 2016 nach Fächer- und Prüfungsgruppen, Fachsemestern und Hochschularten (ohne Lehramt)

Fächergruppe des 1. Studienfaches — Prüfungsgruppe		Ins- gesamt	Davon Abschluss im ... Fachsemester								ohne Angabe
			4. u. nied- riger	5. und 6.	7. und 8.	9. und 10.	11. und 12.	13. und 14.	15. und 16.	17. u. höher	
Ingenieurwissenschaften	i	4 569	29	771	1 950	927	349	203	113	227	–
	w	1 228	5	212	589	222	77	49	33	41	–
Universitärer Abschluss (ohne Lehramtsprüfungen)	i	1 846	10	148	585	507	208	106	80	202	–
darunter	w	505	2	53	183	139	47	23	25	33	–
Bachelorabschluss	i	1 620	10	148	584	507	206	93	46	26	–
	w	452	2	53	183	139	46	17	8	4	–
Künstlerischer Abschluss	i	74	1	–	5	16	6	27	11	8	–
darunter	w	33	–	–	3	6	1	15	5	3	–
Bachelorabschluss	i	26	1	–	5	16	2	–	1	1	–
	w	9	–	–	3	6	–	–	–	–	–
Fachhochschulabschluss	i	2 649	18	623	1 360	404	135	70	22	17	–
darunter	w	690	3	159	403	77	29	11	3	5	–
Bachelorabschluss	i	2 615	4	609	1 357	403	135	70	22	15	–
	w	688	2	159	403	77	29	11	3	4	–
Kunst, Kunstwissenschaft	i	1 431	3	223	804	241	85	24	16	35	–
	w	922	1	151	548	138	43	12	8	21	–
Universitärer Abschluss (ohne Lehramtsprüfungen)	i	224	2	33	81	33	29	11	7	28	–
darunter	w	156	1	22	62	22	19	7	4	19	–
Bachelorabschluss	i	191	2	33	80	33	28	10	5	–	–
	w	133	1	22	62	22	18	6	2	–	–
Künstlerischer Abschluss	i	524	1	118	196	144	38	11	9	7	–
darunter	w	287	–	82	96	83	16	4	4	2	–
Bachelorabschluss	i	364	1	118	141	91	13	–	–	–	–
	w	211	–	82	67	57	5	–	–	–	–
Fachhochschulabschluss	i	683	–	72	527	64	18	2	–	–	–
darunter	w	479	–	47	390	33	8	1	–	–	–
Bachelorabschluss	i	683	–	72	527	64	18	2	–	–	–
	w	479	–	47	390	33	8	1	–	–	–
Land insgesamt	i	17 113	80	3 614	7 147	3 004	1 367	902	359	640	–
	w	9 016	34	1 981	4 021	1 387	689	433	191	280	–

5 Bestandene Lehramtsprüfungen in Berlin im Prüfungsjahr 2016 nach Fächergruppen und Fachsemestern

Fächergruppe des 1. Studienfaches — Prüfung		Ins- gesamt	Davon Abschluss im ... Fachsemester								ohne Angabe
			4. u. nied- riger	5. und 6.	7. und 8.	9. und 10.	11. und 12.	13. und 14.	15. und 16.	17. u. höher	
Geisteswissenschaften	i	522	97	155	175	60	20	5	6	4	–
	w	380	70	113	133	46	9	3	3	3	–
dar.: nach Erststudium	i	259	3	50	131	44	17	5	5	4	–
	w	188	2	34	104	32	8	3	2	3	–
LA Bachelor Sek II/Sek I	i	10	4	4	1	1	–	–	–	–	–
	w	7	3	3	1	–	–	–	–	–	–
LA Bachelor	i	276	2	61	135	46	17	5	6	4	–
	w	199	1	42	106	33	8	3	3	3	–
LA Master Sek I/Primarstufe	i	26	22	4	–	–	–	–	–	–	–
	w	18	15	3	–	–	–	–	–	–	–
LA Master Gymnasien	i	210	69	86	39	13	3	–	–	–	–
	w	156	51	65	26	13	1	–	–	–	–
Sport	i	56	10	9	11	13	5	3	1	4	–
	w	17	4	3	4	3	2	1	–	–	–
dar.: nach Erststudium	i	36	1	3	7	12	5	3	1	4	–
	w	10	–	1	4	2	2	1	–	–	–
LA Bachelor	i	39	1	4	8	13	5	3	1	4	–
	w	12	–	2	4	3	2	1	–	–	–
LA Master Sek I/Primarstufe	i	2	2	–	–	–	–	–	–	–	–
	w	1	1	–	–	–	–	–	–	–	–
LA Master Gymnasien	i	15	7	5	3	–	–	–	–	–	–
	w	4	3	1	–	–	–	–	–	–	–
Rechts-, Wirtschafts- und Sozialwissenschaften	i	575	190	137	156	60	17	7	4	4	–
	w	444	153	112	120	38	13	5	2	1	–
dar.: nach Erststudium	i	294	7	75	131	54	13	7	3	4	–
	w	221	5	60	103	34	12	5	1	1	–
LA Bachelor Grundschulen	i	1	–	1	–	–	–	–	–	–	–
	w	1	–	1	–	–	–	–	–	–	–
LA Bachelor Sek II/Sek I	i	4	1	3	–	–	–	–	–	–	–
	w	4	1	3	–	–	–	–	–	–	–
LA Bachelor Berufl. Schulen	i	3	1	1	1	–	–	–	–	–	–
	w	2	1	1	–	–	–	–	–	–	–
LA Bachelor	i	324	8	85	143	59	14	7	4	4	–
	w	245	6	69	112	38	12	5	2	1	–
LA Master Sek I/Primarstufe	i	196	167	23	5	1	–	–	–	–	–
	w	165	142	19	4	–	–	–	–	–	–
LA Master Sek II/Sek I	i	1	1	–	–	–	–	–	–	–	–
	w	–	–	–	–	–	–	–	–	–	–
LA Master Berufl. Schulen	i	1	1	–	–	–	–	–	–	–	–
	w	–	–	–	–	–	–	–	–	–	–
LA Master Gymnasien	i	45	11	24	7	–	3	–	–	–	–
	w	27	3	19	4	–	1	–	–	–	–
Mathematik, Naturwissenschaften	i	237	46	73	75	26	11	2	2	2	–
	w	120	26	38	38	11	6	–	–	1	–
dar.: nach Erststudium	i	115	4	21	54	22	9	2	1	2	–
	w	59	3	13	29	9	4	–	–	1	–
LA Bachelor Sek II/Sek I	i	3	2	–	1	–	–	–	–	–	–
	w	2	1	–	1	–	–	–	–	–	–
LA Bachelor	i	120	3	23	56	24	9	2	1	2	–
	w	62	2	15	29	11	4	–	–	1	–
LA Master Sek I/Primarstufe	i	8	7	–	1	–	–	–	–	–	–
	w	4	3	–	1	–	–	–	–	–	–
LA Master Gymnasien	i	106	34	50	17	2	2	–	1	–	–
	w	52	20	23	7	–	2	–	–	–	–

5 Bestandene Lehramtsprüfungen in Berlin im Prüfungsjahr 2016 nach Fächergruppen und Fachsemestern

Fächergruppe des 1. Studienfaches — Prüfung	Ins- gesamt	Davon Abschluss im ... Fachsemester									
		4. u. nied- riger	5. und 6.	7. und 8.	9. und 10.	11. und 12.	13. und 14.	15. und 16.	17. u. höher	ohne Angabe	
Agrar-, Forst- und Ernährungs- wissenschaften, Veterinärmedizin	i	7	1	–	3	1	1	1	–	–	–
	w	5	1	–	3	–	1	–	–	–	–
dar.: nach Erststudium	i	5	–	–	2	1	1	1	–	–	–
	w	3	–	–	2	–	1	–	–	–	–
LA Bachelor	i	5	–	–	2	1	1	1	–	–	–
	w	3	–	–	2	–	1	–	–	–	–
LA Master Gymnasien	i	2	1	–	1	–	–	–	–	–	–
	w	2	1	–	1	–	–	–	–	–	–
Ingenieurwissenschaften	i	85	23	24	20	7	10	1	–	–	–
	w	44	10	16	10	3	4	1	–	–	–
dar.: nach Erststudium	i	39	–	9	16	6	7	1	–	–	–
	w	21	–	7	8	2	3	1	–	–	–
LA Realschulen	i	4	3	1	–	–	–	–	–	–	–
	w	1	–	1	–	–	–	–	–	–	–
LA Gymnasien	i	7	7	–	–	–	–	–	–	–	–
	w	–	–	–	–	–	–	–	–	–	–
LA Bachelor	i	40	–	9	17	6	7	1	–	–	–
	w	22	–	7	9	2	3	1	–	–	–
LA Master Gymnasien	i	34	13	14	3	1	3	–	–	–	–
	w	21	10	8	1	1	1	–	–	–	–
Kunst, Kunstwissenschaft	i	107	23	32	31	10	7	2	1	1	–
	w	78	20	24	23	4	6	1	–	–	–
dar.: nach Erststudium	i	53	1	13	22	8	5	2	1	1	–
	w	31	1	8	15	2	4	1	–	–	–
LA Bachelor	i	64	4	18	24	9	5	2	1	1	–
	w	39	3	12	16	3	4	1	–	–	–
LA Master Sek I/Primarstufe	i	25	17	7	1	–	–	–	–	–	–
	w	23	16	6	1	–	–	–	–	–	–
LA Master Gymnasien	i	18	2	7	6	1	2	–	–	–	–
	w	16	1	6	6	1	2	–	–	–	–
Lehramtsprüfungen insgesamt	i	1 589	390	430	471	177	71	21	14	15	–
	w	1 088	284	306	331	105	41	11	5	5	–
dar.: nach Erststudium	i	801	16	171	363	147	57	21	11	15	–
	w	533	11	123	265	81	34	11	3	5	–

Anlagen

1 Hochschulen in Berlin nach der Trägerschaft

Hochschule	Trägerschaft	
	öffentlicher Träger/ freier Träger	Träger
Universitäten		
Freie Universität	öffentlich	Land Berlin
Technische Universität	öffentlich	Land Berlin
Humboldt-Universität	öffentlich	Land Berlin
Charité-Universitätsmedizin	öffentlich	Land Berlin
ESCP Europe Wirtschaftshochschule	freier Träger	privat
ESMT European School of Management and Technology	freier Träger	privat
Hertie School of Governance	freier Träger	privat
Steinbeis-Hochschule	freier Träger	privat
Deutsche Universität für Weiterbildung	freier Träger	privat
International Psychoanalytic University	freier Träger	privat
Psychologische Hochschule	freier Träger	privat
Bard Collage Berlin, a Liberal Arts University	freier Träger	privat
Kunsthochschulen		
Universität der Künste	öffentlich	Land Berlin
Kunsthochschule Berlin-Weißensee	öffentlich	Land Berlin
Hochschule für Musik "Hanns Eisler"	öffentlich	Land Berlin
Hochschule für Schauspielkunst "Ernst Busch"	öffentlich	Land Berlin
ESMOD Internationale Kunsthochschule für Mode	freier Träger	privat
Fachhochschulen (ohne Verwaltungs-FH)		
Beuth Hochschule für Technik	öffentlich	Land Berlin
Hochschule für Technik und Wirtschaft	öffentlich	Land Berlin
Hochschule für Wirtschaft und Recht	öffentlich	Land Berlin
Alice Salomon Hochschule	öffentlich	Land Berlin
Evangelische Hochschule	freier Träger	Kirche
Katholische Hochschule für Sozialwesen	freier Träger	Kirche
SRH Hochschule	freier Träger	privat
Mediadesign Hochschule	freier Träger	privat
Berliner Technische Kunsthochschule, Standort Berlin	freier Träger	privat
Touro College	freier Träger	privat
bbw Hochschule	freier Träger	privat
IB-Hochschule	freier Träger	privat
Hochschule für Gesundheit u. Sport, Technik u. Kunst, Standort Berlin	freier Träger	privat
Design Akademie, SRH Hochschule für Kommunikation und Design	freier Träger	privat
Akkon-Hochschule	freier Träger	privat
HS für Medien, Kommunikation und Wirtschaft, Standort Berlin	freier Träger	privat
DEKRA Hochschule für Medien	freier Träger	privat
Quadriga Hochschule	freier Träger	privat
SRH Hochschule der populären Künste, Standort Berlin	freier Träger	privat
German Open Business School	freier Träger	privat
HS für Wirtschaft, Technik u. Kultur, Standort Berlin	freier Träger	privat
Business School	freier Träger	privat
Medical School	freier Träger	privat
Hochschule für angewandte Pädagogik	freier Träger	privat
AMD Akademie Mode & Design Idstein, Standort Berlin	freier Träger	privat
Bau International	freier Träger	privat
Hochschule Fresenius Idstein, Standort Berlin	freier Träger	privat
Verwaltungsfachhochschulen		
Hochschule des Bundes für öffentliche Verwaltung	öffentlich	Bund
- Fachbereich Sozialversicherung		
- Fachbereich Auswärtige Angelegenheiten		

2 Zuordnung der Abschlussprüfungen zu den Prüfungsgruppen in der bundeseinheitlichen Studenten- und Prüfungsstatistik (Stand Wintersemester 2015/2016)

Prüfungsgruppe

Abschlussprüfung

Universitärer Abschluss
(ohne Lehramtsprüfungen)

- * Magister
Lizentiat
- * Kirchliche Prüfung
- * Staatsexamen/1. Staatsprüfung (ohne Lehramts- und ohne staatliche Laufbahnprüfung – VerwFH)
Staatsexamen (einphasige Ausbildung)
Fakultätsprüfung
- * Diplom (U)
Diplom I (U-GH) (wissenschaftliches Kurzstudium in integrierten Studiengängen an Gesamthochschulen)
- * Diplom (U) – Dolmetscher
- * Diplom (U) – Übersetzer
Akademisch geprüfter Übersetzer
- Diplom (U) – Lehrer
- * Bachelor an Universitäten
Bachelor (U) – Lehrer
- * Bachelor (U) – Mehr-Fächer-Bachelor ohne Lehramtsoption
Bachelor (U) – Mehr-Fächer-Bachelor mit Lehramtsoption
- * Master an Universitäten (Abschlussprüfung vorausgesetzt)
Master (U) – Lehrer
Master (U) – Mehr-Fächer-Master
Abschlussprüfung ohne akademischen Grad

Promotionen

- * Promotion (Abschlussprüfung vorausgesetzt)
Promotion ohne vorausgesetzte Abschlussprüfung

Lehramts-, Bachelor- und Masterprüfungen
an Grund- und Hauptschulen/Primarstufe

- LA Grund- und Hauptschulen
- LA Bachelor Grund- und Hauptschulen
- LA Master Grund- und Hauptschulen
- LA Grundschulen
- * LA Bachelor Grundschulen
- LA Master Grundschulen
- LA Hauptschulen
- LA Bachelor Hauptschulen
- LA Master Hauptschulen
- LA Grundstufe/Primarstufe
- LA Bachelor Grundstufe/Primarstufe
- LA Master Grundstufe/Primarstufe

Lehramts-, Bachelor- und Masterprüfungen
Stufenübergreifende Prüfung Sekundarstufe I/Grundschulen bzw. Primarstufe

- LA Sekundarstufe I/Primarstufe
- LA Bachelor Sekundarstufe I/Primarstufe
- * LA Master Sekundarstufe I/Primarstufe
- LA Grundschulen/Sekundarstufe I
- LA Bachelor Grundschulen/Sekundarstufe I
- LA Master Grundschulen/Sekundarstufe I

Lehramts-, Bachelor- und Masterprüfungen
an Realschulen/Sekundarstufe I

- * LA Realschulen
- LA Bachelor Realschulen
- LA Master Realschulen
- LA Haupt- und Realschulen/Unterstufe und Mittelstufe Gymnasien
- LA Bachelor Haupt- und Realschulen/Unterstufe und Mittelstufe Gymnasien
- LA Master Haupt- und Realschulen/Unterstufe und Mittelstufe Gymnasien
- LA Mittelstufe/Sekundarstufe I
- LA Bachelor Mittelstufe/Sekundarstufe I
- LA Master Mittelstufe/Sekundarstufe I

2 Zuordnung der Abschlussprüfungen zu den Prüfungsgruppen in der bundeseinheitlichen Studenten- und Prüfungsstatistik (Stand Wintersemester 2015/2016)

Prüfungsgruppe	Abschlussprüfung
Lehramts-, Bachelor- und Masterprüfungen Stufenübergreifende Prüfung Sekundarstufe II/Sekundarstufe I	LA Sekundarstufe II/Sekundarstufe I * LA Bachelor Sekundarstufe II/Sekundarstufe I * LA Master Sekundarstufe II/Sekundarstufe I
Lehramts-, Bachelor- und Masterprüfungen an Gymnasien/Sekundarstufe II, allgemeinbildende Schulen	* LA Gymnasien LA Bachelor Gymnasien * LA Master Gymnasien LA Oberstufe/Sekundarstufe II, allgemeinbildende Schulen LA Bachelor Oberstufe/Sekundarstufe II, allgemeinbildende Schulen LA Master Oberstufe/Sekundarstufe II, allgemeinbildende Schulen
Lehramts-, Bachelor- und Masterprüfungen an Sonderschulen/Förderschulen	LA Sonderschulen/Förderschulen LA Bachelor Sonderschulen/Förderschulen LA Master Sonderschulen/Förderschulen
Lehramts-, Bachelor- und Masterprüfungen an Beruflichen Schulen/Sekundarstufe II, berufliche Schulen	LA Berufliche Schulen * LA Bachelor Berufliche Schulen * LA Master Berufliche Schulen LA Oberstufe/Sekundarstufe II, berufliche Schulen LA Bachelor Oberstufe/Sekundarstufe II, berufliche Schulen LA Master Oberstufe/Sekundarstufe II, berufliche Schulen
LA Bachelor	* LA Bachelor (soweit keine Differenzierung möglich)
LA Master	LA Master (soweit keine Differenzierung möglich)
Sonstige LÄ nach Schularten/Schulstufen	Sonstige Staatsprüfungen nach Schularten/Schulstufen
Künstlerischer Abschluss	* Diplom (KH) Akademiebrief (KH) * Bühnen-/Konzert-/Opernreifeprüfung Privatmusiklehrerprüfung Kirchenmusikprüfung A Kirchenmusikprüfung B Solistenprüfung Staatliche Prüfung für künstlerische Abschlüsse * Meisterschüler Kunstpädagogische Prüfung * Bachelor an Kunsthochschulen * Master an Kunsthochschulen (Abschlussprüfung vorausgesetzt) * Sonstiger künstlerischer Abschluss
Fachhochschulabschluss	* Diplom (FH) Diplom (FH) – Dolmetscher Diplom (FH) – Übersetzer * Staatliche Laufbahnprüfung (VerwFH) * Bachelor an Fachhochschulen * Master an Fachhochschulen (Abschlussprüfung vorausgesetzt) * Sonstiger FH – Abschluss
Sonstiger Abschluss	* Abschlusszeugnis/Zertifikat * Sonstiger Abschluss in Deutschland Abschlussprüfung im Ausland

Die mit * gekennzeichneten Abschlussprüfungen wurden im Prüfungsjahr 2016 im Land Berlin bestanden.

Das Amt für Statistik Berlin-Brandenburg

Das Amt für Statistik Berlin-Brandenburg ist für beide Länder die zentrale Dienstleistungseinrichtung auf dem Gebiet der amtlichen Statistik. Das Amt erbringt Serviceleistungen im Bereich Information und Analyse für die breite Öffentlichkeit, für alle gesellschaftlichen Gruppen sowie für Kunden aus Verwaltung und Politik, Wirtschaft und Wissenschaft. Kerngeschäft des Amtes ist die Durchführung der gesetzlich angeordneten amtlichen Statistiken für Berlin und Brandenburg. Das Amt erhebt die Daten, bereitet sie auf, interpretiert und analysiert sie und veröffentlicht die Ergebnisse. Die Grundversorgung aller Nutzer mit statistischen Informationen erfolgt unentgeltlich, im Wesentlichen über das Internet und den Informationsservice. Daneben werden nachfrage- und zielgruppenorientierte Standardauswertungen zu Festpreisen angeboten. Kundenspezifische Aufbereitung / Beratung zu kostendeckenden Preisen ergänzt das Spektrum der Informationsbereitstellung.

Amtliche Statistik im Verbund

Die Statistiken werden bundesweit nach einheitlichen Konzepten, Methoden und Verfahren arbeitsteilig erstellt. Die statistischen Ämter der Länder sind dabei grundsätzlich für die Durchführung der Erhebungen, für die Aufbereitung und Veröffentlichung der Länderergebnisse zuständig. Durch diese Kooperation in einem „Statistikverbund“ entstehen für alle Länder vergleichbare und zu einem Bundesergebnis zusammenführbare Erhebungsergebnisse.

Produkte und Dienstleistungen

Informationsservice

info@statistik-bbb.de
mit statistischen Informationen für jedermann und Beratung sowie maßgeschneiderte Aufbereitungen von Daten über Berlin und Brandenburg. Auskunft, Beratung, Pressedienst sowie Fachbibliothek.

Standort Potsdam

Behlertstraße 3a, 14467 Potsdam
Tel. 0331 8173 - 1777
Fax 030 9028 - 4091
Mo – Do 9 – 15 Uhr, Fr 9 – 14 Uhr

Standort Berlin

Alt-Friedrichsfelde 60, 10315 Berlin
Bibliothek
Tel. 030 9021 - 3540
Mo – Do 9 – 15 Uhr, Fr 9 – 14 Uhr

Internet-Angebot

www.statistik-berlin-brandenburg.de
mit aktuellen Daten, Pressemitteilungen, Statistischen Berichten zum kostenlosen Herunterladen, regionalstatistischen Informationen, Wahlstatistiken und -analysen sowie einem Überblick über das gesamte Leistungsspektrum des Amtes.

Statistische Jahrbücher

mit einer Vielzahl von Tabellen aus nahezu allen Arbeitsgebieten der amtlichen Statistik.

Statistische Berichte

mit Ergebnissen der einzelnen Statistiken in Tabellen in tiefer sachlicher Gliederung und Grafiken zur Veranschaulichung von Entwicklungen und Strukturen.

Datenangebot aus dem Sachgebiet

Informationen zu dieser Veröffentlichung

Referat 14
Tel. 0331 8173 1144
Fax 0331 8173 1911
Hochschulen@statistik-bbb.de

Weitere Veröffentlichungen zum Thema

Statistische Berichte:

- Studierende an Hochschulen
B III 1, B III 2, B III 6, B III 8
- Akademische und staatliche Abschlussprüfungen
B III 5
- Personal an Hochschulen
B III 4