

Statistischer Bericht

L II 2 - j / 16

┌ Gemeindefinanzen im
Land Brandenburg
01.01. - 31.12.2016

Impressum

Statistischer Bericht
L II 2 j / 16

Erscheinungsfolge: jährlich
Erschienen im Juli **2017**

Herausgeber

Amt für Statistik Berlin-Brandenburg
Behlerstraße 3a
14467 Potsdam
info@statistik-bbb.de
www.statistik-berlin-brandenburg.de

Tel. 0331 8173 - 1777
Fax 030 9028 - 4091

Zeichenerklärung

0 weniger als die Hälfte von 1
in der letzten besetzten Stelle,
jedoch mehr als nichts
– nichts vorhanden
... Angabe fällt später an
() Aussagewert ist eingeschränkt
/ Zahlenwert nicht sicher genug
• Zahlenwert unbekannt oder
geheim zu halten
x Tabellenfach gesperrt
p vorläufige Zahl
r berichtigte Zahl
s geschätzte Zahl

Amt für Statistik Berlin-Brandenburg,
Potsdam, 2017

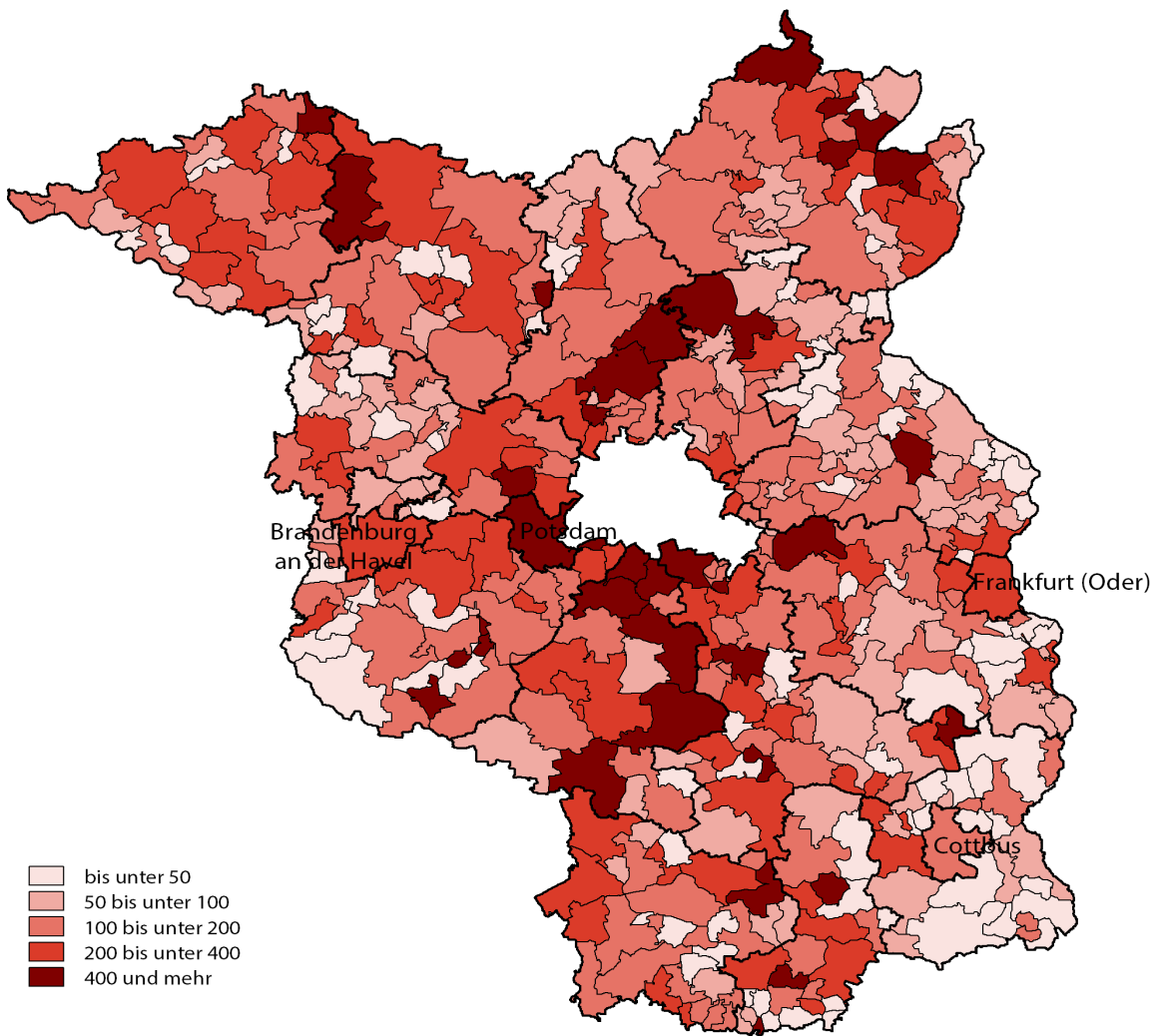


Dieses Werk ist unter einer Creative Commons Lizenz vom Typ Namensnennung 3.0 Deutschland zugänglich. Um eine Kopie dieser Lizenz einzusehen, konsultieren Sie <http://creativecommons.org/licenses/by/3.0/de/>

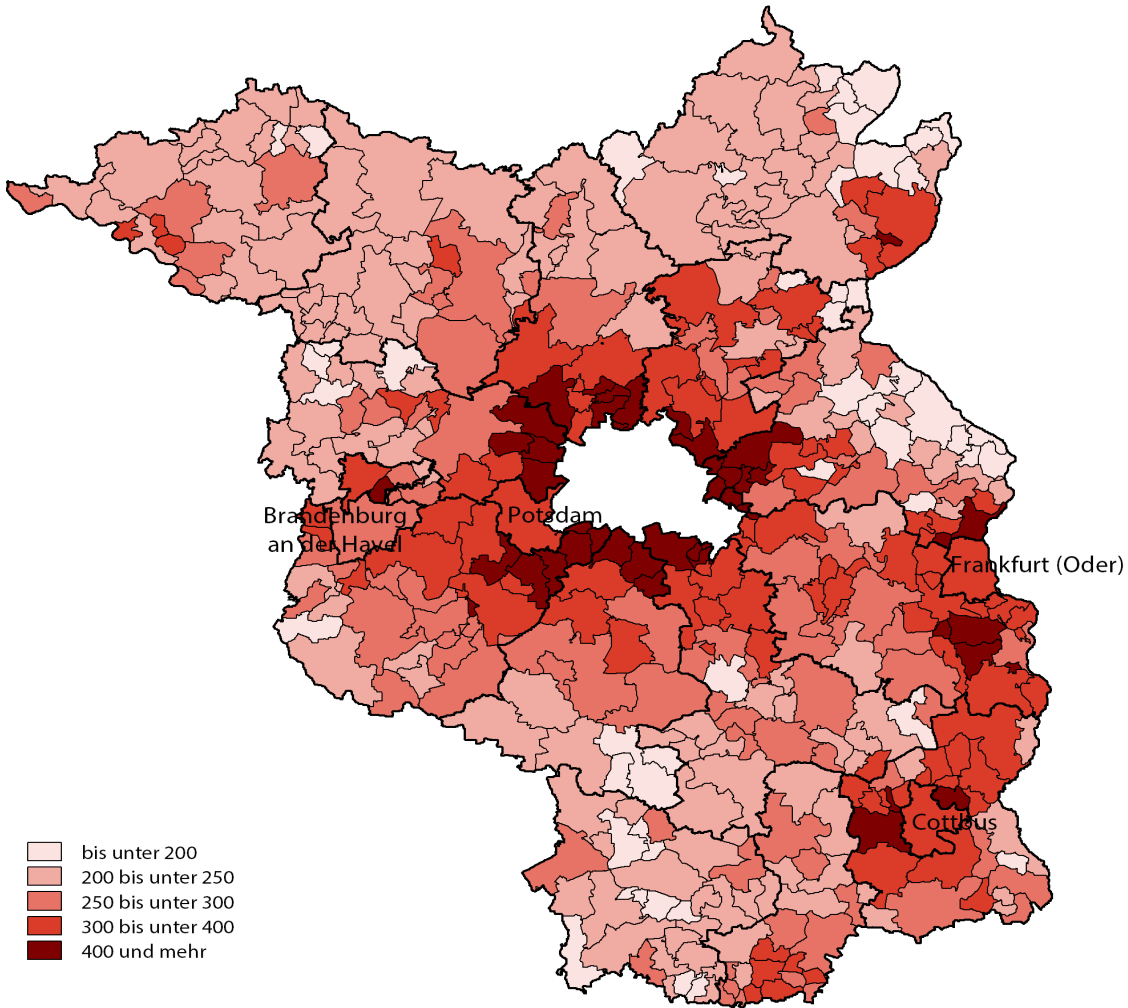
Inhaltsverzeichnis

	Seite
Metadaten zu dieser Statistik (externer Link)	
Grafiken	
1 Gewerbesteuereinnahmen (netto) der Gemeinden im Jahr 2016 in EUR je Einwohner	4
2 Einnahmen aus dem Gemeindeanteil an der Einkommensteuer im Jahr 2016 in EUR je Einwohner	5
3 Anteil der Steuern und steuerähnlichen Abgaben an den Einzahlungen aus laufender Verwaltungstätigkeit der Gemeinden und Gemeindeverbände nach Landkreisen.....	6
4 Anteil der Personalauszahlungen an den Auszahlungen aus laufender Verwaltungstätigkeit der Gemeinden und Gemeindeverbände nach Landkreisen.....	6
Tabellen	
1 Zuordnungsschlüssel zu den Ein- und Auszahlungsarten	
1.1 Zuordnungsschlüssel zu den Einzahlungsarten	8
1.2 Zuordnungsschlüssel zu den Auszahlungsarten	9
2 Ein- und Auszahlungen der Kernhaushalte der Gemeinden und Gemeindeverbände nach Arten und Verwaltungsformen/Größenklassen vom 01.01.-31.12.2016	
2.1 Einzahlungen in 1 000 EUR	10
2.2 Einzahlungen in EUR je Einwohner	12
2.3 Auszahlungen in 1 000 EUR	14
2.4 Auszahlungen in EUR je Einwohner	16
3 Einzahlungen und Auszahlungen der Kernhaushalte der Gemeinden und Gemeindeverbände nach Landkreisen vom 01.01.-31.12.2016	
3.1 Einzahlungen Landkreis Barnim	18
3.2 Auszahlungen Landkreis Barnim	20
3.3 Einzahlungen Landkreis Dahme-Spreewald	22
3.4 Auszahlungen Landkreis Dahme-Spreewald	24
3.5 Einzahlungen Landkreis Elbe-Elser	26
3.6 Auszahlungen Landkreis Elbe-Elster	28
3.7 Einzahlungen Landkreis Havelland	30
3.8 Auszahlungen Landkreis Havelland	32
3.9 Einzahlungen Landkreis Märkisch-Oderland	34
3.10 Auszahlungen Landkreis Märkisch-Oderland	36
3.11 Einzahlungen Landkreis Oberhavel	38
3.12 Auszahlungen Landkreis Oberhavel	40
3.13 Einzahlungen Landkreis Oberspreewald-Lausitz	42
3.14 Auszahlungen Landkreis Oberspreewald-Lausitz	44
3.15 Einzahlungen Landkreis Oder-Spree	46
3.16 Auszahlungen Landkreis Oder-Spree	48
3.17 Einzahlungen Landkreis Ostprignitz-Ruppin	50
3.18 Auszahlungen Landkreis Ostprignitz-Ruppin	52
3.19 Einzahlungen Landkreis Potsdam-Mittelmark	54
3.20 Auszahlungen Landkreis Potsdam-Mittelmark	56
3.21 Einzahlungen Landkreis Prignitz	58
3.22 Auszahlungen Landkreis Prignitz	60
3.23 Einzahlungen Landkreis Spree-Neiße	62
3.24 Auszahlungen Landkreis Spree-Neiße	64
3.25 Einzahlungen Landkreis Teltow-Fläming	66
3.26 Auszahlungen Landkreis Teltow-Fläming	68
3.27 Einzahlungen Landkreis Uckermark	70
3.28 Auszahlungen Landkreis Uckermark	72

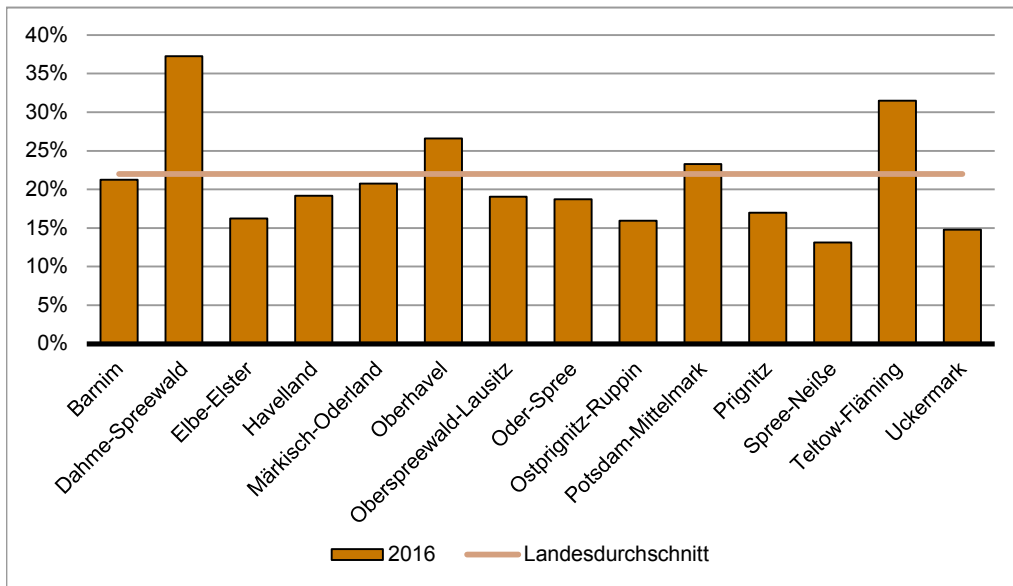
1. Gewerbesteuereinnahmen (netto) der Gemeinden im Jahr 2016 in EUR je Einwohner



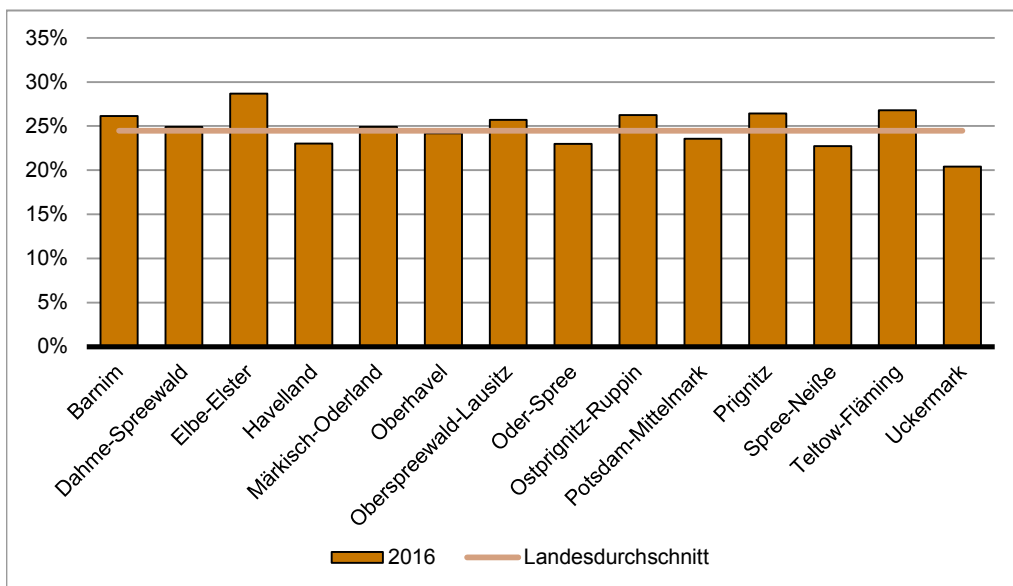
2. Einnahmen aus dem Gemeindeanteil an der Einkommensteuer im Jahr 2016 in EUR je Einwohner



3. Anteil der Steuern und steuerähnlichen Abgaben an den Einzahlungen aus laufender Verwaltungstätigkeit der Gemeinden und Gemeindeverbände nach Landkreisen



4. Anteil der Personalauszahlungen an den Auszahlungen aus laufender Verwaltungstätigkeit der Gemeinden und Gemeindeverbände nach Landkreisen



1. Zuordnungsschlüssel zu den Ein- und Auszahlungsarten

1.1 Zuordnungsschlüssel zu den Einzahlungsarten

Lfd. Nr	Art der Einzahlungen / Auszahlungen	Konto/ Zeilennummer
1	Steuern und steuerähnliche Abgaben ¹	60 ¹
2	Realsteuern	601
3	Grundsteuern	6011,6012
4	Gewerbesteuer	6013
5	nachrichtlich: Gewerbesteuer (netto) ³	6013./7341
6	Gemeindeanteile Gemeinschaftssteuern	602
7	Gemeindeanteil an der Einkommensteuer	6021
8	Gemeindeanteil an der Umsatzsteuer	6022
9	Sonstige Gemeindesteuern	603
10	Zuwendungen und allgemeine Umlagen ²	61 ²
11	Ausgleichsleistungen und Zuweisungen vom Land	6051-6054,6111,6121,6131,6141,6191
12	Schlüsselzuweisungen	6111
13	Allgemeine Umlagen von Gemeinden	6182
14	Aufgabenbezogene Leistungsbeteiligungen und Zuweisungen vom Bund.....	6140, 6192, 6193
15	Sonstige Transfereinzahlungen	62
16	Ersatz von sozialen Leistungen außerhalb von Einrichtungen	621
17	Ersatz von sozialen Leistungen in Einrichtungen	622
18	Öffentlich-rechtliche Leistungsentgelte	63
19	Privatrechtliche Leistungsentgelte, Kostenerstattungen und Kostenumlagen.....	64
20	Mieten und Pachten	641
21	Verkauf von Vorräten	642
22	Sonstige privatrechtliche Leistungsentgelte	646
23	Kostenerstattungen, Kostenumlagen	648
24	Kostenerstattungen vom Land	6481
25	Sonstige Einzahlungen aus laufender Verwaltungstätigkeit	65
26	Zinsen und sonstige Finanzeinzahlungen	66
27	Zinseinzahlungen	661
28	Einzahlungen aus laufender Verwaltungstätigkeit	60-66
29	abzüglich Zahlungen von gleicher Ebene	6122,6132,6142,6182,6232,6482,6612
30	Bereinigte Einzahlungen aus laufender Verwaltungstätigkeit	Zeile 28./ 29
31	Einzahlungen aus Investitionstätigkeit	68
32	Investitionszuwendungen	681
33	Investitionszuwendungen vom Land	6811
34	Veräußerung von Grundstücken, grundstücksgleichen Rechten und Gebäuden	682
35	Veräußerung von übrigem Sachanlagevermögen	683
36	Veräußerung von Finanzanlagen	684
37	Bereinigte Einzahlungen aus Investitionstätigkeit	68 ./ 6812, 6862
38	Bereinigte Einzahlungen/Einzahlungen insgesamt	Zeile 30+37/Zeile 28+31

1 Ohne Kontenart 605 "Ausgleichsleistungen".

2 Einschl. Kontenart 605 "Ausgleichsleistungen".

3 abzgl. Gewerbesteuerumlage

4 einschließlich Erstattungen sozialer Leistungen

1. Zuordnungsschlüssel zu den Ein- und Auszahlungsarten

1.2 Zuordnungsschlüssel zu den Auszahlungsarten

Lfd. Nr	Art der Einzahlungen / Auszahlungen	Konto/ Zeilennummer
1	Personal- und Versorgungsauszahlungen u.ä. insgesamt	70,71,7411,7421
2	Personalauszahlungen	70
3	Versorgungsauszahlungen	71
4	sonstige Personal- u. Versorgungsauszahlungen	7411
5	Auszahlungen für ehrenamtliche und sonstige Tätigkeit	7421
6	Sach- und Dienstleistungen	72
	Unterhaltung sowie Bewirtschaftung d. Grundstücke, baulichen	
7	Anlagen und des sonstigen Vermögens.....	7211,722,7241
8	Transferauszahlungen, sonstige Auszahlungen aus lfd. Verwaltungstätigkeit ¹	73,74 ¹
	Sozialtransferauszahlungen und aufgabenbezogene	
9	Leistungsbeteiligung.....	733,746
10	Leistungen der Grundsicherung für Arbeitssuchende (SGB II)	7333-7337, 73381,746
11	Leistungen der Sozialhilfe (SGB XII)	7331, 7332 (PG 311)
12	Leistungen der Kinder- und Jugendhilfe (SGB VIII)	7331, 7332 (PB 36)
13	Sonstige Sozialleistungen	7339,73380
	Zuschüsse für lfd. Zwecke an öffentl., private Unternehmen	
14	u. übrige Bereiche.....	7315-7318
	Erstattungen für lfd. Zwecke an öffentl.,private Untern.	
15	u. übrige Bereiche.....	7455-7458
16	Zinsen und sonstige Finanzauszahlungen	75
17	Zinsauszahlungen	751
18	Auszahlungen aus laufender Verwaltungstätigkeit	70-75
19	abzüglich Zahlungen von gleicher Ebene	6122,6132,6142,6182,6232,6482,6612
20	Bereinigte Auszahlungen aus laufender Verwaltungstätigkeit	Zeile 18 ./. 19
21	Auszahlungen aus Investitionstätigkeit	78
22	Zuweisungen und Zuschüsse für Investitionen	781,788
23	Erwerb von Grundstücken, grundstücksgleichen Rechten und Gebäuden	782
24	Erwerb von übrigem Sachanlagevermögen	783
25	Erwerb von Finanzanlagen	784
26	Baumaßnahmen	785
27	Bereinigte Auszahlungen aus Investitionstätigkeit	78 ./. 6812, 6862
28	Bereinigte Auszahlungen/Auszahlungen insgesamt	Zeile 20 + 27/ Zeile 18+21
29	Saldo der bereinigten laufenden Ein- und Auszahlungen	
30	Saldo der bereinigten Ein- und Auszahlungen aus Investitionstätigkeit	
31	Finanzmittelüberschuss / -fehlbetrag	Zeile 29 + 30
	Finanzierungstätigkeit	
32	Einzahlungen aus Finanzierungstätigkeit	69
33	Bereinigte Einzahlungen aus Finanzierungstätigkeit	69./.6922
34	Auszahlungen aus Finanzierungstätigkeit	79
35	Bereinigte Auszahlungen aus Finanzierungstätigkeit	79./.6922
36	Saldo der Finanzierungstätigkeit	Zeile 33 ./. Zeile 35

¹ Ohne Kontenart 7411 "sonstige Personal-und Versorgungsauszahlungen" und 7421 "Auszahlungen für ehrenamtliche u. sonstige Tätigkeit".

2 Einzahlungen und Auszahlungen der Kernhaushalte der Gemeinden und Gemeindeverbände nach Arten und Verwaltungsformen/Größenklassen vom 01.01.-31.12.2016

2.1 Einzahlungen in 1 000 EUR

Lfd. Nr.	Art der Einzahlungen / Auszahlungen	Gemeinden und Gemeindeverbände	Kreisfreie Städte	zusammen
		1 000 EUR		
1	Steuern und steuerähnliche Abgaben ¹	2 032 895	336 297	1 696 558
2	Realsteuern	1 107 541	172 044	935 497
3	Grundsteuern	272 254	48 469	223 786
4	Gewerbesteuer	835 286	123 575	711 711
5	nachrichtlich: Gewerbesteuer (netto) ³	748 744	115 156	633 588
6	Gemeindeanteile Gemeinschaftssteuern	901 793	158 694	743 099
7	Gemeindeanteil an der Einkommensteuer	801 839	133 919	667 920
8	Gemeindeanteil an der Umsatzsteuer	99 955	24 776	75 179
9	Sonstige Gemeindesteuern	23 057	5 559	17 458
10	Zuwendungen und allgemeine Umlagen ²	4 802 675	569 047	1 381 074
11	Ausgleichsleistungen und Zuweisungen vom Land	2 806 126	561 862	1 003 392
12	Schlüsselzuweisungen	1 533 927	312 633	791 744
13	Allgemeine Umlagen von Gemeinden	1 099 610	–	–
14	Aufgabenbezogene Leistungsbeteiligungen und Zuweisungen vom Bund.....	482 598	2 654	8 003
15	Sonstige Transfereinzahlungen	112 476	15 140	4 348
16	Ersatz von sozialen Leistungen außerhalb von Einrichtungen	41 192	2 730	2 027
17	Ersatz von sozialen Leistungen in Einrichtungen	68 592	12 409	26
18	Öffentlich-rechtliche Leistungsentgelte	665 621	208 555	194 296
19	Privatrechtliche Leistungsentgelte, Kostenerstattungen und Kostenumlagen.....	1 279 566	219 367	205 763
20	Mieten und Pachten	108 096	6 756	92 296
21	Verkauf von Vorräten	17 571	873	15 177
22	Sonstige privatrechtliche Leistungsentgelte	24 827	5 494	14 935
23	Kostenerstattungen, Kostenumlagen	1 129 071	206 244	83 355
24	Kostenerstattungen vom Land	790 767	129 952	1 884
25	Sonstige Einzahlungen aus laufender Verwaltungstätigkeit	135 873	28 550	86 172
26	Zinsen und sonstige Finanzeinzahlungen	67 822	9 608	45 895
27	Zinseinzahlungen	9 462	671	6 548
28	Einzahlungen aus laufender Verwaltungstätigkeit	9 096 928	1 386 563	3 614 106
29	abzüglich Zahlungen von gleicher Ebene	1 629 489	x	x
30	Bereinigte Einzahlungen aus laufender Verwaltungstätigkeit	7 467 439	x	x
31	Einzahlungen aus Investitionstätigkeit	392 487	52 329	262 183
32	Investitionszuwendungen	292 329	61 198	158 527
33	Investitionszuwendungen vom Land	255 252	50 060	136 963
34	Veräußerung v. Grundstücken,grundstücksgl. Rechten u. Gebäuden	53 717	2 820	47 825
35	Veräußerung von übrigem Sachanlagevermögen	1 725	378	966
36	Veräußerung von Finanzanlagen	10 165	1 679	8 486
37	Bereinigte Einzahlungen aus Investitionstätigkeit	387 084	x	x
38	Bereinigte Einzahlungen/Einzahlungen insgesamt	7 854 523	1 438 892	3 876 289

1 Ohne Kontenart 605 "Ausgleichsleistungen".

2 Einschl. Kontenart 605 "Ausgleichsleistungen".

3 abzgl. Gewerbesteuerumlage

4 einschließlich Erstattungen sozialer Leistungen

Kreisangehörige Gemeinden						Land- kreise zusammen	Amtshaus- halte zusammen	Lfd. Nr.
mit ... bis unter ... Einwohnern								
unter 1000	1 000 - 3 000	3 000 - 5 000	5 000 - 10 000	10 000 - 20 000	20 000 - 50 000			
1 000 EUR								
56 333	102 327	133 408	305 935	564 460	534 095	40	-	1
27 477	49 882	85 073	151 039	339 735	282 290	-	-	2
11 418	19 357	17 188	47 518	60 561	67 744	-	-	3
16 060	30 525	67 886	103 521	279 174	214 546	-	-	4
14 321	27 340	59 618	92 846	246 434	193 029	-	-	5
27 987	50 821	47 018	151 476	219 543	246 255	-	-	6
25 986	46 650	42 116	136 710	199 451	217 006	-	-	7
2 001	4 170	4 902	14 766	20 092	29 249	-	-	8
851	1 625	1 285	3 264	4 883	5 550	40	-	9
62 536	106 459	106 485	290 004	407 117	408 472	2 696 921	155 633	10
51 710	81 837	74 038	204 967	289 291	301 550	1 232 375	8 497	11
43 661	67 842	57 856	159 799	223 626	238 960	429 549	-	12
-	-	-	-	-	-	981 877	117 733	13
264	378	572	2 887	1 881	2 021	471 695	246	14
34	106	109	663	2 545	891	92 987	2	15
33	100	64	275	741	814	36 432	2	16
-	-	14	-	12	0	56 157	-	17
7 747	14 035	15 817	39 684	58 988	58 026	249 381	13 389	18
12 764	23 339	27 361	38 930	47 967	55 401	837 285	17 151	19
7 358	11 982	15 320	16 066	20 026	21 544	8 734	310	20
341	821	1 260	3 701	3 569	5 485	779	743	21
667	1 424	774	3 013	3 478	5 578	4 061	337	22
4 398	9 113	10 006	16 150	20 894	22 794	823 710	15 762	23
157	168	104	649	426	380	658 781	150	24
3 665	5 707	6 550	15 805	24 227	30 217	20 260	891	25
2 192	3 660	3 678	8 448	10 880	17 038	12 211	108	26
108	153	238	1 083	2 631	2 335	2 144	99	27
145 272	255 635	293 408	699 469	1 116 182	1 104 140	3 909 086	187 173	28
x	x	x	x	x	x	x	x	29
x	x	x	x	x	x	x	x	30
11 557	21 196	19 561	64 132	73 993	71 744	71 951	6 025	31
7 450	15 657	13 502	40 623	44 356	36 938	66 896	5 708	32
7 064	13 769	10 541	32 675	39 236	33 677	64 741	3 488	33
2 850	3 457	4 126	11 321	10 983	15 089	2 874	198	34
30	12	119	245	310	250	282	98	35
1	167	-	5	2 776	5 538	-	-	36
x	x	x	x	x	x	x	x	37
156 829	276 831	312 969	763 601	1 190 175	1 175 884	3 981 036	193 198	38

2 Einzahlungen und Auszahlungen der Kernhaushalte der Gemeinden und Gemeindeverbände nach Arten und Verwaltungsformen/Größenklassen vom 01.01.-31.12.2016

2.2 Einzahlungen in EUR je Einwohner

Lfd. Nr.	Art der Einzahlungen / Auszahlungen	Gemeinden und Gemeindeverbände	Kreisfreie Städte	zusammen
				EUR je Einwohner
1	Steuern und steuerähnliche Abgaben ¹	818	847	813
2	Realsteuern	446	433	448
3	Grundsteuern	110	122	107
4	Gewerbsteuer	336	311	341
5	nachrichtlich: Gewerbesteuer (netto) ³	301	290	303
6	Gemeindeanteile Gemeinschaftssteuern	363	400	356
7	Gemeindeanteil an der Einkommensteuer	323	337	320
8	Gemeindeanteil an der Umsatzsteuer	40	62	36
9	Sonstige Gemeindesteuern	9	14	8
10	Zuwendungen und allgemeine Umlagen ²	1 933	1 433	662
11	Ausgleichsleistungen und Zuweisungen vom Land	1 129	1 415	481
12	Schlüsselzuweisungen	617	787	379
13	Allgemeine Umlagen von Gemeinden	443	–	–
14	Aufgabenbezogene Leistungsbeteiligungen und Zuweisungen vom Bund.....	194	7	4
15	Sonstige Transfereinzahlungen	45	38	2
16	Ersatz von sozialen Leistungen außerhalb von Einrichtungen	17	7	1
17	Ersatz von sozialen Leistungen in Einrichtungen	28	31	0
18	Öffentlich-rechtliche Leistungsentgelte	268	525	93
19	Privatrechtliche Leistungsentgelte, Kostenerstattungen und Kostenumlagen.....	515	552	99
20	Mieten und Pachten	44	17	44
21	Verkauf von Vorräten	7	2	7
22	Sonstige privatrechtliche Leistungsentgelte	10	14	7
23	Kostenerstattungen, Kostenumlagen	454	519	40
24	Kostenerstattungen vom Land	318	327	1
25	Sonstige Einzahlungen aus laufender Verwaltungstätigkeit	55	72	41
26	Zinsen und sonstige Finanzeinzahlungen	27	24	22
27	Zinseinzahlungen	4	2	3
28	Einzahlungen aus laufender Verwaltungstätigkeit ⁴	3 661	3 492	1 731
29	abzüglich Zahlungen von gleicher Ebene	656	x	x
30	Bereinigte Einzahlungen aus laufender Verwaltungstätigkeit	3 005	x	x
31	Einzahlungen aus Investitionstätigkeit	158	132	126
32	Investitionszuwendungen	118	154	76
33	Investitionszuwendungen vom Land	103	126	66
34	Veräußerung v. Grundstücken,grundstücksgl. Rechten u. Gebäuden	22	7	23
35	Veräußerung von übrigem Sachanlagevermögen	1	1	0
36	Veräußerung von Finanzanlagen	4	4	4
37	Bereinigte Einzahlungen aus Investitionstätigkeit	156	x	x
38	Bereinigte Einzahlungen/Einzahlungen insgesamt	3 161	3 624	1 857

1 Ohne Kontenart 605 "Ausgleichsleistungen".

2 Einschl. Kontenart 605 "Ausgleichsleistungen".

3 abzgl. Gewerbesteuerumlage

4 einschließlich Erstattungen sozialer Leistungen

Kreisangehörige Gemeinden						Land- kreise zusammen	Amtshaus- halte zusammen	Lfd. Nr.
mit ... bis unter ... Einwohnern								
unter 1000	1 000 - 3 000	3 000 - 5 000	5 000 - 10 000	10 000 - 20 000	20 000 - 50 000			
EUR je Einwohner								
554	593	832	700	1 008	814	0	-	1
270	289	531	346	607	430	-	-	2
112	112	107	109	108	103	-	-	3
158	177	423	237	499	327	-	-	4
141	158	372	213	440	294	-	-	5
275	294	293	347	392	375	-	-	6
255	270	263	313	356	331	-	-	7
20	24	31	34	36	45	-	-	8
8	9	8	7	9	8	0	-	9
615	617	664	664	727	622	1 292	445	10
508	474	462	469	517	459	590	24	11
429	393	361	366	399	364	206	-	12
-	-	-	-	-	-	470	337	13
3	2	4	7	3	3	226	1	14
0	1	1	2	5	1	45	0	15
0	1	0	1	1	1	17	0	16
-	-	0	-	0	0	27	-	17
76	81	99	91	105	88	119	38	18
125	135	171	89	86	84	401	49	19
72	69	96	37	36	33	4	1	20
3	5	8	8	6	8	0	2	21
7	8	5	7	6	9	2	1	22
43	53	62	37	37	35	395	45	23
2	1	1	1	1	1	316	0	24
36	33	41	36	43	46	10	3	25
22	21	23	19	19	26	6	0	26
1	1	1	2	5	4	1	0	27
1 428	1 481	1 830	1 601	1 993	1 682	1 872	536	28
x	x	x	x	x	x	x	x	29
x	x	x	x	x	x	x	x	30
114	123	122	147	132	109	34	17	31
73	91	84	93	79	56	32	16	32
69	80	66	75	70	51	31	10	33
28	20	26	26	20	23	1	1	34
0	0	1	1	1	0	0	0	35
0	1	-	0	5	8	-	-	36
x	x	x	x	x	x	x	x	37
1 542	1 604	1 952	1 748	2 125	1 792	1 907	553	38

2 Einzahlungen und Auszahlungen der Kernhaushalte der Gemeinden und Gemeindeverbände nach Arten und Verwaltungsformen/Größenklassen vom 01.01.-31.12.2016

2.3 Auszahlungen in 1 000 EUR

Lfd. Nr.	Art der Einzahlungen / Auszahlungen	Gemeinden und Gemeindeverbände	Kreisfreie Städte	zusammen
				1 000 EUR
1	Personal- und Versorgungsauszahlungen u.ä. insgesamt	2 081 089	292 635	1 031 929
2	Personalauszahlungen	2 050 957	290 344	1 011 295
3	Versorgungsauszahlungen	750	553	132
4	sonstige Personal- u. Versorgungsauszahlungen	4 838	720	2 244
5	Auszahlungen für ehrenamtliche und sonstige Tätigkeit	24 543	1 018	18 258
6	Sach- und Dienstleistungen	963 502	160 307	544 633
7	Unterhaltung sowie Bewirtschaftung d. Grundstücke, baulichen Anlagen und des sonstigen Vermögens	603 725	71 629	376 536
8	Transferauszahlungen, sonstige Auszahlungen aus laufender Verwaltungstätigkeit ¹	5 455 121	904 990	1 628 483
9	Sozialtransferauszahlungen und aufgabenbezogene Leistungsbeteiligung	2 154 779	350 185	10 472
10	Leistungen der Grundsicherung für Arbeitssuchende (SGB II)	885 767	112 157	–
11	Leistungen der Sozialhilfe (SGB XII)	714 324	135 330	–
12	Leistungen der Kinder- und Jugendhilfe (SGB VIII)	391 848	79 946	10 278
13	Sonstige Sozialleistungen	162 840	22 752	194
14	Zuschüsse für lfd. Zwecke an öffentl., private Unternehmen u. übrige Bereiche	779 055	284 373	188 316
15	Erstattungen für lfd. Zwecke an öffentl., private Untern. u. übrige Bereiche	457 276	191 423	26 695
16	Zinsen und sonstige Finanzauszahlungen	56 643	6 589	44 847
17	Zinsauszahlungen	31 801	4 721	23 080
18	Auszahlungen aus laufender Verwaltungstätigkeit	8 556 355	1 364 521	3 249 893
19	abzüglich Zahlungen von gleicher Ebene	1 629 489	x	x
20	Bereinigte Auszahlungen aus laufender Verwaltungstätigkeit	6 926 866	x	x
21	Auszahlungen aus Investitionstätigkeit	682 070	70 689	446 458
22	Zuweisungen und Zuschüsse für Investitionen	83 024	37 985	30 509
23	Erwerb v. Grundstücken, grundstücksgl. Rechten u. Gebäuden	25 080	1 632	17 837
24	Erwerb von übrigem Sachanlagevermögen	100 773	8 108	55 499
25	Erwerb von Finanzanlagen	24 948	1 716	5 289
26	Baumaßnahmen	443 468	21 148	332 698
27	Bereinigte Auszahlungen aus Investitionstätigkeit	676 667	x	x
28	Bereinigte Auszahlungen/Auszahlungen insgesamt	7 603 533	1 435 210	3 696 351
29	Saldo der bereinigten laufenden Ein- und Auszahlungen	540 573	22 042	364 213
30	Saldo der bereinigten Ein- und Auszahlungen aus Investitionstätigkeit	– 289 583	– 18 360	– 184 275
31	Finanzmittelüberschuss / -fehlbetrag	250 990	3 682	179 938
	Finanzierungstätigkeit			
32	Einzahlungen aus Finanzierungstätigkeit	94 762	4 954	81 965
33	Bereinigte Einzahlungen aus Finanzierungstätigkeit	94 762	x	x
34	Auszahlungen aus Finanzierungstätigkeit	153 894	17 267	115 770
35	Bereinigte Auszahlungen aus Finanzierungstätigkeit	153 894	x	x
36	Saldo der Finanzierungstätigkeit	– 59 132	– 12 314	– 33 805

¹ Ohne Kontenart 7411 "sonstige Personal- und Versorgungsauszahlungen" und 7421 "Auszahlungen für ehrenamtliche u. sonstige Tätigkeit".

Kreisangehörige Gemeinden						Land- kreise zusammen	Amtshaus- halte zusammen	Lfd. Nr.
mit ... bis unter ... Einwohnern								
unter 1000	1 000 - 3 000	3 000 - 5 000	5 000 - 10 000	10 000 - 20 000	20 000 - 50 000			
1 000 EUR								
19 089	44 855	81 472	232 494	322 675	331 345	637 142	119 381	1
17 123	42 489	79 018	227 417	317 902	327 347	632 078	117 240	2
–	0	22	90	13	7	33	32	3
43	64	247	518	691	680	1 573	301	4
1 923	2 301	2 186	4 468	4 069	3 311	3 458	1 809	5
22 128	37 601	45 522	115 851	153 658	169 873	226 954	31 609	6
15 695	26 868	32 780	77 521	107 159	116 514	137 407	18 153	7
93 952	157 814	158 307	275 299	465 949	477 162	2 901 334	20 314	8
85	227	438	735	3 278	5 709	1 794 044	78	9
–	–	–	–	–	–	773 610	–	10
–	–	–	–	–	–	578 994	–	11
83	227	397	707	3 199	5 665	301 567	57	12
2	–	41	29	78	44	139 873	21	13
1 784	2 622	4 930	29 068	53 497	96 415	303 638	2 728	14
393	848	1 987	2 534	8 530	12 403	238 410	748	15
1 395	3 109	3 339	6 631	8 250	22 123	4 521	686	16
1 061	2 233	2 316	5 167	6 245	6 057	3 354	647	17
136 564	243 379	288 639	630 275	950 532	1 000 503	3 769 952	171 990	18
x	x	x	x	x	x	x	x	19
x	x	x	x	x	x	x	x	20
12 126	23 647	28 408	102 210	139 882	140 186	146 627	18 297	21
683	1 272	461	6 285	8 011	13 797	13 987	543	22
455	1 302	1 328	4 287	7 048	3 416	5 498	113	23
994	1 577	4 257	12 766	16 206	19 700	27 634	9 531	24
–	–	206	305	3 703	1 075	17 943	1	25
9 993	19 492	22 156	76 184	104 890	99 985	81 512	8 109	26
x	x	x	x	x	x	x	x	27
148 690	267 026	317 047	732 485	1 090 415	1 140 689	3 916 578	190 286	28
8 708	12 255	4 770	69 194	165 650	103 637	139 134	15 184	29
– 569	– 2 450	– 8 848	– 38 077	– 65 890	– 68 441	– 74 676	– 12 272	30
8 139	9 805	– 4 078	31 117	99 760	35 195	64 458	2 912	31
550	4 682	2 930	26 397	22 004	25 403	3 941	3 902	32
x	x	x	x	x	x	x	x	33
3 732	10 395	10 028	29 935	29 610	32 070	17 752	3 105	34
x	x	x	x	x	x	x	x	35
– 3 182	– 5 713	– 7 099	– 3 537	– 7 606	– 6 668	– 13 811	797	36

2 Einzahlungen und Auszahlungen der Kernhaushalte der Gemeinden und Gemeindeverbände nach Arten und Verwaltungsformen/Größenklassen vom 01.01.-31.12.2016

2.4 Auszahlungen in EUR je Einwohner

Lfd. Nr.	Art der Einzahlungen / Auszahlungen	Gemeinden und Gemeindeverbände	Kreisfreie Städte	zusammen
				EUR je Einwohner
1	Personal- und Versorgungsauszahlungen u.ä. insgesamt	838	737	494
2	Personalauszahlungen	825	731	484
3	Versorgungsauszahlungen	0	1	0
4	sonstige Personal- u. Versorgungsauszahlungen	2	2	1
5	Auszahlungen für ehrenamtliche und sonstige Tätigkeit	10	3	9
6	Sach- und Dienstleistungen	388	404	261
7	Unterhaltung sowie Bewirtschaftung d. Grundstücke, baulichen Anlagen und des sonstigen Vermögens.....	243	180	180
8	Transferauszahlungen, sonstige Auszahlungen aus laufender Verwaltungstätigkeit ¹	2 195	2 279	780
9	Sozialtransferauszahlungen und aufgabenbezogene Leistungsbeteiligung.....	867	882	5
10	Leistungen der Grundsicherung für Arbeitssuchende (SGB II)	356	282	–
11	Leistungen der Sozialhilfe (SGB XII)	287	341	–
12	Leistungen der Kinder- und Jugendhilfe (SGB VIII)	158	201	5
13	Sonstige Sozialleistungen	66	57	0
14	Zuschüsse für lfd. Zwecke an öffentl., private Unternehmen u. übrige Bereiche.....	314	716	90
15	Erstattungen für lfd. Zwecke an öffentl.,private Untern. u. übrige Bereiche.....	184	482	13
16	Zinsen und sonstige Finanzauszahlungen	23	17	21
17	Zinsauszahlungen	13	12	11
18	Auszahlungen aus laufender Verwaltungstätigkeit	3 443	3 436	1 557
19	abzüglich Zahlungen von gleicher Ebene	656	x	x
20	Bereinigte Auszahlungen aus laufender Verwaltungstätigkeit	2 788	x	x
21	Auszahlungen aus Investitionstätigkeit	274	178	214
22	Zuweisungen und Zuschüsse für Investitionen	33	96	15
23	Erwerb v. Grundstücken, grundstücksgl. Rechten u. Gebäuden	10	4	9
24	Erwerb von übrigem Sachanlagevermögen	41	20	27
25	Erwerb von Finanzanlagen	10	4	3
26	Baumaßnahmen	178	53	159
27	Bereinigte Auszahlungen aus Investitionstätigkeit	272	x	x
28	Bereinigte Auszahlungen/Auszahlungen insgesamt	3 060	3 614	1 771
29	Saldo der bereinigten laufenden Ein- und Auszahlungen	218	56	174
30	Saldo der bereinigten Ein- und Auszahlungen aus Investitionstätigkeit	– 117	– 46	– 88
31	Finanzmittelüberschuss / -fehlbetrag	101	9	86
Finanzierungstätigkeit				
32	Einzahlungen aus Finanzierungstätigkeit	38	12	39
33	Bereinigte Einzahlungen aus Finanzierungstätigkeit	38	x	x
34	Auszahlungen aus Finanzierungstätigkeit	62	43	55
35	Bereinigte Auszahlungen aus Finanzierungstätigkeit	62	x	x
36	Saldo der Finanzierungstätigkeit	– 24	– 31	– 16

¹ Ohne Kontenart 7411 "sonstige Personal- und Versorgungsauszahlungen" und 7421 "Auszahlungen für ehrenamtliche u. sonstige Tätigkeit".

Kreisangehörige Gemeinden						Land- kreise zusammen	Amtshaus- halte zusammen	Lfd. Nr.
mit ... bis unter ... Einwohnern								
unter 1000	1 000 - 3 000	3 000 - 5 000	5 000 - 10 000	10 000 - 20 000	20 000 - 50 000			
EUR je Einwohner								
188	260	508	532	576	505	305	342	1
168	246	493	521	568	499	303	335	2
-	0	0	0	0	0	0	0	3
0	0	2	1	1	1	1	1	4
19	13	14	10	7	5	2	5	5
218	218	284	265	274	259	109	90	6
154	156	204	177	191	178	66	52	7
924	914	987	630	832	727	1 390	58	8
1	1	3	2	6	9	859	0	9
-	-	-	-	-	-	371	-	10
-	-	-	-	-	-	277	-	11
1	1	2	2	6	9	144	0	12
0	-	0	0	0	0	67	0	13
18	15	31	67	96	147	145	8	14
4	5	12	6	15	19	114	2	15
14	18	21	15	15	34	2	2	16
10	13	14	12	11	9	2	2	17
1 342	1 410	1 800	1 443	1 697	1 524	1 806	492	18
x	x	x	x	x	x	x	x	19
x	x	x	x	x	x	x	x	20
119	137	177	234	250	214	70	52	21
7	7	3	14	14	21	7	2	22
4	8	8	10	13	5	3	0	23
10	9	27	29	29	30	13	27	24
-	-	1	1	7	2	9	0	25
98	113	138	174	187	152	39	23	26
x	x	x	x	x	x	x	x	27
1 462	1 547	1 977	1 677	1 947	1 738	1 876	545	28
86	71	30	158	296	158	67	43	29
- 6	- 14	- 55	- 87	- 118	- 104	- 36	- 35	30
80	57	- 25	71	178	54	31	8	31
5	27	18	60	39	39	2	11	32
x	x	x	x	x	x	x	x	33
37	60	63	69	53	49	9	9	34
x	x	x	x	x	x	x	x	35
- 31	- 33	- 44	- 8	- 14	- 10	- 7	1	36

3 Einzahlungen und Auszahlungen der Kernhaushalte der Gemeinden und Gemeindeverbände vom 01.01.-31.12.2016

3.1 Einzahlungen Landkreis Barnim

Lfd. Nr.	Art der Einzahlungen / Auszahlungen	Gemeinden u. Gemeindeverbände des Landkreises insgesamt	Davon		
			Landkreis	kreisangehörige Gemeinden einschl. Amtshaushalte	amtsfreie Gemeinden
1 000 EUR					
1	Steuern und steuerähnliche Abgaben ¹	123 530	–	123 530	109 755
2	Realsteuern	54 468	–	54 468	48 753
3	Grundsteuern	18 014	–	18 014	15 337
4	Gewerbesteuer	36 453	–	36 453	33 416
5	nachrichtlich: Gewerbesteuer (netto) ³	32 799	–	32 799	30 194
6	Gemeindeanteile Gemeinschaftssteuern	67 384	–	67 384	59 590
7	Gemeindeanteil an der Einkommensteuer	62 299	–	62 299	54 969
8	Gemeindeanteil an der Umsatzsteuer	5 085	–	5 085	4 621
9	Sonstige Gemeindesteuern	1 679	–	1 679	1 411
10	Zuwendungen und allgemeine Umlagen ²	315 400	180 949	134 451	105 917
11	Ausgleichsleistungen und Zuweisungen vom Land	195 012	101 476	93 536	78 880
12	Schlüsselzuweisungen	112 946	35 538	77 408	65 070
13	Allgemeine Umlagen von Gemeinden	87 626	78 998	8 628	–
14	Aufgabenbez. Leistungsbeteiligungen u. Zuweisungen v. Bund	1 123	73	1 050	968
15	Sonstige Transfereinzahlungen	7 655	7 654	1	–
16	Ersatz von sozialen Leistungen außerhalb von Einrichtungen	3 257	3 257	–	–
17	Ersatz von sozialen Leistungen in Einrichtungen	4 347	4 347	–	–
18	Öffentlich-rechtliche Leistungsentgelte	42 992	26 108	16 885	14 672
19	Privatrechtl. Leistungsentgelte, Kostenerstattg. u. Kostenumlagen ...	81 046	64 120	16 925	14 263
20	Mieten und Pachten	9 279	251	9 028	7 721
21	Verkauf von Vorräten	2 075	10	2 065	1 730
22	Sonstige privatrechtliche Leistungsentgelte	931	12	919	912
23	Kostenerstattungen, Kostenumlagen	68 761	63 848	4 913	3 901
24	Kostenerstattungen vom Land	49 267	49 157	110	107
25	Sonstige Einzahlungen aus laufender Verwaltungstätigkeit	7 795	574	7 222	6 356
26	Zinsen und sonstige Finanzeinzahlungen	3 387	588	2 799	2 309
27	Zinseinzahlungen	1 917	558	1 359	1 233
28	Einzahlungen aus laufender Verwaltungstätigkeit	581 806	279 993	301 813	253 271
31	Einzahlungen aus Investitionstätigkeit	26 713	4 370	22 343	19 467
32	Investitionszuwendungen	17 287	4 366	12 921	10 971
33	Investitionszuwendungen vom Land	14 350	3 980	10 369	8 876
34	Veräußerung v. Grundstücken, grundstücksgl. Rechten u. Gebäuden	4 668	2	4 666	3 875
35	Veräußerung von übrigem Sachanlagevermögen	101	2	99	98
36	Veräußerung von Finanzanlagen	5	–	5	5
38	Einzahlungen insgesamt	608 518	284 363	324 155	272 738

1 Ohne Kontenart 605 "Ausgleichsleistungen".

2 Einschl. Kontenart 605 "Ausgleichsleistungen".

3 abzgl. Gewerbesteuerumlage

4 einschließlich Erstattungen sozialer Leistungen

davon		Gemeinden u. Gemeindever- bände des Landkreises insgesamt	Davon					Lfd. Nr.
amts- angehörige Gemeinden	Amtshaus- halte		Landkreis	kreisange- hörige Gemeinden einschl. Amtshaushalte	davon			
1 000 EUR		EUR je Einwohner						
13 776	–	696	–	696	732	500	–	1
5 715	–	307	–	307	325	208	–	2
2 677	–	102	–	102	102	97	–	3
3 037	–	205	–	205	223	110	–	4
2 605	–	185	–	185	201	95	–	5
7 793	–	380	–	380	398	283	–	6
7 329	–	351	–	351	367	266	–	7
464	–	29	–	29	31	17	–	8
268	–	9	–	9	9	10	–	9
18 359	10 176	1 778	1 020	758	707	667	370	10
14 241	415	1 099	572	527	526	517	15	11
12 338	–	637	200	436	434	448	–	12
–	8 628	494	445	49	–	–	313	13
82	–	6	0	6	6	3	–	14
1	–	43	43	0	–	0	–	15
–	–	18	18	–	–	–	–	16
–	–	25	25	–	–	–	–	17
1 635	578	242	147	95	98	59	21	18
2 381	281	457	361	95	95	86	10	19
1 276	31	52	1	51	52	46	1	20
295	40	12	0	12	12	11	1	21
6	1	5	0	5	6	0	0	22
804	209	388	360	28	26	29	8	23
2	2	278	277	1	1	0	0	24
776	90	44	3	41	42	28	3	25
479	11	19	3	16	15	17	0	26
115	11	11	3	8	8	4	0	27
37 407	11 134	3 279	1 578	1 701	1 690	1 359	404	28
2 488	389	151	25	126	130	90	14	31
1 565	385	97	25	73	73	57	14	32
1 484	10	81	22	58	59	54	0	33
788	3	26	0	26	26	29	0	34
–	1	1	0	1	1	–	0	35
–	–	0	–	0	0	–	–	36
39 895	11 523	3 430	1 603	1 827	1 820	1 449	419	38

3 Einzahlungen und Auszahlungen der Kernhaushalte der Gemeinden und Gemeindeverbände vom 01.01.-31.12.2016

3.2 Auszahlungen Landkreis Barnim

Lfd. Nr.	Art der Einzahlungen / Auszahlungen	Gemeinden u. Gemeindeverbände des Landkreises insgesamt	Davon		
			Landkreis	kreisangehörige Gemeinden einschl. Amtshaushalte	amtsfreie Gemeinden
1 000 EUR					
1	Personal- und Versorgungsauszahlungen u.ä. insgesamt	135 281	40 267	95 014	81 366
2	Personalauszahlungen	133 570	39 940	93 629	80 478
3	Versorgungsauszahlungen	–	–	–	–
4	sonstige Personal- u. Versorgungsauszahlungen	95	–	95	70
5	Auszahlungen für ehrenamtliche und sonstige Tätigkeit	1 617	327	1 290	818
6	Sach- und Dienstleistungen	57 352	11 675	45 677	39 299
7	Unterhaltung sowie Bewirtschaftung d. Grundstücke, baulichen Anlagen und des sonstigen Vermögens.....	37 615	7 800	29 815	25 484
8	Transferauszahlungen, sonstige Auszahlungen aus laufender Verwaltungstätigkeit ¹	316 758	204 770	111 987	88 942
9	Sozialtransferauszahlungen und aufgabenbezogene Leistungsbeteiligung.....	112 484	112 438	45	45
10	Leistungen der Grundsicherung für Arbeitssuchende (SGB II)	26 950	26 950	–	–
11	Leistungen der Sozialhilfe (SGB XII)	47 054	47 054	–	–
12	Leistungen der Kinder- und Jugendhilfe (SGB VIII)	22 343	22 343	–	–
13	Sonstige Sozialleistungen	16 137	16 091	45	45
14	Zuschüsse für lfd. Zwecke an öffentliche, private Unternehmen u. übrige Bereiche.....	40 825	30 795	10 031	9 244
15	Erstattungen für lfd. Zwecke an öffentliche, private Unternehmen u. übrige Bereiche.....	20 832	20 508	324	201
16	Zinsen und sonstige Finanzauszahlungen	1 954	471	1 483	1 025
17	Zinsauszahlungen	1 622	471	1 151	740
18	Auszahlungen aus laufender Verwaltungstätigkeit	511 345	257 183	254 162	210 632
21	Auszahlungen aus Investitionstätigkeit	52 197	5 830	46 367	41 885
22	Zuweisungen und Zuschüsse für Investitionen	3 054	1 643	1 411	947
23	Erwerb v. Grundstücken, grundstücksgl. Rechten u. Gebäuden	1 028	68	959	814
24	Erwerb von übrigem Sachanlagevermögen	7 088	1 515	5 573	4 900
25	Erwerb von Finanzanlagen	473	423	50	50
26	Baumaßnahmen	40 554	2 180	38 374	35 174
28	Auszahlungen insgesamt	563 542	263 012	300 529	252 518
29	Saldo der laufenden Ein- und Auszahlungen	70 461	22 810	47 650	42 639
30	Saldo der Ein- und Auszahlungen aus Investitionstätigkeit	– 25 484	– 1 460	– 24 025	– 22 419
31	Finanzmittelüberschuss / -fehlbetrag	44 976	21 351	23 626	20 220
Finanzierungstätigkeit					
32	Einzahlungen aus Finanzierungstätigkeit	4 029	–	4 029	3 631
34	Auszahlungen aus Finanzierungstätigkeit	7 482	747	6 735	5 152
36	Saldo der Finanzierungstätigkeit	– 3 453	– 747	– 2 706	– 1 521

¹ Ohne Kontenart 7411 "sonstige Personal- und Versorgungsauszahlungen" und 7421 "Auszahlungen für ehrenamtliche u. sonstige Tätigkeit".

davon		Gemeinden u. Gemeindever- bände des Landkreises insgesamt	Davon					Lfd. Nr.
amts- angehörige Gemeinden	Amtshaus- halte		Landkreis	kreisange- hörige Gemeinden einschl. Amtshaushalte	davon			
1 000 EUR		EUR je Einwohner						
6 637	7 011	763	227	536	543	241	255	1
6 316	6 835	753	225	528	537	229	248	2
–	–	–	–	–	–	–	–	3
4	21	1	–	1	0	0	1	4
317	155	9	2	7	5	12	6	5
4 611	1 767	323	66	257	262	168	64	6
3 435	895	212	44	168	170	125	33	7
22 029	1 016	1 785	1 154	631	593	800	37	8
–	–	634	634	0	0	–	–	9
–	–	152	152	–	–	–	–	10
–	–	265	265	–	–	–	–	11
–	–	126	126	–	–	–	–	12
–	–	91	91	0	0	–	–	13
668	118	230	174	57	62	24	4	14
107	17	117	116	2	1	4	1	15
421	37	11	3	8	7	15	1	16
374	37	9	3	6	5	14	1	17
33 698	9 832	2 882	1 450	1 433	1 405	1 224	357	18
3 582	900	294	33	261	279	130	33	21
465	–	17	9	8	6	17	–	22
145	–	6	0	5	5	5	–	23
236	437	40	9	31	33	9	16	24
–	–	3	2	0	0	–	–	25
2 736	463	229	12	216	235	99	17	26
37 280	10 731	3 176	1 483	1 694	1 685	1 354	390	28
3 709	1 302	397	129	269	284	135	47	29
– 1 095	– 511	– 144	– 8	– 135	– 150	– 40	– 19	30
2 614	791	254	120	133	135	95	29	31
398	–	23	–	23	24	14	–	32
1 404	179	42	4	38	34	51	7	34
– 1 006	– 179	– 19	– 4	– 15	– 10	– 37	– 7	36

3 Einzahlungen und Auszahlungen der Kernhaushalte der Gemeinden und Gemeindeverbände vom 01.01.-31.12.2016
3.3 Einzahlungen Landkreis Dahme-Spreewald

Lfd. Nr.	Art der Einzahlungen / Auszahlungen	Gemeinden u. Gemeindeverbände des Landkreises insgesamt	Davon		
			Landkreis	kreisangehörige Gemeinden einschl. Amtshaushalte	amtsfreie Gemeinden
1 000 EUR					
1	Steuern und steuerähnliche Abgaben ¹	260 683	–	260 683	240 473
2	Realsteuern	197 054	–	197 054	184 117
3	Grundsteuern	19 072	–	19 072	15 651
4	Gewerbsteuer	177 982	–	177 982	168 466
5	nachrichtlich: Gewerbesteuer (netto) ³	157 350	–	157 350	148 801
6	Gemeindeanteile Gemeinschaftssteuern	62 018	–	62 018	55 137
7	Gemeindeanteil an der Einkommensteuer	55 240	–	55 240	49 033
8	Gemeindeanteil an der Umsatzsteuer	6 778	–	6 778	6 104
9	Sonstige Gemeindesteuern	1 593	–	1 593	1 220
10	Zuwendungen und allgemeine Umlagen ²	293 515	166 101	127 414	98 469
11	Ausgleichsleistungen und Zuweisungen vom Land	140 475	66 181	74 295	62 921
12	Schlüsselzuweisungen	58 301	–	58 301	49 075
13	Allgemeine Umlagen von Gemeinden	110 314	99 378	10 936	–
14	Aufgabenbez. Leistungsbeteiligungen u. Zuweisungen v. Bund	288	236	52	47
15	Sonstige Transfereinzahlungen	3 379	2 991	389	289
16	Ersatz von sozialen Leistungen außerhalb von Einrichtungen	491	235	256	159
17	Ersatz von sozialen Leistungen in Einrichtungen	2 755	2 755	–	–
18	Öffentlich-rechtliche Leistungsentgelte	48 734	27 898	20 836	16 387
19	Privatrechtl. Leistungsentgelte, Kostenerstattg. u. Kostenumlagen ...	76 486	56 550	19 935	15 548
20	Mieten und Pachten	10 396	1 066	9 330	7 634
21	Verkauf von Vorräten	910	1	910	549
22	Sonstige privatrechtliche Leistungsentgelte	1 800	1 189	611	535
23	Kostenerstattungen, Kostenumlagen	63 380	54 295	9 085	6 830
24	Kostenerstattungen vom Land	43 783	43 568	215	86
25	Sonstige Einzahlungen aus laufender Verwaltungstätigkeit	9 706	2 166	7 541	6 585
26	Zinsen und sonstige Finanzeinzahlungen	7 220	2 275	4 945	4 310
27	Zinseinzahlungen	1 961	622	1 339	1 310
28	Einzahlungen aus laufender Verwaltungstätigkeit	699 724	257 981	441 743	382 060
31	Einzahlungen aus Investitionstätigkeit	22 327	4 057	18 270	15 280
32	Investitionszuwendungen	13 598	3 738	9 861	7 943
33	Investitionszuwendungen vom Land	12 539	3 710	8 828	7 102
34	Veräußerg. v. Grundstücken, grundstücksgl. Rechten u. Gebäuden	2 676	50	2 625	2 314
35	Veräußerung von übrigem Sachanlagevermögen	100	50	50	42
36	Veräußerung von Finanzanlagen	–	–	–	–
38	Einzahlungen insgesamt	722 051	262 038	460 013	397 340

1 Ohne Kontenart 605 "Ausgleichsleistungen".

2 Einschl. Kontenart 605 "Ausgleichsleistungen".

3 abzgl. Gewerbesteuerumlage

4 einschließlich Erstattungen sozialer Leistungen

davon		Gemeinden u. Gemeindever- bände des Landkreises insgesamt	Davon					Lfd. Nr.
amts- angehörige Gemeinden	Amtshaus- halte		Landkreis	kreisange- hörige Gemeinden einschl. Amtshaushalte	davon			
					amtsfreie Gemeinden	amts- angehörige Gemeinden	Amtshaus- halte	
1 000 EUR		EUR je Einwohner						
20 210	–	1 584	–	1 584	1 724	806	–	1
12 937	–	1 198	–	1 198	1 320	516	–	2
3 421	–	116	–	116	112	137	–	3
9 516	–	1 082	–	1 082	1 208	380	–	4
8 549	–	956	–	956	1 067	341	–	5
6 881	–	377	–	377	395	275	–	6
6 206	–	336	–	336	352	248	–	7
675	–	41	–	41	44	27	–	8
374	–	10	–	10	9	15	–	9
13 836	15 110	1 784	1 010	774	706	552	603	10
11 142	231	854	402	452	451	445	9	11
9 226	–	354	–	354	352	368	–	12
–	10 936	670	604	66	–	–	436	13
5	–	2	1	0	0	0	–	14
99	0	21	18	2	2	4	0	15
97	0	3	1	2	1	4	0	16
–	–	17	17	–	–	–	–	17
2 479	1 970	296	170	127	117	99	79	18
3 020	1 368	465	344	121	111	121	55	19
1 673	23	63	6	57	55	67	1	20
301	60	6	0	6	4	12	2	21
42	34	11	7	4	4	2	1	22
1 004	1 251	385	330	55	49	40	50	23
127	2	266	265	1	1	5	0	24
913	42	59	13	46	47	36	2	25
621	14	44	14	30	31	25	1	26
14	14	12	4	8	9	1	1	27
41 178	18 505	4 253	1 568	2 685	2 739	1 643	738	28
2 759	231	136	25	111	110	110	9	31
1 694	223	83	23	60	57	68	9	32
1 506	220	76	23	54	51	60	9	33
312	0	16	0	16	17	12	0	34
5	3	1	0	0	0	0	0	35
–	–	–	–	–	–	–	–	36
43 937	18 736	4 389	1 593	2 796	2 849	1 753	748	38

3 Einzahlungen und Auszahlungen der Kernhaushalte der Gemeinden und Gemeindeverbände vom 01.01.-31.12.2016

3.4 Auszahlungen Landkreis Dahme-Spreewald

Lfd. Nr.	Art der Einzahlungen / Auszahlungen	Gemeinden u. Gemeindeverbände des Landkreises insgesamt	Davon		
			Landkreis	kreisangehörige Gemeinden einschl. Amtshaushalte	amtsfreie Gemeinden
1 000 EUR					
1	Personal- und Versorgungsauszahlungen u.ä. insgesamt	148 183	47 179	101 004	84 159
2	Personalauszahlungen	145 821	46 751	99 070	82 780
3	Versorgungsauszahlungen	57	–	57	57
4	sonstige Personal- u. Versorgungsauszahlungen	282	149	133	116
5	Auszahlungen für ehrenamtliche und sonstige Tätigkeit	2 023	279	1 745	1 207
6	Sach- und Dienstleistungen	64 147	12 842	51 305	41 754
7	Unterhaltung sowie Bewirtschaftung d. Grundstücke, baulichen Anlagen und des sonstigen Vermögens.....	40 902	6 191	34 711	29 015
8	Transferauszahlungen, sonstige Auszahlungen aus laufender Verwaltungstätigkeit ¹	370 885	180 596	190 289	165 115
9	Sozialtransferauszahlungen und aufgabenbezogene Leistungsbeteiligung.....	88 869	88 041	827	724
10	Leistungen der Grundsicherung für Arbeitssuchende (SGB II)	23 432	23 432	–	–
11	Leistungen der Sozialhilfe (SGB XII)	33 615	33 615	–	–
12	Leistungen der Kinder- und Jugendhilfe (SGB VIII)	22 288	21 461	827	724
13	Sonstige Sozialleistungen	9 534	9 534	–	–
14	Zuschüsse für lfd. Zwecke an öffentliche, private Unternehmen u. übrige Bereiche.....	26 906	11 470	15 436	14 950
15	Erstattungen für lfd. Zwecke an öffentliche, private Unternehmen u. übrige Bereiche.....	24 416	22 785	1 631	1 096
16	Zinsen und sonstige Finanzauszahlungen	2 483	14	2 469	1 734
17	Zinsauszahlungen	1 682	5	1 676	1 208
18	Auszahlungen aus laufender Verwaltungstätigkeit	585 697	240 630	345 067	292 762
21	Auszahlungen aus Investitionstätigkeit	58 092	15 970	42 123	36 768
22	Zuweisungen und Zuschüsse für Investitionen	2 844	2 574	271	231
23	Erwerb v. Grundstücken, grundstücksgl. Rechten u. Gebäuden	4 964	2 614	2 350	2 125
24	Erwerb von übrigem Sachanlagevermögen	9 832	3 812	6 020	5 121
25	Erwerb von Finanzanlagen	93	–	93	93
26	Baumaßnahmen	38 359	6 969	31 389	27 198
28	Auszahlungen insgesamt	643 790	256 600	387 190	329 531
29	Saldo der laufenden Ein- und Auszahlungen	114 027	17 351	96 676	89 298
30	Saldo der Ein- und Auszahlungen aus Investitionstätigkeit	– 35 765	– 11 912	– 23 853	– 21 489
31	Finanzmittelüberschuss / -fehlbetrag	78 262	5 438	72 823	67 809
	Finanzierungstätigkeit				
32	Einzahlungen aus Finanzierungstätigkeit	3 239	–	3 239	2 530
34	Auszahlungen aus Finanzierungstätigkeit	7 745	346	7 398	5 881
36	Saldo der Finanzierungstätigkeit	– 4 506	– 346	– 4 159	– 3 351

¹ Ohne Kontenart 7411 "sonstige Personal- und Versorgungsauszahlungen" und 7421 "Auszahlungen für ehrenamtliche u. sonstige Tätigkeit".

davon		Gemeinden u. Gemeindever- bände des Landkreises insgesamt	Davon					Lfd. Nr.
amts- angehörige Gemeinden	Amtshaus- halte		Landkreis	kreisange- hörige Gemeinden einschl. Amtshaushalte	davon			
		amtsfreie Gemeinden			amts- angehörige Gemeinden	Amtshaus- halte		
1 000 EUR		EUR je Einwohner						
5 418	11 427	901	287	614	603	216	456	1
5 022	11 268	886	284	602	594	200	450	2
–	–	0	–	0	0	–	–	3
4	12	2	1	1	1	0	0	4
391	147	12	2	11	9	16	6	5
6 218	3 333	390	78	312	299	248	133	6
3 581	2 114	249	38	211	208	143	84	7
23 457	1 716	2 254	1 098	1 157	1 184	936	68	8
101	2	540	535	5	5	4	0	9
–	–	142	142	–	–	–	–	10
–	–	204	204	–	–	–	–	11
101	2	135	130	5	5	4	0	12
–	–	58	58	–	–	–	–	13
66	419	164	70	94	107	3	17	14
337	198	148	138	10	8	13	8	15
525	210	15	0	15	12	21	8	16
260	208	10	0	10	9	10	8	17
35 618	16 686	3 560	1 463	2 097	2 099	1 421	666	18
4 114	1 240	353	97	256	264	164	49	21
39	–	17	16	2	2	2	–	22
216	9	30	16	14	15	9	0	23
215	685	60	23	37	37	9	27	24
–	–	1	–	1	1	–	–	25
3 645	547	233	42	191	195	145	22	26
39 733	17 926	3 913	1 560	2 353	2 363	1 586	715	28
5 560	1 819	693	105	588	640	222	73	29
– 1 355	– 1 009	– 217	– 72	– 145	– 154	– 54	– 40	30
4 205	810	476	33	443	486	168	32	31
584	125	20	–	20	18	23	5	32
1 075	442	47	2	45	42	43	18	34
– 491	– 318	– 27	– 2	– 25	– 24	– 20	– 13	36

3 Einzahlungen und Auszahlungen der Kernhaushalte der Gemeinden und Gemeindeverbände vom 01.01.-31.12.2016
3.5 Einzahlungen Landkreis Elbe-Elster

Lfd. Nr.	Art der Einzahlungen / Auszahlungen	Gemeinden u. Gemeindeverbände des Landkreises insgesamt	Davon		
			Landkreis	kreisangehörige Gemeinden einschl. Amtshaushalte	amtsfreie Gemeinden
1 000 EUR					
1	Steuern und steuerähnliche Abgaben ¹	58 322	–	58 322	45 947
2	Realsteuern	30 874	–	30 874	24 945
3	Grundsteuern	10 802	–	10 802	8 320
4	Gewerbsteuer	20 072	–	20 072	16 625
5	nachrichtlich: Gewerbesteuer (netto) ³	17 709	–	17 709	14 625
6	Gemeindeanteile Gemeinschaftssteuern	26 994	–	26 994	20 656
7	Gemeindeanteil an der Einkommensteuer	23 554	–	23 554	17 836
8	Gemeindeanteil an der Umsatzsteuer	3 441	–	3 441	2 820
9	Sonstige Gemeindesteuern	454	–	454	346
10	Zuwendungen und allgemeine Umlagen ²	216 541	121 820	94 721	63 955
11	Ausgleichsleistungen und Zuweisungen vom Land	131 464	73 140	58 325	43 696
12	Schlüsselzuweisungen	80 002	31 242	48 761	36 461
13	Allgemeine Umlagen von Gemeinden	56 456	46 855	9 601	–
14	Aufgabenbez. Leistungsbeteiligungen u. Zuweisungen v. Bund	2 125	999	1 126	748
15	Sonstige Transfereinzahlungen	3 797	3 781	16	16
16	Ersatz von sozialen Leistungen außerhalb von Einrichtungen	723	707	16	16
17	Ersatz von sozialen Leistungen in Einrichtungen	3 074	3 074	–	–
18	Öffentlich-rechtliche Leistungsentgelte	13 819	4 683	9 136	6 093
19	Privatrechtl. Leistungsentgelte, Kostenerstattg. u. Kostenumlagen ...	59 138	47 468	11 670	6 652
20	Mieten und Pachten	5 548	537	5 011	3 064
21	Verkauf von Vorräten	821	133	688	632
22	Sonstige privatrechtliche Leistungsentgelte	825	48	778	542
23	Kostenerstattungen, Kostenumlagen	51 944	46 750	5 194	2 415
24	Kostenerstattungen vom Land	35 724	35 348	376	371
25	Sonstige Einzahlungen aus laufender Verwaltungstätigkeit	4 788	1 716	3 072	2 465
26	Zinsen und sonstige Finanzeinzahlungen	2 851	82	2 769	2 079
27	Zinseinzahlungen	50	6	44	28
28	Einzahlungen aus laufender Verwaltungstätigkeit	359 257	179 550	179 706	127 207
31	Einzahlungen aus Investitionstätigkeit	22 081	5 051	17 029	12 667
32	Investitionszuwendungen	18 202	4 974	13 228	9 737
33	Investitionszuwendungen vom Land	15 361	4 206	11 154	8 062
34	Veräußerung v. Grundstücken, grundstücksgl. Rechten u. Gebäuden	2 051	–	2 051	1 607
35	Veräußerung von übrigem Sachanlagevermögen	120	19	102	77
36	Veräußerung von Finanzanlagen	166	–	166	–
38	Einzahlungen insgesamt	381 337	184 601	196 736	139 875

1 Ohne Kontenart 605 "Ausgleichsleistungen".

2 Einschl. Kontenart 605 "Ausgleichsleistungen".

3 abzgl. Gewerbesteuerumlage

4 einschließlich Erstattungen sozialer Leistungen

davon		Gemeinden u. Gemeindever- bände des Landkreises insgesamt	Davon					Lfd. Nr.
amts- angehörige Gemeinden	Amtshaus- halte		Landkreis	kreisange- hörige Gemeinden einschl. Amtshaushalte	davon			
					amtsfreie Gemeinden	amts- angehörige Gemeinden	Amtshaus- halte	
1 000 EUR		EUR je Einwohner						
12 375	-	557	-	557	589	464	-	1
5 929	-	295	-	295	320	222	-	2
2 482	-	103	-	103	107	93	-	3
3 447	-	192	-	192	213	129	-	4
3 083	-	169	-	169	188	116	-	5
6 339	-	258	-	258	265	238	-	6
5 718	-	225	-	225	229	214	-	7
621	-	33	-	33	36	23	-	8
108	-	4	-	4	4	4	-	9
18 090	12 675	2 069	1 164	905	820	678	475	10
14 340	288	1 256	699	557	560	537	11	11
12 299	-	764	298	466	467	461	-	12
-	9 601	539	448	92	-	-	360	13
268	111	20	10	11	10	10	4	14
0	-	36	36	0	0	0	-	15
0	-	7	7	0	0	0	-	16
-	-	29	29	-	-	-	-	17
2 342	701	132	45	87	78	88	26	18
2 908	2 110	565	453	111	85	109	79	19
1 934	13	53	5	48	39	72	0	20
19	37	8	1	7	8	1	1	21
224	12	8	0	7	7	8	0	22
731	2 048	496	447	50	31	27	77	23
3	2	341	338	4	5	-	0	24
584	23	46	16	29	32	22	1	25
682	8	27	1	26	27	26	0	26
15	1	0	0	0	0	1	0	27
36 982	15 517	3 432	1 715	1 717	1 631	1 386	582	28
4 108	254	211	48	163	162	154	10	31
3 261	230	174	48	126	125	122	9	32
2 862	230	147	40	107	103	107	9	33
445	-	20	-	20	21	17	-	34
1	24	1	0	1	1	0	1	35
166	-	2	-	2	-	6	-	36
41 090	15 771	3 643	1 764	1 880	1 793	1 540	591	38

3 Einzahlungen und Auszahlungen der Kernhaushalte der Gemeinden und Gemeindeverbände vom 01.01.-31.12.2016

3.6 Auszahlungen Landkreis Elbe-Elster

Lfd. Nr.	Art der Einzahlungen / Auszahlungen	Gemeinden u. Gemeindeverbände des Landkreises insgesamt	Davon		
			Landkreis	kreisangehörige Gemeinden einschl. Amtshaushalte	amtsfreie Gemeinden
1 000 EUR					
1	Personal- und Versorgungsauszahlungen u.ä. insgesamt	101 306	42 796	58 511	42 191
2	Personalauszahlungen	99 402	42 359	57 043	41 316
3	Versorgungsauszahlungen	7	3	4	–
4	sonstige Personal- u. Versorgungsauszahlungen	436	230	206	146
5	Auszahlungen für ehrenamtliche und sonstige Tätigkeit	1 461	203	1 258	728
6	Sach- und Dienstleistungen	38 224	11 200	27 024	19 954
7	Unterhaltung sowie Bewirtschaftung d. Grundstücke, baulichen Anlagen und des sonstigen Vermögens.....	26 888	7 816	19 071	13 837
8	Transferauszahlungen, sonstige Auszahlungen aus laufender Verwaltungstätigkeit ¹	205 275	125 556	79 719	53 431
9	Sozialtransferauszahlungen und aufgabenbezogene Leistungsbeteiligung.....	74 110	74 110	–	–
10	Leistungen der Grundsicherung für Arbeitssuchende (SGB II)	21 128	21 128	–	–
11	Leistungen der Sozialhilfe (SGB XII)	32 912	32 912	–	–
12	Leistungen der Kinder- und Jugendhilfe (SGB VIII)	13 954	13 954	–	–
13	Sonstige Sozialleistungen	6 116	6 116	–	–
14	Zuschüsse für lfd. Zwecke an öffentliche, private Unternehmen u. übrige Bereiche.....	20 381	9 179	11 202	10 049
15	Erstattungen für lfd. Zwecke an öffentliche, private Unternehmen u. übrige Bereiche.....	9 694	9 377	317	217
16	Zinsen und sonstige Finanzauszahlungen	1 729	168	1 561	1 328
17	Zinsauszahlungen	1 397	165	1 231	1 054
18	Auszahlungen aus laufender Verwaltungstätigkeit	346 534	179 719	166 815	116 903
21	Auszahlungen aus Investitionstätigkeit	26 390	6 508	19 881	14 705
22	Zuweisungen und Zuschüsse für Investitionen	1 058	288	770	764
23	Erwerb v. Grundstücken, grundstücksgl. Rechten u. Gebäuden	488	60	428	325
24	Erwerb von übrigem Sachanlagevermögen	3 932	1 114	2 818	1 776
25	Erwerb von Finanzanlagen	160	–	160	160
26	Baumaßnahmen	20 747	5 046	15 700	11 680
28	Auszahlungen insgesamt	372 924	186 227	186 697	131 608
29	Saldo der laufenden Ein- und Auszahlungen	12 723	– 169	12 891	10 304
30	Saldo der Ein- und Auszahlungen aus Investitionstätigkeit	– 4 309	– 1 457	– 2 852	– 2 037
31	Finanzmittelüberschuss / -fehlbetrag	8 413	– 1 626	10 039	8 267
Finanzierungstätigkeit					
32	Einzahlungen aus Finanzierungstätigkeit	4 291	–	4 291	3 981
34	Auszahlungen aus Finanzierungstätigkeit	5 462	556	4 906	4 248
36	Saldo der Finanzierungstätigkeit	– 1 170	– 556	– 615	– 267

¹ Ohne Kontenart 7411 "sonstige Personal- und Versorgungsauszahlungen" und 7421 "Auszahlungen für ehrenamtliche u. sonstige Tätigkeit".

davon		Gemeinden u. Gemeindever- bände des Landkreises insgesamt	Davon					Lfd. Nr.
amts- angehörige Gemeinden	Amtshaus- halte		Landkreis	kreisange- hörige Gemeinden einschl. Amtshaushalte	davon			
1 000 EUR		EUR je Einwohner						
5 811	10 509	968	409	559	541	218	394	1
5 423	10 304	950	405	545	530	203	386	2
–	4	0	0	0	–	–	0	3
5	55	4	2	2	2	0	2	4
384	146	14	2	12	9	14	5	5
4 723	2 347	365	107	258	256	177	88	6
3 839	1 395	257	75	182	177	144	52	7
24 745	1 544	1 961	1 200	762	685	927	58	8
–	–	708	708	–	–	–	–	9
–	–	202	202	–	–	–	–	10
–	–	314	314	–	–	–	–	11
–	–	133	133	–	–	–	–	12
–	–	58	58	–	–	–	–	13
555	598	195	88	107	129	21	22	14
90	10	93	90	3	3	3	0	15
220	14	17	2	15	17	8	1	16
164	14	13	2	12	14	6	1	17
35 498	14 414	3 311	1 717	1 594	1 499	1 330	540	18
3 844	1 333	252	62	190	189	144	50	21
6	–	10	3	7	10	0	–	22
97	6	5	1	4	4	4	0	23
215	827	38	11	27	23	8	31	24
–	–	2	–	2	2	–	–	25
3 521	500	198	48	150	150	132	19	26
39 342	15 747	3 563	1 779	1 784	1 687	1 475	590	28
1 484	1 103	122	– 2	123	132	56	41	29
264	– 1 079	– 41	– 14	– 27	– 26	10	– 40	30
1 748	24	80	– 16	96	106	66	1	31
204	106	41	–	41	51	8	4	32
570	89	52	5	47	54	21	3	34
– 365	17	– 11	– 5	– 6	– 3	– 14	1	36

3 Einzahlungen und Auszahlungen der Kernhaushalte der Gemeinden und Gemeindeverbände vom 01.01.-31.12.2016
3.7 Einzahlungen Landkreis Havelland

Lfd. Nr.	Art der Einzahlungen / Auszahlungen	Gemeinden u. Gemeindeverbände des Landkreises insgesamt	Davon		
			Landkreis	kreisangehörige Gemeinden einschl. Amtshaushalte	amtsfreie Gemeinden
1 000 EUR					
1	Steuern und steuerähnliche Abgaben ¹	115 245	–	115 245	107 968
2	Realsteuern	55 490	–	55 490	52 210
3	Grundsteuern	17 936	–	17 936	16 204
4	Gewerbsteuer	37 554	–	37 554	36 006
5	nachrichtlich: Gewerbesteuer (netto) ³	33 206	–	33 206	31 806
6	Gemeindeanteile Gemeinschaftssteuern	58 488	–	58 488	54 621
7	Gemeindeanteil an der Einkommensteuer	53 943	–	53 943	50 338
8	Gemeindeanteil an der Umsatzsteuer	4 545	–	4 545	4 283
9	Sonstige Gemeindesteuern	1 266	–	1 266	1 136
10	Zuwendungen und allgemeine Umlagen ²	349 340	223 839	125 501	108 942
11	Ausgleichsleistungen und Zuweisungen vom Land	170 706	90 349	80 357	72 146
12	Schlüsselzuweisungen	98 269	33 980	64 290	57 321
13	Allgemeine Umlagen von Gemeinden	78 399	73 975	4 423	–
14	Aufgabenbez. Leistungsbeteiligungen u. Zuweisungen v. Bund	60 067	59 455	613	564
15	Sonstige Transfereinzahlungen	8 174	7 661	513	513
16	Ersatz von sozialen Leistungen außerhalb von Einrichtungen	3 571	3 058	513	513
17	Ersatz von sozialen Leistungen in Einrichtungen	4 603	4 603	–	–
18	Öffentlich-rechtliche Leistungsentgelte	41 649	28 313	13 336	11 372
19	Privatrechtl. Leistungsentgelte, Kostenerstattg. u. Kostenumlagen ...	73 492	62 436	11 056	8 961
20	Mieten und Pachten	4 037	780	3 258	3 035
21	Verkauf von Vorräten	263	31	232	178
22	Sonstige privatrechtliche Leistungsentgelte	1 345	315	1 030	936
23	Kostenerstattungen, Kostenumlagen	67 847	61 310	6 536	4 812
24	Kostenerstattungen vom Land	51 326	51 196	130	123
25	Sonstige Einzahlungen aus laufender Verwaltungstätigkeit	9 068	2 324	6 744	6 281
26	Zinsen und sonstige Finanzeinzahlungen	4 299	2 018	2 281	2 129
27	Zinseinzahlungen	89	2	87	74
28	Einzahlungen aus laufender Verwaltungstätigkeit	601 267	326 591	274 676	246 166
31	Einzahlungen aus Investitionstätigkeit	24 370	3 841	20 530	18 657
32	Investitionszuwendungen	13 688	3 789	9 899	8 444
33	Investitionszuwendungen vom Land	10 904	3 343	7 560	6 676
34	Veräußerung v. Grundstücken, grundstücksgl. Rechten u. Gebäuden	5 551	28	5 522	5 212
35	Veräußerung von übrigem Sachanlagevermögen	74	24	50	40
36	Veräußerung von Finanzanlagen	–	–	–	–
38	Einzahlungen insgesamt	625 638	330 432	295 206	264 823

1 Ohne Kontenart 605 "Ausgleichsleistungen".

2 Einschl. Kontenart 605 "Ausgleichsleistungen".

3 abzgl. Gewerbesteuerumlage

4 einschließlich Erstattungen sozialer Leistungen

davon		Gemeinden u. Gemeindever- bände des Landkreises insgesamt	Davon					Lfd. Nr.
amts- angehörige Gemeinden	Amtshaus- halte		Landkreis	kreisange- hörige Gemeinden einschl. Amtshaushalte	davon			
		amtsfreie Gemeinden			amts- angehörige Gemeinden	Amtshaus- halte		
1 000 EUR		EUR je Einwohner						
7 277	-	728	-	728	758	458	-	1
3 280	-	351	-	351	367	206	-	2
1 732	-	113	-	113	114	109	-	3
1 548	-	237	-	237	253	97	-	4
1 400	-	210	-	210	223	88	-	5
3 867	-	370	-	370	384	243	-	6
3 605	-	341	-	341	354	227	-	7
262	-	29	-	29	30	17	-	8
130	-	8	-	8	8	8	-	9
9 142	7 416	2 208	1 415	793	765	575	467	10
7 483	729	1 079	571	508	507	471	46	11
6 969	-	621	215	406	403	439	-	12
-	4 423	495	467	28	-	-	278	13
3	45	380	376	4	4	0	3	14
-	-	52	48	3	4	-	-	15
-	-	23	19	3	4	-	-	16
-	-	29	29	-	-	-	-	17
1 015	949	263	179	84	80	64	60	18
541	1 554	464	395	70	63	34	98	19
191	31	26	5	21	21	12	2	20
53	1	2	0	1	1	3	0	21
77	18	8	2	7	7	5	1	22
220	1 504	429	387	41	34	14	95	23
1	6	324	324	1	1	0	0	24
429	34	57	15	43	44	27	2	25
148	5	27	13	14	15	9	0	26
9	5	1	0	1	1	1	0	27
18 552	9 958	3 800	2 064	1 736	1 729	1 168	627	28
1 308	565	154	24	130	131	82	36	31
892	563	87	24	63	59	56	35	32
786	98	69	21	48	47	49	6	33
309	1	35	0	35	37	19	0	34
10	-	0	0	0	0	1	-	35
-	-	-	-	-	-	-	-	36
19 860	10 523	3 954	2 088	1 866	1 860	1 250	662	38

3 Einzahlungen und Auszahlungen der Kernhaushalte der Gemeinden und Gemeindeverbände vom 01.01.-31.12.2016

3.8 Auszahlungen Landkreis Havelland

Lfd. Nr.	Art der Einzahlungen / Auszahlungen	Gemeinden u. Gemeindeverbände des Landkreises insgesamt	Davon		
			Landkreis	kreisangehörige Gemeinden einschl. Amtshaushalte	amtsfreie Gemeinden
1 000 EUR					
1	Personal- und Versorgungsauszahlungen u.ä. insgesamt	133 722	51 062	82 660	74 365
2	Personalauszahlungen	132 193	50 726	81 468	73 524
3	Versorgungsauszahlungen	20	–	20	–
4	sonstige Personal- u. Versorgungsauszahlungen	147	72	75	72
5	Auszahlungen für ehrenamtliche und sonstige Tätigkeit	1 362	264	1 097	769
6	Sach- und Dienstleistungen	70 740	34 033	36 708	33 635
7	Unterhaltung sowie Bewirtschaftung d. Grundstücke, baulichen Anlagen und des sonstigen Vermögens.....	48 196	22 836	25 360	23 329
8	Transferauszahlungen, sonstige Auszahlungen aus laufender Verwaltungstätigkeit ¹	366 125	236 863	129 263	113 306
9	Sozialtransferauszahlungen und aufgabenbezogene Leistungsbeteiligung.....	149 483	147 786	1 697	1 686
10	Leistungen der Grundsicherung für Arbeitssuchende (SGB II)	75 991	75 991	–	–
11	Leistungen der Sozialhilfe (SGB XII)	40 148	40 148	–	–
12	Leistungen der Kinder- und Jugendhilfe (SGB VIII)	24 663	22 966	1 697	1 686
13	Sonstige Sozialleistungen	8 680	8 680	–	–
14	Zuschüsse für lfd. Zwecke an öffentliche, private Unternehmen u. übrige Bereiche.....	40 569	16 228	24 341	23 586
15	Erstattungen für lfd. Zwecke an öffentliche, private Unternehmen u. übrige Bereiche.....	23 783	20 819	2 964	2 883
16	Zinsen und sonstige Finanzauszahlungen	3 867	1 378	2 489	2 414
17	Zinsauszahlungen	2 407	267	2 140	2 075
18	Auszahlungen aus laufender Verwaltungstätigkeit	574 455	323 336	251 119	223 721
21	Auszahlungen aus Investitionstätigkeit	43 872	11 852	32 020	30 316
22	Zuweisungen und Zuschüsse für Investitionen	7 001	295	6 706	5 967
23	Erwerb v. Grundstücken, grundstücksgl. Rechten u. Gebäuden	1 269	4	1 265	1 261
24	Erwerb von übrigem Sachanlagevermögen	6 918	2 925	3 993	3 629
25	Erwerb von Finanzanlagen	2 255	2 255	0	0
26	Baumaßnahmen	26 282	6 372	19 910	19 312
28	Auszahlungen insgesamt	618 327	335 188	283 139	254 036
29	Saldo der laufenden Ein- und Auszahlungen	26 812	3 255	23 557	22 446
30	Saldo der Ein- und Auszahlungen aus Investitionstätigkeit	– 19 502	– 8 011	– 11 490	– 11 659
31	Finanzmittelüberschuss / -fehlbetrag	7 310	– 4 756	12 066	10 787
	Finanzierungstätigkeit				
32	Einzahlungen aus Finanzierungstätigkeit	15 382	–	15 382	15 232
34	Auszahlungen aus Finanzierungstätigkeit	20 862	666	20 196	20 054
36	Saldo der Finanzierungstätigkeit	– 5 481	– 666	– 4 815	– 4 823

¹ Ohne Kontenart 7411 "sonstige Personal- und Versorgungsauszahlungen" und 7421 "Auszahlungen für ehrenamtliche u. sonstige Tätigkeit".

davon		Gemeinden u. Gemeindever- bände des Landkreises insgesamt	Davon					Lfd. Nr.
amts- angehörige Gemeinden	Amtshaus- halte		Landkreis	kreisange- hörige Gemeinden einschl. Amtshaushalte	davon			
		amtsfreie Gemeinden			amts- angehörige Gemeinden	Amtshaus- halte		
1 000 EUR		EUR je Einwohner						
1 296	6 998	845	323	522	522	82	440	1
1 042	6 902	835	321	515	517	66	434	2
–	20	0	–	0	–	–	1	3
–	4	1	0	0	1	–	0	4
255	73	9	2	7	5	16	5	5
1 603	1 469	447	215	232	236	101	92	6
1 124	907	305	144	160	164	71	57	7
14 838	1 119	2 314	1 497	817	796	934	70	8
–	12	945	934	11	12	–	1	9
–	–	480	480	–	–	–	–	10
–	–	254	254	–	–	–	–	11
–	12	156	145	11	12	–	1	12
–	–	55	55	–	–	–	–	13
599	155	256	103	154	166	38	10	14
3	79	150	132	19	20	0	5	15
75	0	24	9	16	17	5	0	16
64	0	15	2	14	15	4	0	17
17 813	9 586	3 630	2 043	1 587	1 572	1 121	603	18
932	772	277	75	202	213	59	49	21
358	380	44	2	42	42	23	24	22
3	1	8	0	8	9	0	0	23
55	309	44	18	25	25	3	19	24
–	–	14	14	0	0	–	–	25
516	82	166	40	126	136	32	5	26
18 745	10 358	3 908	2 118	1 789	1 785	1 180	652	28
739	372	169	21	149	158	47	23	29
376	– 207	– 123	– 51	– 73	– 82	24	– 13	30
1 115	164	46	– 30	76	76	70	10	31
–	150	97	–	97	107	–	9	32
130	13	132	4	128	141	8	1	34
– 130	137	– 35	– 4	– 30	– 34	– 8	9	36

3 Einzahlungen und Auszahlungen der Kernhaushalte der Gemeinden und Gemeindeverbände vom 01.01.-31.12.2016

3.9 Einzahlungen Landkreis Märkisch-Oderland

Lfd. Nr.	Art der Einzahlungen / Auszahlungen	Gemeinden u. Gemeindeverbände des Landkreises insgesamt	Davon		
			Landkreis	kreisangehörige Gemeinden einschl. Amtshaushalte	amtsfreie Gemeinden
1 000 EUR					
1	Steuern und steuerähnliche Abgaben ¹	124 600	–	124 600	99 657
2	Realsteuern	54 303	–	54 303	41 263
3	Grundsteuern	18 674	–	18 674	14 214
4	Gewerbsteuer	35 628	–	35 628	27 049
5	nachrichtlich: Gewerbesteuer (netto) ³	31 767	–	31 767	24 192
6	Gemeindeanteile Gemeinschaftssteuern	68 614	–	68 614	57 059
7	Gemeindeanteil an der Einkommensteuer	63 525	–	63 525	52 695
8	Gemeindeanteil an der Umsatzsteuer	5 088	–	5 088	4 364
9	Sonstige Gemeindesteuern	1 684	–	1 684	1 335
10	Zuwendungen und allgemeine Umlagen ²	341 451	197 233	144 218	101 612
11	Ausgleichsleistungen und Zuweisungen vom Land	209 361	113 295	96 066	75 565
12	Schlüsselzuweisungen	119 377	43 588	75 789	59 365
13	Allgemeine Umlagen von Gemeinden	97 436	83 391	14 045	–
14	Aufgabenbez. Leistungsbeteiligungen u. Zuweisungen v. Bund	2 096	234	1 862	1 683
15	Sonstige Transfereinzahlungen	6 594	6 381	212	211
16	Ersatz von sozialen Leistungen außerhalb von Einrichtungen	386	385	1	–
17	Ersatz von sozialen Leistungen in Einrichtungen	5 996	5 996	–	–
18	Öffentlich-rechtliche Leistungsentgelte	23 162	6 603	16 559	12 113
19	Privatrechtl. Leistungsentgelte, Kostenerstattg. u. Kostenumlagen ...	91 264	71 912	19 353	13 262
20	Mieten und Pachten	8 562	361	8 200	5 253
21	Verkauf von Vorräten	1 054	24	1 030	798
22	Sonstige privatrechtliche Leistungsentgelte	1 103	183	920	574
23	Kostenerstattungen, Kostenumlagen	80 546	71 343	9 203	6 637
24	Kostenerstattungen vom Land	56 482	56 263	219	116
25	Sonstige Einzahlungen aus laufender Verwaltungstätigkeit	9 452	1 138	8 314	6 279
26	Zinsen und sonstige Finanzeinzahlungen	3 667	294	3 372	2 069
27	Zinseinzahlungen	364	–	364	288
28	Einzahlungen aus laufender Verwaltungstätigkeit	600 190	283 562	316 628	235 203
31	Einzahlungen aus Investitionstätigkeit	27 074	5 347	21 727	17 092
32	Investitionszuwendungen	18 040	5 308	12 732	9 406
33	Investitionszuwendungen vom Land	16 594	5 161	11 434	8 987
34	Veräußerg. v. Grundstücken, grundstücksgl. Rechten u. Gebäuden	3 548	3	3 545	2 567
35	Veräußerung von übrigem Sachanlagevermögen	74	36	38	22
36	Veräußerung von Finanzanlagen	–	–	–	–
38	Einzahlungen insgesamt	627 264	288 909	338 356	252 294

1 Ohne Kontenart 605 "Ausgleichsleistungen".

2 Einschl. Kontenart 605 "Ausgleichsleistungen".

3 abzgl. Gewerbesteuerumlage

4 einschließlich Erstattungen sozialer Leistungen

davon		Gemeinden u. Gemeindever- bände des Landkreises insgesamt	Davon					Lfd. Nr.
amts- angehörige Gemeinden	Amtshaus- halte		Landkreis	kreisange- hörige Gemeinden einschl. Amtshaushalte	davon			
1 000 EUR		EUR je Einwohner						
24 944	–	653	–	653	667	605	–	1
13 040	–	285	–	285	276	316	–	2
4 461	–	98	–	98	95	108	–	3
8 579	–	187	–	187	181	208	–	4
7 575	–	167	–	167	162	184	–	5
11 555	–	360	–	360	382	280	–	6
10 830	–	333	–	333	352	263	–	7
725	–	27	–	27	29	18	–	8
349	–	9	–	9	9	8	–	9
25 633	16 973	1 790	1 034	756	680	622	412	10
20 013	488	1 098	594	504	505	486	12	11
16 424	–	626	229	397	397	399	–	12
–	14 045	511	437	74	–	–	341	13
159	20	11	1	10	11	4	0	14
1	–	35	33	1	1	0	–	15
1	–	2	2	0	–	0	–	16
–	–	31	31	–	–	–	–	17
3 524	922	121	35	87	81	86	22	18
5 084	1 007	479	377	101	89	123	24	19
2 924	24	45	2	43	35	71	1	20
216	16	6	0	5	5	5	0	21
326	20	6	1	5	4	8	0	22
1 618	948	422	374	48	44	39	23	23
87	16	296	295	1	1	2	0	24
1 943	92	50	6	44	42	47	2	25
1 299	5	19	2	18	14	32	0	26
71	5	2	–	2	2	2	0	27
62 427	18 999	3 147	1 487	1 660	1 573	1 515	461	28
4 222	413	142	28	114	114	102	10	31
2 922	404	95	28	67	63	71	10	32
2 148	299	87	27	60	60	52	7	33
977	1	19	0	19	17	24	0	34
9	7	0	0	0	0	0	0	35
–	–	–	–	–	–	–	–	36
66 649	19 412	3 289	1 515	1 774	1 688	1 617	471	38

3 Einzahlungen und Auszahlungen der Kernhaushalte der Gemeinden und Gemeindeverbände vom 01.01.-31.12.2016

3.10 Auszahlungen Landkreis Märkisch-Oderland

Lfd. Nr.	Art der Einzahlungen / Auszahlungen	Gemeinden u. Gemeindeverbände des Landkreises insgesamt	Davon		
			Landkreis	kreisangehörige Gemeinden einschl. Amtshaushalte	amtsfreie Gemeinden
1 000 EUR					
1	Personal- und Versorgungsauszahlungen u.ä. insgesamt	142 601	42 148	100 453	76 181
2	Personalauszahlungen	140 084	41 758	98 326	74 933
3	Versorgungsauszahlungen	0	–	0	–
4	sonstige Personal- u. Versorgungsauszahlungen	326	136	190	111
5	Auszahlungen für ehrenamtliche und sonstige Tätigkeit	2 191	253	1 938	1 137
6	Sach- und Dienstleistungen	61 271	9 032	52 239	40 784
7	Unterhaltung sowie Bewirtschaftung d. Grundstücke, baulichen Anlagen und des sonstigen Vermögens.....	41 117	6 565	34 553	26 915
8	Transferauszahlungen, sonstige Auszahlungen aus laufender Verwaltungstätigkeit ¹	356 167	222 394	133 773	94 961
9	Sozialtransferauszahlungen und aufgabenbezogene Leistungsbeteiligung.....	125 851	125 851	–	–
10	Leistungen der Grundsicherung für Arbeitssuchende (SGB II)	32 764	32 764	–	–
11	Leistungen der Sozialhilfe (SGB XII)	51 933	51 933	–	–
12	Leistungen der Kinder- und Jugendhilfe (SGB VIII)	33 852	33 852	–	–
13	Sonstige Sozialleistungen	7 301	7 301	–	–
14	Zuschüsse für lfd. Zwecke an öffentliche, private Unternehmen u. übrige Bereiche.....	47 492	34 387	13 104	11 886
15	Erstattungen für lfd. Zwecke an öffentliche, private Unternehmen u. übrige Bereiche.....	14 134	13 240	894	565
16	Zinsen und sonstige Finanzauszahlungen	2 209	108	2 101	1 562
17	Zinsauszahlungen	1 792	108	1 685	1 191
18	Auszahlungen aus laufender Verwaltungstätigkeit	562 248	273 682	288 566	213 488
21	Auszahlungen aus Investitionstätigkeit	52 563	7 620	44 943	38 826
22	Zuweisungen und Zuschüsse für Investitionen	1 881	1 304	577	485
23	Erwerb v. Grundstücken, grundstücksgl. Rechten u. Gebäuden	3 366	13	3 352	2 780
24	Erwerb von übrigem Sachanlagevermögen	6 906	2 260	4 646	3 174
25	Erwerb von Finanzanlagen	1	–	1	–
26	Baumaßnahmen	40 410	4 043	36 367	32 387
28	Auszahlungen insgesamt	614 811	281 302	333 509	252 314
29	Saldo der laufenden Ein- und Auszahlungen	37 942	9 880	28 062	21 714
30	Saldo der Ein- und Auszahlungen aus Investitionstätigkeit	– 25 489	– 2 273	– 23 216	– 21 734
31	Finanzmittelüberschuss / -fehlbetrag	12 453	7 607	4 846	– 20
Finanzierungstätigkeit					
32	Einzahlungen aus Finanzierungstätigkeit	5 526	–	5 526	4 222
34	Auszahlungen aus Finanzierungstätigkeit	7 448	423	7 025	5 064
36	Saldo der Finanzierungstätigkeit	– 1 922	– 423	– 1 499	– 842

¹ Ohne Kontenart 7411 "sonstige Personal- und Versorgungsauszahlungen" und 7421 "Auszahlungen für ehrenamtliche u. sonstige Tätigkeit".

davon		Gemeinden u. Gemeindever- bände des Landkreises insgesamt	Davon					Lfd. Nr.
amts- angehörige Gemeinden	Amtshaus- halte		Landkreis	kreisange- hörige Gemeinden einschl. Amtshaushalte	davon			
1 000 EUR		EUR je Einwohner						
10 859	13 413	748	221	527	510	264	325	1
10 242	13 151	735	219	516	501	249	319	2
0	0	0	–	0	–	0	0	3
19	60	2	1	1	1	0	1	4
598	202	11	1	10	8	15	5	5
8 857	2 598	321	47	274	273	215	63	6
6 230	1 407	216	34	181	180	151	34	7
37 027	1 786	1 868	1 166	701	635	898	43	8
–	–	660	660	–	–	–	–	9
–	–	172	172	–	–	–	–	10
–	–	272	272	–	–	–	–	11
–	–	178	178	–	–	–	–	12
–	–	38	38	–	–	–	–	13
987	231	249	180	69	80	24	6	14
159	170	74	69	5	4	4	4	15
504	35	12	1	11	10	12	1	16
459	35	9	1	9	8	11	1	17
57 247	17 831	2 948	1 435	1 513	1 428	1 389	433	18
4 464	1 653	276	40	236	260	108	40	21
92	–	10	7	3	3	2	–	22
540	32	18	0	18	19	13	1	23
298	1 174	36	12	24	21	7	28	24
1	–	0	–	0	–	0	–	25
3 534	447	212	21	191	217	86	11	26
61 711	19 484	3 224	1 475	1 749	1 688	1 497	473	28
5 180	1 168	199	52	147	145	126	28	29
– 242	– 1 240	– 134	– 12	– 122	– 145	– 6	– 30	30
4 938	– 72	65	40	25	0	120	– 2	31
1 029	275	29	–	29	28	25	7	32
1 611	349	39	2	37	34	39	8	34
– 582	– 74	– 10	– 2	– 8	– 6	– 14	– 2	36

3 Einzahlungen und Auszahlungen der Kernhaushalte der Gemeinden und Gemeindeverbände vom 01.01.-31.12.2016

3.11 Einzahlungen Landkreis Oberhavel

Lfd. Nr.	Art der Einzahlungen / Auszahlungen	Gemeinden u. Gemeindeverbände des Landkreises insgesamt	Davon		
			Landkreis	kreisangehörige Gemeinden einschl. Amtshaushalte	amtsfreie Gemeinden
1 000 EUR					
1	Steuern und steuerähnliche Abgaben ¹	211 637	–	211 637	206 103
2	Realsteuern	126 750	–	126 750	123 611
3	Grundsteuern	19 795	–	19 795	18 552
4	Gewerbsteuer	106 954	–	106 954	105 059
5	nachrichtlich: Gewerbesteuer (netto) ³	94 784	–	94 784	93 099
6	Gemeindeanteile Gemeinschaftssteuern	83 217	–	83 217	80 926
7	Gemeindeanteil an der Einkommensteuer	74 789	–	74 789	72 769
8	Gemeindeanteil an der Umsatzsteuer	8 428	–	8 428	8 157
9	Sonstige Gemeindesteuern	1 670	–	1 670	1 566
10	Zuwendungen und allgemeine Umlagen ²	400 303	272 498	127 805	118 955
11	Ausgleichsleistungen und Zuweisungen vom Land	194 148	109 406	84 742	80 517
12	Schlüsselzuweisungen	91 583	27 504	64 079	60 622
13	Allgemeine Umlagen von Gemeinden	89 147	86 611	2 536	–
14	Aufgabenbez. Leistungsbeteiligungen u. Zuweisungen v. Bund	76 253	76 136	117	94
15	Sonstige Transfereinzahlungen	11 861	11 252	610	610
16	Ersatz von sozialen Leistungen außerhalb von Einrichtungen	7 238	6 721	517	517
17	Ersatz von sozialen Leistungen in Einrichtungen	4 474	4 462	12	12
18	Öffentlich-rechtliche Leistungsentgelte	59 059	35 084	23 975	23 258
19	Privatrechtl. Leistungsentgelte, Kostenerstattg. u. Kostenumlagen ...	92 274	74 907	17 367	16 306
20	Mieten und Pachten	9 078	1 108	7 970	7 720
21	Verkauf von Vorräten	1 182	89	1 093	1 067
22	Sonstige privatrechtliche Leistungsentgelte	1 234	646	588	583
23	Kostenerstattungen, Kostenumlagen	80 780	73 064	7 716	6 936
24	Kostenerstattungen vom Land	57 020	56 934	86	65
25	Sonstige Einzahlungen aus laufender Verwaltungstätigkeit	11 050	1 394	9 657	9 316
26	Zinsen und sonstige Finanzeinzahlungen	9 720	3 403	6 316	6 172
27	Zinseinzahlungen	1 654	323	1 331	1 293
28	Einzahlungen aus laufender Verwaltungstätigkeit	795 905	398 539	397 366	380 720
31	Einzahlungen aus Investitionstätigkeit	32 205	3 912	28 293	23 195
32	Investitionszuwendungen	17 142	3 113	14 030	9 556
33	Investitionszuwendungen vom Land	15 239	3 113	12 126	8 182
34	Veräußerg. v. Grundstücken, grundstücksgl. Rechten u. Gebäuden	4 873	771	4 102	3 668
35	Veräußerung von übrigem Sachanlagevermögen	135	1	133	133
36	Veräußerung von Finanzanlagen	5 500	–	5 500	5 500
38	Einzahlungen insgesamt	828 110	402 451	425 659	403 916

1 Ohne Kontenart 605 "Ausgleichsleistungen".

2 Einschl. Kontenart 605 "Ausgleichsleistungen".

3 abzgl. Gewerbesteuerumlage

4 einschließlich Erstattungen sozialer Leistungen

davon		Gemeinden u. Gemeindever- bände des Landkreises insgesamt	Davon					Lfd. Nr.
amts- angehörige Gemeinden	Amtshaus- halte		Landkreis	kreisange- hörige Gemeinden einschl. Amtshaushalte	davon			
1 000 EUR		EUR je Einwohner						
5 534	–	1 020	–	1 020	1 039	611	–	1
3 139	–	611	–	611	623	346	–	2
1 243	–	95	–	95	93	137	–	3
1 895	–	515	–	515	529	209	–	4
1 685	–	457	–	457	469	186	–	5
2 291	–	401	–	401	408	253	–	6
2 020	–	360	–	360	367	223	–	7
271	–	41	–	41	41	30	–	8
104	–	8	–	8	8	11	–	9
4 173	4 677	1 929	1 313	616	599	460	516	10
3 984	242	936	527	408	406	440	27	11
3 458	–	441	133	309	305	382	–	12
–	2 536	430	417	12	–	–	280	13
23	–	367	367	1	0	3	–	14
–	–	57	54	3	3	–	–	15
–	–	35	32	2	3	–	–	16
–	–	22	22	0	0	–	–	17
158	559	285	169	116	117	17	62	18
401	660	445	361	84	82	44	73	19
241	9	44	5	38	39	27	1	20
8	17	6	0	5	5	1	2	21
2	3	6	3	3	3	0	0	22
150	630	389	352	37	35	17	70	23
4	18	275	274	0	0	0	2	24
290	51	53	7	47	47	32	6	25
122	22	47	16	30	31	13	2	26
16	22	8	2	6	7	2	2	27
10 678	5 968	3 835	1 920	1 915	1 918	1 178	659	28
3 353	1 745	155	19	136	117	370	193	31
2 729	1 744	83	15	68	48	301	192	32
2 729	1 215	73	15	58	41	301	134	33
434	–	23	4	20	18	48	–	34
0	0	1	0	1	1	0	0	35
–	–	27	–	27	28	–	–	36
14 030	7 714	3 990	1 939	2 051	2 035	1 548	851	38

3 Einzahlungen und Auszahlungen der Kernhaushalte der Gemeinden und Gemeindeverbände vom 01.01.-31.12.2016

3.12 Auszahlungen Landkreis Oberhavel

Lfd. Nr.	Art der Einzahlungen / Auszahlungen	Gemeinden u. Gemeindeverbände des Landkreises insgesamt	Davon		
			Landkreis	kreisangehörige Gemeinden einschl. Amtshaushalte	amtsfreie Gemeinden
1 000 EUR					
1	Personal- und Versorgungsauszahlungen u.ä. insgesamt	179 385	56 966	122 419	116 555
2	Personalauszahlungen	176 885	56 672	120 214	114 539
3	Versorgungsauszahlungen	–	–	–	–
4	sonstige Personal- u. Versorgungsauszahlungen	655	–	655	634
5	Auszahlungen für ehrenamtliche und sonstige Tätigkeit	1 844	295	1 550	1 382
6	Sach- und Dienstleistungen	89 093	31 198	57 895	55 258
7	Unterhaltung sowie Bewirtschaftung d. Grundstücke, baulichen Anlagen und des sonstigen Vermögens.....	57 926	17 323	40 603	38 759
8	Transferauszahlungen, sonstige Auszahlungen aus laufender Verwaltungstätigkeit ¹	461 479	284 648	176 831	170 042
9	Sozialtransferauszahlungen und aufgabenbezogene Leistungsbeteiligung.....	183 959	180 452	3 507	3 484
10	Leistungen der Grundsicherung für Arbeitssuchende (SGB II)	97 427	97 427	–	–
11	Leistungen der Sozialhilfe (SGB XII)	48 064	48 064	–	–
12	Leistungen der Kinder- und Jugendhilfe (SGB VIII)	28 638	25 131	3 507	3 484
13	Sonstige Sozialleistungen	9 830	9 830	–	–
14	Zuschüsse für lfd. Zwecke an öffentliche, private Unternehmen u. übrige Bereiche.....	30 078	5 403	24 674	24 241
15	Erstattungen für lfd. Zwecke an öffentliche, private Unternehmen u. übrige Bereiche.....	45 569	44 548	1 021	990
16	Zinsen und sonstige Finanzauszahlungen	1 928	0	1 928	1 869
17	Zinsauszahlungen	617	–	617	567
18	Auszahlungen aus laufender Verwaltungstätigkeit	731 885	372 813	359 072	343 723
21	Auszahlungen aus Investitionstätigkeit	89 957	31 188	58 770	53 498
22	Zuweisungen und Zuschüsse für Investitionen	3 761	1 838	1 924	463
23	Erwerb v. Grundstücken, grundstücksgl. Rechten u. Gebäuden	2 910	875	2 035	1 989
24	Erwerb von übrigem Sachanlagevermögen	11 290	2 720	8 570	8 165
25	Erwerb von Finanzanlagen	15 067	15 065	2	2
26	Baumaßnahmen	56 867	10 645	46 223	42 863
28	Auszahlungen insgesamt	821 842	404 000	417 842	397 221
29	Saldo der laufenden Ein- und Auszahlungen	64 020	25 726	38 294	36 997
30	Saldo der Ein- und Auszahlungen aus Investitionstätigkeit	– 57 752	– 27 276	– 30 477	– 30 303
31	Finanzmittelüberschuss / -fehlbetrag	6 268	– 1 550	7 818	6 694
Finanzierungstätigkeit					
32	Einzahlungen aus Finanzierungstätigkeit	8 540	–	8 540	8 540
34	Auszahlungen aus Finanzierungstätigkeit	4 713	7	4 713	4 218
36	Saldo der Finanzierungstätigkeit	3 827	– 7	3 827	4 321

¹ Ohne Kontenart 7411 "sonstige Personal- und Versorgungsauszahlungen" und 7421 "Auszahlungen für ehrenamtliche u. sonstige Tätigkeit".

davon		Gemeinden u. Gemeindever- bände des Landkreises insgesamt	Davon					Lfd. Nr.
amts- angehörige Gemeinden	Amtshaus- halte		Landkreis	kreisange- hörige Gemeinden einschl. Amtshaushalte	davon			
		amtsfreie Gemeinden			amts- angehörige Gemeinden	Amtshaus- halte		
1 000 EUR		EUR je Einwohner						
358	5 505	864	275	590	587	39	607	1
244	5 431	852	273	579	577	27	599	2
–	–	–	–	–	–	–	–	3
–	21	3	–	3	3	–	2	4
114	53	9	1	7	7	13	6	5
1 356	1 282	429	150	279	278	150	141	6
952	892	279	83	196	195	105	98	7
6 336	453	2 224	1 372	852	857	699	50	8
0	22	886	870	17	18	0	2	9
–	–	469	469	–	–	–	–	10
–	–	232	232	–	–	–	–	11
0	22	138	121	17	18	0	2	12
–	–	47	47	–	–	–	–	13
359	74	145	26	119	122	40	8	14
29	1	220	215	5	5	3	0	15
40	19	9	0	9	9	4	2	16
31	19	3	–	3	3	3	2	17
8 090	7 259	3 527	1 796	1 730	1 732	893	801	18
3 113	2 159	433	150	283	270	343	238	21
1 460	–	18	9	9	2	161	–	22
46	–	14	4	10	10	5	–	23
7	398	54	13	41	41	1	44	24
–	–	73	73	0	0	–	–	25
1 599	1 761	274	51	223	216	176	194	26
11 203	9 418	3 960	1 947	2 013	2 002	1 236	1 039	28
2 588	– 1 290	308	124	185	186	286	– 142	29
240	– 414	– 278	– 131	– 147	– 153	26	– 46	30
2 827	– 1 704	30	– 7	38	34	312	– 188	31
–	–	41	–	41	43	–	–	32
332	155	23	0	23	21	37	17	34
– 332	– 155	18	0	18	22	– 37	– 17	36

3 Einzahlungen und Auszahlungen der Kernhaushalte der Gemeinden und Gemeindeverbände vom 01.01.-31.12.2016
3.13 Einzahlungen Landkreis Oberspreewald-Lausitz

Lfd. Nr.	Art der Einzahlungen / Auszahlungen	Gemeinden u. Gemeindeverbände des Landkreises insgesamt	Davon		
			Landkreis	kreisangehörige Gemeinden einschl. Amtshaushalte	amtsfreie Gemeinden
1 000 EUR					
1	Steuern und steuerähnliche Abgaben ¹	72 069	40	72 029	61 852
2	Realsteuern	36 551	–	36 551	32 152
3	Grundsteuern	11 437	–	11 437	9 856
4	Gewerbsteuer	25 114	–	25 114	22 296
5	nachrichtlich: Gewerbesteuer (netto) ³	22 718	–	22 718	20 263
6	Gemeindeanteile Gemeinschaftssteuern	34 436	–	34 436	28 729
7	Gemeindeanteil an der Einkommensteuer	29 115	–	29 115	23 817
8	Gemeindeanteil an der Umsatzsteuer	5 321	–	5 321	4 912
9	Sonstige Gemeindesteuern	783	40	743	673
10	Zuwendungen und allgemeine Umlagen ²	216 060	131 648	84 412	64 098
11	Ausgleichsleistungen und Zuweisungen vom Land	137 904	73 540	64 364	54 058
12	Schlüsselzuweisungen	76 997	25 913	51 084	42 723
13	Allgemeine Umlagen von Gemeinden	63 037	56 646	6 391	–
14	Aufgabenbez. Leistungsbeteiligungen u. Zuweisungen v. Bund	879	427	451	451
15	Sonstige Transfereinzahlungen	5 004	4 905	100	100
16	Ersatz von sozialen Leistungen außerhalb von Einrichtungen	681	581	100	100
17	Ersatz von sozialen Leistungen in Einrichtungen	4 164	4 164	–	–
18	Öffentlich-rechtliche Leistungsentgelte	21 461	12 503	8 958	7 133
19	Privatrechtl. Leistungsentgelte, Kostenerstattg. u. Kostenumlagen ...	54 343	43 389	10 954	9 605
20	Mieten und Pachten	4 218	475	3 744	3 370
21	Verkauf von Vorräten	291	47	244	232
22	Sonstige privatrechtliche Leistungsentgelte	1 855	890	965	890
23	Kostenerstattungen, Kostenumlagen	47 979	41 977	6 002	5 113
24	Kostenerstattungen vom Land	30 936	30 871	65	60
25	Sonstige Einzahlungen aus laufender Verwaltungstätigkeit	5 028	619	4 409	3 742
26	Zinsen und sonstige Finanzeinzahlungen	4 083	423	3 660	3 178
27	Zinseinzahlungen	442	0	442	408
28	Einzahlungen aus laufender Verwaltungstätigkeit	378 048	193 526	184 522	149 708
31	Einzahlungen aus Investitionstätigkeit	18 612	5 412	13 200	10 991
32	Investitionszuwendungen	15 682	5 225	10 457	8 594
33	Investitionszuwendungen vom Land	13 673	5 155	8 518	7 304
34	Veräußerung v. Grundstücken, grundstücksgl. Rechten u. Gebäuden	1 483	93	1 390	1 109
35	Veräußerung von übrigem Sachanlagevermögen	161	30	131	130
36	Veräußerung von Finanzanlagen	–	–	–	–
38	Einzahlungen insgesamt	396 660	198 937	197 723	160 698

1 Ohne Kontenart 605 "Ausgleichsleistungen".

2 Einschl. Kontenart 605 "Ausgleichsleistungen".

3 abzgl. Gewerbesteuerumlage

4 einschließlich Erstattungen sozialer Leistungen

davon		Gemeinden u. Gemeindever- bände des Landkreises insgesamt	Davon					Lfd. Nr.
amts- angehörige Gemeinden	Amtshaus- halte		Landkreis	kreisange- hörige Gemeinden einschl. Amtshaushalte	davon			
					amtsfreie Gemeinden	amts- angehörige Gemeinden	Amtshaus- halte	
1 000 EUR		EUR je Einwohner						
10 176	–	641	0	641	663	533	–	1
4 399	–	325	–	325	344	230	–	2
1 582	–	102	–	102	106	83	–	3
2 817	–	223	–	223	239	147	–	4
2 455	–	202	–	202	217	129	–	5
5 707	–	306	–	306	308	299	–	6
5 298	–	259	–	259	255	277	–	7
409	–	47	–	47	53	21	–	8
70	–	7	0	7	7	4	–	9
11 835	8 479	1 921	1 171	751	687	620	444	10
9 717	589	1 226	654	572	579	509	31	11
8 360	–	685	230	454	458	438	–	12
–	6 391	561	504	57	–	–	335	13
–	–	8	4	4	5	–	–	14
–	–	45	44	1	1	–	–	15
–	–	6	5	1	1	–	–	16
–	–	37	37	–	–	–	–	17
1 230	596	191	111	80	76	64	31	18
919	431	483	386	97	103	48	23	19
363	10	38	4	33	36	19	1	20
12	0	3	0	2	2	1	0	21
73	2	16	8	9	10	4	0	22
470	419	427	373	53	55	25	22	23
5	0	275	275	1	1	0	0	24
555	112	45	6	39	40	29	6	25
469	13	36	4	33	34	25	1	26
22	11	4	0	4	4	1	1	27
25 184	9 631	3 362	1 721	1 641	1 604	1 318	504	28
1 776	434	166	48	117	118	93	23	31
1 430	433	139	46	93	92	75	23	32
1 031	183	122	46	76	78	54	10	33
281	–	13	1	12	12	15	–	34
0	1	1	0	1	1	0	0	35
–	–	–	–	–	–	–	–	36
26 959	10 065	3 527	1 769	1 758	1 721	1 411	527	38

3 Einzahlungen und Auszahlungen der Kernhaushalte der Gemeinden und Gemeindeverbände vom 01.01.-31.12.2016

3.14 Auszahlungen Landkreis Oberspreewald-Lausitz

Lfd. Nr.	Art der Einzahlungen / Auszahlungen	Gemeinden u. Gemeindeverbände des Landkreises insgesamt	Davon		
			Landkreis	kreisangehörige Gemeinden einschl. Amtshaushalte	amtsfreie Gemeinden
1 000 EUR					
1	Personal- und Versorgungsauszahlungen u.ä. insgesamt	94 561	35 412	59 149	48 138
2	Personalauszahlungen	93 044	35 154	57 890	47 228
3	Versorgungsauszahlungen	41	–	41	41
4	sonstige Personal- u. Versorgungsauszahlungen	157	59	98	89
5	Auszahlungen für ehrenamtliche und sonstige Tätigkeit	1 319	199	1 120	780
6	Sach- und Dienstleistungen	37 661	11 738	25 923	21 484
7	Unterhaltung sowie Bewirtschaftung d. Grundstücke, baulichen Anlagen und des sonstigen Vermögens.....	24 813	8 119	16 694	13 990
8	Transferauszahlungen, sonstige Auszahlungen aus laufender Verwaltungstätigkeit ¹	228 064	145 655	82 409	65 566
9	Sozialtransferauszahlungen und aufgabenbezogene Leistungsbeteiligung.....	86 415	86 015	400	400
10	Leistungen der Grundsicherung für Arbeitssuchende (SGB II)	28 868	28 868	–	–
11	Leistungen der Sozialhilfe (SGB XII)	32 533	32 533	–	–
12	Leistungen der Kinder- und Jugendhilfe (SGB VIII)	18 472	18 097	375	375
13	Sonstige Sozialleistungen	6 542	6 517	25	25
14	Zuschüsse für lfd. Zwecke an öffentliche, private Unternehmen u. übrige Bereiche.....	26 405	19 585	6 820	6 501
15	Erstattungen für lfd. Zwecke an öffentliche, private Unternehmen u. übrige Bereiche.....	10 887	10 038	849	699
16	Zinsen und sonstige Finanzauszahlungen	2 069	632	1 436	1 213
17	Zinsauszahlungen	1 417	630	787	626
18	Auszahlungen aus laufender Verwaltungstätigkeit	362 356	193 437	168 918	136 402
21	Auszahlungen aus Investitionstätigkeit	31 957	6 546	25 412	21 713
22	Zuweisungen und Zuschüsse für Investitionen	2 446	434	2 013	1 815
23	Erwerb v. Grundstücken, grundstücksgl. Rechten u. Gebäuden	1 009	29	979	531
24	Erwerb von übrigem Sachanlagevermögen	5 011	1 783	3 228	2 417
25	Erwerb von Finanzanlagen	–	–	–	–
26	Baumaßnahmen	23 466	4 299	19 167	16 925
28	Auszahlungen insgesamt	394 313	199 983	194 330	158 115
29	Saldo der laufenden Ein- und Auszahlungen	15 692	88	15 604	13 306
30	Saldo der Ein- und Auszahlungen aus Investitionstätigkeit	– 13 346	– 1 134	– 12 212	– 10 722
31	Finanzmittelüberschuss / -fehlbetrag	2 347	– 1 046	3 393	2 584
Finanzierungstätigkeit					
32	Einzahlungen aus Finanzierungstätigkeit	14 353	–	14 353	14 353
34	Auszahlungen aus Finanzierungstätigkeit	9 924	92	9 832	9 239
36	Saldo der Finanzierungstätigkeit	4 429	– 92	4 521	5 114

¹ Ohne Kontenart 7411 "sonstige Personal- und Versorgungsauszahlungen" und 7421 "Auszahlungen für ehrenamtliche u. sonstige Tätigkeit".

davon		Gemeinden u. Gemeindever- bände des Landkreises insgesamt	Davon					Lfd. Nr.
amts- angehörige Gemeinden	Amtshaus- halte		Landkreis	kreisange- hörige Gemeinden einschl. Amtshaushalte	davon			
1 000 EUR		EUR je Einwohner						
4 395	6 616	841	315	526	516	230	346	1
4 149	6 513	827	313	515	506	217	341	2
–	–	0	–	0	0	–	–	3
2	8	1	1	1	1	0	0	4
244	95	12	2	10	8	13	5	5
2 966	1 473	335	104	231	230	155	77	6
1 811	894	221	72	148	150	95	47	7
16 254	589	2 028	1 295	733	702	851	31	8
–	1	768	765	4	4	–	0	9
–	–	257	257	–	–	–	–	10
–	–	289	289	–	–	–	–	11
–	1	164	161	3	4	–	0	12
–	–	58	58	0	0	–	–	13
153	166	235	174	61	70	8	9	14
131	18	97	89	8	7	7	1	15
222	1	18	6	13	13	12	0	16
160	1	13	6	7	7	8	0	17
23 837	8 680	3 222	1 720	1 502	1 461	1 248	454	18
2 835	864	284	58	226	233	148	45	21
198	–	22	4	18	19	10	–	22
442	6	9	0	9	6	23	0	23
213	598	45	16	29	26	11	31	24
–	–	–	–	–	–	–	–	25
1 981	260	209	38	170	181	104	14	26
26 671	9 544	3 507	1 778	1 728	1 694	1 396	500	28
1 347	951	140	1	139	143	71	50	29
– 1 059	– 430	– 119	– 10	– 109	– 115	– 55	– 23	30
288	521	21	– 9	30	28	15	27	31
–	–	128	–	–	154	–	–	32
578	15	88	1	0	99	30	1	34
– 578	– 15	40	– 1	0	55	– 30	– 1	36

3 Einzahlungen und Auszahlungen der Kernhaushalte der Gemeinden und Gemeindeverbände vom 01.01.-31.12.2016
3.15 Einzahlungen Landkreis Oder-Spree

Lfd. Nr.	Art der Einzahlungen / Auszahlungen	Gemeinden u. Gemeindeverbände des Landkreises insgesamt	Davon		
			Landkreis	kreisangehörige Gemeinden einschl. Amtshaushalte	amtsfreie Gemeinden
1 000 EUR					
1	Steuern und steuerähnliche Abgaben ¹	126 092	–	126 092	96 583
2	Realsteuern	61 538	–	61 538	50 153
3	Grundsteuern	19 787	–	19 787	14 662
4	Gewerbsteuer	41 751	–	41 751	35 491
5	nachrichtlich: Gewerbesteuer (netto) ³	37 298	–	37 298	31 753
6	Gemeindeanteile Gemeinschaftssteuern	62 751	–	62 751	45 100
7	Gemeindeanteil an der Einkommensteuer	56 513	–	56 513	39 832
8	Gemeindeanteil an der Umsatzsteuer	6 239	–	6 239	5 268
9	Sonstige Gemeindesteuern	1 803	–	1 803	1 330
10	Zuwendungen und allgemeine Umlagen ²	395 185	267 991	127 194	82 639
11	Ausgleichsleistungen und Zuweisungen vom Land	203 244	113 621	89 623	68 174
12	Schlüsselzuweisungen	115 776	42 964	72 812	55 793
13	Allgemeine Umlagen von Gemeinden	85 629	70 320	15 308	–
14	Aufgabenbez. Leistungsbeteiligungen u. Zuweisungen v. Bund	83 735	83 525	211	211
15	Sonstige Transfereinzahlungen	13 397	13 389	7	7
16	Ersatz von sozialen Leistungen außerhalb von Einrichtungen	7 368	7 368	–	–
17	Ersatz von sozialen Leistungen in Einrichtungen	6 021	6 021	0	0
18	Öffentlich-rechtliche Leistungsentgelte	21 898	7 462	14 436	8 528
19	Privatrechtl. Leistungsentgelte, Kostenerstattg. u. Kostenumlagen ...	102 663	80 038	22 625	13 964
20	Mieten und Pachten	13 309	821	12 488	8 049
21	Verkauf von Vorräten	1 079	75	1 004	294
22	Sonstige privatrechtliche Leistungsentgelte	1 927	97	1 829	1 253
23	Kostenerstattungen, Kostenumlagen	86 348	79 043	7 304	4 368
24	Kostenerstattungen vom Land	66 365	66 315	50	29
25	Sonstige Einzahlungen aus laufender Verwaltungstätigkeit	9 049	1 052	7 997	6 159
26	Zinsen und sonstige Finanzeinzahlungen	5 617	510	5 107	4 119
27	Zinseinzahlungen	588	283	305	84
28	Einzahlungen aus laufender Verwaltungstätigkeit	673 900	370 442	303 458	211 998
31	Einzahlungen aus Investitionstätigkeit	33 357	7 467	25 890	16 728
32	Investitionszuwendungen	19 572	6 183	13 389	10 596
33	Investitionszuwendungen vom Land	17 924	6 183	11 741	9 491
34	Veräußerung v. Grundstücken, grundstücksgl. Rechten u. Gebäuden	7 583	19	7 563	4 629
35	Veräußerung von übrigem Sachanlagevermögen	26	10	16	8
36	Veräußerung von Finanzanlagen	–	–	–	–
38	Einzahlungen insgesamt	707 257	377 909	329 348	228 726

1 Ohne Kontenart 605 "Ausgleichsleistungen".

2 Einschl. Kontenart 605 "Ausgleichsleistungen".

3 abzgl. Gewerbesteuerumlage

4 einschließlich Erstattungen sozialer Leistungen

davon		Gemeinden u. Gemeindever- bände des Landkreises insgesamt	Davon					Lfd. Nr.
amts- angehörige Gemeinden	Amtshaus- halte		Landkreis	kreisange- hörige Gemeinden einschl. Amtshaushalte	davon			
		amtsfreie Gemeinden			amts- angehörige Gemeinden	Amtshaus- halte		
1 000 EUR		EUR je Einwohner						
29 509	-	691	-	691	714	625	-	1
11 385	-	337	-	337	371	241	-	2
5 126	-	108	-	108	108	109	-	3
6 259	-	229	-	229	263	133	-	4
5 545	-	204	-	204	235	117	-	5
17 651	-	344	-	344	334	374	-	6
16 681	-	310	-	310	295	353	-	7
971	-	34	-	34	39	21	-	8
472	-	10	-	10	10	10	-	9
25 529	19 027	2 167	1 469	697	611	541	403	10
20 444	1 005	1 114	623	491	504	433	21	11
17 019	-	635	236	399	413	360	-	12
-	15 308	469	386	84	-	-	324	13
-	-	459	458	1	2	-	-	14
-	-	73	73	0	0	-	-	15
-	-	40	40	-	-	-	-	16
-	-	33	33	0	0	-	-	17
4 424	1 484	120	41	79	63	94	31	18
6 167	2 494	563	439	124	103	131	53	19
4 420	18	73	5	68	60	94	0	20
389	321	6	0	6	2	8	7	21
447	129	11	1	10	9	9	3	22
911	2 025	473	433	40	32	19	43	23
3	18	364	364	0	0	0	0	24
1 769	69	50	6	44	46	37	1	25
984	4	31	3	28	30	21	0	26
217	4	3	2	2	1	5	0	27
68 382	23 078	3 695	2 031	1 664	1 568	1 448	489	28
8 832	331	183	41	142	124	187	7	31
2 662	131	107	34	73	78	56	3	32
2 133	118	98	34	64	70	45	2	33
2 741	193	42	0	41	34	58	4	34
2	6	0	0	0	0	0	0	35
-	-	-	-	-	-	-	-	36
77 214	23 409	3 878	2 072	1 806	1 692	1 636	496	38

3 Einzahlungen und Auszahlungen der Kernhaushalte der Gemeinden und Gemeindeverbände vom 01.01.-31.12.2016

3.16 Auszahlungen Landkreis Oder-Spree

Lfd. Nr.	Art der Einzahlungen / Auszahlungen	Gemeinden u. Gemeindeverbände des Landkreises insgesamt	Davon		
			Landkreis	kreisangehörige Gemeinden einschl. Amtshaushalte	amtsfreie Gemeinden
1 000 EUR					
1	Personal- und Versorgungsauszahlungen u.ä. insgesamt	151 010	61 233	89 777	65 563
2	Personalauszahlungen	148 554	60 820	87 734	64 309
3	Versorgungsauszahlungen	27	–	27	27
4	sonstige Personal- u. Versorgungsauszahlungen	352	61	291	242
5	Auszahlungen für ehrenamtliche und sonstige Tätigkeit	2 076	352	1 725	985
6	Sach- und Dienstleistungen	74 942	21 413	53 530	40 444
7	Unterhaltung sowie Bewirtschaftung d. Grundstücke, baulichen Anlagen und des sonstigen Vermögens.....	49 048	11 155	37 892	28 883
8	Transferauszahlungen, sonstige Auszahlungen aus laufender Verwaltungstätigkeit ¹	403 368	283 316	120 051	78 251
9	Sozialtransferauszahlungen und aufgabenbezogene Leistungsbeteiligung.....	200 774	200 732	42	28
10	Leistungen der Grundsicherung für Arbeitssuchende (SGB II)	105 505	105 505	–	–
11	Leistungen der Sozialhilfe (SGB XII)	60 878	60 878	–	–
12	Leistungen der Kinder- und Jugendhilfe (SGB VIII)	24 952	24 952	–	–
13	Sonstige Sozialleistungen	9 440	9 397	42	28
14	Zuschüsse für lfd. Zwecke an öffentliche, private Unternehmen u. übrige Bereiche.....	50 753	36 235	14 518	12 960
15	Erstattungen für lfd. Zwecke an öffentliche, private Unternehmen u. übrige Bereiche.....	14 224	11 988	2 237	925
16	Zinsen und sonstige Finanzauszahlungen	17 138	254	16 884	16 269
17	Zinsauszahlungen	4 188	251	3 937	3 385
18	Auszahlungen aus laufender Verwaltungstätigkeit	646 458	366 215	280 242	200 528
21	Auszahlungen aus Investitionstätigkeit	51 042	12 531	38 512	28 325
22	Zuweisungen und Zuschüsse für Investitionen	1 068	217	850	846
23	Erwerb v. Grundstücken, grundstücksgl. Rechten u. Gebäuden	1 609	55	1 554	1 019
24	Erwerb von übrigem Sachanlagevermögen	6 926	1 793	5 133	3 685
25	Erwerb von Finanzanlagen	488	–	488	488
26	Baumaßnahmen	38 647	10 458	28 190	21 990
28	Auszahlungen insgesamt	697 500	378 746	318 754	228 853
29	Saldo der laufenden Ein- und Auszahlungen	27 442	4 226	23 216	11 471
30	Saldo der Ein- und Auszahlungen aus Investitionstätigkeit	– 17 686	– 5 064	– 12 621	– 11 597
31	Finanzmittelüberschuss / -fehlbetrag	9 757	– 838	10 594	– 126
Finanzierungstätigkeit					
32	Einzahlungen aus Finanzierungstätigkeit	2 839	–	2 839	839
34	Auszahlungen aus Finanzierungstätigkeit	13 958	1 318	12 640	8 025
36	Saldo der Finanzierungstätigkeit	– 11 118	– 1 318	– 9 801	– 7 186

¹ Ohne Kontenart 7411 "sonstige Personal- und Versorgungsauszahlungen" und 7421 "Auszahlungen für ehrenamtliche u. sonstige Tätigkeit".

davon		Gemeinden u. Gemeindever- bände des Landkreises insgesamt	Davon					Lfd. Nr.
amts- angehörige Gemeinden	Amtshaus- halte		Landkreis	kreisange- hörige Gemeinden einschl. Amtshaushalte	davon			
		amtsfreie Gemeinden			amts- angehörige Gemeinden	Amtshaus- halte		
1 000 EUR		EUR je Einwohner						
9 895	14 319	828	336	492	485	210	303	1
9 362	14 063	814	333	481	476	198	298	2
–	–	0	–	0	0	–	–	3
5	45	2	0	2	2	0	1	4
529	211	11	2	9	7	11	4	5
9 208	3 878	411	117	293	299	195	82	6
6 797	2 212	269	61	208	214	144	47	7
39 995	1 805	2 211	1 553	658	579	847	38	8
–	14	1 101	1 101	0	0	–	0	9
–	–	578	578	–	–	–	–	10
–	–	334	334	–	–	–	–	11
–	–	137	137	–	–	–	–	12
–	14	52	52	0	0	–	0	13
1 056	502	278	199	80	96	22	11	14
1 258	54	78	66	12	7	27	1	15
561	53	94	1	93	120	12	1	16
498	53	23	1	22	25	11	1	17
59 660	20 054	3 544	2 008	1 536	1 483	1 264	425	18
8 874	1 314	280	69	211	210	188	28	21
4	–	6	1	5	6	0	–	22
533	3	9	0	9	8	11	0	23
411	1 037	38	10	28	27	9	22	24
–	–	3	–	3	4	–	–	25
5 925	274	212	57	155	163	126	6	26
68 534	21 368	3 824	2 076	1 748	1 693	1 452	453	28
8 722	3 024	150	23	127	85	185	64	29
– 42	– 983	– 97	– 28	– 69	– 86	– 1	– 21	30
8 680	2 041	53	– 5	58	– 1	184	43	31
2 000	–	16	–	16	6	42	–	32
4 112	504	77	7	69	59	87	11	34
– 2 112	– 504	– 61	– 7	– 54	– 53	– 45	– 11	36

3 Einzahlungen und Auszahlungen der Kernhaushalte der Gemeinden und Gemeindeverbände vom 01.01.-31.12.2016
3.17 Einzahlungen Landkreis Ostprignitz-Ruppin

Lfd. Nr.	Art der Einzahlungen / Auszahlungen	Gemeinden u. Gemeindeverbände des Landkreises insgesamt	Davon		
			Landkreis	kreisangehörige Gemeinden einschl. Amtshaushalte	amtsfreie Gemeinden
1 000 EUR					
1	Steuern und steuerähnliche Abgaben ¹	66 490	–	66 490	57 258
2	Realsteuern	35 907	–	35 907	31 461
3	Grundsteuern	11 545	–	11 545	9 621
4	Gewerbsteuer	24 363	–	24 363	21 840
5	nachrichtlich: Gewerbesteuer (netto) ³	21 828	–	21 828	19 574
6	Gemeindeanteile Gemeinschaftssteuern	28 949	–	28 949	24 383
7	Gemeindeanteil an der Einkommensteuer	25 286	–	25 286	21 130
8	Gemeindeanteil an der Umsatzsteuer	3 663	–	3 663	3 254
9	Sonstige Gemeindesteuern	1 478	–	1 478	1 258
10	Zuwendungen und allgemeine Umlagen ²	253 568	173 389	80 179	60 758
11	Ausgleichsleistungen und Zuweisungen vom Land	126 945	72 418	54 527	45 809
12	Schlüsselzuweisungen	73 693	30 807	42 886	35 883
13	Allgemeine Umlagen von Gemeinden	51 936	45 402	6 535	–
14	Aufgabenbez. Leistungsbeteiligungen u. Zuweisungen v. Bund	56 314	55 444	870	820
15	Sonstige Transfereinzahlungen	7 988	6 759	1 229	1 229
16	Ersatz von sozialen Leistungen außerhalb von Einrichtungen	3 398	3 367	31	31
17	Ersatz von sozialen Leistungen in Einrichtungen	3 393	3 393	–	–
18	Öffentlich-rechtliche Leistungsentgelte	20 769	10 579	10 190	7 916
19	Privatrechtl. Leistungsentgelte, Kostenerstattg. u. Kostenumlagen ...	60 967	49 750	11 217	7 861
20	Mieten und Pachten	5 330	399	4 931	3 539
21	Verkauf von Vorräten	1 759	74	1 685	1 424
22	Sonstige privatrechtliche Leistungsentgelte	870	57	813	794
23	Kostenerstattungen, Kostenumlagen	53 008	49 220	3 788	2 104
24	Kostenerstattungen vom Land	41 081	40 894	188	98
25	Sonstige Einzahlungen aus laufender Verwaltungstätigkeit	5 687	1 950	3 737	3 160
26	Zinsen und sonstige Finanzeinzahlungen	1 611	182	1 429	1 211
27	Zinseinzahlungen	281	0	281	250
28	Einzahlungen aus laufender Verwaltungstätigkeit	417 079	242 609	174 470	139 394
31	Einzahlungen aus Investitionstätigkeit	23 145	7 275	15 870	13 594
32	Investitionszuwendungen	18 859	7 258	11 601	9 663
33	Investitionszuwendungen vom Land	15 658	7 256	8 402	7 075
34	Veräußerung v. Grundstücken, grundstücksgl. Rechten u. Gebäuden	1 575	16	1 559	1 234
35	Veräußerung von übrigem Sachanlagevermögen	130	–	130	130
36	Veräußerung von Finanzanlagen	–	–	–	–
38	Einzahlungen insgesamt	440 225	249 884	190 341	152 988

1 Ohne Kontenart 605 "Ausgleichsleistungen".

2 Einschl. Kontenart 605 "Ausgleichsleistungen".

3 abzgl. Gewerbesteuerumlage

4 einschließlich Erstattungen sozialer Leistungen

davon		Gemeinden u. Gemeindever- bände des Landkreises insgesamt	Davon					Lfd. Nr.
amts- angehörige Gemeinden	Amtshaus- halte		Landkreis	kreisange- hörige Gemeinden einschl. Amtshaushalte	davon			
					amtsfreie Gemeinden	amts- angehörige Gemeinden	Amtshaus- halte	
1 000 EUR		EUR je Einwohner						
9 232	–	671	–	671	701	528	–	1
4 446	–	362	–	362	385	254	–	2
1 923	–	116	–	116	118	110	–	3
2 522	–	246	–	246	268	144	–	4
2 254	–	220	–	220	240	129	–	5
4 566	–	292	–	292	299	261	–	6
4 157	–	255	–	255	259	238	–	7
409	–	37	–	37	40	23	–	8
220	–	15	–	15	15	13	–	9
9 362	10 059	2 558	1 749	809	744	536	575	10
7 556	1 161	1 281	731	550	561	432	66	11
7 003	–	744	311	433	440	401	–	12
–	6 535	524	458	66	–	–	374	13
50	–	568	559	9	10	3	–	14
–	–	81	68	12	15	–	–	15
–	–	34	34	0	0	–	–	16
–	–	34	34	–	–	–	–	17
941	1 332	210	107	103	97	54	76	18
2 227	1 129	615	502	113	96	127	65	19
1 337	55	54	4	50	43	77	3	20
150	111	18	1	17	17	9	6	21
7	12	9	1	8	10	0	1	22
733	951	535	497	38	26	42	54	23
88	2	415	413	2	1	5	0	24
531	46	57	20	38	39	30	3	25
207	11	16	2	14	15	12	1	26
20	11	3	0	3	3	1	1	27
22 499	12 577	4 208	2 448	1 760	1 708	1 287	720	28
1 624	653	234	73	160	167	93	37	31
1 285	653	190	73	117	118	74	37	32
1 024	303	158	73	85	87	59	17	33
325	–	16	0	16	15	19	–	34
–	–	1	–	1	2	–	–	35
–	–	–	–	–	–	–	–	36
24 123	13 229	4 442	2 521	1 920	1 874	1 380	757	38

3 Einzahlungen und Auszahlungen der Kernhaushalte der Gemeinden und Gemeindeverbände vom 01.01.-31.12.2016

3.18 Auszahlungen Landkreis Ostprignitz-Ruppin

Lfd. Nr.	Art der Einzahlungen / Auszahlungen	Gemeinden u. Gemeindeverbände des Landkreises insgesamt	Davon		
			Landkreis	kreisangehörige Gemeinden einschl. Amtshaushalte	amtsfreie Gemeinden
1 000 EUR					
1	Personal- und Versorgungsauszahlungen u.ä. insgesamt	105 430	43 830	61 600	50 305
2	Personalauszahlungen	103 925	43 506	60 419	49 455
3	Versorgungsauszahlungen	–	–	–	–
4	sonstige Personal- u. Versorgungsauszahlungen	228	143	85	71
5	Auszahlungen für ehrenamtliche und sonstige Tätigkeit	1 278	181	1 097	779
6	Sach- und Dienstleistungen	39 414	10 430	28 984	23 441
7	Unterhaltung sowie Bewirtschaftung d. Grundstücke, baulichen Anlagen und des sonstigen Vermögens.....	25 502	5 843	19 659	16 026
8	Transferauszahlungen, sonstige Auszahlungen aus laufender Verwaltungstätigkeit ¹	248 683	179 678	69 005	53 470
9	Sozialtransferauszahlungen und aufgabenbezogene Leistungsbeteiligung.....	137 343	137 343	–	–
10	Leistungen der Grundsicherung für Arbeitssuchende (SGB II)	68 083	68 083	–	–
11	Leistungen der Sozialhilfe (SGB XII)	34 873	34 873	–	–
12	Leistungen der Kinder- und Jugendhilfe (SGB VIII)	22 027	22 027	–	–
13	Sonstige Sozialleistungen	12 359	12 359	–	–
14	Zuschüsse für lfd. Zwecke an öffentliche, private Unternehmen u. übrige Bereiche.....	16 453	10 471	5 982	5 714
15	Erstattungen für lfd. Zwecke an öffentliche, private Unternehmen u. übrige Bereiche.....	6 153	5 204	949	881
16	Zinsen und sonstige Finanzauszahlungen	2 515	311	2 204	1 986
17	Zinsauszahlungen	2 033	309	1 724	1 523
18	Auszahlungen aus laufender Verwaltungstätigkeit	396 043	234 249	161 793	129 202
21	Auszahlungen aus Investitionstätigkeit	32 289	10 934	21 356	18 200
22	Zuweisungen und Zuschüsse für Investitionen	3 716	1 149	2 568	2 185
23	Erwerb v. Grundstücken, grundstücksgl. Rechten u. Gebäuden	1 313	123	1 190	1 128
24	Erwerb von übrigem Sachanlagevermögen	5 152	1 425	3 727	2 949
25	Erwerb von Finanzanlagen	285	–	285	285
26	Baumaßnahmen	21 806	8 237	13 569	11 636
28	Auszahlungen insgesamt	428 332	245 183	183 149	147 402
29	Saldo der laufenden Ein- und Auszahlungen	21 037	8 360	12 677	10 192
30	Saldo der Ein- und Auszahlungen aus Investitionstätigkeit	– 9 144	– 3 659	– 5 485	– 4 606
31	Finanzmittelüberschuss / -fehlbetrag	11 892	4 701	7 191	5 586
	Finanzierungstätigkeit				
32	Einzahlungen aus Finanzierungstätigkeit	2 725	–	2 725	2 519
34	Auszahlungen aus Finanzierungstätigkeit	7 021	852	6 169	4 635
36	Saldo der Finanzierungstätigkeit	– 4 296	– 852	– 3 444	– 2 116

¹ Ohne Kontenart 7411 "sonstige Personal- und Versorgungsauszahlungen" und 7421 "Auszahlungen für ehrenamtliche u. sonstige Tätigkeit".

davon		Gemeinden u. Gemeindever- bände des Landkreises insgesamt	Davon					Lfd. Nr.
amts- angehörige Gemeinden	Amtshaus- halte		Landkreis	kreisange- hörige Gemeinden einschl. Amtshaushalte	davon			
1 000 EUR		EUR je Einwohner						
3 129	8 167	1 064	442	622	616	179	467	1
2 890	8 074	1 049	439	610	606	165	462	2
–	–	–	–	–	–	–	–	3
5	9	2	1	1	1	0	1	4
234	84	13	2	11	10	13	5	5
2 957	2 586	398	105	292	287	169	148	6
2 142	1 491	257	59	198	196	123	85	7
14 830	704	2 509	1 813	696	655	848	40	8
–	–	1 386	1 386	–	–	–	–	9
–	–	687	687	–	–	–	–	10
–	–	352	352	–	–	–	–	11
–	–	222	222	–	–	–	–	12
–	–	125	125	–	–	–	–	13
135	133	166	106	60	70	8	8	14
63	6	62	53	10	11	4	0	15
204	14	25	3	22	24	12	1	16
189	11	21	3	17	19	11	1	17
21 120	11 472	3 996	2 364	1 632	1 583	1 208	656	18
1 290	1 865	326	110	215	223	74	107	21
272	111	37	12	26	27	16	6	22
22	40	13	1	12	14	1	2	23
62	716	52	14	38	36	4	41	24
–	–	3	–	3	3	–	–	25
934	999	220	83	137	143	53	57	26
22 410	13 337	4 322	2 474	1 848	1 806	1 282	763	28
1 379	1 105	212	84	128	125	79	63	29
333	– 1 213	– 92	– 37	– 55	– 56	19	– 69	30
1 713	– 108	120	47	73	68	98	– 6	31
206	–	27	–	27	31	12	–	32
1 282	252	71	9	62	57	73	14	34
– 1 076	– 252	– 43	– 9	– 35	– 26	– 62	– 14	36

3 Einzahlungen und Auszahlungen der Kernhaushalte der Gemeinden und Gemeindeverbände vom 01.01.-31.12.2016
3.19 Einzahlungen Landkreis Potsdam-Mittelmark

Lfd. Nr.	Art der Einzahlungen / Auszahlungen	Gemeinden u. Gemeindeverbände des Landkreises insgesamt	Davon		
			Landkreis	kreisangehörige Gemeinden einschl. Amtshaushalte	amtsfreie Gemeinden
1 000 EUR					
1	Steuern und steuerähnliche Abgaben ¹	174 859	–	174 859	152 505
2	Realsteuern	81 041	–	81 041	70 639
3	Grundsteuern	22 407	–	22 407	18 835
4	Gewerbsteuer	58 634	–	58 634	51 804
5	nachrichtlich: Gewerbesteuer (netto) ³	52 239	–	52 239	46 145
6	Gemeindeanteile Gemeinschaftssteuern	92 448	–	92 448	80 893
7	Gemeindeanteil an der Einkommensteuer	85 758	–	85 758	75 172
8	Gemeindeanteil an der Umsatzsteuer	6 689	–	6 689	5 720
9	Sonstige Gemeindesteuern	1 370	–	1 370	973
10	Zuwendungen und allgemeine Umlagen ²	407 616	260 882	146 734	111 596
11	Ausgleichsleistungen und Zuweisungen vom Land	200 305	110 878	89 426	73 336
12	Schlüsselzuweisungen	114 011	46 370	67 640	55 177
13	Allgemeine Umlagen von Gemeinden	108 072	97 307	10 765	–
14	Aufgabenbez. Leistungsbeteiligungen u. Zuweisungen v. Bund	48 914	48 770	144	144
15	Sonstige Transfereinzahlungen	8 213	7 842	371	292
16	Ersatz von sozialen Leistungen außerhalb von Einrichtungen	3 601	3 253	348	283
17	Ersatz von sozialen Leistungen in Einrichtungen	4 602	4 588	14	–
18	Öffentlich-rechtliche Leistungsentgelte	60 091	36 338	23 753	19 320
19	Privatrechtl. Leistungsentgelte, Kostenerstattg. u. Kostenumlagen ...	85 501	67 213	18 288	13 133
20	Mieten und Pachten	6 711	621	6 090	4 211
21	Verkauf von Vorräten	1 274	5	1 268	1 193
22	Sonstige privatrechtliche Leistungsentgelte	995	267	728	595
23	Kostenerstattungen, Kostenumlagen	76 522	66 320	10 202	7 134
24	Kostenerstattungen vom Land	55 399	55 227	172	155
25	Sonstige Einzahlungen aus laufender Verwaltungstätigkeit	11 408	3 322	8 086	6 810
26	Zinsen und sonstige Finanzeinzahlungen	2 637	226	2 411	2 065
27	Zinseinzahlungen	546	225	320	303
28	Einzahlungen aus laufender Verwaltungstätigkeit	750 325	375 824	374 502	305 721
31	Einzahlungen aus Investitionstätigkeit	31 609	8 300	23 309	17 962
32	Investitionszuwendungen	19 961	6 630	13 330	9 516
33	Investitionszuwendungen vom Land	18 197	6 422	11 775	8 069
34	Veräußerung v. Grundstücken, grundstücksgl. Rechten u. Gebäuden	7 440	1 623	5 817	4 505
35	Veräußerung von übrigem Sachanlagevermögen	161	46	114	104
36	Veräußerung von Finanzanlagen	38	–	38	38
38	Einzahlungen insgesamt	781 934	384 124	397 810	323 684

1 Ohne Kontenart 605 "Ausgleichsleistungen".

2 Einschl. Kontenart 605 "Ausgleichsleistungen".

3 abzgl. Gewerbesteuerumlage

4 einschließlich Erstattungen sozialer Leistungen

davon		Gemeinden u. Gemeindever- bände des Landkreises insgesamt	Davon					Lfd. Nr.
amts- angehörige Gemeinden	Amtshaus- halte		Landkreis	kreisange- hörige Gemeinden einschl. Amtshaushalte	davon			
					amtsfreie Gemeinden	amts- angehörige Gemeinden	Amtshaus- halte	
1 000 EUR		EUR je Einwohner						
22 354	–	829	–	829	867	640	–	1
10 402	–	384	–	384	401	298	–	2
3 572	–	106	–	106	107	102	–	3
6 829	–	278	–	278	294	195	–	4
6 094	–	248	–	248	262	174	–	5
11 555	–	438	–	438	460	331	–	6
10 586	–	407	–	407	427	303	–	7
969	–	32	–	32	33	28	–	8
397	–	6	–	6	6	11	–	9
23 705	11 433	1 933	1 237	696	634	678	327	10
15 573	518	950	526	424	417	446	15	11
12 463	–	541	220	321	314	357	–	12
–	10 765	512	461	51	–	–	308	13
0	–	232	231	1	1	0	–	14
79	–	39	37	2	2	2	–	15
65	–	17	15	2	2	2	–	16
14	–	22	22	0	–	0	–	17
3 177	1 256	285	172	113	110	91	36	18
4 486	669	405	319	87	75	128	19	19
1 857	22	32	3	29	24	53	1	20
67	9	6	0	6	7	2	0	21
122	11	5	1	3	3	3	0	22
2 441	626	363	314	48	41	70	18	23
1	17	263	262	1	1	0	0	24
1 174	102	54	16	38	39	34	3	25
335	11	13	1	11	12	10	0	26
6	11	3	1	2	2	0	0	27
55 310	13 470	3 558	1 782	1 776	1 737	1 583	385	28
4 922	425	150	39	111	102	141	12	31
3 392	423	95	31	63	54	97	12	32
3 357	349	86	30	56	46	96	10	33
1 311	–	35	8	28	26	38	–	34
7	3	1	–	1	1	0	0	35
–	–	0	–	0	0	–	–	36
60 231	13 895	3 707	1 821	1 886	1 839	1 724	398	38

3 Einzahlungen und Auszahlungen der Kernhaushalte der Gemeinden und Gemeindeverbände vom 01.01.-31.12.2016

3.20 Auszahlungen Landkreis Potsdam-Mittelmark

Lfd. Nr.	Art der Einzahlungen / Auszahlungen	Gemeinden u. Gemeindeverbände des Landkreises insgesamt	Davon		
			Landkreis	kreisangehörige Gemeinden einschl. Amtshaushalte	amtsfreie Gemeinden
1 000 EUR					
1	Personal- und Versorgungsauszahlungen u.ä. insgesamt	164 363	52 852	111 511	91 205
2	Personalauszahlungen	161 842	52 417	109 425	89 712
3	Versorgungsauszahlungen	30	30	–	–
4	sonstige Personal- u. Versorgungsauszahlungen	282	115	167	158
5	Auszahlungen für ehrenamtliche und sonstige Tätigkeit	2 209	290	1 918	1 335
6	Sach- und Dienstleistungen	87 677	32 373	55 304	45 094
7	Unterhaltung sowie Bewirtschaftung d. Grundstücke, baulichen Anlagen und des sonstigen Vermögens.....	55 645	16 941	38 705	31 356
8	Transferauszahlungen, sonstige Auszahlungen aus laufender Verwaltungstätigkeit ¹	432 164	274 146	158 018	125 475
9	Sozialtransferauszahlungen und aufgabenbezogene Leistungsbeteiligung.....	143 298	141 621	1 677	1 318
10	Leistungen der Grundsicherung für Arbeitssuchende (SGB II)	62 310	62 310	–	–
11	Leistungen der Sozialhilfe (SGB XII)	45 484	45 484	–	–
12	Leistungen der Kinder- und Jugendhilfe (SGB VIII)	25 867	24 190	1 677	1 318
13	Sonstige Sozialleistungen	9 637	9 637	–	–
14	Zuschüsse für lfd. Zwecke an öffentliche, private Unternehmen u. übrige Bereiche.....	59 663	38 879	20 784	20 168
15	Erstattungen für lfd. Zwecke an öffentliche, private Unternehmen u. übrige Bereiche.....	29 863	26 172	3 691	3 507
16	Zinsen und sonstige Finanzauszahlungen	2 570	5	2 565	1 969
17	Zinsauszahlungen	2 264	4	2 260	1 745
18	Auszahlungen aus laufender Verwaltungstätigkeit	686 774	359 376	327 398	263 742
21	Auszahlungen aus Investitionstätigkeit	59 909	14 045	45 864	37 164
22	Zuweisungen und Zuschüsse für Investitionen	7 567	1 112	6 456	6 381
23	Erwerb v. Grundstücken, grundstücksgl. Rechten u. Gebäuden	2 720	1 487	1 233	1 157
24	Erwerb von übrigem Sachanlagevermögen	10 733	3 013	7 720	5 908
25	Erwerb von Finanzanlagen	3 802	–	3 802	3 801
26	Baumaßnahmen	34 967	8 434	26 533	19 797
28	Auszahlungen insgesamt	746 682	373 420	373 262	300 906
29	Saldo der laufenden Ein- und Auszahlungen	63 552	16 448	47 104	41 979
30	Saldo der Ein- und Auszahlungen aus Investitionstätigkeit	– 28 299	– 5 745	– 22 555	– 19 201
31	Finanzmittelüberschuss / -fehlbetrag	35 252	10 703	24 549	22 778
	Finanzierungstätigkeit				
32	Einzahlungen aus Finanzierungstätigkeit	13 258	–	13 258	9 589
34	Auszahlungen aus Finanzierungstätigkeit	18 321	1 023	17 298	14 420
36	Saldo der Finanzierungstätigkeit	– 5 063	– 1 023	– 4 040	– 4 831

¹ Ohne Kontenart 7411 "sonstige Personal- und Versorgungsauszahlungen" und 7421 "Auszahlungen für ehrenamtliche u. sonstige Tätigkeit".

davon		Gemeinden u. Gemeindever- bände des Landkreises insgesamt	Davon					Lfd. Nr.
amts- angehörige Gemeinden	Amtshaus- halte		Landkreis	kreisange- hörige Gemeinden einschl. Amtshaushalte	davon			
1 000 EUR		EUR je Einwohner						
12 450	7 856	779	251	529	518	356	225	1
12 026	7 687	767	249	519	510	344	220	2
–	–	0	0	–	–	–	–	3
2	8	1	1	1	1	0	0	4
423	160	10	1	9	8	12	5	5
7 419	2 791	416	153	262	256	212	80	6
5 503	1 846	264	80	184	178	157	53	7
31 512	1 032	2 049	1 300	749	713	902	30	8
359	–	679	671	8	7	10	–	9
–	–	295	295	–	–	–	–	10
–	–	216	216	–	–	–	–	11
359	–	123	115	8	7	10	–	12
–	–	46	46	–	–	–	–	13
580	36	283	184	99	115	17	1	14
119	65	142	124	17	20	3	2	15
532	64	12	0	12	11	15	2	16
450	64	11	0	11	10	13	2	17
51 913	11 743	3 256	1 704	1 552	1 499	1 486	336	18
5 210	3 490	284	67	217	211	149	100	21
65	9	36	5	31	36	2	0	22
76	–	13	7	6	7	2	–	23
600	1 213	51	14	37	34	17	35	24
–	1	18	–	18	22	0	–	25
4 469	2 267	166	40	126	113	128	65	26
57 123	15 233	3 540	1 771	1 770	1 710	1 635	436	28
3 397	1 727	301	78	223	239	97	49	29
– 289	– 3 064	– 134	– 27	– 107	– 109	– 8	– 88	30
3 108	– 1 337	167	51	116	129	89	– 38	31
1 602	2 067	63	–	63	54	46	59	32
2 599	279	87	5	82	82	74	8	34
– 996	1 788	– 24	– 5	– 19	– 27	– 29	51	36

3 Einzahlungen und Auszahlungen der Kernhaushalte der Gemeinden und Gemeindeverbände vom 01.01.-31.12.2016
3.21 Einzahlungen Landkreis Prignitz

Lfd. Nr.	Art der Einzahlungen / Auszahlungen	Gemeinden u. Gemeindeverbände des Landkreises insgesamt	Davon		
			Landkreis	kreisangehörige Gemeinden einschl. Amtshaushalte	amtsfreie Gemeinden
1 000 EUR					
1	Steuern und steuerähnliche Abgaben ¹	49 593	–	49 593	37 832
2	Realsteuern	27 619	–	27 619	21 178
3	Grundsteuern	8 763	–	8 763	6 539
4	Gewerbsteuer	18 856	–	18 856	14 639
5	nachrichtlich: Gewerbesteuer (netto) ³	16 964	–	16 964	13 145
6	Gemeindeanteile Gemeinschaftssteuern	21 290	–	21 290	16 101
7	Gemeindeanteil an der Einkommensteuer	18 591	–	18 591	13 917
8	Gemeindeanteil an der Umsatzsteuer	2 699	–	2 699	2 184
9	Sonstige Gemeindesteuern	684	–	684	552
10	Zuwendungen und allgemeine Umlagen ²	159 713	97 921	61 792	42 756
11	Ausgleichsleistungen und Zuweisungen vom Land	103 365	60 249	43 116	32 099
12	Schlüsselzuweisungen	60 356	26 225	34 132	26 544
13	Allgemeine Umlagen von Gemeinden	41 239	36 117	5 122	–
14	Aufgabenbez. Leistungsbeteiligungen u. Zuweisungen v. Bund	387	11	376	321
15	Sonstige Transfereinzahlungen	2 927	2 914	13	13
16	Ersatz von sozialen Leistungen außerhalb von Einrichtungen	435	435	–	–
17	Ersatz von sozialen Leistungen in Einrichtungen	2 382	2 382	–	–
18	Öffentlich-rechtliche Leistungsentgelte	16 136	9 350	6 786	4 726
19	Privatrechtl. Leistungsentgelte, Kostenerstattg. u. Kostenumlagen ...	56 385	46 308	10 077	5 678
20	Mieten und Pachten	3 658	32	3 626	1 705
21	Verkauf von Vorräten	1 193	50	1 143	826
22	Sonstige privatrechtliche Leistungsentgelte	891	1	890	617
23	Kostenerstattungen, Kostenumlagen	50 643	46 225	4 418	2 530
24	Kostenerstattungen vom Land	34 858	34 822	37	9
25	Sonstige Einzahlungen aus laufender Verwaltungstätigkeit	4 780	1 408	3 372	2 563
26	Zinsen und sonstige Finanzeinzahlungen	2 805	1 322	1 483	1 178
27	Zinseinzahlungen	57	0	57	47
28	Einzahlungen aus laufender Verwaltungstätigkeit	292 338	159 223	133 116	94 747
31	Einzahlungen aus Investitionstätigkeit	19 567	4 595	14 972	12 184
32	Investitionszuwendungen	17 058	4 375	12 683	10 242
33	Investitionszuwendungen vom Land	15 642	4 375	11 267	8 935
34	Veräußerg. v. Grundstücken, grundstücksgl. Rechten u. Gebäuden	1 329	219	1 110	876
35	Veräußerung von übrigem Sachanlagevermögen	57	1	56	39
36	Veräußerung von Finanzanlagen	294	–	294	294
38	Einzahlungen insgesamt	311 906	163 818	148 088	106 931

1 Ohne Kontenart 605 "Ausgleichsleistungen".

2 Einschl. Kontenart 605 "Ausgleichsleistungen".

3 abzgl. Gewerbesteuerumlage

4 einschließlich Erstattungen sozialer Leistungen

davon		Gemeinden u. Gemeindever- bände des Landkreises insgesamt	Davon					Lfd. Nr.
amts- angehörige Gemeinden	Amtshaus- halte		Landkreis	kreisange- hörige Gemeinden einschl. Amtshaushalte	davon			
					amtsfreie Gemeinden	amts- angehörige Gemeinden	Amtshaus- halte	
1 000 EUR		EUR je Einwohner						
11 761	–	639	–	639	651	605	–	1
6 441	–	356	–	356	364	331	–	2
2 224	–	113	–	113	113	114	–	3
4 217	–	243	–	243	252	217	–	4
3 820	–	219	–	219	226	196	–	5
5 188	–	274	–	274	277	267	–	6
4 674	–	240	–	240	239	240	–	7
514	–	35	–	35	38	26	–	8
132	–	9	–	9	10	7	–	9
13 239	5 796	2 059	1 262	797	736	681	298	10
10 480	538	1 332	777	556	552	539	28	11
7 587	–	778	338	440	457	390	–	12
–	5 122	532	466	66	–	–	263	13
51	4	5	0	5	6	3	0	14
–	–	38	38	0	0	–	–	15
–	–	6	6	–	–	–	–	16
–	–	31	31	–	–	–	–	17
1 854	205	208	121	87	81	95	11	18
3 284	1 114	727	597	130	98	169	57	19
1 906	14	47	0	47	29	98	1	20
316	0	15	1	15	14	16	0	21
248	25	11	0	11	11	13	1	22
814	1 075	653	596	57	44	42	55	23
10	18	449	449	0	0	1	1	24
769	40	62	18	43	44	40	2	25
304	1	36	17	19	20	16	0	26
9	1	1	0	1	1	0	0	27
31 211	7 157	3 769	2 053	1 716	1 630	1 605	368	28
2 748	40	252	59	193	210	141	2	31
2 407	34	220	56	164	176	124	2	32
2 303	29	202	56	145	154	118	2	33
233	–	17	3	14	15	12	–	34
11	6	1	0	1	1	1	0	35
–	–	4	–	4	5	–	–	36
33 959	7 198	4 021	2 112	1 909	1 840	1 746	370	38

3 Einzahlungen und Auszahlungen der Kernhaushalte der Gemeinden und Gemeindeverbände vom 01.01.-31.12.2016

3.22 Auszahlungen Landkreis Prignitz

Lfd. Nr.	Art der Einzahlungen / Auszahlungen	Gemeinden u. Gemeindeverbände des Landkreises insgesamt	Davon		
			Landkreis	kreisangehörige Gemeinden einschl. Amtshaushalte	amtsfreie Gemeinden
1 000 EUR					
1	Personal- und Versorgungsauszahlungen u.ä. insgesamt	73 492	29 912	43 580	34 181
2	Personalauszahlungen	72 339	29 696	42 643	33 619
3	Versorgungsauszahlungen	–	–	–	–
4	sonstige Personal- u. Versorgungsauszahlungen	133	54	79	54
5	Auszahlungen für ehrenamtliche und sonstige Tätigkeit	1 020	162	858	509
6	Sach- und Dienstleistungen	25 618	3 616	22 002	13 810
7	Unterhaltung sowie Bewirtschaftung d. Grundstücke, baulichen Anlagen und des sonstigen Vermögens.....	17 356	1 644	15 712	9 199
8	Transferauszahlungen, sonstige Auszahlungen aus laufender Verwaltungstätigkeit ¹	173 465	116 487	56 978	39 058
9	Sozialtransferauszahlungen und aufgabenbezogene Leistungsbeteiligung.....	66 429	66 336	93	85
10	Leistungen der Grundsicherung für Arbeitssuchende (SGB II)	19 137	19 137	–	–
11	Leistungen der Sozialhilfe (SGB XII)	29 789	29 789	–	–
12	Leistungen der Kinder- und Jugendhilfe (SGB VIII)	7 920	7 912	8	8
13	Sonstige Sozialleistungen	9 583	9 498	85	77
14	Zuschüsse für lfd. Zwecke an öffentliche, private Unternehmen u. übrige Bereiche.....	32 371	25 551	6 821	6 257
15	Erstattungen für lfd. Zwecke an öffentliche, private Unternehmen u. übrige Bereiche.....	4 464	4 162	302	279
16	Zinsen und sonstige Finanzauszahlungen	1 255	219	1 036	756
17	Zinsauszahlungen	894	182	712	455
18	Auszahlungen aus laufender Verwaltungstätigkeit	273 830	150 234	123 596	87 805
21	Auszahlungen aus Investitionstätigkeit	21 504	5 306	16 198	12 899
22	Zuweisungen und Zuschüsse für Investitionen	3 411	783	2 628	2 053
23	Erwerb v. Grundstücken, grundstücksgl. Rechten u. Gebäuden	566	16	549	470
24	Erwerb von übrigem Sachanlagevermögen	2 886	863	2 023	1 548
25	Erwerb von Finanzanlagen	–	–	–	–
26	Baumaßnahmen	14 642	3 644	10 997	8 828
28	Auszahlungen insgesamt	295 335	155 540	139 795	100 704
29	Saldo der laufenden Ein- und Auszahlungen	18 508	8 989	9 519	6 942
30	Saldo der Ein- und Auszahlungen aus Investitionstätigkeit	– 1 937	– 711	– 1 227	– 715
31	Finanzmittelüberschuss / -fehlbetrag	16 571	8 278	8 293	6 227
	Finanzierungstätigkeit				
32	Einzahlungen aus Finanzierungstätigkeit	1 840	–	1 840	1 840
34	Auszahlungen aus Finanzierungstätigkeit	5 619	2 312	3 308	1 791
36	Saldo der Finanzierungstätigkeit	– 3 779	– 2 312	– 1 467	49

¹ Ohne Kontenart 7411 "sonstige Personal- und Versorgungsauszahlungen" und 7421 "Auszahlungen für ehrenamtliche u. sonstige Tätigkeit".

davon		Gemeinden u. Gemeindever- bände des Landkreises insgesamt	Davon					Lfd. Nr.
amts- angehörige Gemeinden	Amtshaus- halte		Landkreis	kreisange- hörige Gemeinden einschl. Amtshaushalte	davon			
		amtsfreie Gemeinden			amts- angehörige Gemeinden	Amtshaus- halte		
1 000 EUR		EUR je Einwohner						
4 469	4 930	947	386	562	588	230	253	1
4 199	4 826	933	383	550	578	216	248	2
-	-	-	-	-	-	-	-	3
9	15	2	1	1	1	0	1	4
260	89	13	2	11	9	13	5	5
7 116	1 076	330	47	284	238	366	55	6
5 999	515	224	21	203	158	308	26	7
17 387	533	2 236	1 502	735	672	894	27	8
-	7	856	855	1	1	-	0	9
-	-	247	247	-	-	-	-	10
-	-	384	384	-	-	-	-	11
-	-	102	102	0	0	-	-	12
-	7	124	122	1	1	-	0	13
500	64	417	329	88	108	26	3	14
9	14	58	54	4	5	0	1	15
265	15	16	3	13	13	14	1	16
242	15	12	2	9	8	12	1	17
29 237	6 554	3 530	1 937	1 593	1 511	1 503	337	18
3 124	175	277	68	209	222	161	9	21
570	5	44	10	34	35	29	0	22
79	-	7	0	7	8	4	-	23
317	158	37	11	26	27	16	8	24
-	-	-	-	-	-	-	-	25
2 157	12	189	47	142	152	111	1	26
32 361	6 730	3 807	2 005	1 802	1 733	1 664	346	28
1 974	603	239	116	123	119	101	31	29
- 376	- 135	- 25	- 9	- 16	- 12	- 19	- 7	30
1 598	468	214	107	107	107	82	24	31
-	-	24	-	24	32	-	-	32
1 403	113	72	30	43	31	72	6	34
- 1 403	- 113	- 49	- 30	- 19	1	- 72	- 6	36

3 Einzahlungen und Auszahlungen der Kernhaushalte der Gemeinden und Gemeindeverbände vom 01.01.-31.12.2016
3.23 Einzahlungen Landkreis Spree-Neiße

Lfd. Nr.	Art der Einzahlungen / Auszahlungen	Gemeinden u. Gemeindeverbände des Landkreises insgesamt	Davon		
			Landkreis	kreisangehörige Gemeinden einschl. Amtshaushalte	amtsfreie Gemeinden
1 000 EUR					
1	Steuern und steuerähnliche Abgaben ¹	60 140	–	60 140	46 902
2	Realsteuern	19 455	–	19 455	17 602
3	Grundsteuern	12 813	–	12 813	9 269
4	Gewerbsteuer	6 641	–	6 641	8 333
5	nachrichtlich: Gewerbesteuer (netto) ³	6 484	–	6 484	7 830
6	Gemeindeanteile Gemeinschaftssteuern	39 626	–	39 626	28 431
7	Gemeindeanteil an der Einkommensteuer	34 212	–	34 212	24 591
8	Gemeindeanteil an der Umsatzsteuer	5 415	–	5 415	3 840
9	Sonstige Gemeindesteuern	1 059	–	1 059	869
10	Zuwendungen und allgemeine Umlagen ²	292 348	186 476	105 872	68 293
11	Ausgleichsleistungen und Zuweisungen vom Land	133 133	71 686	61 447	47 156
12	Schlüsselzuweisungen	70 464	27 156	43 308	32 833
13	Allgemeine Umlagen von Gemeinden	70 290	57 848	12 442	–
14	Aufgabenbez. Leistungsbeteiligungen u. Zuweisungen v. Bund	57 044	56 440	604	244
15	Sonstige Transfereinzahlungen	4 122	4 000	122	120
16	Ersatz von sozialen Leistungen außerhalb von Einrichtungen	642	551	91	90
17	Ersatz von sozialen Leistungen in Einrichtungen	3 449	3 449	–	–
18	Öffentlich-rechtliche Leistungsentgelte	21 005	10 298	10 707	6 483
19	Privatrechtl. Leistungsentgelte, Kostenerstattg. u. Kostenumlagen	72 290	52 660	19 631	7 369
20	Mieten und Pachten	5 329	767	4 561	3 414
21	Verkauf von Vorräten	568	8	561	190
22	Sonstige privatrechtliche Leistungsentgelte	1 130	119	1 011	898
23	Kostenerstattungen, Kostenumlagen	65 264	51 766	13 498	2 866
24	Kostenerstattungen vom Land	39 167	39 114	53	15
25	Sonstige Einzahlungen aus laufender Verwaltungstätigkeit	5 512	724	4 788	3 598
26	Zinsen und sonstige Finanzeinzahlungen	2 924	1	2 923	1 918
27	Zinseinzahlungen	47	1	46	40
28	Einzahlungen aus laufender Verwaltungstätigkeit	458 342	254 159	204 183	134 684
31	Einzahlungen aus Investitionstätigkeit	16 786	3 087	13 699	10 310
32	Investitionszuwendungen	14 339	3 034	11 305	8 687
33	Investitionszuwendungen vom Land	12 387	3 032	9 355	7 131
34	Veräußerg. v. Grundstücken, grundstücksgl. Rechten u. Gebäuden	768	0	768	491
35	Veräußerung von übrigem Sachanlagevermögen	75	47	28	12
36	Veräußerung von Finanzanlagen	–	–	–	–
38	Einzahlungen insgesamt	475 128	257 246	217 882	144 994

1 Ohne Kontenart 605 "Ausgleichsleistungen".

2 Einschl. Kontenart 605 "Ausgleichsleistungen".

3 abzgl. Gewerbesteuerumlage

4 einschließlich Erstattungen sozialer Leistungen

davon		Gemeinden u. Gemeindever- bände des Landkreises insgesamt	Davon					Lfd. Nr.
amts- angehörige Gemeinden	Amtshaus- halte		Landkreis	kreisange- hörige Gemeinden einschl. Amtshaushalte	davon			
		amtsfreie Gemeinden			amts- angehörige Gemeinden	Amtshaus- halte		
1 000 EUR		EUR je Einwohner						
13 238	-	511	-	511	544	422	-	1
1 853	-	165	-	165	204	59	-	2
3 544	-	109	-	109	107	113	-	3
-1 692	-	56	-	56	97	- 54	-	4
-1 346	-	55	-	55	91	- 43	-	5
11 196	-	337	-	337	330	357	-	6
9 621	-	291	-	291	285	307	-	7
1 575	-	46	-	46	44	50	-	8
190	-	9	-	9	10	6	-	9
18 123	19 456	2 485	1 585	900	791	578	621	10
13 389	902	1 132	609	522	547	427	29	11
10 475	-	599	231	368	381	334	-	12
-	12 442	598	492	106	-	-	397	13
296	64	485	480	5	3	9	2	14
1	1	35	34	1	1	0	0	15
-	1	5	5	1	1	-	0	16
-	-	29	29	-	-	-	-	17
2 247	1 976	179	88	91	75	72	63	18
8 974	3 288	615	448	167	85	286	105	19
1 101	46	45	7	39	40	35	1	20
321	49	5	0	5	2	10	2	21
61	52	10	1	9	10	2	2	22
7 491	3 141	555	440	115	33	239	100	23
2	36	333	333	0	0	0	1	24
1 064	126	47	6	41	42	34	4	25
1 004	0	25	0	25	22	32	0	26
6	0	0	0	0	0	0	0	27
44 652	24 847	3 896	2 161	1 736	1 561	1 424	793	28
3 238	151	143	26	116	119	103	5	31
2 484	134	122	26	96	101	79	4	32
2 096	128	105	26	80	83	67	4	33
276	1	7	0	7	6	9	0	34
6	10	1	0	0	0	0	0	35
-	-	-	-	-	-	-	-	36
47 890	24 998	4 039	2 187	1 852	1 680	1 528	797	38

3 Einzahlungen und Auszahlungen der Kernhaushalte der Gemeinden und Gemeindeverbände vom 01.01.-31.12.2016

3.24 Auszahlungen Landkreis Spree-Neiße

Lfd. Nr.	Art der Einzahlungen / Auszahlungen	Gemeinden u. Gemeindeverbände des Landkreises insgesamt	Davon		
			Landkreis	kreisangehörige Gemeinden einschl. Amtshaushalte	amtsfreie Gemeinden
1 000 EUR					
1	Personal- und Versorgungsauszahlungen u.ä. insgesamt	108 505	40 361	68 145	46 241
2	Personalauszahlungen	106 693	39 980	66 713	45 484
3	Versorgungsauszahlungen	15	–	15	7
4	sonstige Personal- u. Versorgungsauszahlungen	236	134	101	73
5	Auszahlungen für ehrenamtliche und sonstige Tätigkeit	1 561	246	1 315	676
6	Sach- und Dienstleistungen	49 405	14 890	34 515	23 432
7	Unterhaltung sowie Bewirtschaftung d. Grundstücke, baulichen Anlagen und des sonstigen Vermögens.....	31 687	9 015	22 673	15 775
8	Transferauszahlungen, sonstige Auszahlungen aus laufender Verwaltungstätigkeit ¹	307 702	194 876	112 826	69 744
9	Sozialtransferauszahlungen und aufgabenbezogene Leistungsbeteiligung.....	124 933	124 256	677	656
10	Leistungen der Grundsicherung für Arbeitssuchende (SGB II)	68 824	68 824	–	–
11	Leistungen der Sozialhilfe (SGB XII)	33 106	33 106	–	–
12	Leistungen der Kinder- und Jugendhilfe (SGB VIII)	16 160	15 486	674	653
13	Sonstige Sozialleistungen	6 843	6 840	3	3
14	Zuschüsse für lfd. Zwecke an öffentliche, private Unternehmen u. übrige Bereiche.....	30 666	10 611	20 055	18 674
15	Erstattungen für lfd. Zwecke an öffentliche, private Unternehmen u. übrige Bereiche.....	23 026	22 525	501	369
16	Zinsen und sonstige Finanzauszahlungen	4 146	229	3 916	2 259
17	Zinsauszahlungen	2 214	229	1 985	1 117
18	Auszahlungen aus laufender Verwaltungstätigkeit	469 758	250 356	219 402	141 675
21	Auszahlungen aus Investitionstätigkeit	22 851	7 623	15 229	11 168
22	Zuweisungen und Zuschüsse für Investitionen	984	70	914	867
23	Erwerb v. Grundstücken, grundstücksgl. Rechten u. Gebäuden	526	19	507	261
24	Erwerb von übrigem Sachanlagevermögen	4 641	1 925	2 715	1 590
25	Erwerb von Finanzanlagen	123	–	123	123
26	Baumaßnahmen	16 578	5 608	10 970	8 327
28	Auszahlungen insgesamt	492 609	257 978	234 631	152 843
29	Saldo der laufenden Ein- und Auszahlungen	– 11 416	3 803	– 15 220	– 6 991
30	Saldo der Ein- und Auszahlungen aus Investitionstätigkeit	– 6 065	– 4 535	– 1 529	– 858
31	Finanzmittelüberschuss / -fehlbetrag	– 17 481	– 732	– 16 749	– 7 849
Finanzierungstätigkeit					
32	Einzahlungen aus Finanzierungstätigkeit	3 819	–	3 819	689
34	Auszahlungen aus Finanzierungstätigkeit	6 466	1 665	4 800	2 530
36	Saldo der Finanzierungstätigkeit	– 2 647	– 1 665	– 981	– 1 840

¹ Ohne Kontenart 7411 "sonstige Personal- und Versorgungsauszahlungen" und 7421 "Auszahlungen für ehrenamtliche u. sonstige Tätigkeit".

davon		Gemeinden u. Gemeindever- bände des Landkreises insgesamt	Davon					Lfd. Nr.
amts- angehörige Gemeinden	Amtshaus- halte		Landkreis	kreisange- hörige Gemeinden einschl. Amtshaushalte	davon			
		amtsfreie Gemeinden			amts- angehörige Gemeinden	Amtshaus- halte		
1 000 EUR		EUR je Einwohner						
10 230	11 674	922	343	579	536	326	372	1
9 747	11 482	907	340	567	527	311	366	2
–	8	0	–	0	0	–	0	3
5	23	2	1	1	1	0	1	4
478	161	13	2	11	8	15	5	5
6 774	4 309	420	127	293	272	216	137	6
4 693	2 205	269	77	193	183	150	70	7
36 156	6 927	2 616	1 657	959	808	1 153	221	8
–	21	1 062	1 056	6	8	–	1	9
–	–	585	585	–	–	–	–	10
–	–	281	281	–	–	–	–	11
–	21	137	132	6	8	–	1	12
–	–	58	58	0	0	–	–	13
1 262	119	261	90	170	216	40	4	14
112	20	196	191	4	4	4	1	15
1 458	200	35	2	33	26	46	6	16
702	166	19	2	17	13	22	5	17
54 618	23 110	3 993	2 128	1 865	1 642	1 742	737	18
2 850	1 211	194	65	129	129	91	39	21
24	23	8	1	8	10	1	1	22
230	16	4	0	4	3	7	0	23
240	886	39	16	23	18	8	28	24
–	–	1	–	1	1	–	–	25
2 356	287	141	48	93	97	75	9	26
57 467	24 321	4 188	2 193	1 995	1 771	1 833	776	28
– 9 966	1 737	– 97	32	– 129	– 81	– 318	55	29
389	– 1 060	– 52	– 39	– 13	– 10	12	– 34	30
– 9 577	677	– 149	– 6	– 142	– 91	– 305	22	31
2 350	780	32	–	32	8	75	25	32
1 734	537	55	14	41	29	55	17	34
615	244	– 22	– 14	– 8	– 21	20	8	36

3 Einzahlungen und Auszahlungen der Kernhaushalte der Gemeinden und Gemeindeverbände vom 01.01.-31.12.2016
3.25 Einzahlungen Landkreis Teltow-Fläming

Lfd. Nr.	Art der Einzahlungen / Auszahlungen	Gemeinden u. Gemeindeverbände des Landkreises insgesamt	Davon		
			Landkreis	kreisangehörige Gemeinden einschl. Amtshaushalte	amtsfreie Gemeinden
1 000 EUR					
1	Steuern und steuerähnliche Abgaben ¹	170 682	–	170 682	167 571
2	Realsteuern	107 775	–	107 775	106 041
3	Grundsteuern	17 367	–	17 367	16 627
4	Gewerbsteuer	90 408	–	90 408	89 415
5	nachrichtlich: Gewerbesteuer (netto) ³	80 300	–	80 300	79 216
6	Gemeindeanteile Gemeinschaftssteuern	61 969	–	61 969	60 607
7	Gemeindeanteil an der Einkommensteuer	54 504	–	54 504	53 312
8	Gemeindeanteil an der Umsatzsteuer	7 466	–	7 466	7 295
9	Sonstige Gemeindesteuern	938	–	938	923
10	Zuwendungen und allgemeine Umlagen ²	250 150	168 717	81 433	76 093
11	Ausgleichsleistungen und Zuweisungen vom Land	130 335	77 749	52 586	49 459
12	Schlüsselzuweisungen	56 720	20 436	36 284	33 696
13	Allgemeine Umlagen von Gemeinden	91 797	89 964	1 834	–
14	Aufgabenbez. Leistungsbeteiligungen u. Zuweisungen v. Bund	381	134	248	245
15	Sonstige Transfereinzahlungen	5 721	4 959	762	762
16	Ersatz von sozialen Leistungen außerhalb von Einrichtungen	2 684	2 529	155	155
17	Ersatz von sozialen Leistungen in Einrichtungen	2 412	2 412	–	–
18	Öffentlich-rechtliche Leistungsentgelte	26 100	6 892	19 207	18 666
19	Privatrechtl. Leistungsentgelte, Kostenerstattg. u. Kostenumlagen	76 291	58 506	17 785	16 926
20	Mieten und Pachten	5 263	913	4 350	4 193
21	Verkauf von Vorräten	3 689	132	3 557	3 445
22	Sonstige privatrechtliche Leistungsentgelte	2 842	53	2 789	2 789
23	Kostenerstattungen, Kostenumlagen	64 496	57 408	7 089	6 499
24	Kostenerstattungen vom Land	46 586	46 418	169	167
25	Sonstige Einzahlungen aus laufender Verwaltungstätigkeit	7 608	910	6 698	6 514
26	Zinsen und sonstige Finanzeinzahlungen	5 772	888	4 884	4 714
27	Zinseinzahlungen	718	123	595	594
28	Einzahlungen aus laufender Verwaltungstätigkeit	542 323	240 872	301 451	291 246
31	Einzahlungen aus Investitionstätigkeit	18 251	2 716	15 535	14 267
32	Investitionszuwendungen	10 409	2 604	7 805	6 549
33	Investitionszuwendungen vom Land	10 048	2 604	7 444	6 190
34	Veräußerg. v. Grundstücken, grundstücksgl. Rechten u. Gebäuden	2 882	17	2 865	2 865
35	Veräußerung von übrigem Sachanlagevermögen	46	3	43	43
36	Veräußerung von Finanzanlagen	2 482	–	2 482	2 482
38	Einzahlungen insgesamt	560 574	243 588	316 986	305 513

1 Ohne Kontenart 605 "Ausgleichsleistungen".

2 Einschl. Kontenart 605 "Ausgleichsleistungen".

3 abzgl. Gewerbesteuerumlage

4 einschließlich Erstattungen sozialer Leistungen

davon		Gemeinden u. Gemeindever- bände des Landkreises insgesamt	Davon					Lfd. Nr.
amts- angehörige Gemeinden	Amtshaus- halte		Landkreis	kreisange- hörige Gemeinden einschl. Amtshaushalte	davon			
		amtsfreie Gemeinden			amts- angehörige Gemeinden	Amtshaus- halte		
1 000 EUR		EUR je Einwohner						
3 111	-	1 044	-	1 044	1 065	497	-	1
1 734	-	659	-	659	674	277	-	2
741	-	106	-	106	106	118	-	3
993	-	553	-	553	568	159	-	4
1 084	-	491	-	491	504	173	-	5
1 362	-	379	-	379	385	217	-	6
1 192	-	333	-	333	339	190	-	7
170	-	46	-	46	46	27	-	8
15	-	6	-	6	6	2	-	9
3 002	2 338	1 529	1 032	498	484	479	373	10
2 747	380	797	475	322	314	438	61	11
2 589	-	347	125	222	214	413	-	12
-	1 834	561	550	11	-	-	293	13
-	2	2	1	2	2	-	0	14
-	-	35	30	5	5	-	-	15
-	-	16	15	1	1	-	-	16
-	-	15	15	-	-	-	-	17
495	46	160	42	117	119	79	7	18
684	175	466	358	109	108	109	28	19
150	7	32	6	27	27	24	1	20
110	2	23	1	22	22	18	0	21
-	-	17	0	17	18	-	-	22
424	166	394	351	43	41	68	26	23
-	1	285	284	1	1	-	0	24
168	15	47	6	41	41	27	2	25
169	1	35	5	30	30	27	0	26
-	1	4	1	4	4	-	0	27
7 630	2 575	3 316	1 473	1 843	1 852	1 218	411	28
1 266	2	112	17	95	91	202	0	31
1 255	2	64	16	48	42	200	0	32
1 252	2	61	16	46	39	200	0	33
-	-	18	0	18	18	-	-	34
0	-	0	0	0	0	0	-	35
-	-	15	-	15	16	-	-	36
8 896	2 577	3 427	1 489	1 938	1 942	1 420	411	38

3 Einzahlungen und Auszahlungen der Kernhaushalte der Gemeinden und Gemeindeverbände vom 01.01.-31.12.2016

3.26 Auszahlungen Landkreis Teltow-Fläming

Lfd. Nr.	Art der Einzahlungen / Auszahlungen	Gemeinden u. Gemeindeverbände des Landkreises insgesamt	Davon		
			Landkreis	kreisangehörige Gemeinden einschl. Amtshaushalte	amtsfreie Gemeinden
1 000 EUR					
1	Personal- und Versorgungsauszahlungen u.ä. insgesamt	140 894	48 284	92 609	91 004
2	Personalauszahlungen	138 783	47 983	90 799	89 346
3	Versorgungsauszahlungen	–	–	–	–
4	sonstige Personal- u. Versorgungsauszahlungen	275	76	199	194
5	Auszahlungen für ehrenamtliche und sonstige Tätigkeit	1 836	225	1 611	1 464
6	Sach- und Dienstleistungen	55 983	10 989	44 994	43 506
7	Unterhaltung sowie Bewirtschaftung d. Grundstücke, baulichen Anlagen und des sonstigen Vermögens.....	38 378	7 740	30 638	29 834
8	Transferauszahlungen, sonstige Auszahlungen aus laufender Verwaltungstätigkeit ¹	317 222	180 434	136 789	130 935
9	Sozialtransferauszahlungen und aufgabenbezogene Leistungsbeteiligung.....	114 870	113 300	1 569	1 569
10	Leistungen der Grundsicherung für Arbeitssuchende (SGB II)	26 709	26 709	–	–
11	Leistungen der Sozialhilfe (SGB XII)	41 441	41 441	–	–
12	Leistungen der Kinder- und Jugendhilfe (SGB VIII)	27 755	26 185	1 569	1 569
13	Sonstige Sozialleistungen	18 965	18 965	–	–
14	Zuschüsse für lfd. Zwecke an öffentliche, private Unternehmen u. übrige Bereiche.....	36 341	29 043	7 299	6 791
15	Erstattungen für lfd. Zwecke an öffentliche, private Unternehmen u. übrige Bereiche.....	10 396	471	9 925	9 704
16	Zinsen und sonstige Finanzauszahlungen	3 839	586	3 254	3 192
17	Zinsauszahlungen	2 389	586	1 803	1 746
18	Auszahlungen aus laufender Verwaltungstätigkeit	517 938	240 292	277 646	268 636
21	Auszahlungen aus Investitionstätigkeit	44 544	4 778	39 766	38 207
22	Zuweisungen und Zuschüsse für Investitionen	1 658	287	1 371	1 263
23	Erwerb v. Grundstücken, grundstücksgl. Rechten u. Gebäuden	1 266	46	1 220	1 210
24	Erwerb von übrigem Sachanlagevermögen	6 596	1 268	5 327	5 261
25	Erwerb von Finanzanlagen	472	200	272	272
26	Baumaßnahmen	34 553	2 977	31 577	30 201
28	Auszahlungen insgesamt	562 483	245 071	317 412	306 844
29	Saldo der laufenden Ein- und Auszahlungen	24 385	580	23 805	22 610
30	Saldo der Ein- und Auszahlungen aus Investitionstätigkeit	– 26 293	– 2 062	– 24 231	– 23 940
31	Finanzmittelüberschuss / -fehlbetrag	– 1 909	– 1 483	– 426	– 1 330
Finanzierungstätigkeit					
32	Einzahlungen aus Finanzierungstätigkeit	8 951	3 941	5 010	4 704
34	Auszahlungen aus Finanzierungstätigkeit	14 822	7 342	7 481	6 893
36	Saldo der Finanzierungstätigkeit	– 5 871	– 3 400	– 2 471	– 2 189

¹ Ohne Kontenart 7411 "sonstige Personal- und Versorgungsauszahlungen" und 7421 "Auszahlungen für ehrenamtliche u. sonstige Tätigkeit".

davon		Gemeinden u. Gemeindever- bände des Landkreises insgesamt	Davon					Lfd. Nr.
amts- angehörige Gemeinden	Amtshaus- halte		Landkreis	kreisange- hörige Gemeinden einschl. Amtshaushalte	davon			
1 000 EUR		EUR je Einwohner						
311	1 294	861	295	566	579	50	207	1
203	1 250	849	293	555	568	32	200	2
–	–	–	–	–	–	–	–	3
0	5	2	0	1	1	0	1	4
108	39	11	1	10	9	17	6	5
990	499	342	67	275	277	158	80	6
498	305	235	47	187	190	80	49	7
5 635	219	1 940	1 103	836	832	899	35	8
–	–	702	693	10	10	–	–	9
–	–	163	163	–	–	–	–	10
–	–	253	253	–	–	–	–	11
–	–	170	160	10	10	–	–	12
–	–	116	116	–	–	–	–	13
449	59	222	178	45	43	72	9	14
188	33	64	3	61	62	30	5	15
43	19	23	4	20	20	7	3	16
38	19	15	4	11	11	6	3	17
6 979	2 030	3 167	1 469	1 698	1 708	1 114	324	18
1 349	210	272	29	243	243	215	34	21
108	–	10	2	8	8	17	–	22
9	–	8	0	7	8	1	–	23
28	38	40	8	33	33	5	6	24
–	–	3	1	2	2	–	–	25
1 203	172	211	18	193	192	192	28	26
8 328	2 241	3 439	1 498	1 941	1 951	1 329	358	28
651	544	149	4	146	144	104	87	29
– 83	– 208	– 161	– 13	– 148	– 152	– 13	– 33	30
568	336	– 12	– 9	– 3	– 8	91	54	31
307	–	55	24	31	30	49	–	32
455	133	91	45	46	44	73	21	34
– 148	– 133	– 36	– 21	– 15	– 14	– 24	– 21	36

3 Einzahlungen und Auszahlungen der Kernhaushalte der Gemeinden und Gemeindeverbände vom 01.01.-31.12.2016
3.27 Einzahlungen Landkreis Uckermark

Lfd. Nr.	Art der Einzahlungen / Auszahlungen	Gemeinden u. Gemeindeverbände des Landkreises insgesamt	Davon		
			Landkreis	kreisangehörige Gemeinden einschl. Amtshaushalte	amtsfreie Gemeinden
1 000 EUR					
1	Steuern und steuerähnliche Abgaben ¹	82 656	–	82 656	62 127
2	Realsteuern	46 673	–	46 673	33 515
3	Grundsteuern	15 372	–	15 372	11 571
4	Gewerbsteuer	31 301	–	31 301	21 944
5	nachrichtlich: Gewerbesteuer (netto) ³	28 142	–	28 142	19 643
6	Gemeindeanteile Gemeinschaftssteuern	34 914	–	34 914	27 843
7	Gemeindeanteil an der Einkommensteuer	30 592	–	30 592	24 187
8	Gemeindeanteil an der Umsatzsteuer	4 322	–	4 322	3 655
9	Sonstige Gemeindesteuern	1 037	–	1 037	737
10	Zuwendungen und allgemeine Umlagen ²	342 438	247 456	94 981	67 248
11	Ausgleichsleistungen und Zuweisungen vom Land	167 867	98 388	69 479	55 446
12	Schlüsselzuweisungen	92 797	37 827	54 969	43 593
13	Allgemeine Umlagen von Gemeinden	68 233	59 067	9 166	–
14	Aufgabenbez. Leistungsbeteiligungen u. Zuweisungen v. Bund	90 337	89 812	525	524
15	Sonstige Transfereinzahlungen	8 502	8 499	4	–
16	Ersatz von sozialen Leistungen außerhalb von Einrichtungen	3 986	3 985	0	–
17	Ersatz von sozialen Leistungen in Einrichtungen	4 511	4 511	–	–
18	Öffentlich-rechtliche Leistungsentgelte	40 191	27 269	12 922	9 752
19	Privatrechtl. Leistungsentgelte, Kostenerstattg. u. Kostenumlagen	78 059	62 028	16 032	8 984
20	Mieten und Pachten	10 623	603	10 019	5 758
21	Verkauf von Vorräten	540	99	441	339
22	Sonstige privatrechtliche Leistungsentgelte	1 587	184	1 402	842
23	Kostenerstattungen, Kostenumlagen	65 310	61 141	4 169	2 044
24	Kostenerstattungen vom Land	52 820	52 655	165	151
25	Sonstige Einzahlungen aus laufender Verwaltungstätigkeit	6 392	964	5 427	4 478
26	Zinsen und sonstige Finanzeinzahlungen	1 623	–	1 623	1 255
27	Zinseinzahlungen	77	–	77	73
28	Einzahlungen aus laufender Verwaltungstätigkeit	559 861	346 216	213 644	153 843
31	Einzahlungen aus Investitionstätigkeit	24 060	6 520	17 540	13 047
32	Investitionszuwendungen	17 293	6 300	10 993	7 821
33	Investitionszuwendungen vom Land	16 677	6 201	10 476	7 393
34	Veräußerung v. Grundstücken, grundstücksgl. Rechten u. Gebäuden	4 471	31	4 440	3 627
35	Veräußerung von übrigem Sachanlagevermögen	87	12	75	37
36	Veräußerung von Finanzanlagen	2	–	2	–
38	Einzahlungen insgesamt	583 921	352 736	231 184	166 890

1 Ohne Kontenart 605 "Ausgleichsleistungen".

2 Einschl. Kontenart 605 "Ausgleichsleistungen".

3 abzgl. Gewerbesteuerumlage

4 einschließlich Erstattungen sozialer Leistungen

davon		Gemeinden u. Gemeindever- bände des Landkreises insgesamt	Davon					Lfd. Nr.
amts- angehörige Gemeinden	Amtshaus- halte		Landkreis	kreisange- hörige Gemeinden einschl. Amtshaushalte	davon			
		amtsfreie Gemeinden			amts- angehörige Gemeinden	Amtshaus- halte		
1 000 EUR		EUR je Einwohner						
20 529	-	683	-	683	670	727	-	1
13 157	-	386	-	386	361	466	-	2
3 801	-	127	-	127	125	135	-	3
9 356	-	259	-	259	237	331	-	4
8 500	-	233	-	233	212	301	-	5
7 071	-	289	-	289	300	250	-	6
6 404	-	253	-	253	261	227	-	7
667	-	36	-	36	39	24	-	8
300	-	9	-	9	8	11	-	9
15 714	12 020	2 830	2 045	785	725	557	426	10
13 021	1 011	1 387	813	574	598	461	36	11
11 376	-	767	313	454	470	403	-	12
-	9 166	564	488	76	-	-	325	13
0	-	747	742	4	6	0	-	14
3	0	70	70	0	-	0	0	15
-	0	33	33	0	-	-	0	16
-	-	37	37	-	-	-	-	17
2 354	816	332	225	107	105	83	29	18
6 175	872	645	513	132	97	219	31	19
4 256	5	88	5	83	62	151	0	20
22	80	4	1	4	4	1	3	21
542	18	13	2	12	9	19	1	22
1 355	770	540	505	34	22	48	27	23
2	12	436	435	1	2	0	0	24
901	48	53	8	45	48	32	2	25
367	1	13	-	13	14	13	0	26
3	1	1	-	1	1	0	0	27
46 044	13 758	4 626	2 861	1 765	1 658	1 631	487	28
4 101	392	199	54	145	141	145	14	31
2 824	348	143	52	91	84	100	12	32
2 778	305	138	51	87	80	98	11	33
814	-	37	0	37	39	29	-	34
-	38	1	0	1	0	-	1	35
2	-	0	-	0	-	0	-	36
50 144	14 150	4 825	2 915	1 910	1 799	1 776	501	38

3 Einzahlungen und Auszahlungen der Kernhaushalte der Gemeinden und Gemeindeverbände vom 01.01.-31.12.2016
3.28 Auszahlungen Landkreis Uckermark

Lfd. Nr.	Art der Einzahlungen / Auszahlungen	Gemeinden u. Gemeindeverbände des Landkreises insgesamt	Davon		
			Landkreis	kreisangehörige Gemeinden einschl. Amtshaushalte	amtsfreie Gemeinden
1 000 EUR					
1	Personal- und Versorgungsauszahlungen u.ä. insgesamt	109 719	44 841	64 878	49 677
2	Personalauszahlungen	107 478	44 316	63 162	48 708
3	Versorgungsauszahlungen	–	–	–	–
4	sonstige Personal- u. Versorgungsauszahlungen	513	343	171	94
5	Auszahlungen für ehrenamtliche und sonstige Tätigkeit	1 727	182	1 545	875
6	Sach- und Dienstleistungen	51 669	11 526	40 142	29 556
7	Unterhaltung sowie Bewirtschaftung d. Grundstücke, baulichen Anlagen und des sonstigen Vermögens.....	37 024	8 420	28 603	22 128
8	Transferauszahlungen, sonstige Auszahlungen aus laufender Verwaltungstätigkeit ¹	362 772	271 915	90 857	64 200
9	Sozialtransferauszahlungen und aufgabenbezogene Leistungsbeteiligung.....	195 777	195 762	15	13
10	Leistungen der Grundsicherung für Arbeitssuchende (SGB II)	116 483	116 483	–	–
11	Leistungen der Sozialhilfe (SGB XII)	47 163	47 163	–	–
12	Leistungen der Kinder- und Jugendhilfe (SGB VIII)	23 011	23 011	–	–
13	Sonstige Sozialleistungen	9 121	9 106	15	13
14	Zuschüsse für lfd. Zwecke an öffentliche, private Unternehmen u. übrige Bereiche.....	35 780	25 802	9 978	9 731
15	Erstattungen für lfd. Zwecke an öffentliche, private Unternehmen u. übrige Bereiche.....	28 411	26 574	1 837	1 619
16	Zinsen und sonstige Finanzauszahlungen	2 353	147	2 207	1 373
17	Zinsauszahlungen	2 165	146	2 019	1 227
18	Auszahlungen aus laufender Verwaltungstätigkeit	526 513	328 429	198 084	144 805
21	Auszahlungen aus Investitionstätigkeit	24 212	5 898	18 314	14 344
22	Zuweisungen und Zuschüsse für Investitionen	4 588	1 995	2 594	2 547
23	Erwerb v. Grundstücken, grundstücksgl. Rechten u. Gebäuden	415	86	329	256
24	Erwerb von übrigem Sachanlagevermögen	4 753	1 217	3 536	2 147
25	Erwerb von Finanzanlagen	14	–	14	14
26	Baumaßnahmen	14 442	2 600	11 841	9 380
28	Auszahlungen insgesamt	550 726	334 327	216 398	159 149
29	Saldo der laufenden Ein- und Auszahlungen	33 348	17 787	15 561	9 038
30	Saldo der Ein- und Auszahlungen aus Investitionstätigkeit	– 152	622	– 774	– 1 297
31	Finanzmittelüberschuss / -fehlbetrag	33 195	18 409	14 786	7 741
	Finanzierungstätigkeit				
32	Einzahlungen aus Finanzierungstätigkeit	1 016	–	1 016	483
34	Auszahlungen aus Finanzierungstätigkeit	6 784	404	6 379	4 112
36	Saldo der Finanzierungstätigkeit	– 5 768	– 404	– 5 364	– 3 629

¹ Ohne Kontenart 7411 "sonstige Personal- und Versorgungsauszahlungen" und 7421 "Auszahlungen für ehrenamtliche u. sonstige Tätigkeit".

davon		Gemeinden u. Gemeindever- bände des Landkreises insgesamt	Davon					Lfd. Nr.
amts- angehörige Gemeinden	Amtshaus- halte		Landkreis	kreisange- hörige Gemeinden einschl. Amtshaushalte	davon			
1 000 EUR		EUR je Einwohner						
5 540	9 661	907	371	536	535	196	342	1
5 000	9 455	888	366	522	525	177	335	2
–	–	–	–	–	–	–	–	3
62	14	4	3	1	1	2	1	4
478	192	14	2	13	9	17	7	5
8 385	2 201	427	95	332	319	297	78	6
5 400	1 075	306	70	236	238	191	38	7
25 785	872	2 998	2 247	751	692	913	31	8
2	–	1 618	1 618	0	0	0	–	9
–	–	963	963	–	–	–	–	10
–	–	390	390	–	–	–	–	11
–	–	190	190	–	–	–	–	12
2	–	75	75	0	0	0	–	13
193	55	296	213	82	105	7	2	14
158	60	235	220	15	17	6	2	15
830	4	19	1	18	15	29	0	16
787	4	18	1	17	13	28	0	17
40 540	12 739	4 351	2 714	1 637	1 561	1 436	451	18
2 860	1 111	200	49	151	155	101	39	21
33	14	38	16	21	27	1	0	22
71	1	3	1	3	3	3	0	23
331	1 058	39	10	29	23	12	37	24
–	0	0	–	0	0	–	0	25
2 424	38	119	21	98	101	86	1	26
43 399	13 850	4 551	2 763	1 788	1 715	1 537	491	28
5 504	1 019	276	147	129	97	195	36	29
1 241	– 719	– 1	5	– 6	– 14	44	– 25	30
6 745	300	274	152	122	83	239	11	31
133	400	8	–	8	5	5	14	32
2 224	44	56	3	53	44	79	2	34
– 2 091	356	– 48	– 3	– 44	– 39	– 74	13	36

Das Amt für Statistik Berlin-Brandenburg

Das Amt für Statistik Berlin-Brandenburg ist für beide Länder die zentrale Dienstleistungseinrichtung auf dem Gebiet der amtlichen Statistik. Das Amt erbringt Serviceleistungen im Bereich Information und Analyse für die breite Öffentlichkeit, für alle gesellschaftlichen Gruppen sowie für Kunden aus Verwaltung und Politik, Wirtschaft und Wissenschaft. Kerngeschäft des Amtes ist die Durchführung der gesetzlich angeordneten amtlichen Statistiken für Berlin und Brandenburg. Das Amt erhebt die Daten, bereitet sie auf, interpretiert und analysiert sie und veröffentlicht die Ergebnisse. Die Grundversorgung aller Nutzer mit statistischen Informationen erfolgt unentgeltlich, im Wesentlichen über das Internet und den Informationsservice. Daneben werden nachfrage- und zielgruppenorientierte Standardauswertungen zu Festpreisen angeboten. Kundenspezifische Aufbereitung / Beratung zu kostendeckenden Preisen ergänzt das Spektrum der Informationsbereitstellung.

Amtliche Statistik im Verbund

Die Statistiken werden bundesweit nach einheitlichen Konzepten, Methoden und Verfahren arbeitsteilig erstellt. Die statistischen Ämter der Länder sind dabei grundsätzlich für die Durchführung der Erhebungen, für die Aufbereitung und Veröffentlichung der Länderergebnisse zuständig. Durch diese Kooperation in einem „Statistikverbund“ entstehen für alle Länder vergleichbare und zu einem Bundesergebnis zusammenführbare Erhebungsergebnisse.

Produkte und Dienstleistungen

Informationsservice

info@statistik-bbb.de
mit statistischen Informationen für jedermann und Beratung sowie maßgeschneiderte Aufbereitungen von Daten über Berlin und Brandenburg. Auskunft, Beratung, Pressedienst sowie Fachbibliothek.

Standort Potsdam

Behlerstraße 3a, 14467 Potsdam
Tel. 0331 8173 - 1777
Fax 030 9028 - 4091
Mo – Do 9 – 15 Uhr, Fr 9 – 14 Uhr

Standort Berlin

Alt-Friedrichsfelde 60, 10315 Berlin
Bibliothek
Tel. 030 9021 - 3540
Mo – Do 9 – 15 Uhr, Fr 9 – 14 Uhr

Internet-Angebot

www.statistik-berlin-brandenburg.de
mit aktuellen Daten, Pressemitteilungen, Statistischen Berichten zum kostenlosen Herunterladen, regionalstatistischen Informationen, Wahlstatistiken und -analysen sowie einem Überblick über das gesamte Leistungsspektrum des Amtes.

Statistische Jahrbücher

mit einer Vielzahl von Tabellen aus nahezu allen Arbeitsgebieten der amtlichen Statistik.

Statistische Berichte

mit Ergebnissen der einzelnen Statistiken in Tabellen in tiefer sachlicher Gliederung und Grafiken zur Veranschaulichung von Entwicklungen und Strukturen.

Datenangebot aus dem Sachgebiet

Informationen zu dieser Veröffentlichung

Referat 21
Tel. 0331 8173 - 1211
Fax 0331 27548 - 1063
finanzstatistik@statistik-bbb.de

Weitere Veröffentlichungen zum Thema

Statistische Berichte:

- Schulden der öffentlichen Haushalte und der öffentlich bestimmten Fonds, Einrichtungen und wirtschaftlichen Unternehmen im Land Brandenburg, jährlich, L III 1

Hinweise auf andere Veröffentlichungen

Statistisches Bundesamt
Fachserie 14, Reihe 2

- Vierteljährliche Kassenergebnisse des öffentlichen Gesamthaushalts
Fachserie 14, Reihe 5
- Schulden der öffentlichen Haushalte

Diese Veröffentlichung des Statistischen Bundesamtes steht im Internet (www.destatis.de) im Bereich *Publikationen*