

# Statistischer Bericht

D I 1 – m 02 / 17

┌ Gewerbeanzeigen  
im **Land Brandenburg**  
**Februar 2017**

## Impressum

**Statistischer Bericht**  
D I 1 – m 02 / 17

Erscheinungsfolge: monatlich  
Erschienen im **Mai 2017**

## Herausgeber

**Amt für Statistik** Berlin-Brandenburg  
Behlertstraße 3a  
14467 Potsdam  
info@statistik-bbb.de  
www.statistik-berlin-brandenburg.de

Tel. 0331 8173 - 1777  
Fax 030 9028 - 4091

**Amt für Statistik** Berlin-Brandenburg,  
Potsdam, 2017

## Zeichenerklärung

- 0 weniger als die Hälfte von 1  
in der letzten besetzten Stelle,  
jedoch mehr als nichts
- nichts vorhanden
- ... Angabe fällt später an
- ( ) Aussagewert ist eingeschränkt
- / Zahlenwert nicht sicher genug
- Zahlenwert unbekannt oder  
geheim zu halten
- x Tabellenfach gesperrt
- p vorläufige Zahl
- r berichtigte Zahl
- s geschätzte Zahl

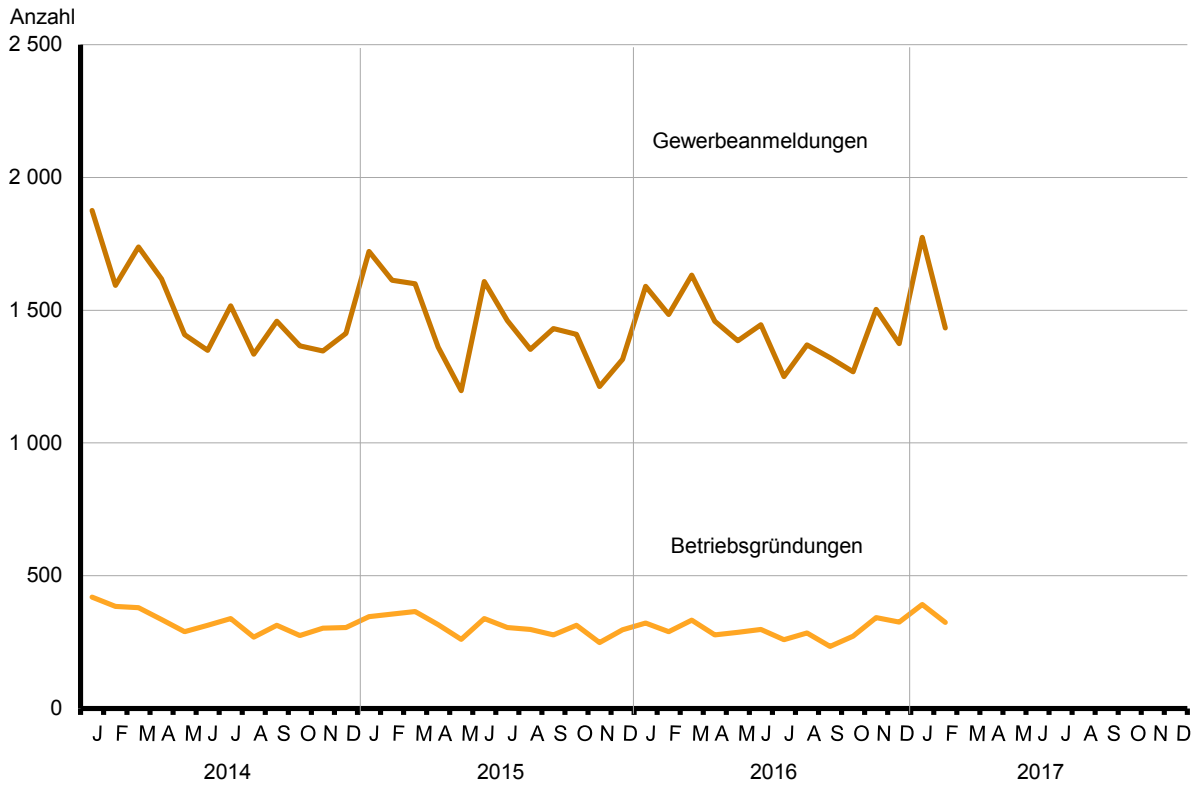


*Dieses Werk ist unter einer Creative Commons Lizenz  
vom Typ Namensnennung 3.0 Deutschland zugänglich.  
Um eine Kopie dieser Lizenz einzusehen, konsultieren Sie  
<http://creativecommons.org/licenses/by/3.0/de/>*

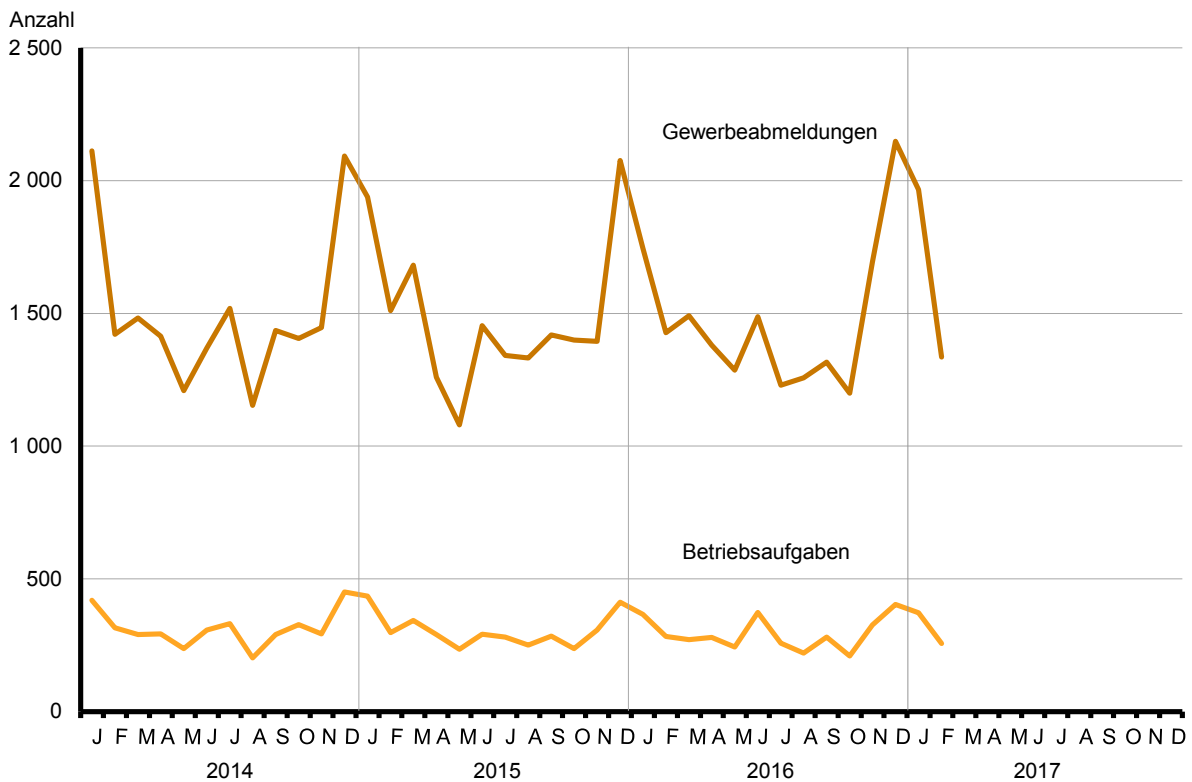
## Inhaltsverzeichnis

	Seite		Seite
<a href="#">Metadaten zu dieser Statistik (externer Link)</a>			
<b>Grafiken</b>			
<a href="#">1 Gewerbeanmeldungen und Betriebsgründungen in Brandenburg seit Januar 2014.....</a>	<a href="#">4</a>	<a href="#">3 Betriebsgründungen und -aufgaben in Brandenburg im Februar 2017 nach Wirtschaftsabschnitten.....</a>	<a href="#">5</a>
<a href="#">2 Gewerbeabmeldungen und Betriebsaufgaben in Brandenburg seit Januar 2014.....</a>	<a href="#">4</a>	<a href="#">4 Gewerbean- und Gewerbeabmeldungen in Brandenburg im Februar 2017 nach Verwaltungsbezirken.....</a>	<a href="#">5</a>
<b>Tabellen</b>			
<a href="#">Übersicht: Gewerbeanzeigen in Brandenburg von 1999 bis Februar 2017.....</a>	<a href="#">6</a>	<a href="#">7 Vollständige Aufgaben sowie Gewerbetreibende in Brandenburg im Februar 2017 nach Wirtschaftsbereichen.....</a>	<a href="#">16</a>
<a href="#">1 Gewerbeanmeldungen in Brandenburg im Februar 2017 nach Wirtschaftsbereichen.....</a>	<a href="#">7</a>	<a href="#">8 Vollständige Aufgaben sowie Gewerbetreibende in Brandenburg im Februar 2017 nach der Rechtsform und bei Einzelunternehmen nach Geschlecht und Staatsangehörigkeit.....</a>	<a href="#">18</a>
<a href="#">2 Gewerbeanmeldungen in Brandenburg im Februar 2017 nach Art der Niederlassung, der Rechtsform und bei Einzelunternehmen nach Geschlecht und Staatsangehörigkeit.....</a>	<a href="#">9</a>	<a href="#">9 Gewerbeanmeldungen in Brandenburg im Februar 2017 nach ausgewählten Merkmalen und Verwaltungsbezirken.....</a>	<a href="#">19</a>
<a href="#">3 Neugründungen sowie Gewerbetreibende in Brandenburg im Februar 2017 nach Wirtschaftsbereichen .....</a>	<a href="#">10</a>	<a href="#">10 Gewerbeabmeldungen in Brandenburg im Februar 2017 nach ausgewählten Merkmalen und Verwaltungsbezirken.....</a>	<a href="#">19</a>
<a href="#">4 Neugründungen sowie Gewerbetreibende in Brandenburg im Februar 2017 nach der Rechtsform und bei Einzelunternehmen nach Geschlecht und Staatsangehörigkeit.....</a>	<a href="#">12</a>	<a href="#">11 Gewerbean- und -abmeldungen in Brandenburg im Februar 2017 nach Wirtschaftsabschnitten und Verwaltungsbezirken .....</a>	<a href="#">20</a>
<a href="#">5 Gewerbeabmeldungen in Brandenburg im Februar 2017 nach Wirtschaftsbereichen.....</a>	<a href="#">13</a>		
<a href="#">6 Gewerbeabmeldungen in Brandenburg im Februar 2017 nach Art der Niederlassung, der Rechtsform und bei Einzelunternehmen nach Geschlecht und Staatsangehörigkeit.....</a>	<a href="#">15</a>		

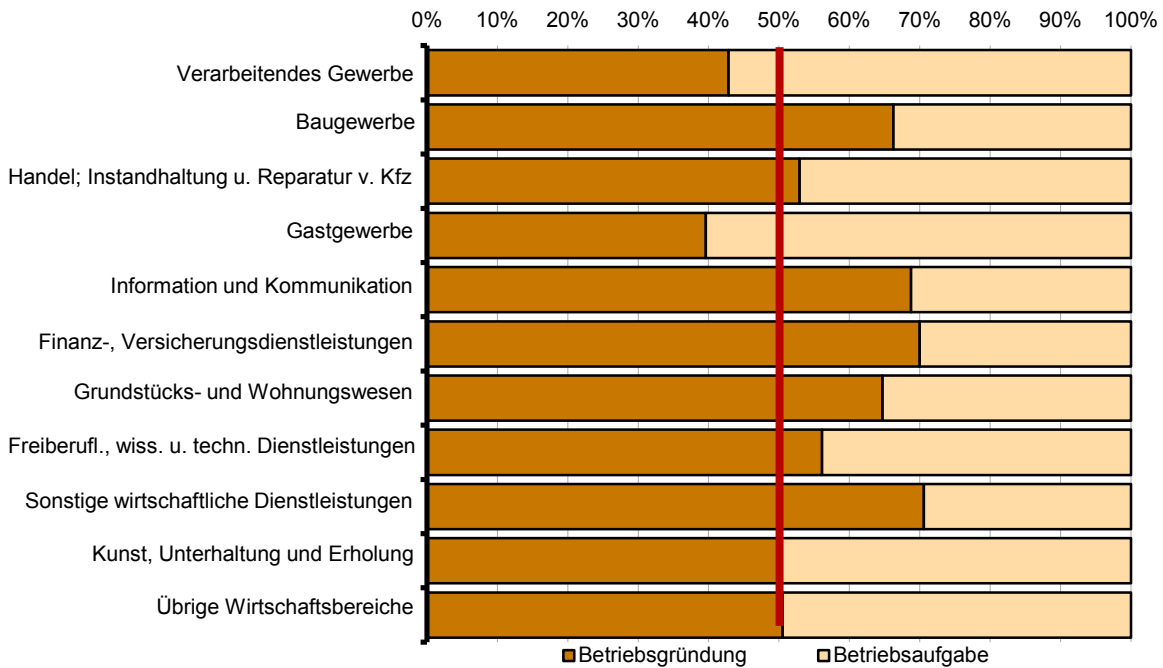
### 1 Gewerbeanmeldungen und Betriebsgründungen in Brandenburg seit Januar 2014



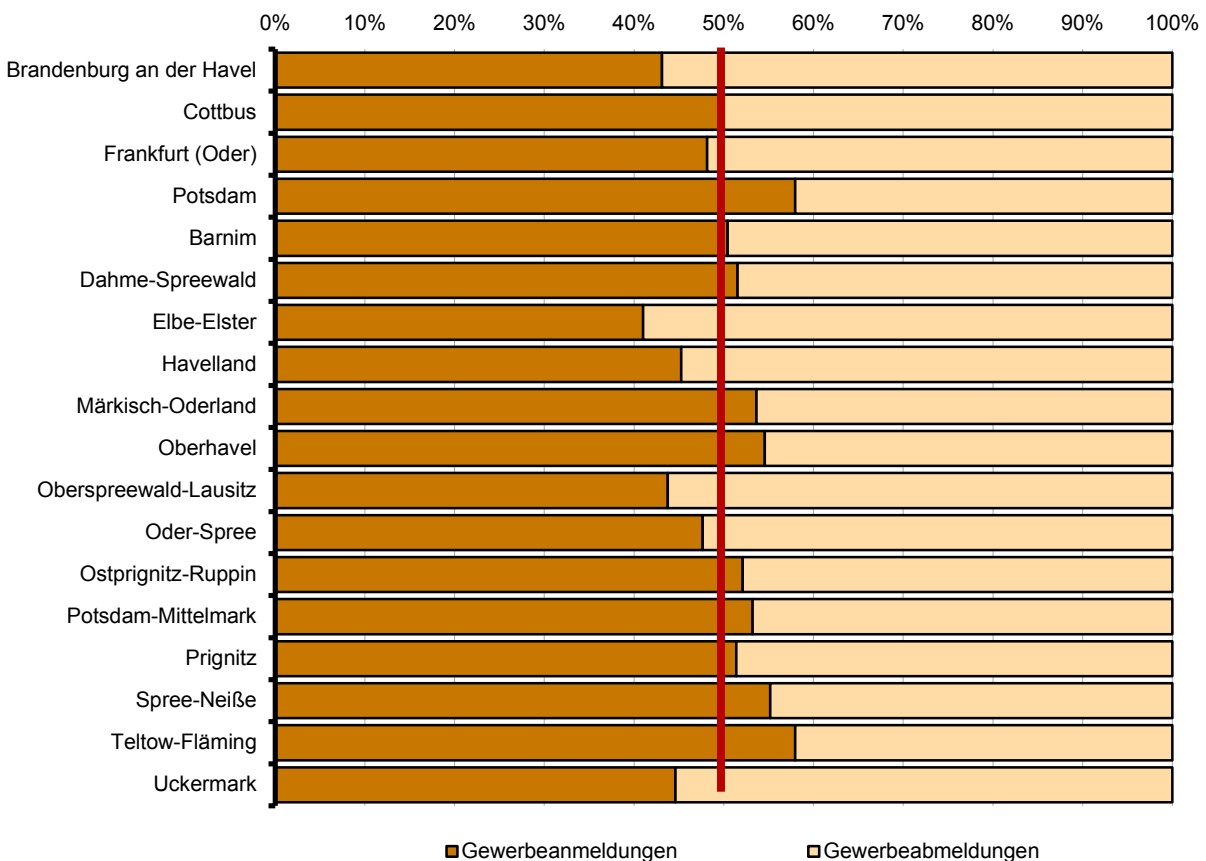
### 2 Gewerbeabmeldungen und Betriebsaufgaben in Brandenburg seit Januar 2014



### 3 Betriebsgründungen und -aufgaben in Brandenburg im Februar 2017 nach Wirtschaftsabschnitten



### 4 Gewerbean- und Gewerbeabmeldungen in Brandenburg im Februar 2017 nach Verwaltungsbezirken



## Übersicht: Gewerbeanzeigen in Brandenburg von 1999 bis Februar 2017

Jahr Monat	Anmeldungen		Ummeldungen <sup>2</sup>		Abmeldungen	
	insgesamt	darunter: Neu- errichtungen <sup>1</sup>	insgesamt	darunter: Veränderung der Betriebs- tätigkeit <sup>3</sup>	insgesamt	darunter: Aufgabe <sup>4</sup>
1999	24 163	20 149	6 845	3 525	21 245	16 430
2000	22 407	18 964	6 785	3 408	19 882	16 126
2001	21 394	18 126	5 526	2 932	19 793	15 869
2002	20 275	16 953	5 529	2 836	18 194	14 448
2003	24 012	20 790	5 279	2 801	17 058	13 659
2004	30 163	26 183	6 609	3 375	18 245	14 258
2005	26 310	22 074	8 027	4 336	20 755	16 406
2006	25 499	20 955	x	x	21 279	17 037
2007	23 555	19 356	x	x	22 040	17 958
2008	23 464	19 197	x	x	21 773	17 916
2009	23 352	19 274	x	x	20 513	16 666
2010	22 319	18 297	x	x	19 803	16 130
2011	20 521	16 606	x	x	19 371	15 863
2012	18 260	14 473	x	x	18 893	15 514
2013	18 330	14 253	x	x	18 019	14 610
2014	18 015	14 039	x	x	18 062	14 733
2015	17 282	13 277	x	x	17 886	14 492
2016	17 080	13 029	x	x	17 661	14 326
2016 Januar	1 590	1 150	x	x	1 745	1 391
Februar	1 484	1 099	x	x	1 427	1 123
März	1 632	1 241	x	x	1 491	1 213
April	1 459	1 140	x	x	1 380	1 109
Mai	1 385	1 074	x	x	1 286	1 009
Juni	1 445	1 115	x	x	1 488	1 229
Juli	1 250	970	x	x	1 230	1 031
August	1 369	1 083	x	x	1 257	1 027
September	1 321	1 027	x	x	1 316	1 070
Oktober	1 268	985	x	x	1 199	966
November	1 503	1 157	x	x	1 694	1 365
Dezember	1 374	988	x	x	2 148	1 793
2017 Januar	1 774	1 322	x	x	1 966	1 560
Februar	1 433	1 096	x	x	1 336	1 057
März						
April						
Mai						
Juni						
Juli						
August						
September						
Oktober						
November						
Dezember						

1 Betriebsgründungen und sonstige Neuerrichtungen, ohne Zuzüge

2 ab September 2006 ist die Auswertung der Ummeldungen eingestellt

3 Änderung und/oder Erweiterung

4 ohne Verlagerungen; einschließlich Aufgabe einer Zweigniederlassung oder unselbständigen Zweigstelle (also einschl. "teilweise Aufgabe eines weiterhin bestehenden Betriebes")

## 1 Gewerbeanmeldungen in Brandenburg im Februar 2017 nach Wirtschaftsbereichen

Wirtschaftsabschnitt Wirtschaftsabteilung	Gewerbeanmeldungen insgesamt	Neuerichtungen			Zuzug	Übernahme			
		insgesamt	Neugründung	Umwandlung		insgesamt	Rechtsformwechsel	Gesellschaftereintritt	Erbfolge/ Kauf/ Pacht
A Land- und Forstwirtschaft, Fischerei	7	6	6	-	1	-	-	-	-
B Bergbau und Gewinnung von Steinen und Erden	-	-	-	-	-	-	-	-	-
C Verarbeitendes Gewerbe	33	26	26	-	4	3	2	1	-
10 Herstellung von Nahrungs- und Futtermitteln	4	4	4	-	-	-	-	-	-
11 Getränkeherstellung	2	1	1	-	-	1	1	-	-
13 Herstellung von Textilien	-	-	-	-	-	-	-	-	-
14 Herstellung von Bekleidung	4	4	4	-	-	-	-	-	-
16 Herstellung von Holz-, Flecht-, Korb- und Korkwaren (ohne Möbel)	2	2	2	-	-	-	-	-	-
18 Herstellung von Druckerzeugnissen; Vervielfältigung von bespielten Ton-, Bild- und Datenträgern	-	-	-	-	-	-	-	-	-
25 Herstellung von Metallerzeugnissen	5	4	4	-	-	1	-	1	-
26 Herstellung von Datenverarbeitungs- geräten, elektronischen und optischen Erzeugnissen	1	1	1	-	-	-	-	-	-
27 Herstellung von elektrischen Ausrüstungen	-	-	-	-	-	-	-	-	-
28 Maschinenbau	1	1	1	-	-	-	-	-	-
29 Herstellung von Kraftwagen und Kraftwagenteilen	-	-	-	-	-	-	-	-	-
31 Herstellung von Möbeln	2	1	1	-	1	-	-	-	-
D Energieversorgung	26	15	14	1	8	3	1	-	2
E Wasserversorgung; Abwasser- und Abfallentsorgung und Beseitigung von Umweltverschmutzungen	2	1	1	-	1	-	-	-	-
F Baugewerbe	217	160	160	-	43	14	6	6	2
41 Hochbau	3	1	1	-	2	-	-	-	-
42 Tiefbau	8	6	6	-	1	1	1	-	-
43 Vorbereitende Baustellenarbeiten, Bauinstallation und sonstiges Ausbaugewerbe	206	153	153	-	40	13	5	6	2
G Handel; Instandhaltung und Reparatur von Kraftfahrzeugen	300	242	241	1	34	24	4	6	14
45 Handel mit Kraftfahrzeugen; Instandhaltung und Reparatur von Kraftfahrzeugen	44	36	36	-	7	1	-	-	1
46 Großhandel (ohne Handel mit Kfz)	38	29	28	1	6	3	-	3	-
47 Einzelhandel (ohne Handel mit Kfz)	218	177	177	-	21	20	4	3	13
H Verkehr und Lagerei	34	29	28	1	5	-	-	-	-
49 Landverkehr und Transport in Rohrfernleitungen	19	17	16	1	2	-	-	-	-
53 Post-, Kurier- und Expressdienste	5	3	3	-	2	-	-	-	-

## 1 Gewerbeanmeldungen in Brandenburg im Februar 2017 nach Wirtschaftsbereichen

Wirtschaftsabschnitt	Wirtschaftsabteilung	Gewerbeanmeldungen insgesamt	Neuerichtungen			Zuzug	Übernahme			
			insgesamt	Neugründung	Umwandlung		insgesamt	Rechtsformwechsel	Gesellschaftereintritt	Erbfolge/Kauf/Pacht
Anzahl										
I	Gastgewerbe	80	63	63	–	6	11	–	–	11
55	Beherbergung	11	11	11	–	–	–	–	–	–
56	Gastronomie	69	52	52	–	6	11	–	–	11
J	Information und Kommunikation	57	36	36	–	20	1	–	–	1
58	Verlagswesen	4	2	2	–	2	–	–	–	–
61	Telekommunikation	3	3	3	–	–	–	–	–	–
62	Erbringung von Dienstleistungen der Informationstechnologie	34	21	21	–	12	1	–	–	1
63	Informationsdienstleistungen	12	7	7	–	5	–	–	–	–
K	Erbringung von Finanz- und Versicherungsdienstleistungen	51	32	31	1	19	–	–	–	–
66	Mit Finanz- und Versicherungsdienstleistungen verbundene Tätigkeiten	35	20	20	–	15	–	–	–	–
L	Grundstücks- und Wohnungswesen	79	40	40	–	39	–	–	–	–
M	Erbringung von freiberuflichen, wissenschaftlichen und technischen Dienstleistungen	138	106	106	–	31	1	1	–	–
70	Verwaltung und Führung von Unternehmen und Betrieben, Unternehmensberatung	32	22	22	–	10	–	–	–	–
73	Werbung und Marktforschung	34	29	29	–	4	1	1	–	–
N	Erbringung von sonstigen wirtschaftlichen Dienstleistungen	204	169	169	–	34	1	1	–	–
77	Vermietung von beweglichen Sachen	20	16	16	–	4	–	–	–	–
78	Vermittlung und Überlassung von Arbeitskräften	4	4	4	–	–	–	–	–	–
79	Reisebüros, Reiseveranstalter und Erbringung sonstiger Reservierungsdienstleistungen	3	2	2	–	1	–	–	–	–
81	Gebäudebetreuung; Garten- und Landschaftsbau	115	95	95	–	19	1	1	–	–
P	Erziehung und Unterricht	30	28	28	–	2	–	–	–	–
Q	Gesundheits- und Sozialwesen	29	24	23	1	5	–	–	–	–
R	Kunst, Unterhaltung und Erholung	26	17	17	–	9	–	–	–	–
O+S	Öffentliche Verwaltung, Verteidigung; Sozialversicherung; Erbringung von sonstigen Dienstleistungen	120	102	102	–	14	4	1	–	3
<b>A-S</b>	<b>Insgesamt</b>	<b>1 433</b>	<b>1 096</b>	<b>1 091</b>	<b>5</b>	<b>275</b>	<b>62</b>	<b>16</b>	<b>13</b>	<b>33</b>



## 2 Gewerbebeanmeldungen in Brandenburg im Februar 2017 nach Art der Niederlassung, der Rechtsform und bei Einzelunternehmen nach Geschlecht und Staatsangehörigkeit

Art der Niederlassung — Rechtsform — Geschlecht — Staatsangehörigkeit	Gewerbe- anmel- dungen ins- gesamt	Neuerrichtung			Zuzug	Übernahme			
		ins- gesamt	Neu- gründung	Um- wandlung		ins- gesamt	Rechts- form- wechsel	Gesell- schafter- eintritt	Erbfolge/ Kauf/ Pacht
Anzahl									
<b>Insgesamt</b>	<b>1 433</b>	<b>1 096</b>	<b>1 091</b>	<b>5</b>	<b>275</b>	<b>62</b>	<b>16</b>	<b>13</b>	<b>33</b>
nach der Art der Niederlassung									
Hauptniederlassung	1 317	1 007	1 005	2	268	42	13	9	20
Zweigniederlassung	28	22	19	3	–	6	1	–	5
Unselbständige Zweigstelle	88	67	67	–	7	14	2	4	8
nach der Rechtsform des Unternehmens									
Einzelunternehmen	1 058	845	844	1	182	31	6	–	25
Offene Handelsgesellschaft	5	3	3	–	1	1	–	–	1
Kommanditgesellschaft	5	2	2	–	–	3	1	2	–
Gesellschaft mit beschränkter Haftung & Co. KG	45	28	26	2	11	6	1	2	3
Gesellschaft des bürgerlichen Rechts	54	37	37	–	3	14	4	9	1
Aktiengesellschaft	7	6	5	1	1	–	–	–	–
Gesellschaft mit beschränkter Haftung (GmbH)	249	167	166	1	76	6	4	–	2
GmbH ohne UG (haftungsbeschränkt)	192	121	120	1	66	5	3	–	2
Unternehmergesellschaft (UG haftungsbeschränkt)	57	46	46	–	10	1	1	–	–
Private Company Limited by Shares	1	1	1	–	–	–	–	–	–
Genossenschaft	1	1	1	–	–	–	–	–	–
Eingetragener Verein	3	3	3	–	–	–	–	–	–
Sonstige Rechtsformen	5	3	3	–	1	1	–	–	1
Einzelunternehmer/-innen nach Geschlecht									
weiblich	359	287	287	–	54	18	–	–	18
männlich	699	558	557	1	128	13	6	–	7
Einzelunternehmer/-innen nach ausgewählter Staatsangehörigkeit									
deutsch	880	689	688	1	162	29	6	–	23
bulgarisch	10	10	10	–	–	–	–	–	–
griechisch	2	2	2	–	–	–	–	–	–
italienisch	–	–	–	–	–	–	–	–	–
polnisch	56	50	50	–	6	–	–	–	–
rumänisch	54	48	48	–	6	–	–	–	–
türkisch	5	4	4	–	1	–	–	–	–
ungarisch	–	–	–	–	–	–	–	–	–

### 3 Neugründungen sowie Gewerbetreibende in Brandenburg im Februar 2017 nach Wirtschaftsbereichen

Wirtschaftsabschnitt Wirtschaftsabteilung	Neugründungen						Gewerbetreibende <sup>1</sup>	
	ins- gesamt	Betriebsgründung			sonstige Neugründung		ins- gesamt	darunter weiblich
		ins- gesamt	Haupt- nieder- lassung	Zweignieder- lassung/un- selbständige Zweigstelle	ins- gesamt	darunter Neben- erwerb		
	Anzahl							
A Land- und Forstwirtschaft, Fischerei	6	1	1	–	5	5	6	2
B Bergbau und Gewinnung von Steinen und Erden	–	–	–	–	–	–	–	–
C Verarbeitendes Gewerbe	26	12	9	3	14	11	29	7
10 Herstellung von Nahrungs- und Futtermitteln	4	2	2	–	2	2	5	1
11 Getränkeherstellung	1	–	–	–	1	1	2	1
13 Herstellung von Textilien	–	–	–	–	–	–	–	–
14 Herstellung von Bekleidung	4	–	–	–	4	4	4	3
16 Herstellung von Holz-, Flecht-, Korb- und Korkwaren (ohne Möbel)	2	1	–	1	1	1	2	1
18 Herstellung von Druckerzeugnissen; Vervielfältigung von bespielten Ton-, Bild- und Datenträgern	–	–	–	–	–	–	–	–
25 Herstellung von Metallernzeugnissen	4	1	1	–	3	1	4	–
26 Herstellung von Datenverarbeitungs- geräten, elektronischen und optischen Erzeugnissen	1	1	1	–	–	–	1	–
27 Herstellung von elektrischen Ausrüstungen	–	–	–	–	–	–	–	–
28 Maschinenbau	1	1	1	–	–	–	1	–
29 Herstellung von Kraftwagen und Kraftwagenteilen	–	–	–	–	–	–	–	–
31 Herstellung von Möbeln	1	1	1	–	–	–	1	–
D Energieversorgung	14	7	7	–	7	7	19	4
E Wasserversorgung; Abwasser- und Abfallentsorgung und Beseitigung von Umweltverschmutzungen	1	–	–	–	1	1	1	–
F Baugewerbe	160	55	51	4	105	24	167	8
41 Hochbau	1	–	–	–	1	–	1	1
42 Tiefbau	6	4	2	2	2	2	5	–
43 Vorbereitende Baustellenarbeiten, Bauinstallation und sonstiges Ausbaugewerbe	153	51	49	2	102	22	161	7
G Handel; Instandhaltung und Reparatur von Kraftfahrzeugen	241	81	41	40	160	104	276	107
45 Handel mit Kraftfahrzeugen; Instandhaltung und Reparatur von Kraftfahrzeugen	36	13	6	7	23	13	37	7
46 Großhandel (ohne Handel mit Kfz)	28	11	6	5	17	11	30	6
47 Einzelhandel (ohne Handel mit Kfz)	177	57	29	28	120	80	209	94
H Verkehr und Lagerei	28	13	7	6	15	6	30	4
49 Landverkehr und Transport in Rohrfernleitungen	16	6	3	3	10	4	17	2
53 Post-, Kurier- und Expressdienste	3	1	–	1	2	–	4	1

### 3 Neugründungen sowie Gewerbetreibende in Brandenburg im Februar 2017 nach Wirtschaftsbereichen

Wirtschaftsabschnitt Wirtschaftsabteilung	Neugründungen						Gewerbetreibende <sup>1</sup>		
	ins- gesamt	Betriebsgründung			sonstige Neugründung		ins- gesamt	darunter weiblich	
		ins- gesamt	Haupt- nieder- lassung	Zweignieder- lassung/un- selbständige Zweigstelle	ins- gesamt	darunter Neben- erwerb			
Anzahl									
I Gastgewerbe	63	21	14	7	42	17	67	15	
55 Beherbergung	11	3	2	1	8	2	12	4	
56 Gastronomie	52	18	12	6	34	15	55	11	
J Information und Kommunikation	36	11	9	2	25	21	39	11	
58 Verlagswesen	2	1	–	1	1	1	2	2	
61 Telekommunikation	3	–	–	–	3	2	4	1	
62 Erbringung von Dienstleistungen der Informationstechnologie	21	8	7	1	13	11	23	5	
63 Informationsdienstleistungen	7	1	1	–	6	5	7	1	
K Erbringung von Finanz- und Versicherungsdienstleistungen	31	14	10	4	17	8	33	9	
66 Mit Finanz- und Versicherungs- dienstleistungen verbundene Tätigkeiten	20	6	3	3	14	8	19	7	
L Grundstücks- und Wohnungswesen	40	22	21	1	18	11	53	7	
M Erbringung von freiberuflichen, wissenschaftlichen und technischen Dienstleistungen	106	32	29	3	74	47	118	35	
70 Verwaltung und Führung von Unternehmen und Betrieben, Unternehmensberatung	22	14	12	2	8	6	26	3	
73 Werbung und Marktforschung	29	3	3	–	26	19	29	16	
N Erbringung von sonstigen wirtschaftlichen Dienstleistungen	169	24	19	5	145	89	180	46	
77 Vermietung von beweglichen Sachen	16	8	6	2	8	6	19	3	
78 Vermittlung und Überlassung von Arbeitskräften	4	2	2	–	2	1	4	1	
79 Reisebüros, Reiseveranstalter und Erbringung sonstiger Reservierungsdienstleistungen	2	–	–	–	2	1	2	1	
81 Gebäudebetreuung; Garten- und Landschaftsbau	95	6	5	1	89	49	99	14	
P Erziehung und Unterricht	28	12	5	7	16	14	30	14	
Q Gesundheits- und Sozialwesen	23	7	7	–	16	9	26	16	
R Kunst, Unterhaltung und Erholung	17	4	2	2	13	7	17	3	
O+S Öffentliche Verwaltung, Verteidigung; Sozialversicherung; Erbringung von sonstigen Dienstleistungen	102	8	6	2	94	58	105	70	
<b>A-S</b>	<b>Insgesamt</b>	<b>1 091</b>	<b>324</b>	<b>238</b>	<b>86</b>	<b>767</b>	<b>439</b>	<b>1 196</b>	<b>358</b>

<sup>1</sup> anzeigepflichtige Personen, die eine Neugründung vorgenommen haben

**4 Neugründungen sowie Gewerbetreibende in Brandenburg im Februar 2017 nach der Rechtsform und bei Einzelunternehmen nach Geschlecht und Staatsangehörigkeit**

Rechtsform — Geschlecht — Staatsangehörigkeit	Neugründungen						Gewerbetreibende <sup>1</sup>	
	ins- gesamt	Betriebsgründung			sonstige Neugründung		ins- gesamt	darunter weiblich
		ins- gesamt	Haupt- nieder- lassung	Zweignieder- lassung/un- selbständige Zweigstelle	ins- gesamt	darunter Neben- erwerb		
	Anzahl							
<b>Insgesamt</b>	<b>1 091</b>	<b>324</b>	<b>238</b>	<b>86</b>	<b>767</b>	<b>439</b>	<b>1 196</b>	<b>358</b>
	nach der Rechtsform des Unternehmens							
Einzelunternehmen	844	103	76	27	741	413	844	287
Offene Handelsgesellschaft	3	3	1	2	–	–	4	3
Kommanditgesellschaft	2	2	1	1	–	–	2	–
Gesellschaft mit beschränkter Haftung & Co. KG	26	25	19	6	1	1	49	5
Gesellschaft des bürgerlichen Rechts	37	21	20	1	16	16	81	27
Aktiengesellschaft	5	5	1	4	–	–	–	–
Gesellschaft mit beschränkter Haftung (GmbH)	166	158	117	41	8	8	209	34
GmbH ohne UG (haftungsbeschränkt)	120	117	79	38	3	3	159	20
Unternehmergeellschaft (UG haftungsbeschränkt)	46	41	38	3	5	5	50	14
Private Company Limited by Shares	1	1	–	1	–	–	1	–
Genossenschaft	1	1	–	1	–	–	1	1
Eingetragener Verein	3	2	2	–	1	1	3	–
Sonstige Rechtsformen	3	3	1	2	–	–	2	1
	Einzelunternehmer/-innen nach Geschlecht							
weiblich	287	29	19	10	258	174	x	x
männlich	557	74	57	17	483	239	x	x
	Einzelunternehmer/-innen nach ausgewählter Staatsangehörigkeit							
deutsch	688	71	45	26	617	389	688	249
bulgarisch	10	–	–	–	10	–	10	2
griechisch	2	1	1	–	1	1	2	1
italienisch	–	–	–	–	–	–	–	–
polnisch	50	1	1	–	49	10	50	15
rumänisch	48	19	19	–	29	2	48	–
türkisch	4	2	2	–	2	–	4	1
ungarisch	–	–	–	–	–	–	–	–

<sup>1</sup> anzeigepflichtige Personen, die eine Neugründung vorgenommen haben

5 Gewerbeabmeldungen in Brandenburg im Februar 2017 nach Wirtschaftsbereichen

Wirtschaftsabschnitt Wirtschaftsabteilung	Gewerbeabmeldungen insgesamt	Aufgabe			Fortzug	Übergabe			
		insgesamt	vollständige Aufgabe	Umwandlung		insgesamt	Rechtsformwechsel	Gesellschafteraustritt	Erbfolge/Verkauf/Verpachtung
A Land- und Forstwirtschaft, Fischerei	13	12	12	–	–	1	–	–	1
B Bergbau und Gewinnung von Steinen und Erden	–	–	–	–	–	–	–	–	–
C Verarbeitendes Gewerbe	39	26	26	–	9	4	–	1	3
10 Herstellung von Nahrungs- und Futtermitteln	4	4	4	–	–	–	–	–	–
11 Getränkeherstellung	1	1	1	–	–	–	–	–	–
13 Herstellung von Textilien	–	–	–	–	–	–	–	–	–
14 Herstellung von Bekleidung	2	2	2	–	–	–	–	–	–
16 Herstellung von Holz-, Flecht-, Korb- und Korkwaren (ohne Möbel)	–	–	–	–	–	–	–	–	–
18 Herstellung von Druckerzeugnissen; Vervielfältigung von bespielten Ton-, Bild- und Datenträgern	1	1	1	–	–	–	–	–	–
25 Herstellung von Metallerzeugnissen	9	6	6	–	2	1	–	1	–
26 Herstellung von Datenverarbeitungsgeräten, elektronischen und optischen Erzeugnissen	–	–	–	–	–	–	–	–	–
27 Herstellung von elektrischen Ausrüstungen	1	1	1	–	–	–	–	–	–
28 Maschinenbau	5	3	3	–	2	–	–	–	–
29 Herstellung von Kraftwagen und Kraftwagenteilen	–	–	–	–	–	–	–	–	–
31 Herstellung von Möbeln	3	1	1	–	2	–	–	–	–
D Energieversorgung	23	16	16	–	2	5	–	1	4
E Wasserversorgung; Abwasser- und Abfallentsorgung und Beseitigung von Umweltverschmutzungen	1	–	–	–	–	1	1	–	–
F Baugewerbe	247	184	184	–	30	33	–	32	1
41 Hochbau	5	2	2	–	3	–	–	–	–
42 Tiefbau	2	2	2	–	–	–	–	–	–
43 Vorbereitende Baustellenarbeiten, Bauinstallation und sonstiges Ausbaugewerbe	240	180	180	–	27	33	–	32	1
G Handel; Instandhaltung und Reparatur von Kraftfahrzeugen	291	232	230	2	32	27	8	7	12
45 Handel mit Kraftfahrzeugen; Instandhaltung und Reparatur von Kraftfahrzeugen	32	27	27	–	4	1	1	–	–
46 Großhandel (ohne Handel mit Kfz)	49	35	35	–	10	4	1	3	–
47 Einzelhandel (ohne Handel mit Kfz)	210	170	168	2	18	22	6	4	12
H Verkehr und Lagerei	33	28	27	1	5	–	–	–	–
49 Landverkehr und Transport in Rohrfernleitungen	8	5	5	–	3	–	–	–	–
53 Post-, Kurier- und Expressdienste	13	12	12	–	1	–	–	–	–

## 5 Gewerbeabmeldungen in Brandenburg im Februar 2017 nach Wirtschaftsbereichen

Wirtschaftsabschnitt	Wirtschaftsabteilung	Gewerbeabmeldungen insgesamt	Aufgabe			Fortzug	Übergabe			
			insgesamt	vollständige Aufgabe	Umwandlung		insgesamt	Rechtsformwechsel	Gesellschafteraustritt	Erbfolge/Verkauf/Verpachtung
Anzahl										
I	Gastgewerbe	98	81	80	1	3	14	1	2	11
	55 Beherbergung	17	17	17	–	–	–	–	–	–
	56 Gastronomie	81	64	63	1	3	14	1	2	11
J	Information und Kommunikation	45	36	35	1	9	–	–	–	–
	58 Verlagswesen	2	2	1	1	–	–	–	–	–
	61 Telekommunikation	1	1	1	–	–	–	–	–	–
	62 Erbringung von Dienstleistungen der Informationstechnologie	32	26	26	–	6	–	–	–	–
	63 Informationsdienstleistungen	6	3	3	–	3	–	–	–	–
K	Erbringung von Finanz- und Versicherungsdienstleistungen	60	45	44	1	12	3	1	–	2
	66 Mit Finanz- und Versicherungsdienstleistungen verbundene Tätigkeiten	56	43	42	1	10	3	1	–	2
L	Grundstücks- und Wohnungswesen	39	31	30	1	8	–	–	–	–
M	Erbringung von freiberuflichen, wissenschaftlichen und technischen Dienstleistungen	111	86	86	–	23	2	2	–	–
	70 Verwaltung und Führung von Unternehmen und Betrieben, Unternehmensberatung	25	16	16	–	9	–	–	–	–
	73 Werbung und Marktforschung	31	23	23	–	6	2	2	–	–
N	Erbringung von sonstigen wirtschaftlichen Dienstleistungen	174	137	136	1	30	7	1	3	3
	77 Vermietung von beweglichen Sachen	10	5	5	–	3	2	1	–	1
	78 Vermittlung und Überlassung von Arbeitskräften	5	4	4	–	1	–	–	–	–
	79 Reisebüros, Reiseveranstalter und Erbringung sonstiger Reservierungsdienstleistungen	7	7	6	1	–	–	–	–	–
	81 Gebäudebetreuung; Garten- und Landschaftsbau	85	67	67	–	16	2	–	1	1
P	Erziehung und Unterricht	21	19	18	1	1	1	–	–	1
Q	Gesundheits- und Sozialwesen	17	17	16	1	–	–	–	–	–
R	Kunst, Unterhaltung und Erholung	22	17	17	–	4	1	–	–	1
O+S	Öffentliche Verwaltung, Verteidigung; Sozialversicherung; Erbringung von sonstigen Dienstleistungen	102	90	89	1	10	2	–	–	2
<b>A-S</b>	<b>Insgesamt</b>	<b>1 336</b>	<b>1 057</b>	<b>1 046</b>	<b>11</b>	<b>178</b>	<b>101</b>	<b>14</b>	<b>46</b>	<b>41</b>

**6 Gewerbeabmeldungen in Brandenburg im Februar 2017 nach Art der Niederlassung, der Rechtsform und bei Einzelunternehmen nach Geschlecht und Staatsangehörigkeit**

Art der Niederlassung — Rechtsform — Geschlecht — Staatsangehörigkeit	Gewerbeabmeldungen insgesamt	Aufgabe			Fortzug	Übergabe			
		insgesamt	vollständige Aufgabe	Umwandlung		insgesamt	Rechtsformwechsel	Gesellschafteraustritt	Erbfolge/ Verkauf/ Verpachtung
Anzahl									
<b>Insgesamt</b>	<b>1 336</b>	<b>1 057</b>	<b>1 046</b>	<b>11</b>	<b>178</b>	<b>101</b>	<b>14</b>	<b>46</b>	<b>41</b>
nach der Art der Niederlassung									
Hauptniederlassung	1 220	975	969	6	166	79	10	41	28
Zweigniederlassung	25	17	15	2	6	2	1	–	1
Unselbständige Zweigstelle	91	65	62	3	6	20	3	5	12
nach der Rechtsform des Unternehmens									
Einzelunternehmen	1 051	879	877	2	136	36	7	–	29
Offene Handelsgesellschaft	2	2	2	–	–	–	–	–	–
Kommanditgesellschaft	3	1	1	–	–	2	–	2	–
Gesellschaft mit beschränkter Haftung & Co. KG	29	22	20	2	4	3	–	2	1
Gesellschaft des bürgerlichen Rechts	79	30	30	–	1	48	5	42	1
Aktiengesellschaft	2	2	1	1	–	–	–	–	–
Gesellschaft mit beschränkter Haftung (GmbH)	164	116	110	6	36	12	2	–	10
GmbH ohne UG (haftungsbeschränkt)	139	95	90	5	33	11	1	–	10
Unternehmergesellschaft (UG haftungsbeschränkt)	25	21	20	1	3	1	1	–	–
Private Company Limited by Shares	1	–	–	–	1	–	–	–	–
Genossenschaft	2	2	2	–	–	–	–	–	–
Eingetragener Verein	2	2	2	–	–	–	–	–	–
Sonstige Rechtsformen	1	1	1	–	–	–	–	–	–
Einzelunternehmer/-innen nach Geschlecht									
weiblich	352	296	295	1	40	16	1	–	15
männlich	699	583	582	1	96	20	6	–	14
Einzelunternehmer/-innen nach ausgewählter Staatsangehörigkeit									
deutsch	909	752	750	2	127	30	6	–	24
bulgarisch	17	16	16	–	–	1	–	–	1
griechisch	1	1	1	–	–	–	–	–	–
italienisch	–	–	–	–	–	–	–	–	–
polnisch	39	36	36	–	3	–	–	–	–
rumänisch	35	34	34	–	1	–	–	–	–
türkisch	3	–	–	–	1	2	–	–	2
ungarisch	2	2	2	–	–	–	–	–	–

**7 Vollständige Aufgaben sowie Gewerbetreibende in Brandenburg im Februar 2017  
nach Wirtschaftsbereichen**

Wirtschaftsabschnitt  Wirtschaftsabteilung		Vollständige Aufgabe					Gewerbetreibende <sup>1</sup>		
		ins- gesamt	Betriebsaufgabe		sonstige Stilllegung		ins- gesamt	darunter weiblich	
			ins- gesamt	Haupt- nieder- lassung	Zweignieder- lassung/un- selbständige Zweigstelle	ins- gesamt			darunter Neben- erwerb
Anzahl									
A	Land- und Forstwirtschaft, Fischerei	12	5	5	–	7	4	12	–
B	Bergbau und Gewinnung von Steinen und Erden	–	–	–	–	–	–	–	–
C	Verarbeitendes Gewerbe	26	16	11	5	10	4	38	5
10	Herstellung von Nahrungs- und Futtermitteln	4	3	3	–	1	–	5	1
11	Getränkeherstellung	1	1	1	–	–	–	2	–
13	Herstellung von Textilien	–	–	–	–	–	–	–	–
14	Herstellung von Bekleidung	2	1	1	–	1	1	2	2
16	Herstellung von Holz-, Flecht-, Korb- und Korkwaren (ohne Möbel)	–	–	–	–	–	–	–	–
18	Herstellung von Druckerzeugnissen; Vervielfältigung von bespielten Ton-, Bild- und Datenträgern	1	–	–	–	1	1	2	–
25	Herstellung von Metallerzeugnissen	6	3	2	1	3	1	7	2
26	Herstellung von Datenverarbeitungs- geräten, elektronischen und optischen Erzeugnissen	–	–	–	–	–	–	–	–
27	Herstellung von elektrischen Ausrüstungen	1	–	–	–	1	–	1	–
28	Maschinenbau	3	3	2	1	–	–	7	–
29	Herstellung von Kraftwagen und Kraftwagenteilen	–	–	–	–	–	–	–	–
31	Herstellung von Möbeln	1	1	1	–	–	–	3	–
D	Energieversorgung	16	9	9	–	7	4	21	2
E	Wasserversorgung; Abwasser- und Abfallentsorgung und Beseitigung von Umweltverschmutzungen	–	–	–	–	–	–	–	–
F	Baugewerbe	184	28	24	4	156	23	193	9
41	Hochbau	2	2	1	1	–	–	2	–
42	Tiefbau	2	2	1	1	–	–	2	–
43	Vorbereitende Baustellenarbeiten, Bauinstallation und sonstiges Ausbaugewerbe	180	24	22	2	156	23	189	9
G	Handel; Instandhaltung und Reparatur von Kraftfahrzeugen	230	72	43	29	158	83	251	94
45	Handel mit Kraftfahrzeugen; Instandhaltung und Reparatur von Kraftfahrzeugen	27	8	6	2	19	8	29	–
46	Großhandel (ohne Handel mit Kfz)	35	11	7	4	24	11	37	13
47	Einzelhandel (ohne Handel mit Kfz)	168	53	30	23	115	64	185	81
H	Verkehr und Lagerei	27	9	5	4	18	8	27	4
49	Landverkehr und Transport in Rohrfernleitungen	5	1	1	–	4	1	5	–
53	Post-, Kurier- und Expressdienste	12	2	2	–	10	4	12	4



**7 Vollständige Aufgaben sowie Gewerbetreibende in Brandenburg im Februar 2017  
nach Wirtschaftsbereichen**

Wirtschaftsabschnitt  Wirtschaftsabteilung		Vollständige Aufgabe					Gewerbetreibende <sup>1</sup>		
		ins- gesamt	Betriebsaufgabe			sonstige Stilllegung		ins- gesamt	darunter weiblich
			ins- gesamt	Haupt- nieder- lassung	Zweignieder- lassung/un- selbständige Zweigstelle	ins- gesamt	darunter Neben- erwerb		
Anzahl									
I	Gastgewerbe	80	32	22	10	48	18	91	36
55	Beherbergung	17	7	5	2	10	7	19	14
56	Gastronomie	63	25	17	8	38	11	72	22
J	Information und Kommunikation	35	5	5	–	30	19	35	7
58	Verlagswesen	1	–	–	–	1	1	1	1
61	Telekommunikation	1	–	–	–	1	–	1	–
62	Erbringung von Dienstleistungen der Informationstechnologie	26	4	4	–	22	15	26	4
63	Informationsdienstleistungen	3	1	1	–	2	1	3	2
K	Erbringung von Finanz- und Versicherungsdienstleistungen	44	6	5	1	38	10	51	17
66	Mit Finanz- und Versicherungs- dienstleistungen verbundene Tätigkeiten	42	4	3	1	38	10	45	16
L	Grundstücks- und Wohnungswesen	30	12	11	1	18	9	33	7
M	Erbringung von freiberuflichen, wissenschaftlichen und technischen Dienstleistungen	86	25	21	4	61	35	96	20
70	Verwaltung und Führung von Unternehmen und Betrieben, Unternehmensberatung	16	4	4	–	12	6	20	4
73	Werbung und Marktforschung	23	5	4	1	18	14	24	7
N	Erbringung von sonstigen wirtschaftlichen Dienstleistungen	136	10	6	4	126	50	142	50
77	Vermietung von beweglichen Sachen	5	1	–	1	4	4	5	3
78	Vermittlung und Überlassung von Arbeitskräften	4	2	1	1	2	1	7	1
79	Reisebüros, Reiseveranstalter und Erbringung sonstiger Reservierungsdienstleistungen	6	2	2	–	4	1	6	1
81	Gebäudebetreuung; Garten- und Landschaftsbau	67	2	2	–	65	18	67	18
P	Erziehung und Unterricht	18	3	1	2	15	12	19	12
Q	Gesundheits- und Sozialwesen	16	4	4	–	12	8	17	12
R	Kunst, Unterhaltung und Erholung	17	4	1	3	13	5	19	5
O+S	Öffentliche Verwaltung, Verteidigung; Sozialversicherung; Erbringung von sonstigen Dienstleistungen	89	17	7	10	72	36	92	61
<b>A-S</b>	<b>Insgesamt</b>	<b>1 046</b>	<b>257</b>	<b>180</b>	<b>77</b>	<b>789</b>	<b>328</b>	<b>1 137</b>	<b>341</b>

<sup>1</sup> anzeigepflichtige Personen, die eine vollständige Aufgabe vorgenommen haben

**8 Vollständige Aufgaben sowie Gewerbetreibende in Brandenburg im Februar 2017 nach der Rechtsform und bei Einzelunternehmen nach Geschlecht und Staatsangehörigkeit**

Rechtsform — Geschlecht — Staatsangehörigkeit	Vollständige Aufgabe						Gewerbetreibende <sup>1</sup>	
	ins- gesamt	Betriebsaufgabe			sonstige Stilllegung		ins- gesamt	darunter weiblich
		ins- gesamt	Haupt- nieder- lassung	Zweignieder- lassung/un- selbständige Zweigstelle	ins- gesamt	darunter Neben- erwerb		
	Anzahl							
<b>Insgesamt</b>	<b>1 046</b>	<b>257</b>	<b>180</b>	<b>77</b>	<b>789</b>	<b>328</b>	<b>1 137</b>	<b>341</b>
	nach der Rechtsform des Unternehmens							
Einzelunternehmen	877	109	79	30	768	307	877	295
Offene Handelsgesellschaft	2	2	2	–	–	–	4	–
Kommanditgesellschaft	1	1	1	–	–	–	1	–
Gesellschaft mit beschränkter Haftung & Co. KG	20	20	15	5	–	–	28	4
Gesellschaft des bürgerlichen Rechts	30	17	14	3	13	13	66	16
Aktiengesellschaft	1	1	–	1	–	–	–	–
Gesellschaft mit beschränkter Haftung (GmbH)	110	104	68	36	6	6	153	25
GmbH ohne UG (haftungsbeschränkt)	90	88	53	35	2	2	132	20
Unternehmergeellschaft (UG haftungsbeschränkt)	20	16	15	1	4	4	21	5
Private Company Limited by Shares	–	–	–	–	–	–	–	–
Genossenschaft	2	2	1	1	–	–	2	–
Eingetragener Verein	2	–	–	–	2	2	6	1
Sonstige Rechtsformen	1	1	–	1	–	–	–	–
	Einzelunternehmer/-innen nach Geschlecht							
weiblich	295	41	32	9	254	122	x	x
männlich	582	68	47	21	514	185	x	x
	Einzelunternehmer/-innen nach ausgewählter Staatsangehörigkeit							
deutsch	750	99	71	28	651	292	750	267
bulgarisch	16	–	–	–	16	–	16	–
griechisch	1	–	–	–	1	–	1	–
italienisch	–	–	–	–	–	–	–	–
polnisch	36	3	3	–	33	6	36	4
rumänisch	34	–	–	–	34	–	34	5
türkisch	–	–	–	–	–	–	–	–
ungarisch	2	–	–	–	2	–	2	1

<sup>1</sup> anzeigepflichtige Personen, die eine vollständige Aufgabe vorgenommen haben

## 9 Gewerbeanmeldungen in Brandenburg im Februar 2017 nach ausgewählten Merkmalen und Verwaltungsbezirken

Amtlicher Gemeindegemeinschaftsschlüssel	Kreisfreie Stadt Landkreis	Gewerbeanmeldungen insgesamt	Neugründung	Umwandlung	Zuzug	Übernahme
12 0 51 000	Brandenburg an der Havel	25	20	–	2	3
12 0 52 000	Cottbus	48	40	1	6	1
12 0 53 000	Frankfurt (Oder)	26	26	–	–	–
12 0 54 000	Potsdam	131	106	–	23	2
12 0 60 000	Barnim	118	88	1	25	4
12 0 61 000	Dahme-Spreewald	100	77	1	17	5
12 0 62 000	Elbe-Elster	32	26	–	4	2
12 0 63 000	Havelland	81	60	–	15	6
12 0 64 000	Märkisch-Oderland	125	91	–	30	4
12 0 65 000	Oberhavel	149	114	–	29	6
12 0 66 000	Oberspreewald-Lausitz	35	31	–	1	3
12 0 67 000	Oder-Spree	81	55	1	23	2
12 0 68 000	Ostprignitz-Ruppin	37	27	–	6	4
12 0 69 000	Potsdam-Mittelmark	173	138	–	31	4
12 0 70 000	Prignitz	37	29	–	6	2
12 0 71 000	Spree-Neiße	64	47	1	8	8
12 0 72 000	Teltow-Fläming	142	95	–	43	4
12 0 73 000	Uckermark	29	21	–	6	2
<b>12 0 00 000</b>	<b>Land Brandenburg</b>	<b>1 433</b>	<b>1 091</b>	<b>5</b>	<b>275</b>	<b>62</b>

## 10 Gewerbeabmeldungen in Brandenburg im Februar 2017 nach ausgewählten Merkmalen und Verwaltungsbezirken

Amtlicher Gemeindegemeinschaftsschlüssel	Kreisfreie Stadt Landkreis	Gewerbeabmeldungen insgesamt	Vollständige Aufgabe	Umwandlung	Fortzug	Übergabe
12 0 51 000	Brandenburg an der Havel	33	25	1	2	5
12 0 52 000	Cottbus	48	36	2	4	6
12 0 53 000	Frankfurt (Oder)	28	24	–	3	1
12 0 54 000	Potsdam	95	78	–	14	3
12 0 60 000	Barnim	116	91	3	14	8
12 0 61 000	Dahme-Spreewald	94	68	2	16	8
12 0 62 000	Elbe-Elster	46	38	1	2	5
12 0 63 000	Havelland	98	80	–	14	4
12 0 64 000	Märkisch-Oderland	108	79	2	22	5
12 0 65 000	Oberhavel	124	97	–	21	6
12 0 66 000	Oberspreewald-Lausitz	45	42	–	1	2
12 0 67 000	Oder-Spree	89	75	–	12	2
12 0 68 000	Ostprignitz-Ruppin	34	28	–	2	4
12 0 69 000	Potsdam-Mittelmark	152	101	–	21	30
12 0 70 000	Prignitz	35	27	–	4	4
12 0 71 000	Spree-Neiße	52	42	–	5	5
12 0 72 000	Teltow-Fläming	103	82	–	19	2
12 0 73 000	Uckermark	36	33	–	2	1
<b>12 0 00 000</b>	<b>Land Brandenburg</b>	<b>1 336</b>	<b>1 046</b>	<b>11</b>	<b>178</b>	<b>101</b>

**11 Gewerbean- und -abmeldungen in Brandenburg im Februar 2017 nach Wirtschaftsabschnitten und Verwaltungsbezirken**

Amtlicher Gemeinde- schlüssel	Kreisfreie Stadt Landkreis	Insgesamt	Land- und Forstwirt- schaft	Verar- beitendes Gewerbe	Bau- gewerbe	Handel; Instand- haltung und Reparatur von Kfz	Verkehr und Lagerei
			A	C	F	G	H
		A-S	A	C	F	G	H
12 0 51 000	Brandenburg an der Havel	25	–	1	3	8	1
12 0 52 000	Cottbus	48	–	–	2	12	4
12 0 53 000	Frankfurt (Oder)	26	–	–	3	11	–
12 0 54 000	Potsdam	131	–	2	15	29	2
12 0 60 000	Barnim	118	–	5	13	32	2
12 0 61 000	Dahme-Spreewald	100	–	1	20	19	3
12 0 62 000	Elbe-Elster	32	1	2	2	11	–
12 0 63 000	Havelland	81	–	2	15	9	–
12 0 64 000	Märkisch-Oderland	125	1	1	21	24	4
12 0 65 000	Oberhavel	149	1	1	25	27	1
12 0 66 000	Oberspreewald-Lausitz	35	–	1	4	9	4
12 0 67 000	Oder-Spree	81	–	5	7	14	3
12 0 68 000	Ostprignitz-Ruppin	37	–	4	6	8	2
12 0 69 000	Potsdam-Mittelmark	173	2	4	38	23	3
12 0 70 000	Prignitz	37	1	1	3	9	1
12 0 71 000	Spree-Neiße	64	–	–	17	18	1
12 0 72 000	Teltow-Fläming	142	1	3	19	27	3
12 0 73 000	Uckermark	29	–	–	4	10	–
<b>12 0 00 000</b>	<b>Land Brandenburg</b>	<b>1 433</b>	<b>7</b>	<b>33</b>	<b>217</b>	<b>300</b>	<b>34</b>
12 0 51 000	Brandenburg an der Havel	33	–	3	3	10	–
12 0 52 000	Cottbus	48	2	–	4	10	3
12 0 53 000	Frankfurt (Oder)	28	1	–	5	4	–
12 0 54 000	Potsdam	95	–	1	15	18	2
12 0 60 000	Barnim	116	1	5	19	30	2
12 0 61 000	Dahme-Spreewald	94	–	2	10	20	–
12 0 62 000	Elbe-Elster	46	1	–	7	14	2
12 0 63 000	Havelland	98	2	3	15	23	2
12 0 64 000	Märkisch-Oderland	108	–	2	23	24	2
12 0 65 000	Oberhavel	124	–	1	29	17	7
12 0 66 000	Oberspreewald-Lausitz	45	1	3	5	11	1
12 0 67 000	Oder-Spree	89	1	6	15	22	2
12 0 68 000	Ostprignitz-Ruppin	34	3	–	2	8	1
12 0 69 000	Potsdam-Mittelmark	152	–	4	43	26	5
12 0 70 000	Prignitz	35	1	–	4	13	1
12 0 71 000	Spree-Neiße	52	–	4	16	9	1
12 0 72 000	Teltow-Fläming	103	–	3	28	22	1
12 0 73 000	Uckermark	36	–	2	4	10	1
<b>12 0 00 000</b>	<b>Land Brandenburg</b>	<b>1 336</b>	<b>13</b>	<b>39</b>	<b>247</b>	<b>291</b>	<b>33</b>

Davon							Amtlicher Gemeinde- schlüssel
Gastgewerbe	Information und Kommuni- kation	Erbringung von Finanz- und Versiche- rungsdienst- leistungen	Grundstücks- und Wohnungs- wesen	Erbringung von freiberuflichen, wissenschaft- lichen und technischen Dienst- leistungen	Erbringung von sonstigen wirt- schaftlichen Dienst- leistungen	Übrige Wirtschafts- zweige	
I	J	K	L	M	N	B, D, E, O-S	
<b>Anmeldungen</b>							
2	–	1	–	–	7	2	12 0 51 000
6	4	–	4	6	7	3	12 0 52 000
2	–	1	–	2	5	2	12 0 53 000
3	8	4	5	11	19	33	12 0 54 000
4	3	5	2	13	16	23	12 0 60 000
3	2	8	5	15	11	13	12 0 61 000
1	2	1	2	3	2	5	12 0 62 000
6	4	2	2	7	14	20	12 0 63 000
6	5	2	2	14	20	25	12 0 64 000
10	4	6	6	19	24	25	12 0 65 000
2	1	–	2	4	5	3	12 0 66 000
6	6	1	6	8	14	11	12 0 67 000
1	1	–	1	3	7	4	12 0 68 000
7	8	8	7	17	31	25	12 0 69 000
3	1	2	1	–	7	8	12 0 70 000
7	–	1	1	2	6	11	12 0 71 000
6	7	8	31	12	8	17	12 0 72 000
5	1	1	2	2	1	3	12 0 73 000
<b>80</b>	<b>57</b>	<b>51</b>	<b>79</b>	<b>138</b>	<b>204</b>	<b>233</b>	<b>12 0 00 000</b>
<b>Abmeldungen</b>							
5	1	–	1	3	4	3	12 0 51 000
10	1	5	1	3	6	3	12 0 52 000
1	–	2	1	4	8	2	12 0 53 000
2	9	6	7	11	12	12	12 0 54 000
7	1	8	3	14	10	16	12 0 60 000
7	4	5	6	9	17	14	12 0 61 000
4	1	2	–	4	4	7	12 0 62 000
4	3	5	2	8	14	17	12 0 63 000
5	3	5	2	7	21	14	12 0 64 000
10	3	6	4	16	17	14	12 0 65 000
9	1	3	–	1	5	5	12 0 66 000
9	6	3	–	5	9	11	12 0 67 000
3	–	1	1	3	6	6	12 0 68 000
7	4	5	6	10	21	21	12 0 69 000
3	2	1	–	1	3	6	12 0 70 000
2	–	–	–	1	6	13	12 0 71 000
7	4	3	5	8	8	14	12 0 72 000
3	2	–	–	3	3	8	12 0 73 000
<b>98</b>	<b>45</b>	<b>60</b>	<b>39</b>	<b>111</b>	<b>174</b>	<b>186</b>	<b>12 0 00 000</b>

## Das Amt für Statistik Berlin-Brandenburg

Das Amt für Statistik Berlin-Brandenburg ist für beide Länder die zentrale Dienstleistungseinrichtung auf dem Gebiet der amtlichen Statistik. Das Amt erbringt Serviceleistungen im Bereich Information und Analyse für die breite Öffentlichkeit, für alle gesellschaftlichen Gruppen sowie für Kunden aus Verwaltung und Politik, Wirtschaft und Wissenschaft. Kerngeschäft des Amtes ist die Durchführung der gesetzlich angeordneten amtlichen Statistiken für Berlin und Brandenburg. Das Amt erhebt die Daten, bereitet sie auf, interpretiert und analysiert sie und veröffentlicht die Ergebnisse. Die Grundversorgung aller Nutzer mit statistischen Informationen erfolgt unentgeltlich, im Wesentlichen über das Internet und den Informationsservice. Daneben werden nachfrage- und zielgruppenorientierte Standardauswertungen zu Festpreisen angeboten. Kundenspezifische Aufbereitung / Beratung zu kostendeckenden Preisen ergänzt das Spektrum der Informationsbereitstellung.

### Amtliche Statistik im Verbund

Die Statistiken werden bundesweit nach einheitlichen Konzepten, Methoden und Verfahren arbeitsteilig erstellt. Die statistischen Ämter der Länder sind dabei grundsätzlich für die Durchführung der Erhebungen, für die Aufbereitung und Veröffentlichung der Länderergebnisse zuständig. Durch diese Kooperation in einem „Statistikverbund“ entstehen für alle Länder vergleichbare und zu einem Bundesergebnis zusammenführbare Erhebungsergebnisse.

## Produkte und Dienstleistungen

### Informationsservice

[info@statistik-bbb.de](mailto:info@statistik-bbb.de)  
mit statistischen Informationen für jedermann und Beratung sowie maßgeschneiderte Aufbereitungen von Daten über Berlin und Brandenburg. Auskunft, Beratung, Pressedienst sowie Fachbibliothek.

### Standort Potsdam

Behlerstraße 3a, 14467 Potsdam  
Tel. 0331 8173 - 1777  
Fax 030 9028 - 4091  
Mo – Do 9 – 15 Uhr, Fr 9 – 14 Uhr

### Standort Berlin

Alt-Friedrichsfelde 60, 10315 Berlin  
Bibliothek  
Tel. 030 9021 - 3540  
Mo – Do 9 – 15 Uhr, Fr 9 – 14 Uhr

### Internet-Angebot

[www.statistik-berlin-brandenburg.de](http://www.statistik-berlin-brandenburg.de)  
mit aktuellen Daten, Pressemitteilungen, Statistischen Berichten zum kostenlosen Herunterladen, regionalstatistischen Informationen, Wahlstatistiken und -analysen sowie einem Überblick über das gesamte Leistungsspektrum des Amtes.

### Statistische Jahrbücher

mit einer Vielzahl von Tabellen aus nahezu allen Arbeitsgebieten der amtlichen Statistik.

### Statistische Berichte

mit Ergebnissen der einzelnen Statistiken in Tabellen in tiefer sachlicher Gliederung und Grafiken zur Veranschaulichung von Entwicklungen und Strukturen.

## Datenangebot aus dem Sachgebiet

### Informationen zu dieser Veröffentlichung

Referat 34  
Tel. 0331 8173 - 1348/1341  
Tel. 030 9021 - 3823  
Fax 030 9028 - 4088  
[gewerbemeldungen@statistik-bbb.de](mailto:gewerbemeldungen@statistik-bbb.de)

### Weitere Veröffentlichungen zum Thema

#### Statistische Berichte:

- Gewerbeanzeigen im Land Brandenburg, jährlich  
D I 2 – j
- Gewerbeanzeigen im Land Berlin, monatlich  
D I 1 – m  
jährlich  
D I 2 – j