

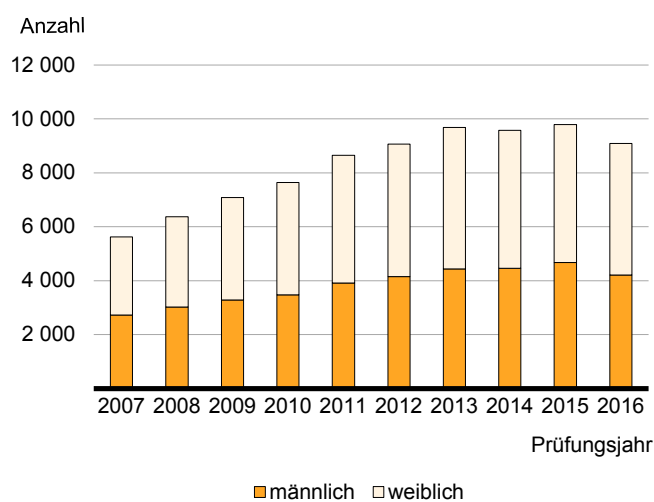
Statistischer Bericht

B III 3 – j / 16

┌ Akademische und staatliche Abschlussprüfungen im **Land Brandenburg** **Prüfungsjahr 2016**

Teil 2: Ausführliche Ergebnisse

**Bestandene Abschlussprüfungen im Land Brandenburg
2007 bis 2016 nach Geschlecht**



Impressum

Statistischer Bericht
B III 3 – j / 16

Erscheinungsfolge: jährlich
Erschienen im **April 2017**

Herausgeber

Amt für Statistik Berlin-Brandenburg
Behlertstraße 3a
14467 Potsdam
info@statistik-bbb.de
www.statistik-berlin-brandenburg.de

Tel. 0331 8173 - 1777
Fax 030 9028 - 4091

Amt für Statistik Berlin-Brandenburg,
Potsdam, 2017

Zeichenerklärung

0 weniger als die Hälfte von 1
in der letzten besetzten Stelle,
jedoch mehr als nichts
– nichts vorhanden
... Angabe fällt später an
() Aussagewert ist eingeschränkt
/ Zahlenwert nicht sicher genug
• Zahlenwert unbekannt oder
geheim zu halten
x Tabellenfach gesperrt
p vorläufige Zahl
r berichtigte Zahl
s geschätzte Zahl
z zusammen
w weiblich



*Dieses Werk ist unter einer Creative Commons Lizenz
vom Typ Namensnennung 3.0 Deutschland zugänglich.
Um eine Kopie dieser Lizenz einzusehen, konsultieren Sie
<http://creativecommons.org/licenses/by/3.0/de/>*

Inhaltsverzeichnis

	Seite		Seite
Metadaten zu dieser Statistik (externer Link)			
Grafiken			
1 Bestandene Abschlussprüfungen nach Erst- bzw. weiterem Studium im Land Brandenburg in den Prüfungsjahren 2007 bis 2016	6		
2 Bestandene Bachelor- und Masterab- schlüsse im Land Brandenburg in den Prü- fungsjahren 2007 bis 2016	7		
3 Bestandene Abschlussprüfungen in der Prü- fungsgruppe Universitärer Abschluss im Land Brandenburg im Prüfungsjahr 2016	8		
4 Bestandene Abschlussprüfungen im Land Brandenburg im Prüfungsjahr 2016 nach Fächergruppen	17		
Tabellen			
1 Bestandene Abschlussprüfungen im Land Brandenburg in den Prüfungsjahren 2007 bis 2016 nach Prüfungsgruppen	4	5 Bestandene Lehramtsprüfungen im Land Brandenburg im Prüfungsjahr 2016 nach Fächergruppen, Fachsemestern und Hochschulen	23
2 Bestandene Abschlussprüfungen im Land Brandenburg im Prüfungsjahr 2016 nach Hochschularten und Prüfungsgruppen	8	Anlagen	
3 Bestandene Abschlussprüfungen im Land Brandenburg im Prüfungsjahr 2016 nach Fächer- und Prüfungsgruppen und Hoch- schularten	9	1 Hochschulen im Land Brandenburg nach der Trägerschaft	26
4 Bestandene Abschlussprüfungen nach Erst- studium im Land Brandenburg im Prüfungs- jahr 2016 nach Fächer- und Prüfungsgruppen, Fachsemestern und Hochschularten (ohne Lehramt)	18	2 Zuordnung der Abschlussprüfungen zu den Prüfungsgruppen in der bundeseinheitlichen Studenten- und Prüfungsstatistik (Stand Wintersemester 2015/2016)	27

1 Bestandene Abschlussprüfungen im Land Brandenburg in den Prüfungsjahren 2007 bis 2016 nach Prüfungsgruppen

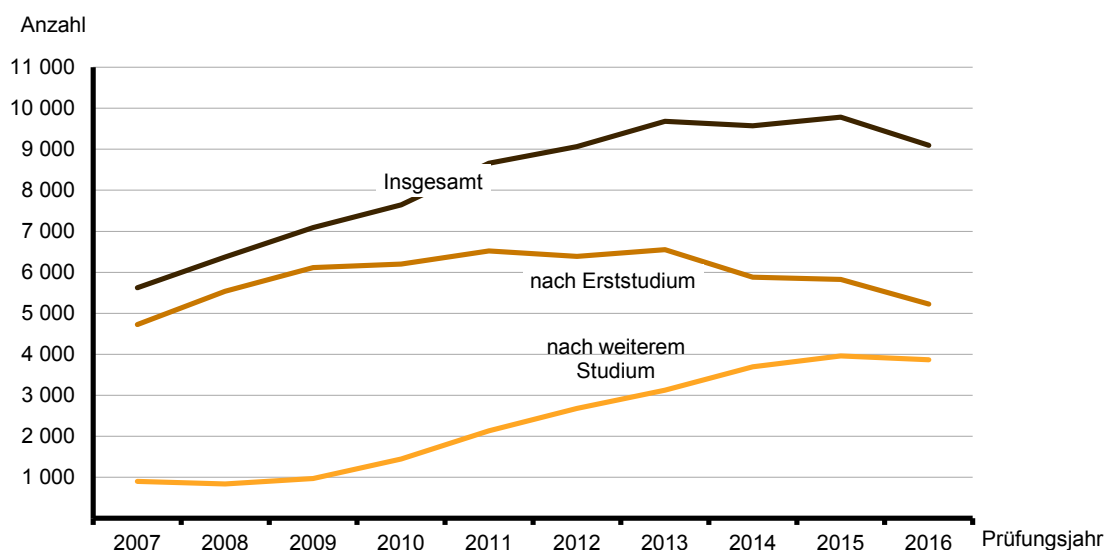
Lfd. Nr.	Prüfungsjahr	Insgesamt	Darunter					
			Universitärer Abschluss (ohne Lehramtsprüfungen)	darunter		Promotion	Lehramtsprüfungen	
				Bachelorabschluss	Masterabschluss			
Bestandene Prüfungen insgesamt								
1	2007	5 622	2 462	499	382	323	370	
2	2008	6 374	2 732	657	464	331	687	
3	2009	7 088	3 092	980	523	355	799	
4	2010	7 647	3 484	1346	508	328	930	
5	2011	8 656	3 942	1740	792	386	927	
6	2012	9 067	4 268	2046	1124	384	903	
7	2013	9 679	4 803	2383	1411	357	1055	
8	2014	9 575	4 781	2196	1780	435	872	
9	2015	9 786	4 858	2373	1925	422	936	
10	2016	9 094	4 618	2192	1937	394	809	
Bestandene Prüfungen von Frauen								
11	2007	2 890	1 293	243	176	141	299	
12	2008	3 344	1 528	385	233	140	532	
13	2009	3 804	1 726	569	261	154	618	
14	2010	4 171	2 014	808	294	142	698	
15	2011	4 743	2 299	1051	458	161	700	
16	2012	4 909	2 490	1248	652	152	658	
17	2013	5 239	2 744	1384	817	151	769	
18	2014	5 108	2 719	1244	1021	171	629	
19	2015	5 112	2 686	1358	1042	168	662	
20	2016	4 883	2 589	1229	1086	176	566	
Bestandene Prüfungen von Ausländern insgesamt								
21	2007	709	518	140	177	82	8	
22	2008	710	528	141	235	79	4	
23	2009	754	531	176	206	80	11	
24	2010	760	547	197	210	95	11	
25	2011	885	592	173	294	89	12	
26	2012	881	626	201	339	97	10	
27	2013	850	574	185	314	75	21	
28	2014	1044	711	209	435	128	18	
29	2015	1085	718	236	448	114	22	
30	2016	1026	696	223	434	103	19	
Bestandene Prüfungen von ausländischen Frauen								
31	2007	394	299	80	90	36	8	
32	2008	410	335	93	133	30	3	
33	2009	414	310	97	117	35	8	
34	2010	429	330	125	124	42	7	
35	2011	497	365	116	170	38	11	
36	2012	498	381	137	197	41	8	
37	2013	494	357	122	178	35	17	
38	2014	597	439	148	249	50	15	
39	2015	586	412	161	228	46	16	
40	2016	576	401	153	222	45	15	

Darunter								Lfd. Nr.
darunter		Künste- rischer Abschluss	darunter		Fachhoch- schul- abschluss	darunter		
Bachelor- abschluss	Master- abschluss		Bachelor- abschluss	Master- abschluss		Bachelor- abschluss	Master- abschluss	
Bestandene Prüfungen insgesamt								
2	4	127	–	–	2 334	314	132	1
300	16	79	–	–	2 513	576	174	2
353	86	113	–	5	2 665	871	209	3
440	199	88	–	8	2 804	1236	249	4
426	326	98	4	5	3 262	1763	414	5
440	376	115	10	10	3 339	1948	580	6
531	376	120	29	13	3 299	1875	748	7
462	387	140	39	20	3 332	1967	880	8
486	441	156	65	20	3 366	2042	915	9
397	406	125	74	22	3 133	1890	905	10
Bestandene Prüfungen von Frauen								
2	4	59	–	–	1 094	145	51	11
220	13	36	–	–	1 088	282	76	12
260	72	52	–	3	1 216	444	87	13
326	161	36	–	6	1 275	543	103	14
324	253	51	4	2	1 507	802	196	15
314	288	47	4	5	1 530	866	252	16
388	278	58	11	10	1 501	826	331	17
327	283	60	12	12	1 520	903	377	18
325	330	78	29	14	1 499	916	379	19
277	283	75	40	15	1 472	927	405	20
Bestandene Prüfungen von Ausländern insgesamt								
–	–	13	–	–	87	18	25	21
4	–	5	–	–	92	21	27	22
5	–	17	–	1	97	31	27	23
7	3	5	–	1	102	39	30	24
7	3	17	–	–	161	78	48	25
7	3	11	–	1	129	58	45	26
14	5	11	3	2	168	92	62	27
15	3	16	5	2	171	95	71	28
14	8	19	7	2	212	109	99	29
9	10	19	9	5	189	99	88	30
Bestandene Prüfungen von ausländischen Frauen								
–	–	5	–	–	45	7	7	31
3	–	3	–	–	37	5	10	32
3	–	11	–	1	42	15	7	33
4	2	2	–	1	48	17	18	34
7	2	8	–	–	67	33	18	35
7	1	4	–	–	63	28	21	36
12	4	3	–	1	82	46	32	37
12	3	9	2	2	84	50	32	38
9	7	10	3	2	102	56	44	39
5	10	12	6	2	103	56	46	40

1 Bestandene Abschlussprüfungen im Land Brandenburg in den Prüfungsjahren 2007 bis 2016 nach Prüfungsgruppen

Lfd. Nr.	Prüfungsjahr	Insgesamt	Darunter				
			Universitärer Abschluss (ohne Lehramtsprüfungen)	darunter		Promotion	Lehramtsprüfungen
				Bachelorabschluss	Masterabschluss		
Bestandene Prüfungen als Erstabschluss							
41	2007	4 722	2 128	495	143	-	233
42	2008	5 538	2 413	650	200	-	632
43	2009	6 115	2 759	969	272	-	713
44	2010	6 200	2 908	1334	-	-	706
45	2011	6 523	3 076	1723	-	-	572
46	2012	6 386	3 070	2017	-	-	503
47	2013	6 550	3 307	2351	-	-	651
48	2014	5 882	2 938	2170	-	-	454
49	2015	5 826	2 877	2339	-	-	466
50	2016	5 227	2 613	2151	-	-	380
Bestandene Prüfungen als weiterer Abschluss							
51	2007	900	334	4	239	323	137
52	2008	836	319	7	264	331	55
53	2009	973	333	11	251	355	86
54	2010	1 447	576	12	508	328	224
55	2011	2 133	866	17	792	386	355
56	2012	2 681	1198	29	1124	384	400
57	2013	3 129	1496	32	1411	357	404
58	2014	3 693	1843	26	1780	435	418
59	2015	3 960	1981	34	1925	422	470
60	2016	3 867	2005	41	1937	394	429

1 Bestandene Abschlussprüfungen nach Erst- bzw. weiterem Studium im Land Brandenburg in den Prüfungsjahren 2007 bis 2016



darunter		Künstlerischer Abschluss	darunter		Fachhochschulabschluss	darunter		Lfd. Nr.
Bachelorabschluss	Masterabschluss		Bachelorabschluss	Masterabschluss		Bachelorabschluss	Masterabschluss	

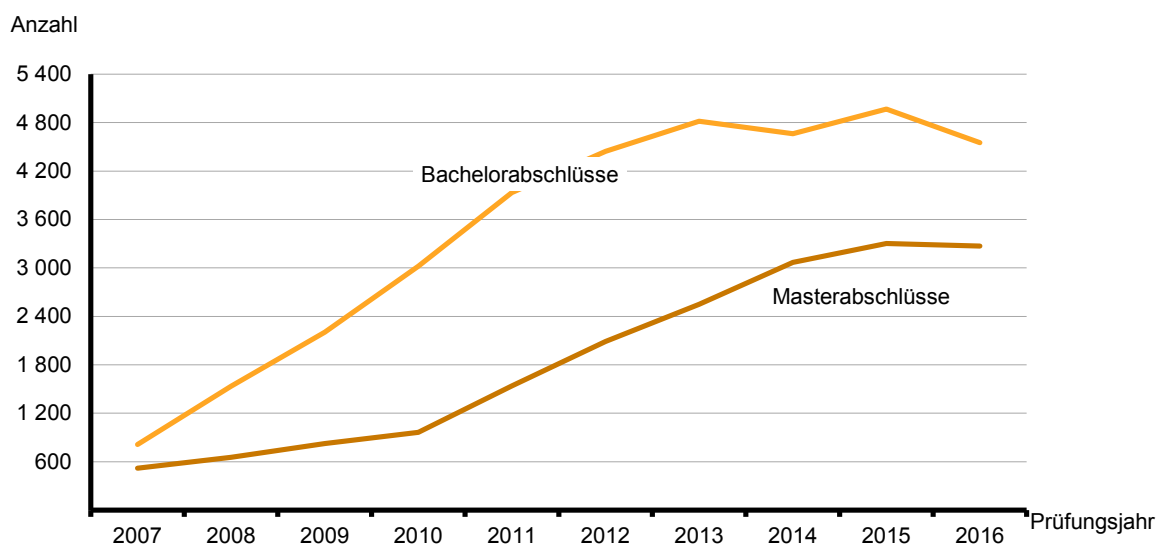
Bestandene Prüfungen als Erstabschluss

1	-	115	-	-	2 246	313	74	41
277	-	69	-	-	2 424	572	115	42
335	42	89	-	-	2 554	866	132	43
415	-	68	-	-	2 518	1226	-	44
397	-	81	3	-	2 794	1745	-	45
416	-	92	10	-	2 721	1934	-	46
503	-	89	28	-	2 503	1853	-	47
431	-	87	27	-	2 403	1944	-	48
457	-	106	51	-	2 377	1994	-	49
374	-	73	55	-	2 161	1846	-	50

Bestandene Prüfungen als weiterer Abschluss

1	4	12	-	-	88	1	58	51
23	16	10	-	-	89	4	59	52
18	44	24	-	5	111	5	77	53
25	199	20	-	8	286	10	249	54
29	326	17	1	5	468	18	414	55
24	376	23	-	10	618	14	580	56
28	376	31	1	13	796	22	748	57
31	387	53	12	20	929	23	880	58
29	441	50	14	20	989	48	915	59
23	406	52	19	22	972	44	905	60

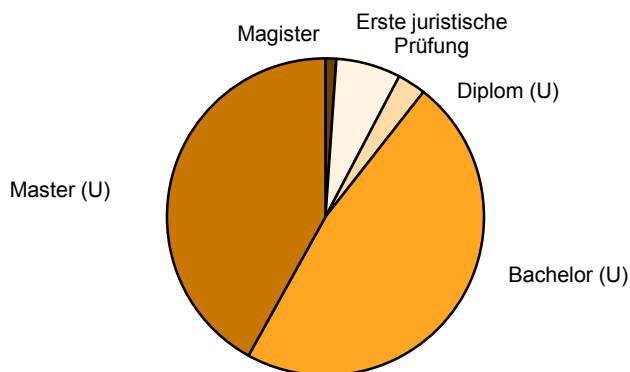
2 Bestandene Bachelor- und Masterabschlüsse im Land Brandenburg in den Prüfungsjahren 2007 bis 2016



2 Bestandene Abschlussprüfungen im Land Brandenburg im Prüfungsjahr 2016 nach Hochschularten und Prüfungsgruppen

Prüfungsgruppe — i-insgesamt w-weiblich		Insgesamt	Davon nach Studium an			
			Universitäten	Fachhoch- schulen (ohne VerwFH)	Verwaltungs- fachhoch- schulen	Sonstiger deutscher Hochschule
Bestandene Abschlussprüfungen insgesamt	i	9 094	6 487	2 335	272	–
	w	4 883	3 645	1 124	114	–
davon						
Universitärer Abschluss (ohne Lehramtsprüfungen)	i	4 618	4 618	–	–	–
	w	2 589	2 589	–	–	–
darunter						
Bachelorabschluss	i	2 192	2 192	–	–	–
	w	1 229	1 229	–	–	–
Masterabschluss	i	1 937	1 937	–	–	–
	w	1 086	1 086	–	–	–
Promotionen	i	394	394	–	–	–
	w	176	176	–	–	–
Lehramt	i	809	809	–	–	–
	w	566	566	–	–	–
darunter						
Bachelorabschluss	i	397	397	–	–	–
	w	277	277	–	–	–
Masterabschluss	i	406	406	–	–	–
	w	283	283	–	–	–
Künstlerischer Abschluss	i	125	125	–	–	–
	w	75	75	–	–	–
darunter						
Bachelorabschluss	i	74	74	–	–	–
	w	40	40	–	–	–
Masterabschluss	i	22	22	–	–	–
	w	15	15	–	–	–
Fachhochschulabschluss	i	3 133	526	2 335	272	–
	w	1 472	234	1 124	114	–
darunter						
Bachelorabschluss	i	1 890	331	1 454	105	–
	w	927	159	731	37	–
Masterabschluss	i	905	185	720	–	–
	w	405	73	332	–	–
Sonstiger Abschluss	i	15	15	–	–	–
	w	5	5	–	–	–

3 Bestandene Abschlussprüfungen in der Prüfungsgruppe Universitärer Abschluss im Land Brandenburg im Prüfungsjahr 2016



3 Bestandene Abschlussprüfungen im Land Brandenburg im Prüfungsjahr 2016 nach Fächer- und Prüfungsgruppen und Hochschularten

Fächergruppe des 1. Studienfaches — Prüfungsgruppe		Bestandene Abschlussprüfungen		Davon als			
		ins- gesamt	darunter Ausländer	Erstabschluss		weiterer Abschluss	
				ins- gesamt	darunter Ausländer	ins- gesamt	darunter Ausländer
				Universitäten			
Geisteswissenschaften	i	1 426	154	705	46	721	108
	w	1 106	121	540	36	566	85
Universitärer Abschluss	i	893	123	476	40	417	83
(ohne Lehramtsprüfungen)	w	690	100	364	33	326	67
darunter							
Bachelorabschluss	i	455	42	448	37	7	5
	w	356	35	350	31	6	4
Masterabschluss	i	409	77	–	–	409	77
	w	320	63	–	–	320	63
Promotionen	i	74	16	–	–	74	16
	w	42	9	–	–	42	9
Lehramt	i	438	15	218	6	220	9
	w	359	12	169	3	190	9
darunter							
Bachelorabschluss	i	223	7	213	6	10	1
	w	173	4	164	3	9	1
Masterabschluss	i	210	8	–	–	210	8
	w	181	8	–	–	181	8
Künstlerischer Abschluss	i	21	–	11	–	10	–
	w	15	–	7	–	8	–
darunter							
Bachelorabschluss	i	11	–	11	–	–	–
	w	7	–	7	–	–	–
Masterabschluss	i	10	–	–	–	10	–
	w	8	–	–	–	8	–
Sport	i	169	4	105	1	64	3
	w	76	1	49	1	27	–
Universitärer Abschluss	i	73	4	62	1	11	3
(ohne Lehramtsprüfungen)	w	30	1	26	1	4	–
darunter							
Bachelorabschluss	i	61	1	61	1	–	–
	w	25	1	25	1	–	–
Masterabschluss	i	11	3	–	–	11	3
	w	4	–	–	–	4	–
Promotionen	i	2	–	–	–	2	–
	w	2	–	–	–	2	–
Lehramt	i	94	–	43	–	51	–
	w	44	–	23	–	21	–
darunter							
Bachelorabschluss	i	44	–	43	–	1	–
	w	24	–	23	–	1	–
Masterabschluss	i	50	–	–	–	50	–
	w	20	–	–	–	20	–

3 Bestandene Abschlussprüfungen im Land Brandenburg im Prüfungsjahr 2016 nach Fächer- und Prüfungsgruppen und Hochschularten

Fächergruppe des 1. Studienfaches — Prüfungsgruppe		Bestandene Abschlussprüfungen		Davon als			
		ins- gesamt	darunter Ausländer	Erstabschluss		weiterer Abschluss	
				ins- gesamt	darunter Ausländer	ins- gesamt	darunter Ausländer
Rechts-, Wirtschafts- und Sozial- wissenschaften	i	2 604	312	1 562	140	1 042	172
	w	1 499	201	905	99	594	102
Universitärer Abschluss	i	2 226	292	1 380	133	846	159
(ohne Lehramtsprüfungen)	w	1 294	192	790	94	504	98
darunter							
Bachelorabschluss	i	1 037	128	1 018	119	19	9
	w	595	93	580	85	15	8
Masterabschluss	i	803	131	–	–	803	131
	w	470	76	–	–	470	76
Promotionen	i	90	10	–	–	90	10
	w	41	4	–	–	41	4
Lehramt	i	48	1	31	1	17	–
	w	33	1	23	1	10	–
darunter							
Bachelorabschluss	i	36	1	31	1	5	–
	w	25	1	23	1	2	–
Masterabschluss	i	12	–	–	–	12	–
	w	8	–	–	–	8	–
Fachhochschulabschluss	i	232	9	151	6	81	3
	w	130	4	92	4	38	–
darunter							
Bachelorabschluss	i	151	6	151	6	–	–
	w	92	4	92	4	–	–
Masterabschluss	i	81	3	–	–	81	3
	w	38	–	–	–	38	–
Sonstiger Abschluss	i	8	–	–	–	8	–
	w	1	–	–	–	1	–
Mathematik, Naturwissenschaften	i	800	77	312	7	488	70
	w	408	40	152	3	256	37
Universitärer Abschluss	i	404	20	208	7	196	13
(ohne Lehramtsprüfungen)	w	207	11	97	3	110	8
darunter							
Bachelorabschluss	i	169	7	163	5	6	2
	w	79	4	75	2	4	2
Masterabschluss	i	189	11	–	–	189	11
	w	105	6	–	–	105	6
Promotionen	i	162	55	–	–	162	55
	w	70	27	–	–	70	27
Lehramt	i	163	2	65	–	98	2
	w	98	2	42	–	56	2
darunter							
Bachelorabschluss	i	69	–	64	–	5	–
	w	43	–	41	–	2	–
Masterabschluss	i	93	2	–	–	93	2
	w	54	2	–	–	54	2
Fachhochschulabschluss	i	64	–	39	–	25	–
	w	29	–	13	–	16	–
darunter							
Bachelorabschluss	i	39	–	39	–	–	–
	w	13	–	13	–	–	–
Masterabschluss	i	25	–	–	–	25	–
	w	16	–	–	–	16	–
Sonstiger Abschluss	i	7	–	–	–	7	–
	w	4	–	–	–	4	–

3 Bestandene Abschlussprüfungen im Land Brandenburg im Prüfungsjahr 2016 nach Fächer- und Prüfungsgruppen und Hochschularten

Fächergruppe des 1. Studienfaches — Prüfungsgruppe		Bestandene Abschlussprüfungen		Davon als			
		ins- gesamt	darunter Ausländer	Erstabschluss		weiterer Abschluss	
				ins- gesamt	darunter Ausländer	ins- gesamt	darunter Ausländer
Humanmedizin/Gesundheits-	i	16	–	15	–	1	–
wissenschaften	w	14	–	13	–	1	–
Promotionen	i	1	–	–	–	1	–
	w	1	–	–	–	1	–
Fachhochschulabschluss	i	15	–	15	–	–	–
	w	13	–	13	–	–	–
darunter							
Bachelorabschluss	i	15	–	15	–	–	–
	w	13	–	13	–	–	–
Agrar-, Forst- und Ernährungs-	i	61	7	24	3	37	4
wissenschaften, Veterinärmedizin	w	53	5	23	3	30	2
Universitärer Abschluss	i	43	4	24	3	19	1
(ohne Lehramtsprüfungen)	w	40	4	23	3	17	1
darunter							
Bachelorabschluss	i	25	3	24	3	1	–
	w	24	3	23	3	1	–
Masterabschluss	i	18	1	–	–	18	1
	w	16	1	–	–	16	1
Promotionen	i	18	3	–	–	18	3
	w	13	1	–	–	13	1
Ingenieurwissenschaften	i	1 239	291	583	48	656	243
	w	399	103	191	17	208	86
Universitärer Abschluss	i	979	253	463	37	516	216
(ohne Lehramtsprüfungen)	w	328	93	153	14	175	79
darunter							
Bachelorabschluss	i	445	42	437	37	8	5
	w	150	17	146	14	4	3
Masterabschluss	i	507	211	–	–	507	211
	w	171	76	–	–	171	76
Promotionen	i	47	19	–	–	47	19
	w	7	4	–	–	7	4
Lehramt	i	22	–	8	–	14	–
	w	12	–	5	–	7	–
darunter							
Bachelorabschluss	i	8	–	8	–	–	–
	w	5	–	5	–	–	–
Masterabschluss	i	14	–	–	–	14	–
	w	7	–	–	–	7	–
Fachhochschulabschluss	i	191	19	112	11	79	8
	w	52	6	33	3	19	3
darunter							
Bachelorabschluss	i	112	11	112	11	–	–
	w	33	3	33	3	–	–
Masterabschluss	i	79	8	–	–	79	8
	w	19	3	–	–	19	3

3 Bestandene Abschlussprüfungen im Land Brandenburg im Prüfungsjahr 2016 nach Fächer- und Prüfungsgruppen und Hochschularten

Fächergruppe des 1. Studienfaches — Prüfungsgruppe		Bestandene Abschlussprüfungen		Davon als			
		ins- gesamt	darunter Ausländer	Erstabschluss		weiterer Abschluss	
				ins- gesamt	darunter Ausländer	ins- gesamt	darunter Ausländer
Kunst, Kunstwissenschaft	i	172	22	100	9	72	13
	w	90	14	48	5	42	9
Lehramt	i	44	1	15	1	29	–
	w	20	–	6	–	14	–
darunter							
Bachelorabschluss	i	17	1	15	1	2	–
	w	7	–	6	–	1	–
Masterabschluss	i	27	–	–	–	27	–
	w	13	–	–	–	13	–
Künstlerischer Abschluss	i	104	19	62	6	42	13
	w	60	12	33	3	27	9
darunter							
Bachelorabschluss	i	63	9	44	5	19	4
	w	33	6	22	3	11	3
Masterabschluss	i	12	5	–	–	12	5
	w	7	2	–	–	7	2
Fachhochschulabschluss	i	24	2	23	2	1	–
	w	10	2	9	2	1	–
darunter							
Bachelorabschluss	i	14	2	13	2	1	–
	w	8	2	7	2	1	–
Universitäten insgesamt	i	6 487	867	3 406	254	3081	613
	w	3 645	485	1 921	164	1724	321
				Fachhochschulen (ohne Verwaltungsfachhochschulen)			
Geisteswissenschaften	i	93	–	82	–	11	–
	w	67	–	60	–	7	–
Fachhochschulabschluss	i	93	–	82	–	11	–
	w	67	–	60	–	7	–
darunter							
Bachelorabschluss	i	83	–	81	–	2	–
	w	61	–	59	–	2	–
Masterabschluss	i	9	–	–	–	9	–
	w	5	–	–	–	5	–
Sport	i	14	–	14	–	–	–
	w	5	–	5	–	–	–
Fachhochschulabschluss	i	14	–	14	–	–	–
	w	5	–	5	–	–	–
darunter							
Bachelorabschluss	i	14	–	14	–	–	–
	w	5	–	5	–	–	–
Rechts-, Wirtschafts- und Sozialwissenschaften	i	960	64	691	31	269	33
	w	610	46	444	22	166	24
Fachhochschulabschluss	i	960	64	691	31	269	33
	w	610	46	444	22	166	24
darunter							
Bachelorabschluss	i	637	35	613	30	24	5
	w	427	26	408	21	19	5
Masterabschluss	i	243	28	–	–	243	28
	w	146	19	–	–	146	19

3 Bestandene Abschlussprüfungen im Land Brandenburg im Prüfungsjahr 2016 nach Fächer- und Prüfungsgruppen und Hochschularten

Fächergruppe des 1. Studienfaches — Prüfungsgruppe		Bestandene Abschlussprüfungen		Davon als			
		ins- gesamt	darunter Ausländer	Erstabschluss		weiterer Abschluss	
				ins- gesamt	darunter Ausländer	ins- gesamt	darunter Ausländer
Mathematik, Naturwissenschaften	i	32	2	19	2	13	–
	w	20	1	12	1	8	–
Fachhochschulabschluss	i	32	2	19	2	13	–
	w	20	1	12	1	8	–
darunter							
Bachelorabschluss	i	19	2	19	2	–	–
	w	12	1	12	1	–	–
Masterabschluss	i	13	–	–	–	13	–
	w	8	–	–	–	8	–
Agrar-, Forst- und Ernährungswissenschaften, Veterinärmedizin	i	283	23	140	2	143	21
	w	174	13	67	1	107	12
Fachhochschulabschluss	i	283	23	140	2	143	21
	w	174	13	67	1	107	12
darunter							
Bachelorabschluss	i	143	2	140	2	3	–
	w	70	1	67	1	3	–
Masterabschluss	i	140	21	–	–	140	21
	w	104	12	–	–	104	12
Ingenieurwissenschaften	i	809	51	508	26	301	25
	w	165	20	104	10	61	10
Fachhochschulabschluss	i	809	51	508	26	301	25
	w	165	20	104	10	61	10
darunter							
Bachelorabschluss	i	437	25	431	25	6	–
	w	86	10	83	10	3	–
Masterabschluss	i	293	25	–	–	293	25
	w	56	10	–	–	56	10
Kunst, Kunstwissenschaft	i	144	19	117	15	27	4
	w	83	11	68	8	15	3
Fachhochschulabschluss	i	144	19	117	15	27	4
	w	83	11	68	8	15	3
darunter							
Bachelorabschluss	i	121	16	116	15	5	1
	w	70	9	68	8	2	1
Masterabschluss	i	22	3	–	–	22	3
	w	13	2	–	–	13	2
Fachhochschulen insgesamt	i	2 335	159	1 571	76	764	83
	w	1 124	91	760	42	364	49
				Verwaltungsfachhochschulen			
Rechts-, Wirtschafts- und Sozialwissenschaften	i	272	–	250	–	22	–
	w	114	–	103	–	11	–
Fachhochschulabschluss	i	272	–	250	–	22	–
	w	114	–	103	–	11	–
darunter							
Bachelorabschluss	i	105	–	102	–	3	–
	w	37	–	36	–	1	–
Verwaltungsfachhochschulen insgesamt	i	272	–	250	–	22	–
	w	114	–	103	–	11	–

3 Bestandene Abschlussprüfungen im Land Brandenburg im Prüfungsjahr 2016 nach Fächer- und Prüfungsgruppen und Hochschularten

Fächergruppe des 1. Studienfaches — Prüfungsgruppe	Bestandene Abschlussprüfungen		Davon als				
	ins- gesamt	darunter Ausländer	Erstabschluss		weiterer Abschluss		
			ins- gesamt	darunter Ausländer	ins- gesamt	darunter Ausländer	
			Hochschulen insgesamt				
Geisteswissenschaften	i	1 519	154	787	46	732	108
	w	1 173	121	600	36	573	85
Universitärer Abschluss	i	893	123	476	40	417	83
(ohne Lehramtsprüfungen)	w	690	100	364	33	326	67
darunter							
Bachelorabschluss	i	455	42	448	37	7	5
	w	356	35	350	31	6	4
Masterabschluss	i	409	77	–	–	409	77
	w	320	63	–	–	320	63
Promotionen	i	74	16	–	–	74	16
	w	42	9	–	–	42	9
Lehramt	i	438	15	218	6	220	9
	w	359	12	169	3	190	9
darunter							
Bachelorabschluss	i	223	7	213	6	10	1
	w	173	4	164	3	9	1
Masterabschluss	i	210	8	–	–	210	8
	w	181	8	–	–	181	8
Künstlerischer Abschluss	i	21	–	11	–	10	–
	w	15	–	7	–	8	–
darunter							
Bachelorabschluss	i	11	–	11	–	–	–
	w	7	–	7	–	–	–
Masterabschluss	i	10	–	–	–	10	–
	w	8	–	–	–	8	–
Fachhochschulabschluss	i	93	–	82	–	11	–
	w	67	–	60	–	7	–
darunter							
Bachelorabschluss	i	83	–	81	–	2	–
	w	61	–	59	–	2	–
Masterabschluss	i	9	–	–	–	9	–
	w	5	–	–	–	5	–
Sport	i	183	4	119	1	64	3
	w	81	1	54	1	27	–
Universitärer Abschluss	i	73	4	62	1	11	3
(ohne Lehramtsprüfungen)	w	30	1	26	1	4	–
darunter							
Bachelorabschluss	i	61	1	61	1	–	–
	w	25	1	25	1	–	–
Masterabschluss	i	11	3	–	–	11	3
	w	4	–	–	–	4	–
Promotionen	i	2	–	–	–	2	–
	w	2	–	–	–	2	–
Lehramt	i	94	–	43	–	51	–
	w	44	–	23	–	21	–
darunter							
Bachelorabschluss	i	44	–	43	–	1	–
	w	24	–	23	–	1	–
Masterabschluss	i	50	–	–	–	50	–
	w	20	–	–	–	20	–
Fachhochschulabschluss	i	14	–	14	–	–	–
	w	5	–	5	–	–	–
darunter							
Bachelorabschluss	i	14	–	14	–	–	–
	w	5	–	5	–	–	–

3 Bestandene Abschlussprüfungen im Land Brandenburg im Prüfungsjahr 2016 nach Fächer- und Prüfungsgruppen und Hochschularten

Fächergruppe des 1. Studienfaches — Prüfungsgruppe		Bestandene Abschlussprüfungen		Davon als			
		ins- gesamt	darunter Ausländer	Erstabschluss		weiterer Abschluss	
				ins- gesamt	darunter Ausländer	ins- gesamt	darunter Ausländer
Rechts-, Wirtschafts- und Sozial- wissenschaften	i	3 836	376	2 503	171	1 333	205
	w	2 223	247	1 452	121	771	126
Universitärer Abschluss	i	2 226	292	1 380	133	846	159
(ohne Lehramtsprüfungen)	w	1 294	192	790	94	504	98
darunter							
Bachelorabschluss	i	1 037	128	1 018	119	19	9
	w	595	93	580	85	15	8
Masterabschluss	i	803	131	–	–	803	131
	w	470	76	–	–	470	76
Promotionen	i	90	10	–	–	90	10
	w	41	4	–	–	41	4
Lehramt	i	48	1	31	1	17	–
	w	33	1	23	1	10	–
darunter							
Bachelorabschluss	i	36	1	31	1	5	–
	w	25	1	23	1	2	–
Masterabschluss	i	12	–	–	–	12	–
	w	8	–	–	–	8	–
Fachhochschulabschluss	i	1 464	73	1 092	37	372	36
	w	854	50	639	26	215	24
darunter							
Bachelorabschluss	i	893	41	866	36	27	5
	w	556	30	536	25	20	5
Masterabschluss	i	324	31	–	–	324	31
	w	184	19	–	–	184	19
Sonstiger Abschluss	i	8	–	–	–	8	–
	w	1	–	–	–	1	–
Mathematik, Naturwissenschaften	i	832	79	331	9	501	70
	w	428	41	164	4	264	37
Universitärer Abschluss	i	404	20	208	7	196	13
(ohne Lehramtsprüfungen)	w	207	11	97	3	110	8
darunter							
Bachelorabschluss	i	169	7	163	5	6	2
	w	79	4	75	2	4	2
Masterabschluss	i	189	11	–	–	189	11
	w	105	6	–	–	105	6
Promotionen	i	162	55	–	–	162	55
	w	70	27	–	–	70	27
Lehramt	i	163	2	65	–	98	2
	w	98	2	42	–	56	2
darunter							
Bachelorabschluss	i	69	–	64	–	5	–
	w	43	–	41	–	2	–
Masterabschluss	i	93	2	–	–	93	2
	w	54	2	–	–	54	2
Fachhochschulabschluss	i	96	2	58	2	38	–
	w	49	1	25	1	24	–
darunter							
Bachelorabschluss	i	58	2	58	2	–	–
	w	25	1	25	1	–	–
Masterabschluss	i	38	–	–	–	38	–
	w	24	–	–	–	24	–
Sonstiger Abschluss	i	7	–	–	–	7	–
	w	4	–	–	–	4	–

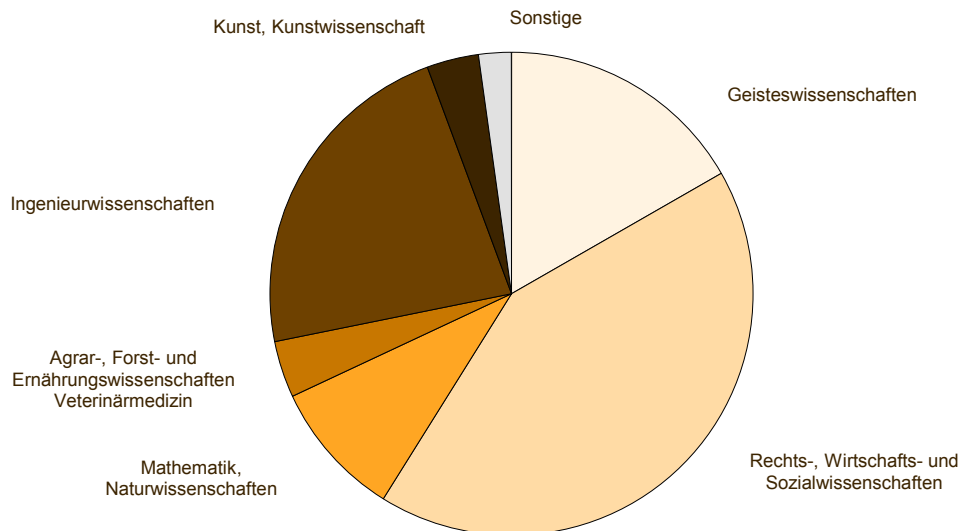
3 Bestandene Abschlussprüfungen im Land Brandenburg im Prüfungsjahr 2016 nach Fächer- und Prüfungsgruppen und Hochschularten

Fächergruppe des 1. Studienfaches — Prüfungsgruppe		Bestandene Abschlussprüfungen		Davon als			
		ins- gesamt	darunter Ausländer	Erstabschluss		weiterer Abschluss	
				ins- gesamt	darunter Ausländer	ins- gesamt	darunter Ausländer
Humanmedizin/Gesundheits- wissenschaften	i	16	–	15	–	1	–
	w	14	–	13	–	1	–
Promotionen	i	1	–	–	–	1	–
	w	1	–	–	–	1	–
Fachhochschulabschluss	i	15	–	15	–	–	–
	w	13	–	13	–	–	–
darunter							
Bachelorabschluss	i	15	–	15	–	–	–
	w	13	–	13	–	–	–
Agrar-, Forst- und Ernährungs- wissenschaften, Veterinärmedizin	i	344	30	164	5	180	25
	w	227	18	90	4	137	14
Universitärer Abschluss	i	43	4	24	3	19	1
(ohne Lehramtsprüfungen)	w	40	4	23	3	17	1
darunter							
Bachelorabschluss	i	25	3	24	3	1	–
	w	24	3	23	3	1	–
Masterabschluss	i	18	1	–	–	18	1
	w	16	1	–	–	16	1
Promotionen	i	18	3	–	–	18	3
	w	13	1	–	–	13	1
Fachhochschulabschluss	i	283	23	140	2	143	21
	w	174	13	67	1	107	12
darunter							
Bachelorabschluss	i	143	2	140	2	3	–
	w	70	1	67	1	3	–
Masterabschluss	i	140	21	–	–	140	21
	w	104	12	–	–	104	12
Ingenieurwissenschaften	i	2 048	342	1091	74	957	268
	w	564	123	295	27	269	96
Universitärer Abschluss	i	979	253	463	37	516	216
(ohne Lehramtsprüfungen)	w	328	93	153	14	175	79
darunter							
Bachelorabschluss	i	445	42	437	37	8	5
	w	150	17	146	14	4	3
Masterabschluss	i	507	211	–	–	507	211
	w	171	76	–	–	171	76
Promotionen	i	47	19	–	–	47	19
	w	7	4	–	–	7	4
Lehramt	i	22	–	8	–	14	–
	w	12	–	5	–	7	–
darunter							
Bachelorabschluss	i	8	–	8	–	–	–
	w	5	–	5	–	–	–
Masterabschluss	i	14	–	–	–	14	–
	w	7	–	–	–	7	–
Fachhochschulabschluss	i	1000	70	620	37	380	33
	w	217	26	137	13	80	13
darunter							
Bachelorabschluss	i	549	36	543	36	6	–
	w	119	13	116	13	3	–
Masterabschluss	i	372	33	–	–	372	33
	w	75	13	–	–	75	13
Sonstiger Abschluss	i	–	–	–	–	–	–
	w	–	–	–	–	–	–

3 Bestandene Abschlussprüfungen im Land Brandenburg im Prüfungsjahr 2016 nach Fächer- und Prüfungsgruppen und Hochschularten

Fächergruppe des 1. Studienfaches — Prüfungsgruppe		Bestandene Abschlussprüfungen		Davon als			
		ins- gesamt	darunter Ausländer	Erstabschluss		weiterer Abschluss	
				ins- gesamt	darunter Ausländer	ins- gesamt	darunter Ausländer
Kunst, Kunstwissenschaft	i	316	41	217	24	99	17
	w	173	25	116	13	57	12
Lehramt	i	44	1	15	1	29	–
	w	20	–	6	–	14	–
darunter							
Bachelorabschluss	i	17	1	15	1	2	–
	w	7	–	6	–	1	–
Masterabschluss	i	27	–	–	–	27	–
	w	13	–	–	–	13	–
Künstlerischer Abschluss	i	104	19	62	6	42	13
	w	60	12	33	3	27	9
darunter							
Bachelorabschluss	i	63	9	44	5	19	4
	w	33	6	22	3	11	3
Masterabschluss	i	12	5	–	–	12	5
	w	7	2	–	–	7	2
Fachhochschulabschluss	i	168	21	140	17	28	4
	w	93	13	77	10	16	3
darunter							
Bachelorabschluss	i	135	18	129	17	6	1
	w	78	11	75	10	3	1
Masterabschluss	i	22	3	–	–	22	3
	w	13	2	–	–	13	2
Land insgesamt	i	9 094	1 026	5 227	330	3 867	696
	w	4 883	576	2 784	206	2 099	370

4 Bestandene Abschlussprüfungen im Land Brandenburg im Prüfungsjahr 2016 nach Fächergruppen



4 Bestandene Abschlussprüfungen nach Erststudium im Land Brandenburg im Prüfungsjahr 2016 nach Fächer- und Prüfungsgruppen, Fachsemestern und Hochschularten (ohne Lehramt)

Fächergruppe des 1. Studienfaches — Prüfungsgruppe		Ins- gesamt	Davon Abschluss im ... Fachsemester								17. u. höher	ohne Angabe
			4. u. nied- riger	5. und 6.	7. und 8.	9. und 10.	11. und 12.	13. und 14.	15. und 16.			
Universitäten												
Geisteswissenschaften	i	487	–	79	221	90	37	19	8	33	–	
	w	371	–	60	178	75	26	12	2	18	–	
Universitärer Abschluss	i	476	–	76	213	90	37	19	8	33	–	
(ohne Lehramtsprüfungen)	w	364	–	58	173	75	26	12	2	18	–	
darunter												
Bachelorabschluss	i	448	–	76	213	90	37	18	8	6	–	
	w	350	–	58	173	75	26	11	2	5	–	
Künstlerischer Abschluss	i	11	–	3	8	–	–	–	–	–	–	
	w	7	–	2	5	–	–	–	–	–	–	
darunter												
Bachelorabschluss	i	11	–	3	8	–	–	–	–	–	–	
	w	7	–	2	5	–	–	–	–	–	–	
Sport	i	62	–	16	34	9	2	–	–	1	–	
	w	26	–	6	14	4	1	–	–	1	–	
Universitärer Abschluss	i	62	–	16	34	9	2	–	–	1	–	
(ohne Lehramtsprüfungen)	w	26	–	6	14	4	1	–	–	1	–	
darunter												
Bachelorabschluss	i	61	–	16	34	9	2	–	–	–	–	
	w	25	–	6	14	4	1	–	–	–	–	
Rechts-, Wirtschafts- und Sozialwissenschaften	i	1531	4	302	462	314	248	113	45	43	–	
	w	882	3	199	268	146	151	67	22	26	–	
Universitärer Abschluss	i	1380	4	226	415	301	240	108	43	43	–	
(ohne Lehramtsprüfungen)	w	790	3	145	240	141	146	67	22	26	–	
darunter												
Bachelorabschluss	i	1018	4	225	410	190	133	34	10	12	–	
	w	580	3	145	238	84	75	21	6	8	–	
Fachhochschulabschluss	i	151	–	76	47	13	8	5	2	–	–	
	w	92	–	54	28	5	5	–	–	–	–	
darunter												
Bachelorabschluss	i	151	–	76	47	13	8	5	2	–	–	
	w	92	–	54	28	5	5	–	–	–	–	
Mathematik, Naturwissenschaften	i	247	1	54	97	32	10	6	3	44	–	
	w	110	1	23	40	15	5	4	1	21	–	
Universitärer Abschluss	i	208	1	54	66	26	8	6	3	44	–	
(ohne Lehramtsprüfungen)	w	97	1	23	30	14	3	4	1	21	–	
darunter												
Bachelorabschluss	i	163	1	54	66	26	8	6	2	–	–	
	w	75	1	23	30	14	3	4	–	–	–	
Fachhochschulabschluss	i	39	–	–	31	6	2	–	–	–	–	
	w	13	–	–	10	1	2	–	–	–	–	
darunter												
Bachelorabschluss	i	39	–	–	31	6	2	–	–	–	–	
	w	13	–	–	10	1	2	–	–	–	–	
Humanmedizin/Gesundheits- wissenschaften	i	15	–	–	–	9	6	–	–	–	–	
	w	13	–	–	–	8	5	–	–	–	–	
Fachhochschulabschluss	i	15	–	–	–	9	6	–	–	–	–	
	w	13	–	–	–	8	5	–	–	–	–	
darunter												
Bachelorabschluss	i	15	–	–	–	9	6	–	–	–	–	
	w	13	–	–	–	8	5	–	–	–	–	

4 Bestandene Abschlussprüfungen nach Erststudium im Land Brandenburg im Prüfungsjahr 2016 nach Fächer- und Prüfungsgruppen, Fachsemestern und Hochschularten (ohne Lehramt)

Fächergruppe des 1. Studienfaches — Prüfungsgruppe		Ins- gesamt	Davon Abschluss im ... Fachsemester								17. u. höher	ohne Angabe
			4. u. nied- riger	5. und 6.	7. und 8.	9. und 10.	11. und 12.	13. und 14.	15. und 16.			
Agrar-, Forst- und Ernährungs- wissenschaften, Veterinärmedizin	i	24	–	17	3	4	–	–	–	–	–	–
	w	23	–	16	3	4	–	–	–	–	–	–
Universitärer Abschluss	i	24	–	17	3	4	–	–	–	–	–	–
(ohne Lehramtsprüfungen)	w	23	–	16	3	4	–	–	–	–	–	–
darunter												
Bachelorabschluss	i	24	–	17	3	4	–	–	–	–	–	–
	w	23	–	16	3	4	–	–	–	–	–	–
Ingenieurwissenschaften	i	575	–	127	232	116	49	20	6	25	–	–
	w	186	–	52	90	26	8	2	1	7	–	–
Universitärer Abschluss	i	463	–	108	174	91	47	16	4	23	–	–
(ohne Lehramtsprüfungen)	w	153	–	44	75	16	8	2	1	7	–	–
darunter												
Bachelorabschluss	i	437	–	108	174	91	47	15	2	–	–	–
	w	146	–	44	75	16	8	2	1	–	–	–
Fachhochschulabschluss	i	112	–	19	58	25	2	4	2	2	–	–
	w	33	–	8	15	10	–	–	–	–	–	–
darunter												
Bachelorabschluss	i	112	–	19	58	25	2	4	2	2	–	–
	w	33	–	8	15	10	–	–	–	–	–	–
Kunst, Kunstwissenschaft	i	85	–	14	18	20	18	6	4	5	–	–
	w	42	–	4	11	11	11	3	1	1	–	–
Künstlerischer Abschluss	i	62	–	14	16	15	13	4	–	–	–	–
	w	33	–	4	9	9	8	3	–	–	–	–
darunter												
Bachelorabschluss	i	44	–	14	16	13	1	–	–	–	–	–
	w	22	–	4	9	8	1	–	–	–	–	–
Fachhochschulabschluss	i	23	–	–	2	5	5	2	4	5	–	–
	w	9	–	–	2	2	3	–	1	1	–	–
darunter												
Bachelorabschluss	i	13	–	–	2	5	5	1	–	–	–	–
	w	7	–	–	2	2	3	–	–	–	–	–
Universitäten insgesamt	i	3 026	5	609	1 067	594	370	164	66	151	–	–
	w	1 653	4	360	604	289	207	88	27	74	–	–
			Fachhochschulen (ohne Verwaltungs-FH)									
Geisteswissenschaften	i	82	–	25	36	15	4	2	–	–	–	–
	w	60	–	20	24	11	4	1	–	–	–	–
Fachhochschulabschluss	i	82	–	25	36	15	4	2	–	–	–	–
	w	60	–	20	24	11	4	1	–	–	–	–
darunter												
Bachelorabschluss	i	81	–	25	36	15	4	1	–	–	–	–
	w	59	–	20	24	11	4	–	–	–	–	–
Sport	i	14	–	14	–	–	–	–	–	–	–	–
	w	5	–	5	–	–	–	–	–	–	–	–
Fachhochschulabschluss	i	14	–	14	–	–	–	–	–	–	–	–
	w	5	–	5	–	–	–	–	–	–	–	–
darunter												
Bachelorabschluss	i	14	–	14	–	–	–	–	–	–	–	–
	w	5	–	5	–	–	–	–	–	–	–	–
Rechts-, Wirtschafts- und Sozialwissenschaften	i	691	–	266	236	65	85	19	13	7	–	–
	w	444	–	179	154	43	50	6	8	4	–	–
Fachhochschulabschluss	i	691	–	266	236	65	85	19	13	7	–	–
	w	444	–	179	154	43	50	6	8	4	–	–
darunter												
Bachelorabschluss	i	613	–	266	236	47	53	9	1	1	–	–
	w	408	–	179	154	31	38	4	1	1	–	–

4 Bestandene Abschlussprüfungen nach Erststudium im Land Brandenburg im Prüfungsjahr 2016 nach Fächer- und Prüfungsgruppen, Fachsemestern und Hochschularten (ohne Lehramt)

Fächergruppe des 1. Studienfaches — Prüfungsgruppe	Ins- gesamt	Davon Abschluss im ... Fachsemester										
		4. u. nied- riger	5. und 6.	7. und 8.	9. und 10.	11. und 12.	13. und 14.	15. und 16.	17. u. höher	ohne Angabe		
Mathematik,	i	19	–	10	4	5	–	–	–	–	–	
Naturwissenschaften	w	12	–	6	4	2	–	–	–	–	–	
Fachhochschulabschluss	i	19	–	10	4	5	–	–	–	–	–	
	w	12	–	6	4	2	–	–	–	–	–	
darunter												
Bachelorabschluss	i	19	–	10	4	5	–	–	–	–	–	
	w	12	–	6	4	2	–	–	–	–	–	
Agrar-, Forst- und Ernährungs- wissenschaften, Veterinärmedizin	i	140	–	33	77	22	5	3	–	–	–	
Fachhochschulabschluss	w	67	–	12	38	14	3	–	–	–	–	
	i	140	–	33	77	22	5	3	–	–	–	
	w	67	–	12	38	14	3	–	–	–	–	
darunter												
Bachelorabschluss	i	140	–	33	77	22	5	3	–	–	–	
	w	67	–	12	38	14	3	–	–	–	–	
Ingenieurwissenschaften	i	508	–	92	194	112	51	34	14	11	–	
Fachhochschulabschluss	w	104	–	14	34	33	9	11	1	2	–	
	i	508	–	92	194	112	51	34	14	11	–	
	w	104	–	14	34	33	9	11	1	2	–	
darunter												
Bachelorabschluss	i	431	–	92	187	88	37	15	9	3	–	
	w	83	–	14	31	25	8	4	–	1	–	
Kunst, Kunstwissenschaft	i	117	–	–	16	39	40	16	4	2	–	
Fachhochschulabschluss	w	68	–	–	12	24	18	11	2	1	–	
	i	117	–	–	16	39	40	16	4	2	–	
	w	68	–	–	12	24	18	11	2	1	–	
darunter												
Bachelorabschluss	i	116	–	–	16	39	40	16	4	1	–	
	w	68	–	–	12	24	18	11	2	1	–	
Fachhochschulen insgesamt	i	1571	–	440	563	258	185	74	31	20	–	
	w	760	–	236	266	127	84	29	11	7	–	
					Verwaltungsfachhochschulen							
Rechts-, Wirtschafts- und Sozialwissenschaften	i	250	–	220	30	–	–	–	–	–	–	
Fachhochschulabschluss	w	103	–	94	9	–	–	–	–	–	–	
	i	250	–	220	30	–	–	–	–	–	–	
	w	103	–	94	9	–	–	–	–	–	–	
darunter												
Bachelorabschluss	i	102	–	86	16	–	–	–	–	–	–	
	w	36	–	31	5	–	–	–	–	–	–	
Verwaltungsfachhoch- schulen insgesamt	i	250	–	220	30	–	–	–	–	–	–	
	w	103	–	94	9	–	–	–	–	–	–	

4 Bestandene Abschlussprüfungen nach Erststudium im Land Brandenburg im Prüfungsjahr 2016 nach Fächer- und Prüfungsgruppen, Fachsemestern und Hochschularten (ohne Lehramt)

Fächergruppe des 1. Studienfaches — Prüfungsgruppe		Ins- gesamt	Davon Abschluss im ... Fachsemester								17. u. höher	ohne Angabe
			4. u. nied- riger	5. und 6.	7. und 8.	9. und 10.	11. und 12.	13. und 14.	15. und 16.			
Hochschulen insgesamt												
Geisteswissenschaften	i	569	–	104	257	105	41	21	8	33	–	
	w	431	–	80	202	86	30	13	2	18	–	
Universitärer Abschluss	i	476	–	76	213	90	37	19	8	33	–	
(ohne Lehramtsprüfungen)	w	364	–	58	173	75	26	12	2	18	–	
darunter												
Bachelorabschluss	i	448	–	76	213	90	37	18	8	6	–	
	w	350	–	58	173	75	26	11	2	5	–	
Fachhochschulabschluss	i	82	–	25	36	15	4	2	–	–	–	
	w	60	–	20	24	11	4	1	–	–	–	
darunter												
Bachelorabschluss	i	81	–	25	36	15	4	1	–	–	–	
	w	59	–	20	24	11	4	–	–	–	–	
Künstlerischer Abschluss	i	11	–	3	8	–	–	–	–	–	–	
	w	7	–	2	5	–	–	–	–	–	–	
darunter												
Bachelorabschluss	i	11	–	3	8	–	–	–	–	–	–	
	w	7	–	2	5	–	–	–	–	–	–	
Sport	i	76	–	30	34	9	2	–	–	1	–	
	w	31	–	11	14	4	1	–	–	1	–	
Universitärer Abschluss	i	62	–	16	34	9	2	–	–	1	–	
(ohne Lehramtsprüfungen)	w	26	–	6	14	4	1	–	–	1	–	
darunter												
Bachelorabschluss	i	61	–	16	34	9	2	–	–	–	–	
	w	25	–	6	14	4	1	–	–	–	–	
Fachhochschulabschluss	i	14	–	14	–	–	–	–	–	–	–	
	w	5	–	5	–	–	–	–	–	–	–	
darunter												
Bachelorabschluss	i	14	–	14	–	–	–	–	–	–	–	
	w	5	–	5	–	–	–	–	–	–	–	
Rechts-, Wirtschafts- und Sozialwissenschaften	i	2472	4	788	728	379	333	132	58	50	–	
	w	1429	3	472	431	189	201	73	30	30	–	
Universitärer Abschluss	i	1380	4	226	415	301	240	108	43	43	–	
(ohne Lehramtsprüfungen)	w	790	3	145	240	141	146	67	22	26	–	
darunter												
Bachelorabschluss	i	1018	4	225	410	190	133	34	10	12	–	
	w	580	3	145	238	84	75	21	6	8	–	
Fachhochschulabschluss	i	1092	–	562	313	78	93	24	15	7	–	
	w	639	–	327	191	48	55	6	8	4	–	
darunter												
Bachelorabschluss	i	866	–	428	299	60	61	14	3	1	–	
	w	536	–	264	187	36	43	4	1	1	–	
Mathematik, Naturwissen- schaften	i	266	1	64	101	37	10	6	3	44	–	
	w	122	1	29	44	17	5	4	1	21	–	
Universitärer Abschluss	i	208	1	54	66	26	8	6	3	44	–	
(ohne Lehramtsprüfungen)	w	97	1	23	30	14	3	4	1	21	–	
darunter												
Bachelorabschluss	i	163	1	54	66	26	8	6	2	–	–	
	w	75	1	23	30	14	3	4	–	–	–	
Fachhochschulabschluss	i	58	–	10	35	11	2	–	–	–	–	
	w	25	–	6	14	3	2	–	–	–	–	
darunter												
Bachelorabschluss	i	58	–	10	35	11	2	–	–	–	–	
	w	25	–	6	14	3	2	–	–	–	–	

4 Bestandene Abschlussprüfungen nach Erststudium im Land Brandenburg im Prüfungsjahr 2016 nach Fächer- und Prüfungsgruppen, Fachsemestern und Hochschularten (ohne Lehramt)

Fächergruppe des 1. Studienfaches — Prüfungsgruppe		Ins- gesamt	Davon Abschluss im ... Fachsemester								
			4. u. nied- riger	5. und 6.	7. und 8.	9. und 10.	11. und 12.	13. und 14.	15. und 16.	17. u. höher	ohne Angabe
Humanmedizin/Gesund-	i	15	–	–	–	9	6	–	–	–	–
heitswissenschaften	w	13	–	–	–	8	5	–	–	–	–
Fachhochschulabschluss	i	15	–	–	–	9	6	–	–	–	–
	w	13	–	–	–	8	5	–	–	–	–
darunter											
Bachelorabschluss	i	15	–	–	–	9	6	–	–	–	–
	w	13	–	–	–	8	5	–	–	–	–
Agrar-, Forst- und Ernährungs-	i	164	–	50	80	26	5	3	–	–	–
wissenschaften, Veterinärmedizin	w	90	–	28	41	18	3	–	–	–	–
Universitärer Abschluss	i	24	–	17	3	4	–	–	–	–	–
(ohne Lehramtsprüfungen)	w	23	–	16	3	4	–	–	–	–	–
darunter											
Bachelorabschluss	i	24	–	17	3	4	–	–	–	–	–
	w	23	–	16	3	4	–	–	–	–	–
Fachhochschulabschluss	i	140	–	33	77	22	5	3	–	–	–
	w	67	–	12	38	14	3	–	–	–	–
darunter											
Bachelorabschluss	i	140	–	33	77	22	5	3	–	–	–
	w	67	–	12	38	14	3	–	–	–	–
Ingenieurwissenschaften	i	1083	–	219	426	228	100	54	20	36	–
	w	290	–	66	124	59	17	13	2	9	–
Universitärer Abschluss	i	463	–	108	174	91	47	16	4	23	–
(ohne Lehramtsprüfungen)	w	153	–	44	75	16	8	2	1	7	–
darunter											
Bachelorabschluss	i	437	–	108	174	91	47	15	2	–	–
	w	146	–	44	75	16	8	2	1	–	–
Fachhochschulabschluss	i	620	–	111	252	137	53	38	16	13	–
	w	137	–	22	49	43	9	11	1	2	–
darunter											
Bachelorabschluss	i	543	–	111	245	113	39	19	11	5	–
	w	116	–	22	46	35	8	4	–	1	–
Kunst, Kunstwissenschaft	i	202	–	14	34	59	58	22	8	7	–
	w	110	–	4	23	35	29	14	3	2	–
Künstlerischer Abschluss	i	62	–	14	16	15	13	4	–	–	–
	w	33	–	4	9	9	8	3	–	–	–
darunter											
Bachelorabschluss	i	44	–	14	16	13	1	–	–	–	–
	w	22	–	4	9	8	1	–	–	–	–
Fachhochschulabschluss	i	140	–	–	18	44	45	18	8	7	–
	w	77	–	–	14	26	21	11	3	2	–
darunter											
Bachelorabschluss	i	129	–	–	18	44	45	17	4	1	–
	w	75	–	–	14	26	21	11	2	1	–
Land insgesamt	i	4 847	5	1 269	1 660	852	555	238	97	171	–
	w	2 516	4	690	879	416	291	117	38	81	–

5 Bestandene Lehramtsprüfungen im Land Brandenburg im Prüfungsjahr 2016 nach Fächergruppen, Fachsemestern und Hochschulen

Fächergruppe des 1. Studienfaches — Prüfung	Ins- gesamt	Davon Abschluss im ... Fachsemester								
		4. u. nied- riger	5. und 6.	7. und 8.	9. und 10.	11. und 12.	13. und 14.	15. und 16.	17. u. höher	
Uni Potsdam (entspricht Land Brandenburg)										
Geisteswissenschaften	i	438	117	128	108	49	18	4	2	12
	w	359	103	104	87	37	14	3	–	11
dar.: nach Erststudium	i	218	–	57	87	44	15	2	2	11
	w	169	–	47	68	32	11	1	–	10
LA Sek. I/Primarstufe	i	4	–	–	–	–	–	–	–	4
	w	4	–	–	–	–	–	–	–	4
LA Gymnasien	i	1	–	–	–	–	–	–	–	1
	w	1	–	–	–	–	–	–	–	1
LA Bachelor Grundstufe/ Primarstufe	i	22	1	18	3	–	–	–	–	–
	w	20	1	16	3	–	–	–	–	–
LA Bachelor Grundschule/ Sek. I	i	37	1	6	26	4	–	–	–	–
	w	33	1	6	23	3	–	–	–	–
LA Bachelor Sek. I/Primar- stufe	i	20	–	2	7	6	4	1	–	–
	w	19	–	2	7	6	4	–	–	–
LA Bachelor Sek. II/Sek I	i	24	1	16	7	–	–	–	–	–
	w	17	1	11	5	–	–	–	–	–
LA Bachelor Gymnasien	i	120	–	16	48	34	11	2	2	7
	w	84	–	12	34	23	7	2	–	6
LA Master Grundschule/ Sek. I	i	54	43	9	1	1	–	–	–	–
	w	48	38	8	1	1	–	–	–	–
LA Master Sek I/Primarstufe	i	28	20	6	1	1	–	–	–	–
	w	26	19	5	1	1	–	–	–	–
LA Master Gymnasium	i	128	51	55	15	3	3	1	–	–
	w	107	43	44	13	3	3	1	–	–
Sport	i	94	28	26	25	8	5	1	–	1
	w	44	11	11	15	5	1	–	–	1
dar.: nach Erststudium	i	43	–	10	20	7	5	–	–	1
	w	23	–	5	12	4	1	–	–	1
LA Bachelor Grundschule/ Sek. I	i	2	–	–	2	–	–	–	–	–
	w	2	–	–	2	–	–	–	–	–
LA Bachelor Sek. I/Primar- stufe	i	2	–	–	2	–	–	–	–	–
	w	1	–	–	1	–	–	–	–	–
LA Bachelor Sek. II/Sek I	i	7	–	3	4	–	–	–	–	–
	w	4	–	2	2	–	–	–	–	–
LA Bachelor Gymnasien	i	33	–	7	13	7	5	–	–	1
	w	17	–	3	8	4	1	–	–	1
LA Master Grundschule/ Sek. I	i	3	3	–	–	–	–	–	–	–
	w	2	2	–	–	–	–	–	–	–
LA Master Sek I/Primarstufe	i	10	9	–	1	–	–	–	–	–
	w	5	5	–	–	–	–	–	–	–
LA Master Gymnasium	i	37	16	16	3	1	–	1	–	–
	w	13	4	6	2	1	–	–	–	–

5 Bestandene Lehramtsprüfungen im Land Brandenburg im Prüfungsjahr 2016 nach Fächergruppen, Fachsemestern und Hochschulen

Fächergruppe des 1. Studienfaches — Prüfung	Ins- gesamt	Davon Abschluss im ... Fachsemester								
		4. u. nied- riger	5. und 6.	7. und 8.	9. und 10.	11. und 12.	13. und 14.	15. und 16.	17. u. höher	
Rechts-, Wirtschafts- und Sozialwissenschaften	i	48	10	26	11	1	–	–	–	–
	w	33	6	23	4	–	–	–	–	–
dar.: nach Erststudium	i	31	1	20	9	1	–	–	–	–
	w	23	1	18	4	–	–	–	–	–
LA Bachelor Grundstufe/ Primarstufe	i	17	–	17	–	–	–	–	–	–
	w	17	–	17	–	–	–	–	–	–
LA Bachelor Grundschule/ Sek. I	i	2	–	–	2	–	–	–	–	–
	w	–	–	–	–	–	–	–	–	–
LA Bachelor Sek. II/Sek I	i	7	2	2	3	–	–	–	–	–
	w	3	2	–	1	–	–	–	–	–
LA Bachelor Gymnasien	i	10	–	3	6	1	–	–	–	–
	w	5	–	2	3	–	–	–	–	–
LA Master Grundschule/ Sek. I	i	1	–	1	–	–	–	–	–	–
	w	1	–	1	–	–	–	–	–	–
LA Master Sek I/Primarstufe	i	3	2	1	–	–	–	–	–	–
	w	3	2	1	–	–	–	–	–	–
LA Master Gymnasium	i	8	6	2	–	–	–	–	–	–
	w	4	2	2	–	–	–	–	–	–
Mathematik, Naturwissenschaften	i	163	42	65	39	4	5	3	3	2
	w	98	26	36	27	3	1	1	2	2
dar.: nach Erststudium	i	65	–	20	32	2	4	3	2	2
	w	42	–	13	22	2	1	1	1	2
LA Gymnasien	i	1	–	–	–	–	–	–	–	1
	w	1	–	–	–	–	–	–	–	1
LA Bachelor Grundstufe/ Primarstufe	i	11	–	9	2	–	–	–	–	–
	w	10	–	9	1	–	–	–	–	–
LA Bachelor Grundschule/ Sek. I	i	8	–	1	7	–	–	–	–	–
	w	8	–	1	7	–	–	–	–	–
LA Bachelor Sek. I/Primar- stufe	i	5	–	1	3	–	1	–	–	–
	w	4	–	–	3	–	1	–	–	–
LA Bachelor Sek. II/Sek I	i	16	–	10	6	–	–	–	–	–
	w	5	–	3	2	–	–	–	–	–
LA Bachelor Gymnasien	i	29	–	3	15	2	3	3	2	1
	w	16	–	1	10	2	–	1	1	1
LA Master Grundschule/ Sek. I	i	19	13	4	1	1	–	–	–	–
	w	18	12	4	1	1	–	–	–	–
LA Master Sek I/Primarstufe	i	5	3	2	–	–	–	–	–	–
	w	1	1	–	–	–	–	–	–	–
LA Master Gymnasium	i	69	26	35	5	1	1	–	1	–
	w	35	13	18	3	–	–	–	1	–

5 Bestandene Lehramtsprüfungen im Land Brandenburg im Prüfungsjahr 2016 nach Fächergruppen, Fachsemestern und Hochschulen

Fächergruppe des 1. Studienfaches — Prüfung	Ins- gesamt	Davon Abschluss im ... Fachsemester								
		4. u. nied- riger	5. und 6.	7. und 8.	9. und 10.	11. und 12.	13. und 14.	15. und 16.	17. u. höher	
Ingenieurwissenschaften	i	22	10	5	–	3	3	–	–	1
	w	12	5	2	–	3	2	–	–	–
dar.: nach Erststudium	i	8	–	2	–	3	2	–	–	1
	w	5	–	1	–	3	1	–	–	–
LA Bachelor Grundschule/ Sek. I	i	2	–	–	–	1	1	–	–	–
	w	2	–	–	–	1	1	–	–	–
LA Bachelor Sek. I/Primar- stufe	i	2	–	–	–	2	–	–	–	–
	w	2	–	–	–	2	–	–	–	–
LA Bachelor Sek. II/Sek I	i	1	–	1	–	–	–	–	–	–
	w	–	–	–	–	–	–	–	–	–
LA Bachelor Gymnasien	i	3	–	1	–	–	1	–	–	1
	w	1	–	1	–	–	–	–	–	–
LA Master Grundschule/ Sek. I	i	4	1	2	–	–	1	–	–	–
	w	2	–	1	–	–	1	–	–	–
LA Master Sek I/Primarstufe	i	9	9	–	–	–	–	–	–	–
	w	5	5	–	–	–	–	–	–	–
LA Master Gymnasium	i	1	–	1	–	–	–	–	–	–
	w	–	–	–	–	–	–	–	–	–
Kunst, Kunstwissenschaft	i	44	5	18	12	2	4	2	1	–
	w	20	3	7	6	1	2	1	–	–
dar.: nach Erststudium	i	15	–	2	6	2	2	2	1	–
	w	6	–	–	4	1	–	1	–	–
LA Bachelor Grundschule/ Sek. I	i	1	–	–	1	–	–	–	–	–
	w	1	–	–	1	–	–	–	–	–
LA Bachelor Sek. I/Primar- stufe	i	7	–	1	1	–	3	2	–	–
	w	3	–	–	1	–	1	1	–	–
LA Bachelor Sek. II/Sek I	i	1	–	–	1	–	–	–	–	–
	w	–	–	–	–	–	–	–	–	–
LA Bachelor Gymnasien	i	8	–	1	4	2	–	–	1	–
	w	3	–	–	2	1	–	–	–	–
LA Master Grundschule/ Sek. I	i	3	1	1	–	–	1	–	–	–
	w	3	1	1	–	–	1	–	–	–
LA Master Sek I/Primarstufe	i	7	2	4	1	–	–	–	–	–
	w	4	1	3	–	–	–	–	–	–
LA Master Gymnasium	i	17	2	11	4	–	–	–	–	–
	w	6	1	3	2	–	–	–	–	–
Lehramtsprüfungen	i	809	212	268	195	67	35	10	6	16
insgesamt	w	566	154	183	139	49	20	5	2	14
dar.: nach Erststudium	i	380	1	111	154	59	28	7	5	15
	w	268	1	84	110	42	14	3	1	13

Anlagen

1 Hochschulen im Land Brandenburg nach der Trägerschaft

Hochschule	Trägerschaft	
	öffentlicher Träger/ freier Träger	Träger
Universitäten		
Universität Potsdam	öffentlich	Land Brandenburg
Europa-Universität Viadrina Frankfurt (O)	öffentlich	Land Brandenburg
Brandenburgische Technische Universität Cottbus-Senftenberg	öffentlich	Land Brandenburg
Standort Cottbus		
Standort Senftenberg		
Filmuniversität Babelsberg	öffentlich	Land Brandenburg
Fachhochschulen (ohne VerwFH)		
TH Brandenburg	öffentlich	Land Brandenburg
HS für nachhaltige Entwicklung Eberswalde	öffentlich	Land Brandenburg
FH Potsdam	öffentlich	Land Brandenburg
TH Wildau	öffentlich	Land Brandenburg
Theologische Hochschule der evangelischen Freikirche Elstal	freier Träger	Kirche
FH für Sport und Management Potsdam	freier Träger	privat
Verwaltungsfachhochschulen		
FH für Finanzen des Landes Brandenburg in Königs Wusterhausen	öffentlich	Land Brandenburg
FH der Polizei des Landes Brandenburg in Oranienburg	öffentlich	Land Brandenburg
Externe Prüfungsämter		
Landesinstitut für Lehrerbildung		
Gemeinsames Juristisches Prüfungsamt für die Länder Berlin und Brandenburg		
Staatliches Prüfungsamt für Verwaltungslaufbahnen		

2 Zuordnung der Abschlussprüfungen zu den Prüfungsgruppen in der bundeseinheitlichen Studenten- und Prüfungsstatistik (Stand Wintersemester 2015/2016)

Prüfungsgruppe

Abschlussprüfung

Universitärer Abschluss
(ohne Lehramtsprüfungen)

- * Magister
- Lizentiat
- Kirchliche Prüfung
- * Staatsexamen/1. Staatsprüfung (ohne Lehramts- und ohne staatliche Laufbahnprüfung – VerwFH)
- Staatsexamen (einphasige Ausbildung)
- Fakultätsprüfung
- * Diplom (U)
- Diplom I (U-GH) (wissenschaftliches Kurzstudium in integrierten Studiengängen an Gesamthochschulen)
- Diplom (U) – Dolmetscher
- Diplom (U) – Übersetzer
- Akademisch geprüfter Übersetzer
- Diplom (U) – Lehrer
- * Bachelor an Universitäten
- Bachelor (U) – (Lehrer)
- * Bachelor (U) – (Mehr-Fächer-Bachelor ohne LA-Option)
- Bachelor (U) – (Mehr-Fächer-Bachelor mit LA-Option)
- * Master an Universitäten (Abschlussprüfung vorausgesetzt)
- Master (U) – (Lehrer)
- Master (U) – (Mehr-Fächer-Master)
- Abschlussprüfung ohne akademischen Grad

Promotionen

- * Promotion (Abschlussprüfung vorausgesetzt)
- Promotion ohne vorausgesetzte Abschlussprüfung

Lehramts-, Bachelor- und Masterprüfungen an
Grund- und Hauptschulen/Primarstufe

- LA Grund- und Hauptschulen
- LA Bachelor Grund- und Hauptschulen
- LA Master Grund- und Hauptschulen
- LA Grundschulen
- LA Bachelor Grundschulen
- LA Master Grundschulen
- LA Hauptschulen
- LA Bachelor Hauptschulen
- LA Master Hauptschulen
- LA Grundstufe/Primarstufe
- * LA Bachelor Grundstufe/Primarstufe
- LA Master Grundstufe/Primarstufe

Lehramts-, Bachelor- und Masterprüfungen
Stufenübergreifende Prüfung
Sek. I/Grundschulen bzw. Primarstufe

- * LA Sekundarstufe I/Primarstufe
- * LA Bachelor Sekundarstufe I/Primarstufe
- * LA Master Sekundarstufe I/Primarstufe
- LA Grundschulen/Sekundarstufe I
- * LA Bachelor Grundschulen/Sekundarstufe I
- * LA Master Grundschulen/Sekundarstufe I

Lehramts-, Bachelor- und Masterprüfungen an
Realschulen / Sekundarstufe I

- LA Realschulen
- LA Bachelor Realschulen
- LA Master Realschulen
- LA Haupt- und Realschulen/Unterstufe und Mittelstufe Gymnasien
- LA Bachelor Haupt- und Realschulen/Unterstufe und Mittelstufe Gymnasien
- LA Master Haupt- und Realschulen/Unterstufe und Mittelstufe Gymnasien
- LA Mittelstufe/Sekundarstufe I
- LA Bachelor Mittelstufe/Sekundarstufe I
- LA Master Mittelstufe/Sekundarstufe I

2 Zuordnung der Abschlussprüfungen zu den Prüfungsgruppen in der bundeseinheitlichen Studenten- und Prüfungsstatistik (Stand Wintersemester 2015/2016)

Prüfungsgruppe	Abschlussprüfung
Lehramts-, Bachelor- und Masterprüfungen Stufenübergreifende Prüfung Sek. II/Sek.I	LA Sekundarstufe II/Sekundarstufe I * LA Bachelor Sekundarstufe II/Sekundarstufe I LA Master Sekundarstufe II/Sekundarstufe I
Lehramts-, Bachelor- und Masterprüfungen an Gymnasien/Sekundarstufe II, allgemein bildende Schulen	* LA Gymnasien * LA Bachelor Gymnasien * LA Master Gymnasien LA Oberstufe/Sekundarstufe II, allgemein bildende Schulen LA Bachelor Oberstufe/Sekundarstufe II, allgemein bildende Schulen LA Master Oberstufe/Sekundarstufe II, allgemein bildende Schulen
Lehramts-, Bachelor- und Masterprüfungen an Sonderschulen/Förderschulen	LA Sonderschulen/Förderschulen LA Bachelor Sonderschulen/Förderschulen LA Master Sonderschulen/Förderschulen
Lehramts-, Bachelor- und Masterprüfungen an Beruflichen Schulen/Sekundarstufe II, berufliche Schulen	LA Berufliche Schulen LA Bachelor Berufliche Schulen LA Master Berufliche Schulen LA Oberstufe/Sekundarstufe II, berufliche Schulen LA Bachelor Oberstufe/Sekundarstufe II, berufliche Schulen LA Master Oberstufe/Sekundarstufe II, berufliche Schulen
LA Bachelor	LA Bachelor (soweit keine Differenzierung möglich)
LA Master	LA Master (soweit keine Differenzierung möglich)
Sonstige LÄ nach Schularten/Schulstufen	Sonstige Lehrämter nach Schularten/Schulstufen
Künstlerischer Abschluss	* Diplom (KH) Akademiebrief (KH) Bühnen-/Konzert-/Opernreifepfung Privatmusiklehrerprüfung Kirchenmusikprüfung A Kirchenmusikprüfung B Solistenprüfung Staatliche Prüfung für künstlerische Abschlüsse * Meisterschüler Kunstpädagogische Prüfung Sonstiger künstlerischer Abschluss * Bachelor an Kunsthochschulen * Master an Kunsthochschulen (Abschlussprüfung vorausgesetzt)
Fachhochschulabschluss	* Diplom (FH) Diplom (FH) – Dolmetscher Diplom (FH) – Übersetzer Staatliche Laufbahnprüfung (VerwFH) * Bachelor an Fachhochschulen * Master an Fachhochschulen (Abschlussprüfung vorausgesetzt) Sonstiger FH – Abschluss
Sonstiger Abschluss	* Abschlusszeugnis/Zertifikat Sonstiger Abschluss in Deutschland Abschlussprüfung im Ausland

Die mit * gekennzeichneten Abschlussprüfungen wurden im Prüfungsjahr 2016 im Land Brandenburg abgelegt.

Das Amt für Statistik Berlin-Brandenburg

Das Amt für Statistik Berlin-Brandenburg ist für beide Länder die zentrale Dienstleistungseinrichtung auf dem Gebiet der amtlichen Statistik. Das Amt erbringt Serviceleistungen im Bereich Information und Analyse für die breite Öffentlichkeit, für alle gesellschaftlichen Gruppen sowie für Kunden aus Verwaltung und Politik, Wirtschaft und Wissenschaft. Kerngeschäft des Amtes ist die Durchführung der gesetzlich angeordneten amtlichen Statistiken für Berlin und Brandenburg. Das Amt erhebt die Daten, bereitet sie auf, interpretiert und analysiert sie und veröffentlicht die Ergebnisse. Die Grundversorgung aller Nutzer mit statistischen Informationen erfolgt unentgeltlich, im Wesentlichen über das Internet und den Informationsservice. Daneben werden nachfrage- und zielgruppenorientierte Standardauswertungen zu Festpreisen angeboten. Kundenspezifische Aufbereitung / Beratung zu kostendeckenden Preisen ergänzt das Spektrum der Informationsbereitstellung.

Amtliche Statistik im Verbund

Die Statistiken werden bundesweit nach einheitlichen Konzepten, Methoden und Verfahren arbeitsteilig erstellt. Die statistischen Ämter der Länder sind dabei grundsätzlich für die Durchführung der Erhebungen, für die Aufbereitung und Veröffentlichung der Länderergebnisse zuständig. Durch diese Kooperation in einem „Statistikverbund“ entstehen für alle Länder vergleichbare und zu einem Bundesergebnis zusammenführbare Erhebungsergebnisse.

Produkte und Dienstleistungen

Informationsservice

info@statistik-bbb.de
mit statistischen Informationen für jedermann und Beratung sowie maßgeschneiderte Aufbereitungen von Daten über Berlin und Brandenburg. Auskunft, Beratung, Pressedienst sowie Fachbibliothek.

Standort Potsdam

Behlertstraße 3a, 14467 Potsdam
Tel. 0331 8173 - 1777
Fax 030 9028 - 4091
Mo – Do 9 – 15 Uhr, Fr 9 – 14 Uhr

Standort Berlin

Alt-Friedrichsfelde 60, 10315 Berlin
Bibliothek
Tel. 030 9021 - 3540
Mo – Do 9 – 15 Uhr, Fr 9 – 14 Uhr

Internet-Angebot

www.statistik-berlin-brandenburg.de
mit aktuellen Daten, Pressemitteilungen, Statistischen Berichten zum kostenlosen Herunterladen, regionalstatistischen Informationen, Wahlstatistiken und -analysen sowie einem Überblick über das gesamte Leistungsspektrum des Amtes.

Statistische Jahrbücher

mit einer Vielzahl von Tabellen aus nahezu allen Arbeitsgebieten der amtlichen Statistik.

Statistische Berichte

mit Ergebnissen der einzelnen Statistiken in Tabellen in tiefer sachlicher Gliederung und Grafiken zur Veranschaulichung von Entwicklungen und Strukturen.

Datenangebot aus dem Sachgebiet

Informationen zu dieser Veröffentlichung

Referat 14
Tel. 0331 8173 - 1148
Fax 0331 8173 - 1911
hochschulen@statistik-bbb.de

Weitere Veröffentlichungen zum Thema

Statistische Berichte:

- Studierende an Hochschulen
B III 1, B III 2, B III 6, B III 8
- Akademische und staatliche Abschlussprüfungen
B III 5,
- Personal an Hochschulen
B III 4