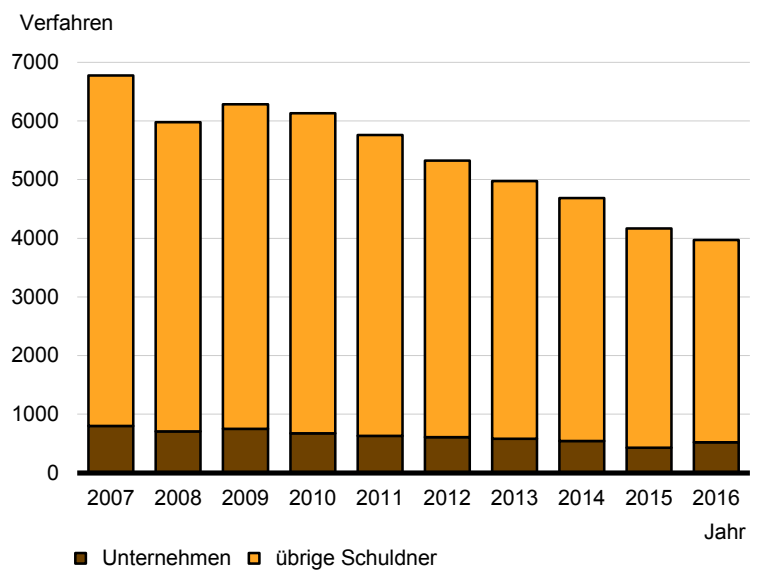


# Statistischer Bericht

D III 1 – vj 4 / 16

## Insolvenzen im Land Brandenburg 01.10. - 31.12.2016

Insolvenzverfahren im Land Brandenburg  
2007 bis 2016



## Impressum

**Statistischer Bericht**  
D III 1 – vj 4 / 16

Erscheinungsfolge: vierteljährlich  
Erschienen im **März 2017**

## Herausgeber

**Amt für Statistik** Berlin-Brandenburg  
Behlerstraße 3a  
14467 Potsdam  
info@statistik-bbb.de  
www.statistik-berlin-brandenburg.de

Tel. 0331 8173 - 1777  
Fax 030 9028 - 4091

**Amt für Statistik** Berlin-Brandenburg,  
Potsdam, 2017

## Zeichenerklärung

- 0 weniger als die Hälfte von 1  
in der letzten besetzten Stelle,  
jedoch mehr als nichts
- nichts vorhanden
- ... Angabe fällt später an
- ( ) Aussagewert ist eingeschränkt
- / Zahlenwert nicht sicher genug
- Zahlenwert unbekannt oder  
geheim zu halten
- x Tabellenfach gesperrt
- p vorläufige Zahl
- r berichtigte Zahl
- s geschätzte Zahl

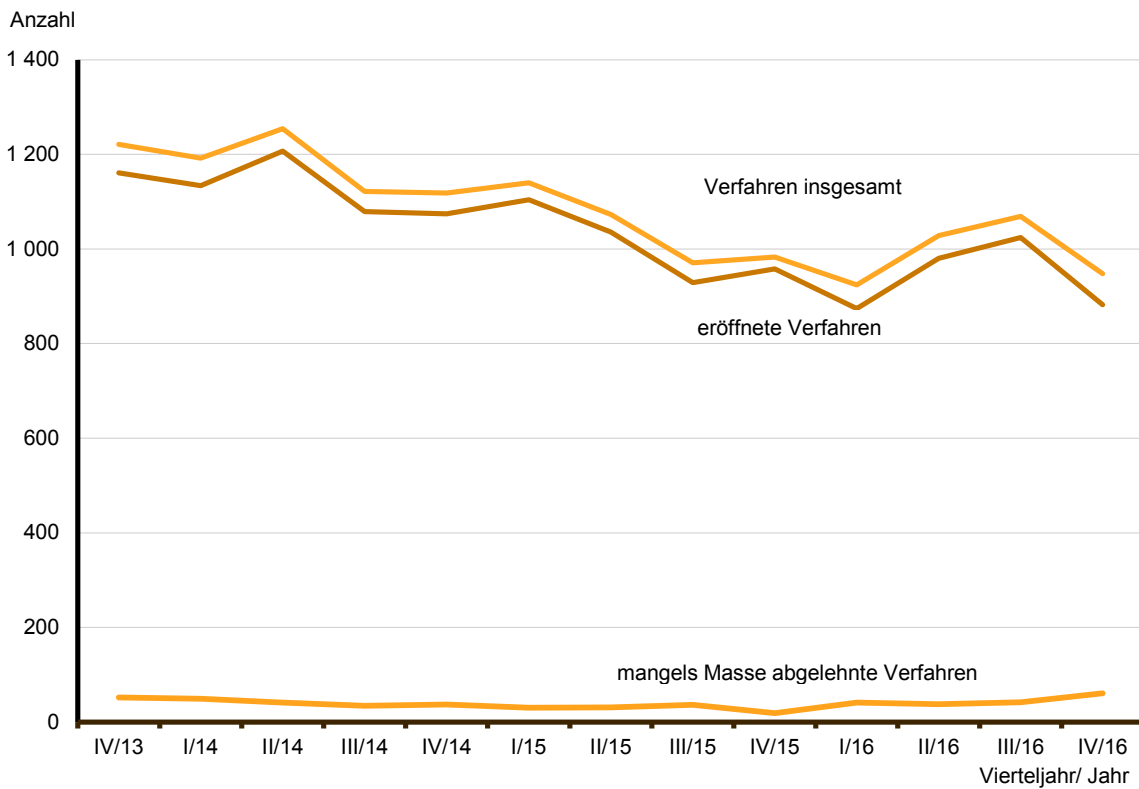


*Dieses Werk ist unter einer Creative Commons Lizenz  
vom Typ Namensnennung 3.0 Deutschland zugänglich.  
Um eine Kopie dieser Lizenz einzusehen, konsultieren Sie  
<http://creativecommons.org/licenses/by/3.0/de/>*

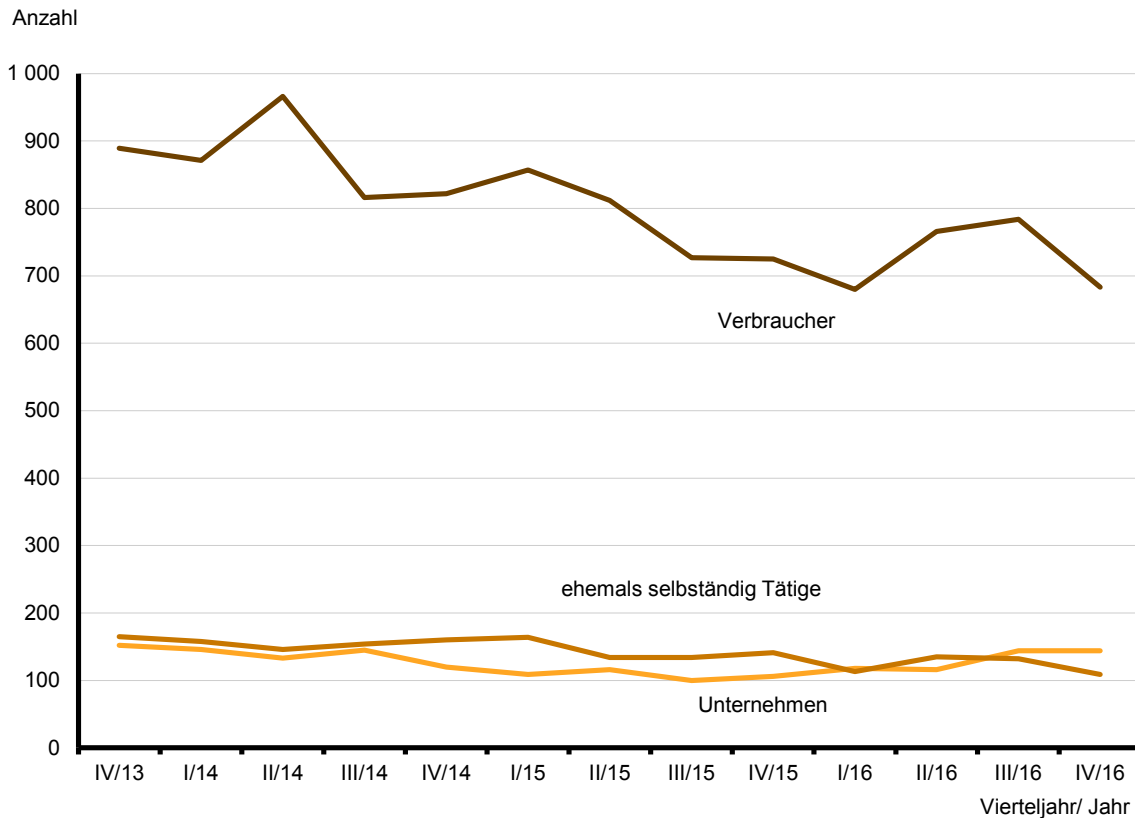
## Inhaltsverzeichnis

|  | Seite | Seite   |
|--|-------|---|
| <a href="#">Metadaten zu dieser Statistik<br/>(externer Link)</a>  |       |   |
| <b>Grafiken</b>  |       |   |
| 1 Entwicklung der Insolvenzen in Brandenburg .....   | 4     |   |
| 2 Insolvenzen in Brandenburg nach<br>Schuldnergruppen .....  | 4     |   |
| <b>Tabellen</b>  |       |   |
| 1 Entwicklung der Insolvenzen in Brandenburg<br>von 1992 bis Dezember 2016.....  | 5     |   |
| 2 Insolvenzverfahren in Brandenburg im<br>4. Vierteljahr 2016 nach Art des Verfahrens,<br>Forderungsgrößenklassen, Rechtsformen<br>und Alter des Unternehmens .....  | 8     |   |
| 3 Insolvenzverfahren in Brandenburg im<br>4. Vierteljahr 2016 nach Wirtschaftsabschnitten,<br>Rechtsformen, Alter des Unternehmens und<br>nach Forderungsgrößenklassen .....   | 9     |   |
| 4 Insolvenzverfahren von Unternehmen in<br>Brandenburg im 4. Vierteljahr 2016 nach Wirt-<br>schaftsabschnitten, Alter des Unternehmens,<br>Antragstellern, Eröffnungsgründen und<br>Anordnung der Eigenverwaltung..... | 10    |   |
|  |       | 5 Insolvenzverfahren von Unternehmen<br>in Brandenburg im 4. Vierteljahr 2016<br>nach Wirtschaftsbereichen .....  |
|  |       | 11  |
|  |       | 6 Insolvenzverfahren in Brandenburg<br>im 4. Vierteljahr 2016 nach Verwaltungsbe-<br>zirken und Art des Verfahrens .....  |
|  |       | 13  |
|  |       | 7 Insolvenzverfahren von Unternehmen in<br>Brandenburg im 4. Vierteljahr 2016 nach Ver-<br>waltungsbezirken, ausgewählten Wirtschafts-<br>abschnitten und nach Rechtsformen ..... |
|  |       | 16  |
|  |       | 8 Insolvenzverfahren in Deutschland 2015<br>nach Bundesländern .....  |
|  |       | 17  |

## 1 Entwicklung der Insolvenzen in Brandenburg



## 2 Insolvenzen in Brandenburg nach Schuldnergruppen



## 1 Entwicklung der Insolvenzen in Brandenburg von 1992 bis Dezember 2016

| Jahr<br>Monat                       | Insolvenzverfahren |                               |  |                |                 |                  | Arbeit-<br>nehmer/<br>-innen | Voraus-<br>sichtliche<br>Forde-<br>rungen |        |
|-------------------------------------|--------------------|-------------------------------|--|----------------|-----------------|------------------|------------------------------|---|--------|
|                                     | eröffnet           | mangels<br>Masse<br>abgelehnt | Schulden-<br>bereinigungs-<br>plan<br>angenommen | ins-<br>gesamt | dagegen Vorjahr |                  |                              |   |        |
|                                     |                    |                               |  |                | ins-<br>gesamt  | Ver-<br>änderung |                              |   |        |
|                                     | Anzahl             |                               |  |                | %               |                  |                              |   | Anzahl |
| <b>Insolvenzverfahren insgesamt</b> |                    |                               |  |                |                 |                  |                              |   |        |
| 1992                                | 86                 | 42                            | x  | 128            | 62              | x                | •                            | 164 640                                   |        |
| 1993                                | 174                | 192                           | x  | 366            | 128             | 185,9            | •                            | 271 169                                   |        |
| 1994                                | 315                | 491                           | x  | 806            | 366             | 120,2            | •                            | 441 743                                   |        |
| 1995                                | 429                | 672                           | x  | 1 101          | 806             | 36,6             | •                            | 764 382                                   |        |
| 1996                                | 468                | 931                           | x  | 1 399          | 1 101           | 27,1             | •                            | 1 112 414                                 |        |
| 1997                                | 452                | 973                           | x  | 1 425          | 1 399           | 1,9              | •                            | 924 009                                   |        |
| 1998                                | 501                | 1 097                         | x  | 1 598          | 1 425           | 12,1             | •                            | 1 088 173                                 |        |
| 1999                                | 473                | 1 048                         | 1  | 1 522          | 1 598           | – 4,8            | •                            | 814 337                                   |        |
| 2000                                | 686                | 1 175                         | 8  | 1 869          | 1 522           | 22,8             | 8 331                        | 802 951                                   |        |
| 2001                                | 862                | 1 196                         | 33   | 2 091          | 1 869           | 11,9             | 8 151                        | 994 934                                   |        |
| 2002 <sup>1</sup>                   | 2 188              | 1 060                         | 28   | 3 276          | 2 091           | x                | 7 900                        | 1 511 386                                 |        |
| 2003                                | 2 473              | 872                           | 33   | 3 378          | 3 276           | 3,1              | 5 529                        | 1 576 380                                 |        |
| 2004                                | 3 422              | 718                           | 45   | 4 185          | 3 378           | 23,9             | 4 981                        | 1 507 654                                 |        |
| 2005                                | 4 188              | 657                           | 58   | 4 903          | 4 185           | 17,2             | 3 573                        | 1 148 676                                 |        |
| 2006                                | 5 456              | 496                           | 68   | 6 020          | 4 903           | 22,8             | 3 295                        | 947 269                                   |        |
| 2007                                | 6 366              | 353                           | 57   | 6 776          | 6 020           | 12,6             | 1 910                        | 904 787                                   |        |
| 2008                                | 5 645              | 281                           | 54   | 5 980          | 6 776           | – 11,7           | 3 718                        | 824 457                                   |        |
| 2009                                | 5 928              | 306                           | 53   | 6 287          | 5 980           | 5,1              | 3 720                        | 1 136 560                                 |        |
| 2010                                | 5 797              | 272                           | 61   | 6 130          | 6 287           | – 2,5            | 2 238                        | 784 172                                   |        |
| 2011                                | 5 497              | 231                           | 31   | 5 759          | 6 130           | – 6,1            | 2 013                        | 904 562                                   |        |
| 2012                                | 5 037              | 243                           | 45   | 5 325          | 5 759           | – 7,5            | 3 646                        | 809 891                                   |        |
| 2013                                | 4 727              | 209                           | 36   | 4 972          | 5 325           | – 6,6            | 2 455                        | 603 118                                   |        |
| 2014                                | 4 494              | 161                           | 31   | 4 686          | 4 972           | – 5,8            | 2 500                        | 588 407                                   |        |
| 2015                                | 4 027              | 116                           | 24   | 4 167          | 4 686           | – 11,1           | 1 846                        | 793 126                                   |        |
| 2016                                | 3 760              | 182                           | 27   | 3 969          | 4 167           | – 4,8            | 2 050                        | 419 241                                   |        |
| 2016                                | Januar             | 275                           | 17   | 1              | 293             | 378              | – 22,5                       | 79  | 36 581 |
|                                     | Februar            | 273                           | 8  | 6              | 287             | 334              | – 14,1                       | 26  | 17 190 |
|                                     | März               | 326                           | 16   | 2              | 344             | 428              | – 19,6                       | 143                                       | 30 966 |
|                                     | April              | 333                           | 8  | 3              | 344             | 356              | – 3,4                        | 149                                       | 41 464 |
|                                     | Mai                | 330                           | 16   | 4              | 350             | 281              | 24,6                         | 129                                       | 26 533 |
|                                     | Juni               | 317                           | 14   | 3              | 334             | 436              | – 23,4                       | 206                                       | 29 737 |
|                                     | Juli               | 334                           | 12   | 3              | 349             | 301              | 15,9                         | 205                                       | 26 037 |
|                                     | August             | 364                           | 23   | –              | 387             | 349              | 10,9                         | 265                                       | 43 377 |
|                                     | September          | 326                           | 7  | –              | 333             | 321              | 3,7                          | 99  | 25 857 |
|                                     | Oktober            | 284                           | 19   | 1              | 304             | 310              | – 1,9                        | 108                                       | 49 276 |
|                                     | November           | 319                           | 30   | 4              | 353             | 321              | 10,0                         | 306                                       | 54 335 |
|                                     | Dezember           | 279                           | 12   | –              | 291             | 352              | – 17,3                       | 335                                       | 37 890 |

## 1 Entwicklung der Insolvenzen in Brandenburg von 1992 bis Dezember 2016

| Jahr<br>Monat                             | Insolvenzverfahren |                               |  |                |                 |                  | Arbeit-<br>nehmer/<br>-innen | Voraus-<br>sichtliche<br>Forde-<br>rungen |        |
|---|--------------------|-------------------------------|--|----------------|-----------------|------------------|------------------------------|---|--------|
|   | eröffnet           | mangels<br>Masse<br>abgelehnt | Schulden-<br>bereinigungs-<br>plan<br>angenommen | ins-<br>gesamt | dagegen Vorjahr |                  |                              |   |        |
|   |                    |                               |  |                | ins-<br>gesamt  | Ver-<br>änderung |                              |   |        |
|   |                    |                               |  |                |                 |                  |                              |   | Anzahl |
| Anzahl                                    |                    |                               |  |                |                 |                  | Anzahl                       | 1 000 EUR                                 |        |
| <b>Insolvenzverfahren von Unternehmen</b> |                    |                               |  |                |                 |                  |                              |   |        |
| 1992                                      | 85                 | 41                            | x  | 126            | 62              | x                | •                            | 164 633                                   |        |
| 1993                                      | 169                | 165                           | x  | 334            | 126             | 165,1            | •                            | 266 551                                   |        |
| 1994                                      | 300                | 431                           | x  | 731            | 334             | 118,9            | •                            | 419 936                                   |        |
| 1995                                      | 410                | 613                           | x  | 1 023          | 731             | 39,9             | •                            | 748 580                                   |        |
| 1996                                      | 444                | 830                           | x  | 1 274          | 1 023           | 24,5             | •                            | 1 082 901                                 |        |
| 1997                                      | 434                | 885                           | x  | 1 319          | 1 274           | 3,5              | •                            | 903 406                                   |        |
| 1998                                      | 484                | 975                           | x  | 1 459          | 1 319           | 10,6             | •                            | 1 050 145                                 |        |
| 1999                                      | 426                | 890                           | 1  | 1 317          | 1 459           | - 9,7            | •                            | 773 959                                   |        |
| 2000                                      | 501                | 1 010                         | -  | 1 511          | 1 317           | 14,7             | 8 331                        | 713 310                                   |        |
| 2001                                      | 522                | 1 000                         | -  | 1 522          | 1 511           | 0,7              | 8 151                        | 848 723                                   |        |
| 2002                                      | 752                | 840                           | x  | 1 592          | 1 522           | 4,6              | 7 900                        | 1 147 453                                 |        |
| 2003                                      | 544                | 651                           | x  | 1 195          | 1 592           | - 24,9           | 5 529                        | 1 104 604                                 |        |
| 2004                                      | 705                | 554                           | x  | 1 259          | 1 195           | 5,4              | 4 981                        | 890 716                                   |        |
| 2005                                      | 724                | 518                           | x  | 1 242          | 1 259           | - 1,4            | 3 573                        | 662 803                                   |        |
| 2006                                      | 596                | 344                           | x  | 940            | 1 242           | - 24,3           | 3 295                        | 394 811                                   |        |
| 2007                                      | 569                | 232                           | x  | 801            | 940             | - 14,8           | 1 910                        | 344 596                                   |        |
| 2008                                      | 520                | 190                           | x  | 710            | 801             | - 11,4           | 3 718                        | 349 834                                   |        |
| 2009                                      | 545                | 209                           | x  | 754            | 710             | 6,2              | 3 720                        | 721 028                                   |        |
| 2010                                      | 511                | 165                           | x  | 676            | 754             | -10,3            | 2 238                        | 331 156                                   |        |
| 2011                                      | 499                | 130                           | x  | 629            | 676             | - 7,0            | 2 013                        | 459 707                                   |        |
| 2012                                      | 446                | 162                           | x  | 608            | 629             | - 3,3            | 3 646                        | 435 024                                   |        |
| 2013                                      | 444                | 140                           | x  | 584            | 608             | - 3,9            | 2 455                        | 288 709                                   |        |
| 2014                                      | 440                | 104                           | x  | 544            | 584             | - 6,8            | 2 500                        | 282 617                                   |        |
| 2015                                      | 363                | 68                            | x  | 431            | 544             | - 20,8           | 1 846                        | 539 855                                   |        |
| 2016                                      | 404                | 118                           | x  | 522            | 431             | 21,1             | 2 050                        | 219 067                                   |        |
| 2016                                      | Januar             | 30                            | 11   | x              | 41              | 31               | x                            | 79  | 25 865 |
|   | Februar            | 23                            | 7  | x              | 30              | 32               | x                            | 26  | 4 360  |
|   | März               | 35                            | 12   | x              | 47              | 46               | x                            | 143                                       | 14 567 |
|   | April              | 34                            | 6  | x              | 40              | 47               | x                            | 149                                       | 26 184 |
|   | Mai                | 30                            | 7  | x              | 37              | 41               | x                            | 129                                       | 8 346  |
|   | Juni               | 32                            | 7  | x              | 39              | 28               | x                            | 206                                       | 13 566 |
|   | Juli               | 40                            | 6  | x              | 46              | 53               | x                            | 205                                       | 9 741  |
|   | August             | 37                            | 14   | x              | 51              | 23               | x                            | 265                                       | 20 843 |
|   | September          | 43                            | 4  | x              | 47              | 24               | x                            | 99  | 9 726  |
|   | Oktober            | 28                            | 14   | x              | 42              | 34               | x                            | 108                                       | 28 164 |
|   | November           | 38                            | 22   | x              | 60              | 36               | x                            | 306                                       | 32 864 |
|   | Dezember           | 34                            | 8  | x              | 42              | 36               | x                            | 335                                       | 24 841 |

## 1 Entwicklung der Insolvenzen in Brandenburg von 1992 bis Dezember 2016

| Jahr<br>Monat                                   | Insolvenzverfahren |                               |  |                |                 |                  | Arbeit-<br>nehmer/<br>-innen | Voraus-<br>sichtliche<br>Förde-<br>rungen |        |
|---|--------------------|-------------------------------|--|----------------|-----------------|------------------|------------------------------|---|--------|
|   | eröffnet           | mangels<br>Masse<br>abgelehnt | Schulden-<br>bereinigungs-<br>plan<br>angenommen | ins-<br>gesamt | dagegen Vorjahr |                  |                              |   |        |
|   |                    |                               |  |                | ins-<br>gesamt  | Ver-<br>änderung |                              |   |        |
|   | Anzahl             |                               |  |                | %               |                  |                              |   | Anzahl |
| <b>Insolvenzverfahren von übrigen Schuldern</b> |                    |                               |  |                |                 |                  |                              |   |        |
| 1992  | 1                  | 1                             | x  | 2              | -               | x                | x                            | •   |        |
| 1993  | 5                  | 27                            | x  | 32             | 2               | x                | x                            | 4 618                                     |        |
| 1994  | 15                 | 60                            | x  | 75             | 32              | x                | x                            | 21 807                                    |        |
| 1995  | 19                 | 59                            | x  | 78             | 75              | x                | x                            | 15 802                                    |        |
| 1996  | 24                 | 101                           | x  | 125            | 78              | x                | x                            | 29 513                                    |        |
| 1997  | 18                 | 88                            | x  | 106            | 125             | - 15,2           | x                            | 20 603                                    |        |
| 1998  | 17                 | 122                           | x  | 139            | 106             | 31,1             | x                            | 38 028                                    |        |
| 1999  | 47                 | 158                           | -  | 205            | 139             | 47,5             | x                            | 40 378                                    |        |
| 2000  | 185                | 165                           | 8  | 358            | 205             | 74,6             | x                            | 89 641                                    |        |
| 2001  | 340                | 196                           | 33   | 569            | 358             | 58,9             | x                            | 146 211                                   |        |
| 2002 <sup>1</sup>                               | 1 436              | 220                           | 28   | 1 684          | 569             | x                | x                            | 363 933                                   |        |
| 2003  | 1 929              | 221                           | 33   | 2 183          | 1 684           | 29,6             | x                            | 471 776                                   |        |
| 2004  | 2 717              | 164                           | 45   | 2 926          | 2 183           | 34,0             | x                            | 616 938                                   |        |
| 2005  | 3 464              | 139                           | 58   | 3 661          | 2 926           | 25,1             | x                            | 485 873                                   |        |
| 2006  | 4 860              | 152                           | 68   | 5 080          | 3 661           | 38,8             | x                            | 552 457                                   |        |
| 2007  | 5 797              | 121                           | 57   | 5 975          | 5 080           | 17,6             | x                            | 560 191                                   |        |
| 2008  | 5 125              | 91                            | 54   | 5 270          | 5 975           | - 11,8           | x                            | 474 622                                   |        |
| 2009  | 5 383              | 97                            | 53   | 5 533          | 5 270           | 5,0              | x                            | 415 533                                   |        |
| 2010  | 5 286              | 107                           | 61   | 5 454          | 5 533           | - 1,4            | x                            | 453 017                                   |        |
| 2011  | 4 998              | 101                           | 31   | 5 130          | 5 454           | - 5,9            | x                            | 444 855                                   |        |
| 2012  | 4 591              | 81                            | 45   | 4 717          | 5 130           | - 8,1            | x                            | 374 866                                   |        |
| 2013  | 4 283              | 69                            | 36   | 4 388          | 4 717           | - 7,0            | x                            | 314 409                                   |        |
| 2014  | 4 054              | 57                            | 31   | 4 142          | 4 388           | - 5,6            | x                            | 305 790                                   |        |
| 2015  | 3 664              | 48                            | 24   | 3 736          | 4 142           | - 9,8            | x                            | 253 270                                   |        |
| 2016  | 3 356              | 64                            | 27   | 3 447          | 3 736           | - 7,7            | x                            | 200 174                                   |        |
| 2016  | Januar             | 245                           | 6  | 1              | 252             | 347              | - 27,4                       | x   | 10 715 |
|   | Februar            | 250                           | 1  | 6              | 257             | 302              | - 14,9                       | x   | 12 829 |
|   | März               | 291                           | 4  | 2              | 297             | 382              | - 22,3                       | x   | 16 399 |
|   | April              | 299                           | 2  | 3              | 304             | 309              | - 1,6                        | x   | 15 281 |
|   | Mai                | 300                           | 9  | 4              | 313             | 240              | 30,4                         | x   | 18 188 |
|   | Juni               | 285                           | 7  | 3              | 295             | 408              | - 27,7                       | x   | 16 171 |
|   | Juli               | 294                           | 6  | 3              | 303             | 248              | 22,2                         | x   | 16 296 |
|   | August             | 327                           | 9  | -              | 336             | 326              | 3,1                          | x   | 22 533 |
|   | September          | 283                           | 3  | -              | 286             | 297              | - 3,7                        | x   | 16 131 |
|   | Oktober            | 256                           | 5  | 1              | 262             | 276              | - 5,1                        | x   | 21 112 |
|   | November           | 281                           | 8  | 4              | 293             | 285              | 2,8                          | x   | 21 471 |
|   | Dezember           | 245                           | 4  | -              | 249             | 316              | - 21,2                       | x   | 13 049 |

<sup>1</sup> Vergleichbarkeit der Daten zum Vorjahr ist eingeschränkt (siehe Vorbemerkungen).

**2 Insolvenzverfahren in Brandenburg im 4. Vierteljahr 2016 nach Art des Verfahrens, Forderungsgrößenklassen, Rechtsformen und Alter des Unternehmens**

| Art des Verfahrens<br>—<br>Forderungsgrößenklasse<br>—<br>Rechtsform<br>—<br>Altersgruppe der Unternehmen | Insolvenzverfahren |                         |                                     |            |                 |              | Arbeitnehmer/-innen | Voraussichtliche Forderungen |
|---|--------------------|-------------------------|-------------------------------------|------------|-----------------|--------------|---------------------|------------------------------|
|   | eröffnet           | mangels Masse abgelehnt | Schuldenbereinigungsplan angenommen | insgesamt  | dagegen Vorjahr |              |                     |                              |
|   |                    |                         |                                     |            | insgesamt       | Veränderung  |                     |                              |
| Anzahl  |                    |                         |                                     |            |                 | %            | Anzahl              | 1 000 EUR                    |
| <b>Insolvenzverfahren insgesamt</b>   |                    |                         |                                     |            |                 |              |                     |                              |
| <b>Insgesamt</b>  | <b>882</b>         | <b>61</b>               | <b>5</b>                            | <b>948</b> | <b>983</b>      | <b>– 3,6</b> | <b>749</b>          | <b>141 500</b>               |
| nach Art des Verfahrens   |                    |                         |                                     |            |                 |              |                     |                              |
| Eröffnetes Verfahren  | 882                | x                       | x                                   | 882        | 958             | – 7,9        | 728                 | 136 613                      |
| Mangels Masse abgelehnte Verfahren  | x                  | 61                      | x                                   | 61         | 19              | x            | 21                  | 4 588                        |
| Verfahren mit Schuldenbereinigungsplan  | x                  | x                       | 5                                   | 5          | 6               | x            | x                   | 300                          |
| nach Forderungsgrößenklassen  |                    |                         |                                     |            |                 |              |                     |                              |
| unter 5 000 EUR   | 29                 | 8                       | –                                   | 37         | 47              | x            | –                   | 116                          |
| 5 000 EUR - 50 000 EUR  | 592                | 37                      | 4                                   | 633        | 650             | – 2,6        | 33                  | 13 394                       |
| 50 000 EUR - 250 000 EUR  | 194                | 12                      | 1                                   | 207        | 221             | – 6,3        | 107                 | 22 096                       |
| 250 000 EUR - 500 000 EUR   | 27                 | 3                       | –                                   | 30         | 30              | –            | 94                  | 10 573                       |
| 500 000 EUR - 1 000 000 EUR   | 21                 | –                       | –                                   | 21         | 23              | x            | 37                  | 14 106                       |
| 1 000 000 EUR - 5 000 000 EUR   | 14                 | 1                       | –                                   | 15         | 3               | x            | 171                 | 31 218                       |
| 5 000 000 EUR - 25 000 000 EUR  | 5                  | –                       | –                                   | 5          | 7               | x            | 307                 | 49 997                       |
| 25 000 000 EUR und mehr   | –                  | –                       | –                                   | –          | 2               | x            | –                   | –                            |
| <b>Unternehmen</b>  |                    |                         |                                     |            |                 |              |                     |                              |
| <b>Zusammen</b>   | <b>100</b>         | <b>44</b>               | <b>x</b>                            | <b>144</b> | <b>106</b>      | <b>35,8</b>  | <b>749</b>          | <b>85 869</b>                |
| nach Rechtsformen   |                    |                         |                                     |            |                 |              |                     |                              |
| Einzelunternehmen,  |                    |                         |                                     |            |                 |              |                     |                              |
| Freie Berufe, Kleingewerbe  | 51                 | 9                       | x                                   | 60         | 36              | x            | 83                  | 14 516                       |
| Personengesellschaften (OHG, KG, GbR)   | 1                  | 2                       | x                                   | 3          | 14              | x            | 16                  | 3 364                        |
| darunter: GmbH & Co. KG   | 1                  | –                       | x                                   | 1          | 11              | x            | •                   | •                            |
| GbR   | –                  | 2                       | x                                   | 2          | 3               | x            | •                   | •                            |
| Gesellschaften mit beschränkter Haftung   | 45                 | 33                      | x                                   | 78         | 53              | x            | 603                 | 44 244                       |
| davon: GmbH ohne Unternehmergesellschaft (haftungsbeschränkt)   | 32                 | 17                      | x                                   | 49         | 43              | x            | 550                 | 43 263                       |
| Unternehmergesellschaft (haftungsbeschränkt)  | 13                 | 16                      | x                                   | 29         | 10              | x            | 53                  | 981                          |
| Aktiengesellschaften  | 1                  | –                       | x                                   | 1          | –               | x            | •                   | •                            |
| Private Company Limited by Shares (Ltd.)  | 1                  | –                       | x                                   | 1          | –               | x            | •                   | •                            |
| sonstige Rechtsformen   | 1                  | –                       | x                                   | 1          | 3               | x            | •                   | •                            |
| nach Alter der Unternehmen  |                    |                         |                                     |            |                 |              |                     |                              |
| unter 8 Jahre alt   | 61                 | 31                      | x                                   | 92         | 62              | x            | 284                 | 58 686                       |
| darunter bis 3 Jahre alt  | 27                 | 15                      | x                                   | 42         | 30              | x            | 90                  | 17 374                       |
| 8 Jahre und älter   | 39                 | 13                      | x                                   | 52         | 44              | x            | 465                 | 27 183                       |
| unbekannt   | –                  | –                       | x                                   | –          | –               | –            | –                   | –                            |
| <b>Übrige Schuldner</b>   |                    |                         |                                     |            |                 |              |                     |                              |
| <b>Zusammen</b>   | <b>782</b>         | <b>17</b>               | <b>5</b>                            | <b>804</b> | <b>877</b>      | <b>– 8,3</b> | <b>x</b>            | <b>55 632</b>                |
| Natürliche Person als Gesellschafter u. Ä.  | –                  | –                       | x                                   | –          | 2               | x            | x                   | –                            |
| Ehemals selbständig Tätige  | 102                | 7                       | –                                   | 109        | 141             | – 22,7       | x                   | 28 414                       |
| davon: mit Regelinsolvenzverfahren  | 83                 | 7                       | x                                   | 90         | 108             | x            | x                   | 25 781                       |
| mit vereinfachtem Verfahren   | 19                 | –                       | –                                   | 19         | 33              | x            | x                   | 2 633                        |
| Verbraucher   | 674                | 4                       | 5                                   | 683        | 725             | – 5,8        | x                   | 25 784                       |
| Nachlässe und Gesamtgut   | 6                  | 6                       | x                                   | 12         | 9               | x            | x                   | 1 434                        |



### 3 Insolvenzverfahren in Brandenburg im 4. Vierteljahr 2016 nach Wirtschaftsabschnitten, Rechtsformen, Alter des Unternehmens und nach Forderungsgrößenklassen

| Wirtschaftsabschnitt<br>—<br>Rechtsform<br>—<br>Altersgruppe der Unternehmen                                  | Ins-<br>gesamt | Verfahren mit geltend gemachten Forderungen von ... EUR |                                 |                                   |                                    |                                    |                                    |                                     |                         | Voraus-<br>sichtliche<br>Forde-<br>rungen<br><br>1 000 EUR |  |
|---|----------------|---|---------------------------------|-----------------------------------|------------------------------------|------------------------------------|------------------------------------|-------------------------------------|-------------------------|--|--|
|   |                | unter<br>5 000  | 5 000<br>bis<br>unter<br>50 000 | 50 000<br>bis<br>unter<br>250 000 | 250 000<br>bis<br>unter<br>500 000 | 500 000<br>bis<br>unter<br>1 Mill. | 1 Mill.<br>bis<br>unter<br>5 Mill. | 5 Mill.<br>bis<br>unter<br>25 Mill. | 25 Mill.<br>und<br>mehr |  |  |
|   |                | Anzahl  |                                 |                                   |                                    |                                    |                                    |                                     |                         |  |  |
| <b>Insgesamt</b>  | <b>948</b>     | <b>37</b>   | <b>633</b>                      | <b>207</b>                        | <b>30</b>                          | <b>21</b>                          | <b>15</b>                          | <b>5</b>                            | <b>–</b>                | <b>141 500</b>   |  |
| <b>Zusammen</b>   | <b>144</b>     | <b>5</b>  | <b>48</b>                       | <b>58</b>                         | <b>13</b>                          | <b>5</b>                           | <b>10</b>                          | <b>5</b>                            | <b>–</b>                | <b>85 869</b>  |  |
|   |                |   |                                 | nach Wirtschaftsabschnitten       |                                    |                                    |                                    |                                     |                         |  |  |
| A Land- und Forstwirtschaft, Fischerei  | 7              | –   | –                               | 4                                 | 1                                  | –                                  | 2                                  | –                                   | –                       | 3 953  |  |
| B Bergbau und Gewinnung von Steinen und Erden   | –              | –   | –                               | –                                 | –                                  | –                                  | –                                  | –                                   | –                       | –  |  |
| C Verarbeitendes Gewerbe  | 9              | –   | 2                               | 1                                 | 2                                  | –                                  | 2                                  | 2                                   | –                       | 20 885   |  |
| D Energieversorgung   | 5              | –   | 1                               | 1                                 | –                                  | 1                                  | 1                                  | 1                                   | –                       | 8 733  |  |
| E Wasserversorgung; Entsorgung, Beseitigung von Umweltverschmutzungen   | –              | –   | –                               | –                                 | –                                  | –                                  | –                                  | –                                   | –                       | –  |  |
| F Baugewerbe  | 30             | –   | 12                              | 16                                | 1                                  | 1                                  | –                                  | –                                   | –                       | 3 242  |  |
| G Handel; Instandhaltung und Reparatur von Kraftfahrzeugen  | 21             | 1   | 8                               | 7                                 | 1                                  | –                                  | 3                                  | 1                                   | –                       | 19 358   |  |
| H Verkehr und Lagerei   | 15             | –   | 5                               | 6                                 | 3                                  | 1                                  | –                                  | –                                   | –                       | 2 960  |  |
| I Gastgewerbe   | 14             | –   | 6                               | 6                                 | 1                                  | 1                                  | –                                  | –                                   | –                       | 1 823  |  |
| J Information und Kommunikation   | 1              | –   | –                               | 1                                 | –                                  | –                                  | –                                  | –                                   | –                       | •  |  |
| K Erbringung von Finanz- und Versicherungsdienstleistungen  | 5              | 1   | 3                               | 1                                 | –                                  | –                                  | –                                  | –                                   | –                       | 124  |  |
| L Grundstücks- und Wohnungswesen  | 9              | 2   | 4                               | 1                                 | –                                  | 1                                  | –                                  | 1                                   | –                       | 18 425   |  |
| M Freiberufliche, wissenschaftliche und technische Dienstleistungen   | 8              | 1   | 3                               | 3                                 | –                                  | –                                  | 1                                  | –                                   | –                       | 1 484  |  |
| N Sonstige wirtschaftliche Dienstleistungen   | 12             | –   | 2                               | 7                                 | 2                                  | –                                  | 1                                  | –                                   | –                       | 3 487  |  |
| P Erziehung und Unterricht  | –              | –   | –                               | –                                 | –                                  | –                                  | –                                  | –                                   | –                       | –  |  |
| Q Gesundheits- und Sozialwesen  | 3              | –   | –                               | 2                                 | 1                                  | –                                  | –                                  | –                                   | –                       | 557  |  |
| R Kunst, Unterhaltung und Erholung  | 3              | –   | 1                               | 1                                 | 1                                  | –                                  | –                                  | –                                   | –                       | 573  |  |
| S Erbringung von sonstigen Dienstleistungen   | 2              | –   | 1                               | 1                                 | –                                  | –                                  | –                                  | –                                   | –                       | •  |  |
|   |                |   |                                 | nach Rechtsformen                 |                                    |                                    |                                    |                                     |                         |  |  |
| Einzelunternehmen,<br>Freie Berufe, Kleingewerbe  | 60             | –   | 16                              | 30                                | 8                                  | 3                                  | 3                                  | –                                   | –                       | 14 516   |  |
| Personengesellschaften (OHG, KG, GbR)<br>darunter: GmbH & Co. KG  | 3              | –   | 1                               | 1                                 | –                                  | –                                  | 1                                  | –                                   | –                       | 3 364  |  |
| GbR   | 2              | –   | 1                               | 1                                 | –                                  | –                                  | –                                  | –                                   | –                       | •  |  |
| Gesellschaften mit beschränkter Haftung<br>davon: GmbH ohne Unternehmergesell-<br>schaft (haftungsbeschränkt) | 78             | 5   | 31                              | 27                                | 4                                  | 2                                  | 6                                  | 3                                   | –                       | 44 244   |  |
| Unternehmergesellschaft<br>(haftungsbeschränkt)   | 49             | –   | 13                              | 21                                | 4                                  | 2                                  | 6                                  | 3                                   | –                       | 43 263   |  |
| Aktiengesellschaften  | 29             | 5   | 18                              | 6                                 | –                                  | –                                  | –                                  | –                                   | –                       | 981  |  |
| Private Company Limited by Shares (Ltd.)  | 1              | –   | –                               | –                                 | –                                  | –                                  | –                                  | 1                                   | –                       | •  |  |
| sonstige Rechtsformen   | 1              | –   | –                               | –                                 | –                                  | –                                  | –                                  | –                                   | 1                       | •  |  |
|   |                |   |                                 | nach Alter der Unternehmen        |                                    |                                    |                                    |                                     |                         |  |  |
| unter 8 Jahre alt   | 92             | 5   | 36                              | 35                                | 3                                  | 2                                  | 8                                  | 3                                   | –                       | 58 686   |  |
| darunter bis 3 Jahre alt  | 42             | 1   | 20                              | 16                                | 1                                  | –                                  | 3                                  | 1                                   | –                       | 17 374   |  |
| 8 Jahre und älter   | 52             | –   | 12                              | 23                                | 10                                 | 3                                  | 2                                  | 2                                   | –                       | 27 183   |  |
| unbekannt   | –              | –   | –                               | –                                 | –                                  | –                                  | –                                  | –                                   | –                       | –  |  |
|   |                |   |                                 | Übrige Schuldner                  |                                    |                                    |                                    |                                     |                         |  |  |
| <b>Zusammen</b>   | <b>804</b>     | <b>32</b>   | <b>585</b>                      | <b>149</b>                        | <b>17</b>                          | <b>16</b>                          | <b>5</b>                           | <b>–</b>                            | <b>–</b>                | <b>55 632</b>  |  |
| Natürliche Person als Gesellschafter u. Ä.  | –              | –   | –                               | –                                 | –                                  | –                                  | –                                  | –                                   | –                       | –  |  |
| Ehemals selbständig Tätige  | 109            | –   | 36                              | 49                                | 8                                  | 11                                 | 5                                  | –                                   | –                       | 28 414   |  |
| davon: mit Regelinsolvenzverfahren  | 90             | –   | 28                              | 42                                | 6                                  | 9                                  | 5                                  | –                                   | –                       | 25 781   |  |
| mit vereinfachtem Verfahren   | 19             | –   | 8                               | 7                                 | 2                                  | 2                                  | –                                  | –                                   | –                       | 2 633  |  |
| Verbraucher   | 683            | 29  | 543                             | 99                                | 8                                  | 4                                  | –                                  | –                                   | –                       | 25 784   |  |
| Nachlässe und Gesamtgut   | 12             | 3   | 6                               | 1                                 | 1                                  | 1                                  | –                                  | –                                   | –                       | 1 434  |  |

**4 Insolvenzverfahren von Unternehmen in Brandenburg im 4. Vierteljahr 2016 nach Wirtschaftsabschnitten, Alter des Unternehmens, Antragstellern, Eröffnungsgründen und Anordnung der Eigenverwaltung**

| Wirtschaftsabschnitt<br>—<br>Altersgruppe der Unternehmen<br>—<br>Antragsteller<br>—<br>Eröffnungsgründe<br>—<br>Eigenverwaltung | Ins-<br>gesamt | Einzel-<br>unter-<br>nehmen,<br>Freie<br>Berufe,<br>Kleinge-<br>werbe<br>u. Ä. | Personen-<br>gesellschaften |                           | GmbH<br>ohne UG<br>(haftungs-<br>be-<br>schränkt) | UG<br>(haftungs-<br>be-<br>schränkt) | AG,<br>KGaA | Private<br>Company<br>Limited<br>by<br>Shares<br>(Ltd.) | Son-<br>stige<br>Rechts-<br>formen | Voraus-<br>sicht-<br>liche<br>Forde-<br>rungen |
|--|----------------|--|-----------------------------|---------------------------|---|--------------------------------------|-------------|---|------------------------------------|--|
|  |                |  | Ins-<br>ge-<br>sam          | dar.:<br>GmbH &<br>Co. KG |   |                                      |             |   |                                    |  |
| Anzahl   |                |  |                             |                           |   |                                      |             |   |                                    | 1 000 EUR                                      |
| <b>A-S Insgesamt</b>   | <b>144</b>     | <b>60</b>  | <b>3</b>                    | <b>1</b>                  | <b>49</b>   | <b>29</b>                            | <b>1</b>    | <b>1</b>  | <b>1</b>                           | <b>85 869</b>                                  |
| nach Wirtschaftsabschnitten  |                |  |                             |                           |   |                                      |             |   |                                    |  |
| A Land- und Forstwirtschaft, Fischerei   | 7              | 4  | 1                           | —                         | 2   | —                                    | —           | —   | —                                  | 3 953  |
| B Bergbau und Gewinnung von<br>Steinen und Erden   | —              | —  | —                           | —                         | —   | —                                    | —           | —   | —                                  | —  |
| C Verarbeitendes Gewerbe   | 9              | 3  | —                           | —                         | 4   | 2                                    | —           | —   | —                                  | 20 885   |
| D Energieversorgung  | 5              | 2  | —                           | —                         | 2   | —                                    | 1           | —   | —                                  | 8 733  |
| E Wasserversorgung; Entsorgung,<br>Beseitigung von Umwelt-<br>verschmutzungen  | —              | —  | —                           | —                         | —   | —                                    | —           | —   | —                                  | —  |
| F Baugewerbe   | 30             | 12   | —                           | —                         | 9   | 9                                    | —           | —   | —                                  | 3 242  |
| G Handel; Instandhaltung und<br>Reparatur von Kraftfahrzeugen  | 21             | 12   | 2                           | 1                         | 5   | 2                                    | —           | —   | —                                  | 19 358   |
| H Verkehr und Lagerei  | 15             | 7  | —                           | —                         | 7   | 1                                    | —           | —   | —                                  | 2 960  |
| I Gastgewerbe  | 14             | 7  | —                           | —                         | 6   | 1                                    | —           | —   | —                                  | 1 823  |
| J Information und Kommunikation  | 1              | —  | —                           | —                         | 1   | —                                    | —           | —   | —                                  | •  |
| K Erbringung von Finanz- und<br>Versicherungsdienstleistungen  | 5              | —  | —                           | —                         | 3   | 2                                    | —           | —   | —                                  | 124  |
| L Grundstücks- und Wohnungswesen   | 9              | —  | —                           | —                         | 3   | 5                                    | —           | —   | 1                                  | 18 425   |
| M Freiberufliche, wissenschaftliche<br>und technische Dienstleistungen   | 8              | 2  | —                           | —                         | 3   | 3                                    | —           | —   | —                                  | 1 484  |
| N Sonstige wirtschaftliche<br>Dienstleistungen   | 12             | 6  | —                           | —                         | 2   | 3                                    | —           | 1   | —                                  | 3 487  |
| P Erziehung und Unterricht   | —              | —  | —                           | —                         | —   | —                                    | —           | —   | —                                  | —  |
| Q Gesundheits- und Sozialwesen   | 3              | 1  | —                           | —                         | 2   | —                                    | —           | —   | —                                  | 557  |
| R Kunst, Unterhaltung und Erholung   | 3              | 2  | —                           | —                         | —   | 1                                    | —           | —   | —                                  | 573  |
| S Erbringung von sonstigen<br>Dienstleistungen   | 2              | 2  | —                           | —                         | —   | —                                    | —           | —   | —                                  | •  |
| nach Alter der Unternehmen   |                |  |                             |                           |   |                                      |             |   |                                    |  |
| unter 8 Jahre alt  | 92             | 34   | 1                           | —                         | 29  | 27                                   | —           | —   | 1                                  | 58 686   |
| darunter bis 3 Jahre alt   | 42             | 16   | —                           | —                         | 12  | 14                                   | —           | —   | —                                  | 17 374   |
| 8 Jahre und älter  | 52             | 26   | 2                           | 1                         | 20  | 2                                    | 1           | 1   | —                                  | 27 183   |
| unbekannt  | —              | —  | —                           | —                         | —   | —                                    | —           | —   | —                                  | —  |
| nach Antragstellern  |                |  |                             |                           |   |                                      |             |   |                                    |  |
| Gläubigern   | 50             | 23   | 2                           | —                         | 16  | 9                                    | —           | —   | —                                  | 6 839  |
| Schuldern  | 94             | 37   | 1                           | 1                         | 33  | 20                                   | 1           | 1   | 1                                  | 79 030   |
| nach Eröffnungsgründen   |                |  |                             |                           |   |                                      |             |   |                                    |  |
| Zahlungsunfähigkeit  | 84             | 60   | 2                           | —                         | 15  | 7                                    | —           | —   | —                                  | 36 776   |
| Drohende Zahlungsunfähigkeit   | 2              | —  | —                           | —                         | 1   | 1                                    | —           | —   | —                                  | •  |
| Überschuldung  | 4              | —  | —                           | —                         | 2   | 2                                    | —           | —   | —                                  | •  |
| Zahlungsunfähigkeit und<br>Überschuldung   | 54             | —  | 1                           | 1                         | 31  | 19                                   | 1           | 1   | 1                                  | 39 266   |
| Drohende Zahlungsunfähigkeit und<br>Überschuldung  | —              | —  | —                           | —                         | —   | —                                    | —           | —   | —                                  | —  |
| nach Anordnung der Eigenverwaltung   |                |  |                             |                           |   |                                      |             |   |                                    |  |
| Mit Eröffnung angeordnete<br>Eigenverwaltung   | 3              | —  | —                           | —                         | 2   | —                                    | 1           | —   | —                                  | 9 902  |

**5 Insolvenzverfahren von Unternehmen in Brandenburg im 4. Vierteljahr 2016 nach Wirtschaftsbereichen**

| Wirtschaftsabschnitt<br>Wirtschaftsabteilung | Insolvenzverfahren   |                                    |                |                 |                       | Arbeit-<br>nehmer/<br>-innen | Voraus-<br>sichtliche<br>Förde-<br>rungen |               |
|--|--|------------------------------------|----------------|-----------------|-----------------------|------------------------------|---|---------------|
|  | er-<br>öffnet  | mangels<br>Masse<br>abge-<br>lehnt | insge-<br>samt | dagegen Vorjahr |                       |                              |   |               |
|  |  |                                    |                | insge-<br>samt  | Ver-<br>ände-<br>rung |                              |   |               |
| Anzahl                                       |  |                                    |                | %               | Anzahl                | 1 000 EUR                    |   |               |
| <b>A-S</b>                                   | <b>Insgesamt</b>   | <b>100</b>                         | <b>44</b>      | <b>144</b>      | <b>106</b>            | <b>35,8</b>                  | <b>749</b>                                | <b>85 869</b> |
| A  | Land- und Forstwirtschaft, Fischerei   | 4                                  | 3              | 7               | 3                     | x                            | 67  | 3 953         |
| B  | Bergbau und Gewinnung von Steinen und Erden  | –                                  | –              | –               | –                     | –                            | –   | –             |
| C  | Verarbeitendes Gewerbe   | 5                                  | 4              | 9               | 6                     | x                            | 338                                       | 20 885        |
| 10   | Herstellung von Nahrungs- und Futtermitteln  | 2                                  | 1              | 3               | –                     | x                            | 19  | 9 627         |
| 11   | Getränkeherstellung  | –                                  | –              | –               | –                     | –                            | –   | –             |
| 13   | Herstellung von Textilien  | –                                  | –              | –               | –                     | –                            | –   | –             |
| 14   | Herstellung von Bekleidung   | –                                  | –              | –               | –                     | –                            | –   | –             |
| 16   | Herstellung von Holz-, Flecht-, Korb- und<br>Korkwaren (ohne Möbel)                                  | –                                  | –              | –               | –                     | –                            | –   | –             |
| 18   | Herstellung von Druckerzeugnissen; Vervielfäl-<br>tigung von bespielten Ton-, Bild- und Datenträgern | –                                  | –              | –               | –                     | –                            | –   | –             |
| 25   | Herstellung von Metallernzeugnissen  | –                                  | 2              | 2               | 2                     | –                            | •   | •             |
| 26   | Herstellung von Datenverarbeitungsgeräten, elek-<br>tronischen und optischen Erzeugnissen            | –                                  | –              | –               | –                     | –                            | –   | –             |
| 27   | Herstellung von elektrischen Ausrüstungen  | –                                  | –              | –               | –                     | –                            | –   | –             |
| 28   | Maschinenbau   | 1                                  | –              | 1               | 1                     | –                            | •   | •             |
| 29   | Herstellung von Kraftwagen und Kraftwagenteilen  | –                                  | –              | –               | –                     | –                            | –   | –             |
| 31   | Herstellung von Möbeln   | –                                  | –              | –               | –                     | –                            | –   | –             |
| D  | Energieversorgung  | 4                                  | 1              | 5               | 5                     | –                            | –   | 8 733         |
| E  | Wasserversorgung; Abwasser- und Abfallentsor-<br>gung und Beseitigung von Umweltverschmutzungen      | –                                  | –              | –               | 1                     | x                            | –   | –             |
| F  | Baugewerbe   | 26                                 | 4              | 30              | 26                    | x                            | 80  | 3 242         |
| 41   | Hochbau  | 3                                  | 2              | 5               | 4                     | x                            | •   | •             |
| 42   | Tiefbau  | 1                                  | –              | 1               | –                     | x                            | •   | •             |
| 43   | Vorbereitende Baustellenarbeiten, Bauinstallation<br>und sonstiges Ausbaugewerbe                     | 22                                 | 2              | 24              | 22                    | x                            | 67  | 2 366         |
| G  | Handel; Instandhaltung und Reparatur von Kraft-<br>fahrzeugen  | 16                                 | 5              | 21              | 10                    | x                            | 83  | 19 358        |
| 45   | Handel mit Kraftfahrzeugen; Instandhaltung und<br>Reparatur von Kraftfahrzeugen                      | 4                                  | –              | 4               | 3                     | x                            | 2   | 3 216         |
| 46   | Großhandel (ohne Handel mit Kraftfahrzeugen)   | 4                                  | 1              | 5               | 1                     | x                            | 78  | 15 492        |
| 47   | Einzelhandel (ohne Handel mit Kraftfahrzeugen)   | 8                                  | 4              | 12              | 6                     | x                            | 3   | 650           |
| H  | Verkehr und Lagerei  | 9                                  | 6              | 15              | 4                     | x                            | 47  | 2 960         |
| 49   | Landverkehr und Transport in Rohrfernleitungen   | 7                                  | 3              | 10              | 2                     | x                            | 35  | 2 333         |
| 53   | Post-, Kurier- und Expressdienste  | 1                                  | –              | 1               | –                     | x                            | •   | •             |
| I  | Gastgewerbe  | 7                                  | 7              | 14              | 13                    | x                            | 35  | 1 823         |
| 55   | Beherbergung   | 3                                  | 2              | 5               | 3                     | x                            | 10  | 1 230         |
| 56   | Gastronomie  | 4                                  | 5              | 9               | 10                    | x                            | 25  | 593           |
| J  | Information und Kommunikation  | 1                                  | –              | 1               | 4                     | x                            | •   | •             |
| 58   | Verlagswesen   | –                                  | –              | –               | 1                     | x                            | –   | –             |
| 61   | Telekommunikation  | –                                  | –              | –               | 1                     | x                            | –   | –             |
| 62   | Erbringung von Dienstleistungen der Informations-<br>technologie                                     | 1                                  | –              | 1               | 2                     | x                            | •   | •             |
| 63   | Informationsdienstleistungen   | –                                  | –              | –               | –                     | –                            | –   | –             |
| K  | Erbringung von Finanz- und Versicherungsdienst-<br>leistungen  | 2                                  | 3              | 5               | 4                     | x                            | 1   | 124           |
| 66   | Mit Finanz- und Versicherungsdienstleistungen<br>verbundene Tätigkeiten                              | 1                                  | 1              | 2               | 3                     | x                            | •   | •             |

**5 Insolvenzverfahren von Unternehmen in Brandenburg im 4. Vierteljahr 2016 nach Wirtschaftsbereichen**

| Wirtschaftsabschnitt<br>Wirtschaftsabteilung | Insolvenzverfahren  |                                    |                |                 |                       | Arbeit-<br>nehmer/<br>-innen | Voraus-<br>sichtliche<br>Forde-<br>rungen |        |
|--|---|------------------------------------|----------------|-----------------|-----------------------|------------------------------|---|--------|
|  | er-<br>öffnet   | mangels<br>Masse<br>abge-<br>lehnt | insge-<br>samt | dagegen Vorjahr |                       |                              |   |        |
|  |   |                                    |                | insge-<br>samt  | Ver-<br>ände-<br>rung |                              |   |        |
| Anzahl                                       |   |                                    |                | %               | Anzahl                | 1 000 EUR                    |   |        |
| L  | Grundstücks- und Wohnungswesen  | 4                                  | 5              | 9               | 4                     | x                            | 6   | 18 425 |
| M  | Erbringung von freiberuflichen, wissenschaftlichen<br>und technischen Dienstleistungen  | 4                                  | 4              | 8               | 11                    | x                            | 5   | 1 484  |
| 70   | Verwaltung und Führung von Unternehmen und<br>Betrieben; Unternehmensberatung           | 2                                  | 3              | 5               | 4                     | x                            | –   | 271    |
| 73   | Werbung und Marktforschung  | –                                  | –              | –               | –                     | –                            | –   | –      |
| N  | Erbringung von sonstigen wirtschaftlichen Dienst-<br>leistungen                         | 12                                 | –              | 12              | 9                     | x                            | 80  | 3 487  |
| 77   | Vermietung von beweglichen Sachen   | –                                  | –              | –               | –                     | –                            | –   | –      |
| 78   | Vermittlung und Überlassung von Arbeitskräften  | –                                  | –              | –               | 1                     | x                            | –   | –      |
| 79   | Reisebüros, Reiseveranstalter und Erbringung<br>sonstiger Reservierungsdienstleistungen | –                                  | –              | –               | –                     | –                            | –   | –      |
| 81   | Gebäudebetreuung; Garten- und Landschaftsbau  | 7                                  | –              | 7               | 5                     | x                            | 75  | 870    |
| P  | Erziehung und Unterricht  | –                                  | –              | –               | 2                     | x                            | –   | –      |
| Q  | Gesundheits- und Sozialwesen  | 3                                  | –              | 3               | 2                     | x                            | –   | 557    |
| R  | Kunst, Unterhaltung und Erholung  | 2                                  | 1              | 3               | 2                     | x                            | –   | 573    |
| S  | Erbringung von sonstigen Dienstleistungen   | 1                                  | 1              | 2               | –                     | x                            | •   | •      |

**6 Insolvenzverfahren in Brandenburg im 4. Vierteljahr 2016 nach Verwaltungsbezirken und Art des Verfahrens**

| Kreisfreie Stadt<br>Landkreis             | Insolvenzverfahren |                               |  |                |                 |                  | Voraus-<br>sichtliche<br>Forderungen |
|---|--------------------|-------------------------------|--|----------------|-----------------|------------------|--------------------------------------|
|   | eröffnet           | mangels<br>Masse<br>abgelehnt | Schulden-<br>bereinigungs-<br>plan<br>angenommen | ins-<br>gesamt | dagegen Vorjahr |                  |                                      |
|   |                    |                               |  |                | ins-<br>gesamt  | Ver-<br>änderung |                                      |
| Anzahl                                    |                    |                               |  |                |                 | %                | 1 000 EUR                            |
| <b>Insolvenzverfahren insgesamt</b>       |                    |                               |  |                |                 |                  |                                      |
| Brandenburg an der Havel                  | 46                 | 2                             | –  | 48             | 54              | x                | 1889                                 |
| Cottbus                                   | 49                 | 5                             | –  | 54             | 50              | x                | 4322                                 |
| Frankfurt (Oder)                          | 29                 | 1                             | 1  | 31             | 24              | x                | 1983                                 |
| Potsdam                                   | 54                 | 4                             | 1  | 59             | 61              | x                | 5211                                 |
| Barnim                                    | 54                 | 5                             | –  | 59             | 54              | x                | 6797                                 |
| Dahme-Spreewald                           | 61                 | 10                            | –  | 71             | 76              | x                | 6849                                 |
| Elbe-Elster                               | 32                 | 1                             | –  | 33             | 33              | –                | 1722                                 |
| Havelland                                 | 49                 | 3                             | –  | 52             | 58              | x                | 5511                                 |
| Märkisch-Oderland                         | 82                 | 5                             | 1  | 88             | 88              | –                | 23433                                |
| Oberhavel                                 | 80                 | 2                             | –  | 82             | 84              | x                | 39080                                |
| Oberspreewald-Lausitz                     | 31                 | 1                             | –  | 32             | 37              | x                | 3198                                 |
| Oder-Spree                                | 50                 | 8                             | –  | 58             | 68              | x                | 2307                                 |
| Ostprignitz-Ruppin                        | 28                 | 2                             | –  | 30             | 49              | x                | 3191                                 |
| Potsdam-Mittelmark                        | 60                 | 4                             | 1  | 65             | 56              | x                | 10620                                |
| Prignitz                                  | 36                 | –                             | –  | 36             | 45              | x                | 10337                                |
| Spree-Neiße                               | 46                 | 1                             | –  | 47             | 43              | x                | 3547                                 |
| Teltow-Fläming                            | 63                 | 5                             | 1  | 69             | 70              | x                | 8392                                 |
| Uckermark                                 | 32                 | 2                             | –  | 34             | 33              | x                | 3112                                 |
| <b>Land Brandenburg</b>                   | <b>882</b>         | <b>61</b>                     | <b>5</b>   | <b>948</b>     | <b>983</b>      | <b>– 3,6</b>     | <b>141 500</b>                       |
| dar. außerhalb Brandenburgs               | 4                  | 1                             | –  | 5              | 2               | x                | 106                                  |
| <b>Insolvenzverfahren von Unternehmen</b> |                    |                               |  |                |                 |                  |                                      |
| Brandenburg an der Havel                  | 3                  | 1                             | x  | 4              | 2               | x                | 598                                  |
| Cottbus                                   | 6                  | 3                             | x  | 9              | –               | x                | 1 729                                |
| Frankfurt (Oder)                          | 6                  | 1                             | x  | 7              | 1               | x                | 1 359                                |
| Potsdam                                   | 4                  | 3                             | x  | 7              | 5               | x                | 3 098                                |
| Barnim                                    | 14                 | 3                             | x  | 17             | 9               | x                | 5 288                                |
| Dahme-Spreewald                           | 3                  | 9                             | x  | 12             | 9               | x                | 3 911                                |
| Elbe-Elster                               | 2                  | –                             | x  | 2              | –               | x                | •                                    |
| Havelland                                 | 2                  | 1                             | x  | 3              | 5               | x                | 315                                  |
| Märkisch-Oderland                         | 10                 | 4                             | x  | 14             | 9               | x                | 19 871                               |
| Oberhavel                                 | 9                  | 1                             | x  | 10             | 11              | x                | 27 462                               |
| Oberspreewald-Lausitz                     | 4                  | 1                             | x  | 5              | 2               | x                | 1 338                                |
| Oder-Spree                                | 2                  | 7                             | x  | 9              | 11              | x                | 518                                  |
| Ostprignitz-Ruppin                        | 1                  | 2                             | x  | 3              | 5               | x                | 575                                  |
| Potsdam-Mittelmark                        | 9                  | 3                             | x  | 12             | 9               | x                | 4 567                                |
| Prignitz                                  | 2                  | –                             | x  | 2              | 7               | x                | •                                    |
| Spree-Neiße                               | 8                  | 1                             | x  | 9              | 8               | x                | 1 487                                |
| Teltow-Fläming                            | 13                 | 3                             | x  | 16             | 8               | x                | 3 808                                |
| Uckermark                                 | 2                  | 1                             | x  | 3              | 5               | x                | 547                                  |
| <b>Land Brandenburg</b>                   | <b>100</b>         | <b>44</b>                     | <b>x</b>   | <b>144</b>     | <b>106</b>      | <b>35,8</b>      | <b>85 869</b>                        |
| dar. außerhalb Brandenburgs               | –                  | 1                             | x  | 1              | –               | x                | •                                    |

**6 Insolvenzverfahren in Brandenburg im 4. Vierteljahr 2016 nach Verwaltungsbezirken und Art des Verfahrens**

| Kreisfreie Stadt<br>Landkreis                             | Insolvenzerfahren |                               |  |                |                 |                  | Voraus-<br>sichtliche<br>Forderungen |
|---|-------------------|-------------------------------|--|----------------|-----------------|------------------|--------------------------------------|
|   | eröffnet          | mangels<br>Masse<br>abgelehnt | Schulden-<br>bereinigungs-<br>plan<br>angenommen | ins-<br>gesamt | dagegen Vorjahr |                  |                                      |
|   |                   |                               |  |                | ins-<br>gesamt  | Ver-<br>änderung |                                      |
| Anzahl  |                   |                               |  |                |                 | %                | 1 000 EUR                            |
| <b>Insolvenzverfahren von ehemals selbständig Tätigen</b> |                   |                               |  |                |                 |                  |                                      |
| Brandenburg an der Havel                                  | 3                 | –                             | –  | 3              | 2               | x                | 102                                  |
| Cottbus   | 6                 | 1                             | –  | 7              | 6               | x                | 1 723                                |
| Frankfurt (Oder)  | 3                 | –                             | –  | 3              | 2               | x                | 191                                  |
| Potsdam   | 3                 | –                             | –  | 3              | 12              | x                | 390                                  |
| Barnim  | 2                 | 1                             | –  | 3              | 7               | x                | 202                                  |
| Dahme-Spreewald   | 10                | 1                             | –  | 11             | 18              | x                | 955                                  |
| Elbe-Elster   | 5                 | 1                             | –  | 6              | 3               | x                | 195                                  |
| Havelland   | 8                 | 2                             | –  | 10             | 8               | x                | 2 964                                |
| Märkisch-Oderland   | 5                 | –                             | –  | 5              | 13              | x                | 1 004                                |
| Oberhavel   | 11                | –                             | –  | 11             | 17              | x                | 8 553                                |
| Oberspreewald-Lausitz                                     | 3                 | –                             | –  | 3              | 1               | x                | 115                                  |
| Oder-Spree  | 6                 | –                             | –  | 6              | 5               | x                | 394                                  |
| Ostprignitz-Ruppin  | 5                 | –                             | –  | 5              | 6               | x                | 1 386                                |
| Potsdam-Mittelmark  | 12                | 1                             | –  | 13             | 14              | x                | 4 467                                |
| Prignitz  | 4                 | –                             | –  | 4              | 7               | x                | 725                                  |
| Spree-Neiße   | 3                 | –                             | –  | 3              | 6               | x                | 733                                  |
| Teltow-Fläming  | 10                | –                             | –  | 10             | 11              | x                | 2 782                                |
| Uckermark   | 3                 | –                             | –  | 3              | 3               | –                | 1 531                                |
| <b>Land Brandenburg</b>                                   | <b>102</b>        | <b>7</b>                      | <b>–</b>   | <b>109</b>     | <b>141</b>      | <b>– 22,7</b>    | <b>28 414</b>                        |
| dar. außerhalb Brandenburgs                               | –                 | –                             | –  | –              | –               | –                | –                                    |
| <b>Insolvenzverfahren von Verbrauchern</b>                |                   |                               |  |                |                 |                  |                                      |
| Brandenburg an der Havel                                  | 40                | 1                             | –  | 41             | 50              | x                | 1 189                                |
| Cottbus   | 37                | 1                             | –  | 38             | 42              | x                | 870                                  |
| Frankfurt (Oder)  | 20                | –                             | 1  | 21             | 21              | –                | 433                                  |
| Potsdam   | 47                | –                             | 1  | 48             | 44              | x                | 1 723                                |
| Barnim  | 38                | –                             | –  | 38             | 38              | –                | 1 290                                |
| Dahme-Spreewald   | 48                | –                             | –  | 48             | 49              | x                | 1 983                                |
| Elbe-Elster   | 25                | –                             | –  | 25             | 30              | x                | 870                                  |
| Havelland   | 39                | –                             | –  | 39             | 45              | x                | 2 231                                |
| Märkisch-Oderland   | 66                | –                             | 1  | 67             | 64              | x                | 2 530                                |
| Oberhavel   | 59                | –                             | –  | 59             | 56              | x                | 2 973                                |
| Oberspreewald-Lausitz                                     | 23                | –                             | –  | 23             | 34              | x                | 892                                  |
| Oder-Spree  | 42                | –                             | –  | 42             | 49              | x                | 1 380                                |
| Ostprignitz-Ruppin  | 22                | –                             | –  | 22             | 38              | x                | 1 230                                |
| Potsdam-Mittelmark  | 38                | –                             | 1  | 39             | 32              | x                | 1 581                                |
| Prignitz  | 30                | –                             | –  | 30             | 31              | x                | 870                                  |
| Spree-Neiße   | 33                | –                             | –  | 33             | 27              | x                | 951                                  |
| Teltow-Fläming  | 40                | 2                             | 1  | 43             | 51              | x                | 1 802                                |
| Uckermark   | 27                | –                             | –  | 27             | 24              | x                | 987                                  |
| <b>Land Brandenburg</b>                                   | <b>674</b>        | <b>4</b>                      | <b>5</b>   | <b>683</b>     | <b>725</b>      | <b>– 5,8</b>     | <b>25 784</b>                        |
| dar. außerhalb Brandenburgs                               | 4                 | –                             | –  | 4              | 2               | x                | •                                    |

**6 Insolvenzverfahren in Brandenburg im 4. Vierteljahr 2016 nach Verwaltungsbezirken und Art des Verfahrens**

| Kreisfreie Stadt<br>Landkreis                               | Insolvenzerfahren |                               |  |                |                 |                  | Voraus-<br>sichtliche<br>Forderungen |
|---|-------------------|-------------------------------|--|----------------|-----------------|------------------|--------------------------------------|
|   | eröffnet          | mangels<br>Masse<br>abgelehnt | Schulden-<br>bereinigungs-<br>plan<br>angenommen | ins-<br>gesamt | dagegen Vorjahr |                  |                                      |
|   |                   |                               |  |                | ins-<br>gesamt  | Ver-<br>änderung |                                      |
| Anzahl  |                   |                               |  |                |                 | %                | 1 000 EUR                            |
| <b>Insolvenzverfahren von anderen Schuldern<sup>1</sup></b> |                   |                               |  |                |                 |                  |                                      |
| Brandenburg an der Havel                                    | –                 | –                             | x  | –              | –               | –                | –                                    |
| Cottbus   | –                 | –                             | x  | –              | 2               | x                | –                                    |
| Frankfurt (Oder)  | –                 | –                             | x  | –              | –               | –                | –                                    |
| Potsdam   | –                 | 1                             | x  | 1              | –               | x                | •                                    |
| Barnim  | –                 | 1                             | x  | 1              | –               | x                | •                                    |
| Dahme-Spreewald   | –                 | –                             | x  | –              | –               | –                | –                                    |
| Elbe-Elster   | –                 | –                             | x  | –              | –               | –                | –                                    |
| Havelland   | –                 | –                             | x  | –              | –               | –                | –                                    |
| Märkisch-Oderland   | 1                 | 1                             | x  | 2              | 2               | –                | •                                    |
| Oberhavel   | 1                 | 1                             | x  | 2              | –               | x                | •                                    |
| Oberspreewald-Lausitz                                       | 1                 | –                             | x  | 1              | –               | x                | •                                    |
| Oder-Spree  | –                 | 1                             | x  | 1              | 3               | x                | •                                    |
| Ostprignitz-Ruppin  | –                 | –                             | x  | –              | –               | –                | –                                    |
| Potsdam-Mittelmark  | 1                 | –                             | x  | 1              | 1               | –                | •                                    |
| Prignitz  | –                 | –                             | x  | –              | –               | –                | –                                    |
| Spree-Neiße   | 2                 | –                             | x  | 2              | 2               | –                | •                                    |
| Teltow-Fläming  | –                 | –                             | x  | –              | –               | –                | –                                    |
| Uckermark   | –                 | 1                             | x  | 1              | 1               | –                | •                                    |
| <b>Land Brandenburg</b>                                     | <b>6</b>          | <b>6</b>                      | <b>x</b>   | <b>12</b>      | <b>11</b>       | <b>x</b>         | <b>1 434</b>                         |
| dar. außerhalb Brandenburgs                                 | –                 | –                             | x  | –              | –               | –                | –                                    |

<sup>1</sup> Natürliche Personen als Gesellschafter u. Ä. sowie Nachlässe und Gesamtgut

**7 Insolvenzverfahren von Unternehmen in Brandenburg im 4. Vierteljahr 2016  
nach Verwaltungsbezirken, ausgewählten Wirtschaftsabschnitten und nach Rechtsformen**

| Kreisfreie Stadt<br>Landkreis | Insolvenzverfahren |  |                      |           |                  |   |   |                                       |           |  |
|-------------------------------|--------------------|--|----------------------|-----------|------------------|---|---|---------------------------------------|-----------|--|
|                               | ins-<br>gesamt     | darunter nach Wirtschaftsabschnitten     |                      |           |                  |   |   | darunter nach Rechtsformen            |           |  |
|                               |                    | Verar-<br>beiten-<br>des<br>Ge-<br>werbe | Bau-<br>ge-<br>werbe | Handel    | Gastge-<br>werbe | Verkehr<br>und<br>Nach-<br>richten-<br>übermitt-<br>lung <sup>1</sup> | Dienst-<br>leistun-<br>gen <sup>2</sup> | Per-<br>sonen-<br>gesell-<br>schaften | GmbH      | Einzel-<br>unter-<br>nehmen,<br>Freie<br>Berufe,<br>Klein-<br>gewerbe<br>u. Ä. |
| Brandenburg an der Havel      | 4                  | 1  | 1                    | –         | –                | 1   | 1                                       | –                                     | 1         | 3  |
| Cottbus                       | 9                  | –  | 2                    | 2         | 1                | 1   | 3                                       | –                                     | 6         | 3  |
| Frankfurt (Oder)              | 7                  | –  | 2                    | 1         | 1                | 1   | 2                                       | –                                     | 4         | 3  |
| Potsdam                       | 7                  | 1  | –                    | –         | –                | –   | 4                                       | –                                     | 4         | 3  |
| Barnim                        | 17                 | –  | 3                    | 4         | –                | 3   | 4                                       | 2                                     | 4         | 10   |
| Dahme-Spreewald               | 12                 | 1  | 1                    | 1         | 2                | 1   | 1                                       | –                                     | 9         | 3  |
| Elbe-Elster                   | 2                  | –  | 2                    | –         | –                | –   | –                                       | –                                     | 1         | 1  |
| Havelland                     | 3                  | 1  | 1                    | –         | –                | –   | 1                                       | –                                     | 1         | 2  |
| Märkisch-Oderland             | 14                 | 1  | 6                    | 5         | –                | 1   | –                                       | 1                                     | 6         | 6  |
| Oberhavel                     | 10                 | 1  | 1                    | 1         | –                | 1   | 3                                       | –                                     | 7         | 2  |
| Oberspreewald-Lausitz         | 5                  | –  | –                    | –         | 1                | 1   | 1                                       | –                                     | 4         | 1  |
| Oder-Spree                    | 9                  | 2  | –                    | 1         | 2                | 1   | –                                       | –                                     | 5         | 4  |
| Ostprignitz-Ruppin            | 3                  | –  | 1                    | –         | 1                | –   | –                                       | –                                     | 1         | 2  |
| Potsdam-Mittelmark            | 12                 | –  | 1                    | 1         | 3                | 2   | 2                                       | –                                     | 8         | 4  |
| Prignitz                      | 2                  | 1  | –                    | –         | –                | –   | –                                       | –                                     | 1         | 1  |
| Spree-Neiße                   | 9                  | –  | –                    | 3         | 1                | 1   | 3                                       | –                                     | 4         | 5  |
| Teltow-Fläming                | 16                 | –  | 9                    | 1         | 2                | 1   | 1                                       | –                                     | 11        | 5  |
| Uckermark                     | 3                  | –  | –                    | 1         | –                | 1   | 1                                       | –                                     | 1         | 2  |
| <b>Land Brandenburg</b>       | <b>144</b>         | <b>9</b>                                 | <b>30</b>            | <b>21</b> | <b>14</b>        | <b>16</b>   | <b>27</b>                               | <b>3</b>                              | <b>78</b> | <b>60</b>  |

1 WZ2008-Abschnitte H und J

2 WZ2008-Abschnitte K, M, N und S



8 Insolvenzverfahren in Deutschland 2015 nach Bundesländern

| Verfahren<br>—<br>Bundesländer     | Beantragte Insolvenzverfahren |                               |   |                         |                 |                  | Arbeitnehmer/<br>-innen | Voraus-<br>sichtliche<br>Forderungen |
|------------------------------------|-------------------------------|-------------------------------|---|-------------------------|-----------------|------------------|-------------------------|--------------------------------------|
|                                    | eröffnet                      | mangels<br>Masse<br>abgelehnt | Schulden-<br>bereini-<br>gungsplan<br>ange-<br>nommen | ins-<br>gesamt          | dagegen Vorjahr |                  |                         |                                      |
|                                    |                               |                               |   |                         | ins-<br>gesamt  | Ver-<br>änderung |                         |                                      |
|                                    | Anzahl                        |                               |   |                         | %               |                  |                         |                                      |
| <b>Zusammen</b>                    | <b>115 847</b>                | <b>9 711</b>                  | <b>1 880</b>  | <b>127 438</b>          | <b>134 871</b>  | <b>– 5,5</b>     | <b>118 472</b>          | <b>26 234,9</b>                      |
|                                    |                               |                               |   | <b>Insgesamt</b>        |                 |                  |                         |                                      |
| <b>Zusammen</b>                    | <b>16 961</b>                 | <b>6 140</b>                  | <b>x</b>  | <b>23 101</b>           | <b>24 085</b>   | <b>– 4,1</b>     | <b>118 472</b>          | <b>17 293,3</b>                      |
|                                    |                               |                               |   | <b>Unternehmen</b>      |                 |                  |                         |                                      |
| <b>Zusammen</b>                    | <b>98 886</b>                 | <b>3 571</b>                  | <b>1 880</b>  | <b>104 337</b>          | <b>110 786</b>  | <b>– 5,8</b>     | <b>x</b>                | <b>8 941,5</b>                       |
|                                    |                               |                               |   | <b>Übrige Schuldner</b> |                 |                  |                         |                                      |
| Natürliche Person                  |                               |                               |   |                         |                 |                  |                         |                                      |
| als Gesellschafter u.Ä.            | 554                           | 103                           | x   | 657                     | 846             | – 22,3           | x                       | 710,7                                |
| Ehemals selbständig Tätige         | 18 592                        | 1 769                         | 204   | 20 565                  | 20 473          | 0,4              | x                       | 3 751,3                              |
| davon: mit Regelinsolvenzverfahren | 11 997                        | 1 686                         | x   | 13 683                  | 14 515          | – 5,7            | x                       | 2 840,2                              |
| mit vereinfachtem Verfahren        | 6 595                         | 83                            | 204   | 6 882                   | 5 958           | 15,5             | x                       | 911,1                                |
| Verbraucher                        | 78 230                        | 240                           | 1 676   | 80 146                  | 86 298          | – 7,1            | x                       | 4 027,4                              |
| Nachlassinsolvenz                  | 1 510                         | 1 459                         | x   | 2 969                   | 3 169           | – 6,3            | x                       | 452,1                                |
|                                    |                               |                               |   | <b>Insgesamt</b>        |                 |                  |                         |                                      |
| Baden-Württemberg                  | 10 456                        | 1 131                         | 411   | 11 998                  | 12 557          | – 4,5            | 12 827                  | 2 412,8                              |
| Bayern                             | 13 198                        | 1 218                         | 156   | 14 572                  | 15 410          | – 5,4            | 14 243                  | 3 551,9                              |
| Berlin                             | 5 148                         | 634                           | 146   | 5 928                   | 6 147           | – 3,6            | 4 525                   | 1 364,1                              |
| Brandenburg                        | 4 027                         | 116                           | 24  | 4 167                   | 4 686           | – 11,1           | 1 846                   | 793,1                                |
| Bremen                             | 1 476                         | 96                            | 17  | 1 589                   | 1 900           | – 16,4           | 3 295                   | 1 025,8                              |
| Hamburg                            | 3 595                         | 217                           | 23  | 3 835                   | 4 091           | – 6,3            | 5 370                   | 1 669,7                              |
| Hessen                             | 7 857                         | 900                           | 177   | 8 934                   | 9 266           | – 3,6            | 6 040                   | 1 819,3                              |
| Mecklenburg-Vorpommern             | 2 479                         | 128                           | 60  | 2 667                   | 2 920           | – 8,7            | 1 123                   | 283,4                                |
| Niedersachsen                      | 14 849                        | 805                           | 215   | 15 869                  | 16 662          | – 4,8            | 10 984                  | 2 518,9                              |
| Nordrhein-Westfalen                | 28 879                        | 2 385                         | 398   | 31 662                  | 33 523          | – 5,6            | 39 046                  | 6 322,4                              |
| Rheinland-Pfalz                    | 5 161                         | 456                           | 104   | 5 721                   | 6 292           | – 9,1            | 4 090                   | 1 051,5                              |
| Saarland                           | 1 902                         | 130                           | 11  | 2 043                   | 2 063           | – 1,0            | 1 841                   | 236,6                                |
| Sachsen                            | 5 482                         | 779                           | 11  | 6 272                   | 6 530           | – 4,0            | 3 918                   | 971,9                                |
| Sachsen-Anhalt                     | 3 809                         | 220                           | 49  | 4 078                   | 4 000           | 2,0              | 3 134                   | 472,1                                |
| Schleswig-Holstein                 | 5 033                         | 282                           | 69  | 5 384                   | 5 796           | – 7,1            | 4 025                   | 1 316,1                              |
| Thüringen                          | 2 496                         | 214                           | 9   | 2 719                   | 3 028           | – 10,2           | 2 165                   | 425,3                                |
| <b>Deutschland</b>                 | <b>115 847</b>                | <b>9 711</b>                  | <b>1 880</b>  | <b>127 438</b>          | <b>134 871</b>  | <b>– 5,5</b>     | <b>118 472</b>          | <b>26 234,9</b>                      |
|                                    |                               |                               |   | <b>Unternehmen</b>      |                 |                  |                         |                                      |
| Baden-Württemberg                  | 1 272                         | 597                           | x   | 1 869                   | 1 796           | 4,1              | 12 827                  | 1 343,6                              |
| Bayern                             | 2 341                         | 854                           | x   | 3 195                   | 2 947           | 8,4              | 14 243                  | 2 306,4                              |
| Berlin                             | 916                           | 491                           | x   | 1 407                   | 1 305           | 7,8              | 4 525                   | 961,3                                |
| Brandenburg                        | 363                           | 68                            | x   | 431                     | 544             | – 20,8           | 1 846                   | 539,9                                |
| Bremen                             | 161                           | 57                            | x   | 218                     | 273             | – 20,1           | 3 295                   | 958,7                                |
| Hamburg                            | 640                           | 162                           | x   | 802                     | 1 035           | – 22,5           | 5 370                   | 1 484,5                              |
| Hessen                             | 967                           | 534                           | x   | 1 501                   | 1 492           | 0,6              | 6 040                   | 1 052,5                              |
| Mecklenburg-Vorpommern             | 258                           | 65                            | x   | 323                     | 308             | 4,9              | 1 123                   | 117,3                                |
| Niedersachsen                      | 1 363                         | 490                           | x   | 1 853                   | 2 186           | – 15,2           | 10 984                  | 1 506,6                              |
| Nordrhein-Westfalen                | 5 485                         | 1 862                         | x   | 7 347                   | 7 823           | – 6,1            | 39 046                  | 4 283,8                              |
| Rheinland-Pfalz                    | 650                           | 244                           | x   | 894                     | 971             | – 7,9            | 4 090                   | 613,2                                |
| Saarland                           | 211                           | 96                            | x   | 307                     | 322             | – 4,7            | 1 841                   | 122,2                                |
| Sachsen                            | 786                           | 218                           | x   | 1 004                   | 1 082           | – 7,2            | 3 918                   | 557,9                                |
| Sachsen-Anhalt                     | 427                           | 134                           | x   | 561                     | 573             | – 2,1            | 3 134                   | 233,8                                |
| Schleswig-Holstein                 | 842                           | 185                           | x   | 1 027                   | 987             | 4,1              | 4 025                   | 1 001,9                              |
| Thüringen                          | 279                           | 83                            | x   | 362                     | 441             | – 17,9           | 2 165                   | 209,8                                |
| <b>Deutschland</b>                 | <b>16 961</b>                 | <b>6 140</b>                  | <b>x</b>  | <b>23 101</b>           | <b>24 085</b>   | <b>– 4,1</b>     | <b>118 472</b>          | <b>17 293,3</b>                      |

## Das Amt für Statistik Berlin-Brandenburg

Das Amt für Statistik Berlin-Brandenburg ist für beide Länder die zentrale Dienstleistungseinrichtung auf dem Gebiet der amtlichen Statistik. Das Amt erbringt Serviceleistungen im Bereich Information und Analyse für die breite Öffentlichkeit, für alle gesellschaftlichen Gruppen sowie für Kunden aus Verwaltung und Politik, Wirtschaft und Wissenschaft. Kerngeschäft des Amtes ist die Durchführung der gesetzlich angeordneten amtlichen Statistiken für Berlin und Brandenburg. Das Amt erhebt die Daten, bereitet sie auf, interpretiert und analysiert sie und veröffentlicht die Ergebnisse. Die Grundversorgung aller Nutzer mit statistischen Informationen erfolgt unentgeltlich, im Wesentlichen über das Internet und den Informationsservice. Daneben werden nachfrage- und zielgruppenorientierte Standardauswertungen zu Festpreisen angeboten. Kundenspezifische Aufbereitung / Beratung zu kostendeckenden Preisen ergänzt das Spektrum der Informationsbereitstellung.

### Amtliche Statistik im Verbund

Die Statistiken werden bundesweit nach einheitlichen Konzepten, Methoden und Verfahren arbeitsteilig erstellt. Die statistischen Ämter der Länder sind dabei grundsätzlich für die Durchführung der Erhebungen, für die Aufbereitung und Veröffentlichung der Länderergebnisse zuständig. Durch diese Kooperation in einem „Statistikverbund“ entstehen für alle Länder vergleichbare und zu einem Bundesergebnis zusammenführbare Erhebungsergebnisse.

## Produkte und Dienstleistungen

### Informationsservice

[info@statistik-bbb.de](mailto:info@statistik-bbb.de)  
mit statistischen Informationen für jedermann und Beratung sowie maßgeschneiderte Aufbereitungen von Daten über Berlin und Brandenburg.  
Auskunft, Beratung, Pressedienst sowie Fachbibliothek.

### Standort Potsdam

Behlertstraße 3a, 14467 Potsdam  
Tel. 0331 8173 - 1777  
Fax 030 9028 - 4091  
Mo – Do 9 – 15 Uhr, Fr 9 – 14 Uhr

### Standort Berlin

Alt-Friedrichsfelde 60, 10315 Berlin  
Bibliothek  
Tel. 030 9021 - 3540  
Mo – Do 9 – 15 Uhr, Fr 9 – 14 Uhr

### Internet-Angebot

[www.statistik-berlin-brandenburg.de](http://www.statistik-berlin-brandenburg.de)  
mit aktuellen Daten, Pressemitteilungen, Statistischen Berichten zum kostenlosen Herunterladen, regionalstatistischen Informationen, Wahlstatistiken und -analysen sowie einem Überblick über das gesamte Leistungsspektrum des Amtes.

### Statistische Jahrbücher

mit einer Vielzahl von Tabellen aus nahezu allen Arbeitsgebieten der amtlichen Statistik.

### Statistische Berichte

mit Ergebnissen der einzelnen Statistiken in Tabellen in tiefer sachlicher Gliederung und Grafiken zur Veranschaulichung von Entwicklungen und Strukturen.

## Datenangebot aus dem Sachgebiet

### Informationen zu dieser Veröffentlichung

Referat 34  
Tel. 0331 8173 – 1341/1346  
Tel. 030 9021 – 3823/3806  
Fax 030 9028 - 4029  
[insolvenzen@statistik-bbb.de](mailto:insolvenzen@statistik-bbb.de)

### Weitere Veröffentlichungen zum Thema Statistische Berichte:

- Insolvenzen im Land Brandenburg, jährlich  
D III 2 – j
- Insolvenzen im Land Berlin, vierteljährlich  
D III 1 – vj  
jährlich  
D III 2 – j