

Statistischer Bericht

D I 1 – m 10 / 16

┌ Gewerbeanzeigen
im **Land Brandenburg**
Oktober 2016

Impressum

Statistischer Bericht
D I 1 – m 10 / 16

Erscheinungsfolge: monatlich
Erschienen im **Januar 2017**

Herausgeber

Amt für Statistik Berlin-Brandenburg
Behlertstraße 3a
14467 Potsdam
info@statistik-bbb.de
www.statistik-berlin-brandenburg.de

Tel. 0331 8173 - 1777
Fax 030 9028 - 4091

Zeichenerklärung

0 weniger als die Hälfte von 1
in der letzten besetzten Stelle,
jedoch mehr als nichts
– nichts vorhanden
... Angabe fällt später an
() Aussagewert ist eingeschränkt
/ Zahlenwert nicht sicher genug
• Zahlenwert unbekannt oder
geheim zu halten
x Tabellenfach gesperrt
p vorläufige Zahl
r berichtigte Zahl
s geschätzte Zahl

Amt für Statistik Berlin-Brandenburg,
Potsdam, 2017

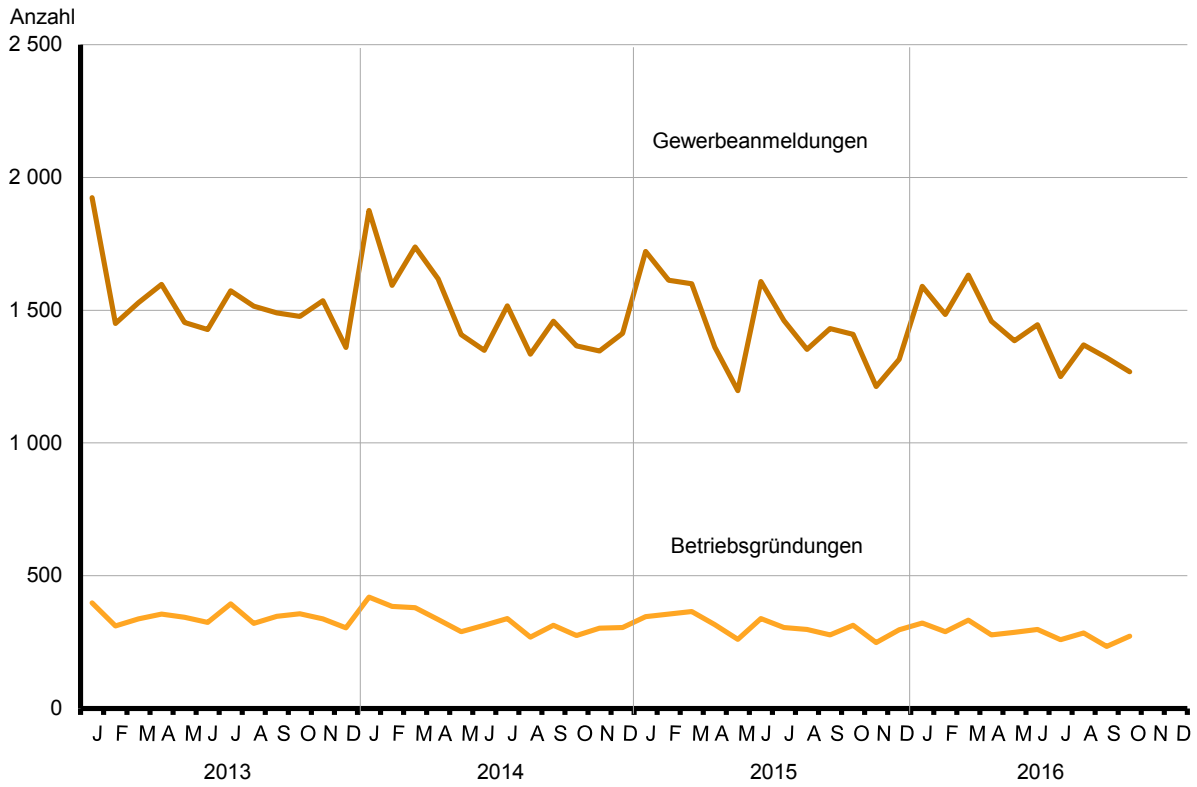


Dieses Werk ist unter einer Creative Commons Lizenz vom Typ Namensnennung 3.0 Deutschland zugänglich. Um eine Kopie dieser Lizenz einzusehen, konsultieren Sie <http://creativecommons.org/licenses/by/3.0/de/>

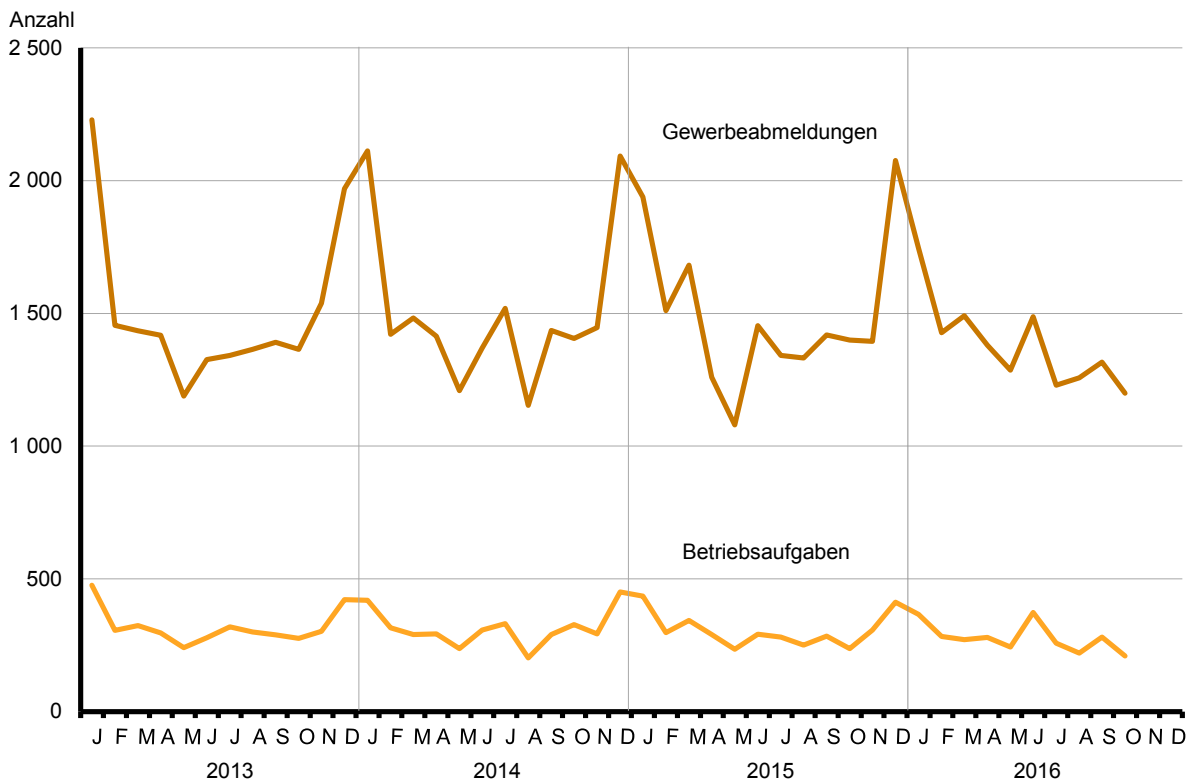
Inhaltsverzeichnis

	Seite		Seite
Metadaten zu dieser Statistik (externer Link)			
Grafiken			
1 Gewerbeanmeldungen und Betriebsgründungen in Brandenburg seit Januar 2013.....	4	3 Betriebsgründungen und -aufgaben in Brandenburg im Oktober 2016 nach Wirtschaftsabschnitten.....	5
2 Gewerbeabmeldungen und Betriebsaufgaben in Brandenburg seit Januar 2013.....	4	4 Gewerbean- und Gewerbeabmeldungen in Brandenburg im Oktober 2016 nach Verwaltungsbezirken.....	5
Tabellen			
Übersicht: Gewerbeanzeigen in Brandenburg von 1998 bis Oktober 2016.....	6	7 Vollständige Aufgaben sowie Gewerbetreibende in Brandenburg im Oktober 2016 nach Wirtschaftsbereichen.....	16
1 Gewerbeanmeldungen in Brandenburg im Oktober 2016 nach Wirtschaftsbereichen.....	7	8 Vollständige Aufgaben sowie Gewerbetreibende in Brandenburg im Oktober 2016 nach der Rechtsform und bei Einzelunternehmen nach Geschlecht und Staatsangehörigkeit.....	18
2 Gewerbeanmeldungen in Brandenburg im Oktober 2016 nach Art der Niederlassung, der Rechtsform und bei Einzelunternehmen nach Geschlecht und Staatsangehörigkeit.....	9	9 Gewerbeanmeldungen in Brandenburg im Oktober 2016 nach ausgewählten Merkmalen und Verwaltungsbezirken.....	19
3 Neugründungen sowie Gewerbetreibende in Brandenburg im Oktober 2016 nach Wirtschaftsbereichen	10	10 Gewerbeabmeldungen in Brandenburg im Oktober 2016 nach ausgewählten Merkmalen und Verwaltungsbezirken.....	19
4 Neugründungen sowie Gewerbetreibende in Brandenburg im Oktober 2016 nach der Rechtsform und bei Einzelunternehmen nach Geschlecht und Staatsangehörigkeit.....	12	11 Gewerbean- und abmeldungen in Brandenburg im Oktober 2016 nach Wirtschaftsabschnitten und Verwaltungsbezirken	20
5 Gewerbeabmeldungen in Brandenburg im Oktober 2016 nach Wirtschaftsbereichen.....	13		
6 Gewerbeabmeldungen in Brandenburg im Oktober 2016 nach Art der Niederlassung, der Rechtsform und bei Einzelunternehmen nach Geschlecht und Staatsangehörigkeit.....	15		

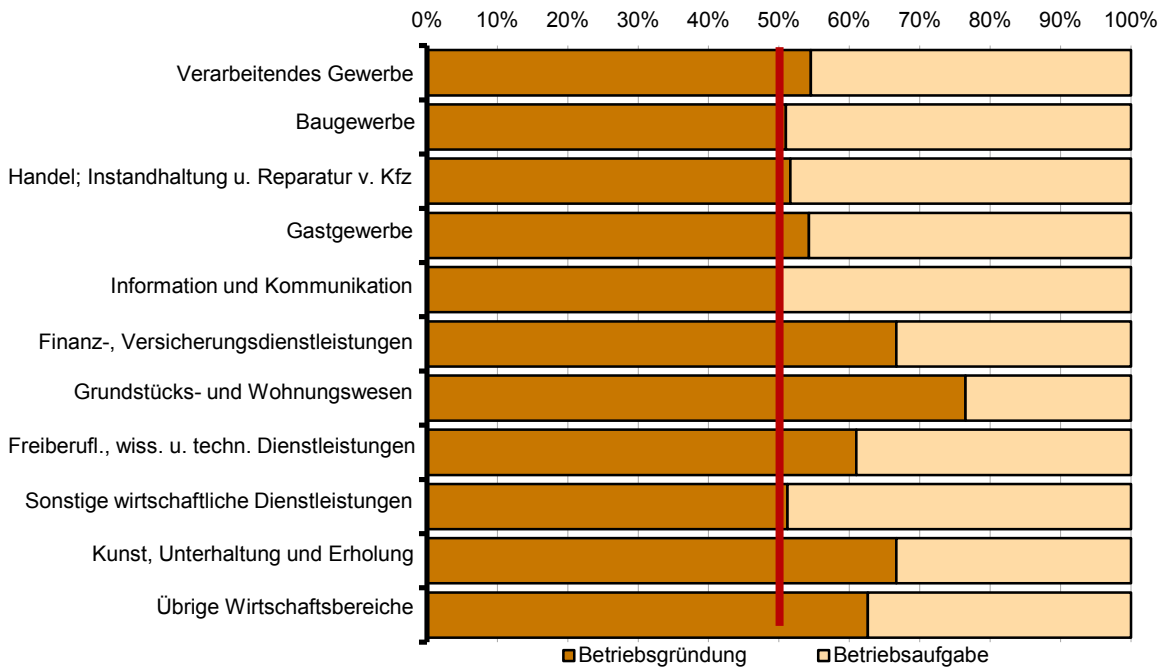
1 Gewerbebeanmeldungen und Betriebsgründungen in Brandenburg seit Januar 2013



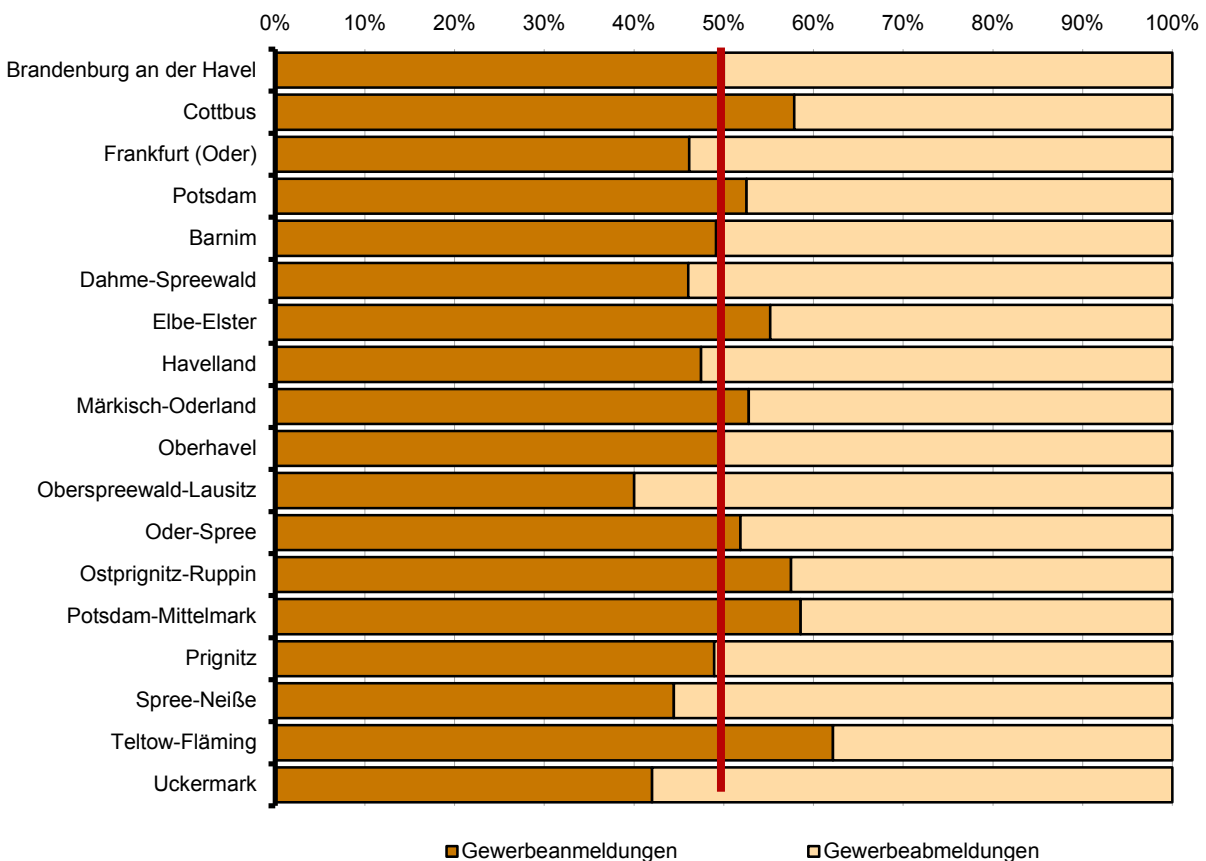
2 Gewerbeabmeldungen und Betriebsaufgaben in Brandenburg seit Januar 2013



3 Betriebsgründungen und -aufgaben in Brandenburg im Oktober 2016 nach Wirtschaftsabschnitten



4 Gewerbean- und Gewerbeabmeldungen in Brandenburg im Oktober 2016 nach Verwaltungsbezirken



Übersicht: Gewerbeanzeigen in Brandenburg von 1998 bis Oktober 2016

Jahr Monat	Anmeldungen		Ummeldungen ²		Abmeldungen	
	insgesamt	darunter: Neu- errichtungen ¹	insgesamt	darunter: Veränderung der Betriebs- tätigkeit ³	insgesamt	darunter: Aufgabe ⁴
1998	26 171	22 136	7 211	3 694	21 615	16 680
1999	24 163	20 149	6 845	3 525	21 245	16 430
2000	22 407	18 964	6 785	3 408	19 882	16 126
2001	21 394	18 126	5 526	2 932	19 793	15 869
2002	20 275	16 953	5 529	2 836	18 194	14 448
2003	24 012	20 790	5 279	2 801	17 058	13 659
2004	30 163	26 183	6 609	3 375	18 245	14 258
2005	26 310	22 074	8 027	4 336	20 755	16 406
2006	25 499	20 955	x	x	21 279	17 037
2007	23 555	19 356	x	x	22 040	17 958
2008	23 464	19 197	x	x	21 773	17 916
2009	23 352	19 274	x	x	20 513	16 666
2010	22 319	18 297	x	x	19 803	16 130
2011	20 521	16 606	x	x	19 371	15 863
2012	18 260	14 473	x	x	18 893	15 514
2013	18 330	14 253	x	x	18 019	14 610
2014	18 015	14 039	x	x	18 062	14 733
2015	17 282	13 277	x	x	17 886	14 492
2015 Januar	1 721	1 269	x	x	1 938	1 551
Februar	1 613	1 266	x	x	1 510	1 221
März	1 600	1 274	x	x	1 681	1 385
April	1 361	1 070	x	x	1 260	1 033
Mai	1 197	918	x	x	1 080	860
Juni	1 608	1 254	x	x	1 454	1 151
Juli	1 461	1 086	x	x	1 342	1 067
August	1 353	1 048	x	x	1 332	1 104
September	1 431	1 111	x	x	1 419	1 159
Oktober	1 409	1 095	x	x	1 399	1 111
November	1 213	923	x	x	1 395	1 115
Dezember	1 315	963	x	x	2 076	1 735
2016 Januar	1 590	1 150	x	x	1 745	1 391
Februar	1 484	1 099	x	x	1 427	1 123
März	1 632	1 241	x	x	1 491	1 213
April	1 459	1 140	x	x	1 380	1 109
Mai	1 385	1 074	x	x	1 286	1 009
Juni	1 445	1 115	x	x	1 488	1 229
Juli	1 250	970	x	x	1 230	1 031
August	1 369	1 083	x	x	1 257	1 027
September	1 321	1 027	x	x	1 316	1 070
Oktober	1 268	985	x	x	1 199	966
November						
Dezember						

1 Betriebsgründungen und sonstige Neuerrichtungen, ohne Zuzüge

2 ab September 2006 ist die Auswertung der Ummeldungen eingestellt

3 Änderung und/oder Erweiterung

4 ohne Verlagerungen; einschließlich Aufgabe einer Zweigniederlassung oder unselbständigen Zweigstelle (also einschl. "teilweise Aufgabe eines weiterhin bestehenden Betriebes")

1 Gewerbeanmeldungen in Brandenburg im Oktober 2016 nach Wirtschaftsbereichen

Wirtschaftsabschnitt Wirtschaftsabteilung	Gewerbeanmeldungen insgesamt	Neuerrichtungen			Zuzug	Übernahme			
		insgesamt	Neugründung	Umwandlung		insgesamt	Rechtsformwechsel	Gesellschaftereintritt	Erbfolge/Kauf/Pacht
A Land- und Forstwirtschaft, Fischerei	15	13	13	-	1	1	1	-	-
B Bergbau und Gewinnung von Steinen und Erden	-	-	-	-	-	-	-	-	-
C Verarbeitendes Gewerbe	27	14	13	1	9	4	1	1	2
10 Herstellung von Nahrungs- und Futtermitteln	3	2	2	-	-	1	1	-	-
11 Getränkeherstellung	-	-	-	-	-	-	-	-	-
13 Herstellung von Textilien	-	-	-	-	-	-	-	-	-
14 Herstellung von Bekleidung	7	5	5	-	2	-	-	-	-
16 Herstellung von Holz-, Flecht-, Korb- und Korkwaren (ohne Möbel)	-	-	-	-	-	-	-	-	-
18 Herstellung von Druckerzeugnissen; Vervielfältigung von bespielten Ton-, Bild- und Datenträgern	2	1	1	-	1	-	-	-	-
25 Herstellung von Metallerzeugnissen	5	2	2	-	1	2	-	1	1
26 Herstellung von Datenverarbeitungsgeräten, elektronischen und optischen Erzeugnissen	1	-	-	-	1	-	-	-	-
27 Herstellung von elektrischen Ausrüstungen	1	-	-	-	1	-	-	-	-
28 Maschinenbau	1	-	-	-	1	-	-	-	-
29 Herstellung von Kraftwagen und Kraftwagenteilen	1	1	-	1	-	-	-	-	-
31 Herstellung von Möbeln	2	1	1	-	1	-	-	-	-
D Energieversorgung	19	19	19	-	-	-	-	-	-
E Wasserversorgung; Abwasser- und Abfallentsorgung und Beseitigung von Umweltverschmutzungen	3	3	3	-	-	-	-	-	-
F Baugewerbe	162	124	124	-	29	9	2	5	2
41 Hochbau	1	-	-	-	1	-	-	-	-
42 Tiefbau	2	-	-	-	1	1	1	-	-
43 Vorbereitende Baustellenarbeiten, Bauinstallation und sonstiges Ausbaugewerbe	159	124	124	-	27	8	1	5	2
G Handel; Instandhaltung und Reparatur von Kraftfahrzeugen	253	208	203	5	27	18	8	1	9
45 Handel mit Kraftfahrzeugen; Instandhaltung und Reparatur von Kraftfahrzeugen	31	30	30	-	1	-	-	-	-
46 Großhandel (ohne Handel mit Kfz)	44	32	32	-	7	5	4	-	1
47 Einzelhandel (ohne Handel mit Kfz)	178	146	141	5	19	13	4	1	8
H Verkehr und Lagerei	37	32	32	-	4	1	-	-	1
49 Landverkehr und Transport in Rohrfernleitungen	16	15	15	-	-	1	-	-	1
53 Post-, Kurier- und Expressdienste	10	6	6	-	4	-	-	-	-

1 Gewerbeanmeldungen in Brandenburg im Oktober 2016 nach Wirtschaftsbereichen

Wirtschaftsabschnitt	Wirtschaftsabteilung	Gewerbeanmeldungen insgesamt	Neuerichtungen			Zuzug	Übernahme			
			insgesamt	Neugründung	Umwandlung		insgesamt	Rechtsformwechsel	Gesellschaftereintritt	Erbfolge/Kauf/Pacht
Anzahl										
I	Gastgewerbe	86	68	68	–	2	16	2	1	13
55	Beherbergung	15	13	13	–	–	2	–	–	2
56	Gastronomie	71	55	55	–	2	14	2	1	11
J	Information und Kommunikation	50	36	36	–	13	1	1	–	–
58	Verlagswesen	2	2	2	–	–	–	–	–	–
61	Telekommunikation	–	–	–	–	–	–	–	–	–
62	Erbringung von Dienstleistungen der Informationstechnologie	33	22	22	–	10	1	1	–	–
63	Informationsdienstleistungen	11	9	9	–	2	–	–	–	–
K	Erbringung von Finanz- und Versicherungsdienstleistungen	49	33	33	–	15	1	–	–	1
66	Mit Finanz- und Versicherungsdienstleistungen verbundene Tätigkeiten	39	26	26	–	12	1	–	–	1
L	Grundstücks- und Wohnungswesen	61	29	29	–	31	1	–	1	–
M	Erbringung von freiberuflichen, wissenschaftlichen und technischen Dienstleistungen	134	106	106	–	27	1	–	–	1
70	Verwaltung und Führung von Unternehmen und Betrieben, Unternehmensberatung	34	29	29	–	5	–	–	–	–
73	Werbung und Marktforschung	25	21	21	–	4	–	–	–	–
N	Erbringung von sonstigen wirtschaftlichen Dienstleistungen	176	143	141	2	27	6	4	–	2
77	Vermietung von beweglichen Sachen	10	10	9	1	–	–	–	–	–
78	Vermittlung und Überlassung von Arbeitskräften	3	3	2	1	–	–	–	–	–
79	Reisebüros, Reiseveranstalter und Erbringung sonstiger Reservierungsdienstleistungen	4	3	3	–	1	–	–	–	–
81	Gebäudebetreuung; Garten- und Landschaftsbau	95	77	77	–	16	2	2	–	–
P	Erziehung und Unterricht	32	29	28	1	3	–	–	–	–
Q	Gesundheits- und Sozialwesen	20	14	14	–	5	1	–	1	–
R	Kunst, Unterhaltung und Erholung	24	17	17	–	5	2	1	–	1
O+S	Öffentliche Verwaltung, Verteidigung; Sozialversicherung; Erbringung von sonstigen Dienstleistungen	120	97	97	–	19	4	–	–	4
A-S	Insgesamt	1 268	985	976	9	217	66	20	10	36

2 Gewerbeanmeldungen in Brandenburg im Oktober 2016 nach Art der Niederlassung, der Rechtsform und bei Einzelunternehmen nach Geschlecht und Staatsangehörigkeit

Art der Niederlassung — Rechtsform — Geschlecht — Staatsangehörigkeit	Gewerbe- anmel- dungen ins- gesamt	Neuerrichtung			Zuzug	Übernahme			
		ins- gesamt	Neu- gründung	Um- wandlung		ins- gesamt	Rechts- form- wechsel	Gesell- schafter- eintritt	Erbfolge/ Kauf/ Pacht
Anzahl									
Insgesamt	1 268	985	976	9	217	66	20	10	36
nach der Art der Niederlassung									
Hauptniederlassung	1 140	873	870	3	215	52	14	9	29
Zweigniederlassung	36	30	30	–	1	5	1	–	4
Unselbständige Zweigstelle	92	82	76	6	1	9	5	1	3
nach der Rechtsform des Unternehmens									
Einzelunternehmen	954	772	772	–	148	34	5	–	29
Offene Handelsgesellschaft	3	2	2	–	–	1	–	1	–
Kommanditgesellschaft	–	–	–	–	–	–	–	–	–
Gesellschaft mit beschränkter Haftung & Co. KG	56	31	28	3	21	4	1	1	2
Gesellschaft des bürgerlichen Rechts	52	38	38	–	2	12	4	8	–
Aktiengesellschaft	2	2	2	–	–	–	–	–	–
Gesellschaft mit beschränkter Haftung (GmbH)	195	135	129	6	46	14	10	–	4
GmbH ohne UG (haftungsbeschränkt)	160	107	101	6	40	13	9	–	4
Unternehmergesellschaft (UG haftungsbeschränkt)	35	28	28	–	6	1	1	–	–
Private Company Limited by Shares	2	2	2	–	–	–	–	–	–
Genossenschaft	–	–	–	–	–	–	–	–	–
Eingetragener Verein	2	1	1	–	–	1	–	–	1
Sonstige Rechtsformen	2	2	2	–	–	–	–	–	–
Einzelunternehmer/-innen nach Geschlecht									
weiblich	298	237	237	–	49	12	–	–	12
männlich	656	535	535	–	99	22	5	–	17
Einzelunternehmer/-innen nach ausgewählter Staatsangehörigkeit									
deutsch	791	630	630	–	132	29	5	–	24
bulgarisch	12	9	9	–	3	–	–	–	–
griechisch	1	1	1	–	–	–	–	–	–
italienisch	–	–	–	–	–	–	–	–	–
polnisch	40	35	35	–	5	–	–	–	–
rumänisch	40	36	36	–	4	–	–	–	–
türkisch	7	7	7	–	–	–	–	–	–
ungarisch	5	4	4	–	1	–	–	–	–

3 Neugründungen sowie Gewerbetreibende in Brandenburg im Oktober 2016 nach Wirtschaftsbereichen

Wirtschaftsabschnitt Wirtschaftsabteilung	Neugründungen						Gewerbetreibende ¹	
	ins- gesamt	Betriebsgründung			sonstige Neugründung		ins- gesamt	darunter weiblich
		ins- gesamt	Haupt- nieder- lassung	Zweignieder- lassung/un- selbständige Zweigstelle	ins- gesamt	darunter Neben- erwerb		
	Anzahl							
A Land- und Forstwirtschaft, Fischerei	13	2	2	–	11	7	13	2
B Bergbau und Gewinnung von Steinen und Erden	–	–	–	–	–	–	–	–
C Verarbeitendes Gewerbe	13	6	6	–	7	5	15	6
10 Herstellung von Nahrungs- und Futtermitteln	2	2	2	–	–	–	2	–
11 Getränkeherstellung	–	–	–	–	–	–	–	–
13 Herstellung von Textilien	–	–	–	–	–	–	–	–
14 Herstellung von Bekleidung	5	–	–	–	5	4	5	4
16 Herstellung von Holz-, Flecht-, Korb- und Korkwaren (ohne Möbel)	–	–	–	–	–	–	–	–
18 Herstellung von Druckerzeugnissen; Vervielfältigung von bespielten Ton-, Bild- und Datenträgern	1	1	1	–	–	–	1	1
25 Herstellung von Metallernzeugnissen	2	1	1	–	1	–	2	–
26 Herstellung von Datenverarbeitungs- geräten, elektronischen und optischen Erzeugnissen	–	–	–	–	–	–	–	–
27 Herstellung von elektrischen Ausrüstungen	–	–	–	–	–	–	–	–
28 Maschinenbau	–	–	–	–	–	–	–	–
29 Herstellung von Kraftwagen und Kraftwagenteilen	–	–	–	–	–	–	–	–
31 Herstellung von Möbeln	1	1	1	–	–	–	3	–
D Energieversorgung	19	11	7	4	8	6	26	4
E Wasserversorgung; Abwasser- und Abfallentsorgung und Beseitigung von Umweltverschmutzungen	3	2	–	2	1	1	3	1
F Baugewerbe	124	26	20	6	98	21	127	9
41 Hochbau	–	–	–	–	–	–	–	–
42 Tiefbau	–	–	–	–	–	–	–	–
43 Vorbereitende Baustellenarbeiten, Bauinstallation und sonstiges Ausbaugewerbe	124	26	20	6	98	21	127	9
G Handel; Instandhaltung und Reparatur von Kraftfahrzeugen	203	64	29	35	139	96	239	68
45 Handel mit Kraftfahrzeugen; Instandhaltung und Reparatur von Kraftfahrzeugen	30	9	4	5	21	11	32	4
46 Großhandel (ohne Handel mit Kfz)	32	12	4	8	20	14	34	9
47 Einzelhandel (ohne Handel mit Kfz)	141	43	21	22	98	71	173	55
H Verkehr und Lagerei	32	18	9	9	14	5	35	4
49 Landverkehr und Transport in Rohrfernleitungen	15	8	6	2	7	2	17	1
53 Post-, Kurier- und Expressdienste	6	–	–	–	6	2	6	2

3 Neugründungen sowie Gewerbetreibende in Brandenburg im Oktober 2016 nach Wirtschaftsbereichen

Wirtschaftsabschnitt Wirtschaftsabteilung	Neugründungen						Gewerbetreibende ¹		
	ins- gesamt	Betriebsgründung			sonstige Neugründung		ins- gesamt	darunter weiblich	
		ins- gesamt	Haupt- nieder- lassung	Zweignieder- lassung/un- selbständige Zweigstelle	ins- gesamt	darunter Neben- erwerb			
Anzahl									
I Gastgewerbe	68	32	20	12	36	15	77	24	
55 Beherbergung	13	6	2	4	7	6	14	6	
56 Gastronomie	55	26	18	8	29	9	63	18	
J Information und Kommunikation	36	9	7	2	27	20	46	6	
58 Verlagswesen	2	–	–	–	2	1	2	–	
61 Telekommunikation	–	–	–	–	–	–	–	–	
62 Erbringung von Dienstleistungen der Informationstechnologie	22	6	5	1	16	12	28	2	
63 Informationsdienstleistungen	9	3	2	1	6	4	12	3	
K Erbringung von Finanz- und Versicherungsdienstleistungen	33	12	10	2	21	13	36	10	
66 Mit Finanz- und Versicherungs- dienstleistungen verbundene Tätigkeiten	26	6	4	2	20	12	27	8	
L Grundstücks- und Wohnungswesen	29	13	8	5	16	10	39	11	
M Erbringung von freiberuflichen, wissenschaftlichen und technischen Dienstleistungen	106	25	21	4	81	49	111	27	
70 Verwaltung und Führung von Unternehmen und Betrieben, Unternehmensberatung	29	12	12	–	17	8	31	7	
73 Werbung und Marktforschung	21	2	2	–	19	17	20	5	
N Erbringung von sonstigen wirtschaftlichen Dienstleistungen	141	21	13	8	120	73	148	32	
77 Vermietung von beweglichen Sachen	9	3	1	2	6	4	9	3	
78 Vermittlung und Überlassung von Arbeitskräften	2	2	1	1	–	–	1	–	
79 Reisebüros, Reiseveranstalter und Erbringung sonstiger Reservierungsdienstleistungen	3	1	1	–	2	–	3	2	
81 Gebäudebetreuung; Garten- und Landschaftsbau	77	9	8	1	68	33	81	12	
P Erziehung und Unterricht	28	8	2	6	20	15	29	14	
Q Gesundheits- und Sozialwesen	14	3	1	2	11	7	14	13	
R Kunst, Unterhaltung und Erholung	17	2	–	2	15	11	18	5	
O+S Öffentliche Verwaltung, Verteidigung; Sozialversicherung; Erbringung von sonstigen Dienstleistungen	97	18	11	7	79	45	99	60	
A-S	Insgesamt	976	272	166	106	704	399	1 075	296

¹ anzeigepflichtige Personen, die eine Neugründung vorgenommen haben

4 Neugründungen sowie Gewerbetreibende in Brandenburg im Oktober 2016 nach der Rechtsform und bei Einzelunternehmen nach Geschlecht und Staatsangehörigkeit

Rechtsform — Geschlecht — Staatsangehörigkeit	Neugründungen						Gewerbetreibende ¹	
	ins- gesamt	Betriebsgründung			sonstige Neugründung		ins- gesamt	darunter weiblich
		ins- gesamt	Haupt- nieder- lassung	Zweignieder- lassung/un- selbständige Zweigstelle	ins- gesamt	darunter Neben- erwerb		
	Anzahl							
Insgesamt	976	272	166	106	704	399	1 075	296
	nach der Rechtsform des Unternehmens							
Einzelunternehmen	772	92	53	39	680	375	772	237
Offene Handelsgesellschaft	2	2	2	–	–	–	17	–
Kommanditgesellschaft	–	–	–	–	–	–	–	–
Gesellschaft mit beschränkter Haftung & Co. KG	28	28	17	11	–	–	36	3
Gesellschaft des bürgerlichen Rechts	38	22	22	–	16	16	73	22
Aktiengesellschaft	2	2	1	1	–	–	–	–
Gesellschaft mit beschränkter Haftung (GmbH)	129	121	70	51	8	8	174	34
GmbH ohne UG (haftungsbeschränkt)	101	98	49	49	3	3	144	28
Unternehmergeellschaft (UG haftungsbeschränkt)	28	23	21	2	5	5	30	6
Private Company Limited by Shares	2	2	–	2	–	–	2	–
Genossenschaft	–	–	–	–	–	–	–	–
Eingetragener Verein	1	1	1	–	–	–	1	–
Sonstige Rechtsformen	2	2	–	2	–	–	–	–
	Einzelunternehmer/-innen nach Geschlecht							
weiblich	237	30	20	10	207	134	x	x
männlich	535	62	33	29	473	241	x	x
	Einzelunternehmer/-innen nach ausgewählter Staatsangehörigkeit							
deutsch	630	79	46	33	551	356	630	202
bulgarisch	9	–	–	–	9	–	9	1
griechisch	1	–	–	–	1	–	1	1
italienisch	–	–	–	–	–	–	–	–
polnisch	35	2	–	2	33	2	35	10
rumänisch	36	1	1	–	35	1	36	3
türkisch	7	2	1	1	5	–	7	–
ungarisch	4	–	–	–	4	3	4	2

¹ anzeigepflichtige Personen, die eine Neugründung vorgenommen haben

5 Gewerbeabmeldungen in Brandenburg im Oktober 2016 nach Wirtschaftsbereichen

Wirtschaftsabschnitt	Wirtschaftsabteilung	Gewerbeabmeldungen insgesamt	Aufgabe			Fortzug	Übergabe			
			insgesamt	vollständige Aufgabe	Umwandlung		insgesamt	Rechtsformwechsel	Gesellschafteraustritt	Erbfolge/Verkauf/Verpachtung
Anzahl										
A	Land- und Forstwirtschaft, Fischerei	13	9	9	–	3	1	–	–	1
B	Bergbau und Gewinnung von Steinen und Erden	–	–	–	–	–	–	–	–	–
C	Verarbeitendes Gewerbe	31	19	18	1	8	4	1	1	2
	10 Herstellung von Nahrungs- und Futtermitteln	2	1	1	–	1	–	–	–	–
	11 Getränkeherstellung	2	2	2	–	–	–	–	–	–
	13 Herstellung von Textilien	1	1	1	–	–	–	–	–	–
	14 Herstellung von Bekleidung	1	1	1	–	–	–	–	–	–
	16 Herstellung von Holz-, Flecht-, Korb- und Korkwaren (ohne Möbel)	1	–	–	–	1	–	–	–	–
	18 Herstellung von Druckerzeugnissen; Vervielfältigung von bespielten Ton-, Bild- und Datenträgern	3	2	2	–	–	1	1	–	–
	25 Herstellung von Metallerzeugnissen	8	4	4	–	2	2	–	1	1
	26 Herstellung von Datenverarbeitungsgeräten, elektronischen und optischen Erzeugnissen	1	–	–	–	1	–	–	–	–
	27 Herstellung von elektrischen Ausrüstungen	–	–	–	–	–	–	–	–	–
	28 Maschinenbau	3	1	1	–	2	–	–	–	–
	29 Herstellung von Kraftwagen und Kraftwagenteilen	1	1	–	1	–	–	–	–	–
	31 Herstellung von Möbeln	1	1	1	–	–	–	–	–	–
D	Energieversorgung	4	3	3	–	1	–	–	–	–
E	Wasserversorgung; Abwasser- und Abfallentsorgung und Beseitigung von Umweltverschmutzungen	7	3	3	–	–	4	3	–	1
F	Baugewerbe	173	143	142	1	22	8	1	3	4
	41 Hochbau	3	3	2	1	–	–	–	–	–
	42 Tiefbau	6	5	5	–	1	–	–	–	–
	43 Vorbereitende Baustellenarbeiten, Bauinstallation und sonstiges Ausbaugewerbe	164	135	135	–	21	8	1	3	4
G	Handel; Instandhaltung und Reparatur von Kraftfahrzeugen	237	199	192	7	22	16	6	1	9
	45 Handel mit Kraftfahrzeugen; Instandhaltung und Reparatur von Kraftfahrzeugen	29	26	24	2	1	2	1	–	1
	46 Großhandel (ohne Handel mit Kfz)	35	26	26	–	8	1	1	–	–
	47 Einzelhandel (ohne Handel mit Kfz)	173	147	142	5	13	13	4	1	8
H	Verkehr und Lagerei	41	35	34	1	3	3	–	1	2
	49 Landverkehr und Transport in Rohrfernleitungen	20	15	15	–	3	2	–	–	2
	53 Post-, Kurier- und Expressdienste	13	12	12	–	–	1	–	1	–

5 Gewerbeabmeldungen in Brandenburg im Oktober 2016 nach Wirtschaftsbereichen

Wirtschaftsabschnitt	Wirtschaftsabteilung	Gewerbeabmeldungen insgesamt	Aufgabe			Fortzug	Übergabe			
			insgesamt	vollständige Aufgabe	Umwandlung		insgesamt	Rechtsformwechsel	Gesellschafteraustritt	Erbfolge/Verkauf/Verpachtung
Anzahl										
I	Gastgewerbe	104	79	79	–	–	25	4	–	21
55	Beherbergung	20	13	13	–	–	7	1	–	6
56	Gastronomie	84	66	66	–	–	18	3	–	15
J	Information und Kommunikation	46	35	35	–	10	1	1	–	–
58	Verlagswesen	2	–	–	–	2	–	–	–	–
61	Telekommunikation	3	2	2	–	1	–	–	–	–
62	Erbringung von Dienstleistungen der Informationstechnologie	32	25	25	–	6	1	1	–	–
63	Informationsdienstleistungen	6	6	6	–	–	–	–	–	–
K	Erbringung von Finanz- und Versicherungsdienstleistungen	60	50	50	–	10	–	–	–	–
66	Mit Finanz- und Versicherungsdienstleistungen verbundene Tätigkeiten	58	48	48	–	10	–	–	–	–
L	Grundstücks- und Wohnungswesen	29	13	13	–	14	2	–	2	–
M	Erbringung von freiberuflichen, wissenschaftlichen und technischen Dienstleistungen	121	101	97	4	17	3	–	1	2
70	Verwaltung und Führung von Unternehmen und Betrieben, Unternehmensberatung	33	25	23	2	8	–	–	–	–
73	Werbung und Marktforschung	39	35	35	–	4	–	–	–	–
N	Erbringung von sonstigen wirtschaftlichen Dienstleistungen	162	135	134	1	22	5	2	1	2
77	Vermietung von beweglichen Sachen	14	13	12	1	1	–	–	–	–
78	Vermittlung und Überlassung von Arbeitskräften	6	5	5	–	–	1	–	–	1
79	Reisebüros, Reiseveranstalter und Erbringung sonstiger Reservierungsdienstleistungen	8	8	8	–	–	–	–	–	–
81	Gebäudebetreuung; Garten- und Landschaftsbau	77	65	65	–	10	2	1	–	1
P	Erziehung und Unterricht	15	11	11	–	3	1	1	–	–
Q	Gesundheits- und Sozialwesen	22	20	18	2	1	1	–	–	1
R	Kunst, Unterhaltung und Erholung	17	13	13	–	1	3	1	–	2
O+S	Öffentliche Verwaltung, Verteidigung; Sozialversicherung; Erbringung von sonstigen Dienstleistungen	117	98	98	–	15	4	–	1	3
A-S	Insgesamt	1 199	966	949	17	152	81	20	11	50

6 Gewerbeabmeldungen in Brandenburg im Oktober 2016 nach Art der Niederlassung, der Rechtsform und bei Einzelunternehmen nach Geschlecht und Staatsangehörigkeit

Art der Niederlassung — Rechtsform — Geschlecht — Staatsangehörigkeit	Gewerbeabmeldungen insgesamt	Aufgabe			Fortzug	Übergabe			
		insgesamt	vollständige Aufgabe	Umwandlung		insgesamt	Rechtsformwechsel	Gesellschafteraustritt	Erbfolge/ Verkauf/ Verpachtung
Anzahl									
Insgesamt	1 199	966	949	17	152	81	20	11	50
nach der Art der Niederlassung									
Hauptniederlassung	1 091	878	873	5	148	65	14	11	40
Zweigniederlassung	25	23	22	1	1	1	–	–	1
Unselbständige Zweigstelle	83	65	54	11	3	15	6	–	9
nach der Rechtsform des Unternehmens									
Einzelunternehmen	967	811	810	1	108	48	6	–	42
Offene Handelsgesellschaft	1	–	–	–	1	–	–	–	–
Kommanditgesellschaft	–	–	–	–	–	–	–	–	–
Gesellschaft mit beschränkter Haftung & Co. KG	27	16	15	1	5	6	4	2	–
Gesellschaft des bürgerlichen Rechts	55	37	37	–	–	18	8	9	1
Aktiengesellschaft	3	2	1	1	1	–	–	–	–
Gesellschaft mit beschränkter Haftung (GmbH)	134	90	79	11	37	7	2	–	5
GmbH ohne UG (haftungsbeschränkt)	113	75	65	10	33	5	1	–	4
Unternehmergesellschaft (UG haftungsbeschränkt)	21	15	14	1	4	2	1	–	1
Private Company Limited by Shares	–	–	–	–	–	–	–	–	–
Genossenschaft	6	6	3	3	–	–	–	–	–
Eingetragener Verein	1	–	–	–	–	1	–	–	1
Sonstige Rechtsformen	5	4	4	–	–	1	–	–	1
Einzelunternehmer/-innen nach Geschlecht									
weiblich	336	283	282	1	36	17	2	–	15
männlich	631	528	528	–	72	31	4	–	27
Einzelunternehmer/-innen nach ausgewählter Staatsangehörigkeit									
deutsch	856	716	715	1	100	40	5	–	35
bulgarisch	11	9	9	–	2	–	–	–	–
griechisch	–	–	–	–	–	–	–	–	–
italienisch	–	–	–	–	–	–	–	–	–
polnisch	26	23	23	–	3	–	–	–	–
rumänisch	31	31	31	–	–	–	–	–	–
türkisch	3	2	2	–	–	1	–	–	1
ungarisch	1	1	1	–	–	–	–	–	–

**7 Vollständige Aufgaben sowie Gewerbetreibende in Brandenburg im Oktober 2016
nach Wirtschaftsbereichen**

Wirtschaftsabschnitt Wirtschaftsabteilung		Vollständige Aufgabe					Gewerbetreibende ¹		
		ins- gesamt	Betriebsaufgabe		sonstige Stilllegung		ins- gesamt	darunter weiblich	
			ins- gesamt	Haupt- nieder- lassung	Zweignieder- lassung/un- selbständige Zweigstelle	ins- gesamt			darunter Neben- erwerb
Anzahl									
A	Land- und Forstwirtschaft, Fischerei	9	3	3	–	6	1	11	2
B	Bergbau und Gewinnung von Steinen und Erden	–	–	–	–	–	–	–	–
C	Verarbeitendes Gewerbe	18	5	2	3	13	7	22	2
10	Herstellung von Nahrungs- und Futtermitteln	1	1	1	–	–	–	4	–
11	Getränkeherstellung	2	–	–	–	2	1	3	–
13	Herstellung von Textilien	1	–	–	–	1	1	1	1
14	Herstellung von Bekleidung	1	–	–	–	1	–	1	–
16	Herstellung von Holz-, Flecht-, Korb- und Korkwaren (ohne Möbel)	–	–	–	–	–	–	–	–
18	Herstellung von Druckerzeugnissen; Vervielfältigung von bespielten Ton-, Bild- und Datenträgern	2	1	–	1	1	1	2	–
25	Herstellung von Metallerzeugnissen	4	–	–	–	4	3	4	–
26	Herstellung von Datenverarbeitungs- geräten, elektronischen und optischen Erzeugnissen	–	–	–	–	–	–	–	–
27	Herstellung von elektrischen Ausrüstungen	–	–	–	–	–	–	–	–
28	Maschinenbau	1	–	–	–	1	–	1	–
29	Herstellung von Kraftwagen und Kraftwagenteilen	–	–	–	–	–	–	–	–
31	Herstellung von Möbeln	1	–	–	–	1	–	1	–
D	Energieversorgung	3	1	1	–	2	1	3	1
E	Wasserversorgung; Abwasser- und Abfallentsorgung und Beseitigung von Umweltverschmutzungen	3	1	1	–	2	1	4	1
F	Baugewerbe	142	25	21	4	117	15	148	6
41	Hochbau	2	2	2	–	–	–	2	–
42	Tiefbau	5	3	2	1	2	1	6	–
43	Vorbereitende Baustellenarbeiten, Bauinstallation und sonstiges Ausbaugewerbe	135	20	17	3	115	14	140	6
G	Handel; Instandhaltung und Reparatur von Kraftfahrzeugen	192	60	29	31	132	68	206	68
45	Handel mit Kraftfahrzeugen; Instandhaltung und Reparatur von Kraftfahrzeugen	24	10	5	5	14	4	29	–
46	Großhandel (ohne Handel mit Kfz)	26	2	1	1	24	11	26	7
47	Einzelhandel (ohne Handel mit Kfz)	142	48	23	25	94	53	151	61
H	Verkehr und Lagerei	34	10	7	3	24	3	35	5
49	Landverkehr und Transport in Rohrfernleitungen	15	6	4	2	9	–	15	2
53	Post-, Kurier- und Expressdienste	12	2	1	1	10	2	12	2

**7 Vollständige Aufgaben sowie Gewerbetreibende in Brandenburg im Oktober 2016
nach Wirtschaftsbereichen**

Wirtschaftsabschnitt Wirtschaftsabteilung		Vollständige Aufgabe					Gewerbetreibende ¹		
		ins- gesamt	Betriebsaufgabe			sonstige Stilllegung		ins- gesamt	darunter weiblich
			ins- gesamt	Haupt- nieder- lassung	Zweignieder- lassung/un- selbständige Zweigstelle	ins- gesamt	darunter Neben- erwerb		
Anzahl									
I	Gastgewerbe	79	27	21	6	52	17	87	44
55	Beherbergung	13	2	1	1	11	5	13	9
56	Gastronomie	66	25	20	5	41	12	74	35
J	Information und Kommunikation	35	9	5	4	26	19	37	8
58	Verlagswesen	–	–	–	–	–	–	–	–
61	Telekommunikation	2	2	–	2	–	–	2	–
62	Erbringung von Dienstleistungen der Informationstechnologie	25	5	3	2	20	15	27	6
63	Informationsdienstleistungen	6	2	2	–	4	3	6	1
K	Erbringung von Finanz- und Versicherungsdienstleistungen	50	6	4	2	44	10	50	16
66	Mit Finanz- und Versicherungs- dienstleistungen verbundene Tätigkeiten	48	5	3	2	43	10	48	16
L	Grundstücks- und Wohnungswesen	13	4	3	1	9	4	15	4
M	Erbringung von freiberuflichen, wissenschaftlichen und technischen Dienstleistungen	97	16	12	4	81	45	98	31
70	Verwaltung und Führung von Unternehmen und Betrieben, Unternehmensberatung	23	7	6	1	16	6	24	6
73	Werbung und Marktforschung	35	1	1	–	34	22	35	13
N	Erbringung von sonstigen wirtschaftlichen Dienstleistungen	134	20	11	9	114	53	144	46
77	Vermietung von beweglichen Sachen	12	3	2	1	9	5	15	4
78	Vermittlung und Überlassung von Arbeitskräften	5	2	1	1	3	2	5	–
79	Reisebüros, Reiseveranstalter und Erbringung sonstiger Reservierungsdienstleistungen	8	1	–	1	7	5	8	5
81	Gebäudebetreuung; Garten- und Landschaftsbau	65	8	6	2	57	27	71	18
P	Erziehung und Unterricht	11	3	3	–	8	5	11	4
Q	Gesundheits- und Sozialwesen	18	5	4	1	13	3	19	13
R	Kunst, Unterhaltung und Erholung	13	1	1	–	12	5	13	4
O+S	Öffentliche Verwaltung, Verteidigung; Sozialversicherung; Erbringung von sonstigen Dienstleistungen	98	14	6	8	84	48	101	63
A-S	Insgesamt	949	210	134	76	739	305	1 004	318

¹ anzeigepflichtige Personen, die eine vollständige Aufgabe vorgenommen haben

8 Vollständige Aufgaben sowie Gewerbetreibende in Brandenburg im Oktober 2016 nach der Rechtsform und bei Einzelunternehmen nach Geschlecht und Staatsangehörigkeit

Rechtsform — Geschlecht — Staatsangehörigkeit	Vollständige Aufgabe						Gewerbetreibende ¹	
	ins- gesamt	Betriebsaufgabe			sonstige Stilllegung		ins- gesamt	darunter weiblich
		ins- gesamt	Haupt- nieder- lassung	Zweignieder- lassung/un- selbständige Zweigstelle	ins- gesamt	darunter Neben- erwerb		
	Anzahl							
Insgesamt	949	210	134	76	739	305	1 004	318
	nach der Rechtsform des Unternehmens							
Einzelunternehmen	810	89	55	34	721	287	810	282
Offene Handelsgesellschaft	–	–	–	–	–	–	–	–
Kommanditgesellschaft	–	–	–	–	–	–	–	–
Gesellschaft mit beschränkter Haftung & Co. KG	15	15	6	9	–	–	21	–
Gesellschaft des bürgerlichen Rechts	37	24	24	–	13	13	76	18
Aktiengesellschaft	1	1	–	1	–	–	–	–
Gesellschaft mit beschränkter Haftung (GmbH)	79	74	49	25	5	5	92	17
GmbH ohne UG (haftungsbeschränkt)	65	62	38	24	3	3	78	13
Unternehmergeellschaft (UG haftungsbeschränkt)	14	12	11	1	2	2	14	4
Private Company Limited by Shares	–	–	–	–	–	–	–	–
Genossenschaft	3	3	–	3	–	–	3	1
Eingetragener Verein	–	–	–	–	–	–	–	–
Sonstige Rechtsformen	4	4	–	4	–	–	2	–
	Einzelunternehmer/-innen nach Geschlecht							
weiblich	282	32	22	10	250	131	x	x
männlich	528	57	33	24	471	156	x	x
	Einzelunternehmer/-innen nach ausgewählter Staatsangehörigkeit							
deutsch	715	80	48	32	635	278	715	263
bulgarisch	9	–	–	–	9	–	9	–
griechisch	–	–	–	–	–	–	–	–
italienisch	–	–	–	–	–	–	–	–
polnisch	23	–	–	–	23	3	23	8
rumänisch	31	–	–	–	31	2	31	2
türkisch	2	1	1	–	1	–	2	–
ungarisch	1	–	–	–	1	–	1	–

¹ anzeigepflichtige Personen, die eine vollständige Aufgabe vorgenommen haben

9 Gewerbeanmeldungen in Brandenburg im Oktober 2016 nach ausgewählten Merkmalen und Verwaltungsbezirken

Amtlicher Gemeindegemeinschaftsschlüssel	Kreisfreie Stadt Landkreis	Gewerbeanmeldungen insgesamt	Neugründung	Umwandlung	Zuzug	Übernahme
12 0 51 000	Brandenburg an der Havel	22	19	1	1	1
12 0 52 000	Cottbus	59	49	–	7	3
12 0 53 000	Frankfurt (Oder)	18	14	–	2	2
12 0 54 000	Potsdam	104	85	2	17	–
12 0 60 000	Barnim	115	88	1	21	5
12 0 61 000	Dahme-Spreewald	99	77	1	12	9
12 0 62 000	Elbe-Elster	32	28	–	2	2
12 0 63 000	Havelland	75	55	1	16	3
12 0 64 000	Märkisch-Oderland	114	96	–	15	3
12 0 65 000	Oberhavel	108	77	–	27	4
12 0 66 000	Oberspreewald-Lausitz	32	22	–	4	6
12 0 67 000	Oder-Spree	83	60	1	14	8
12 0 68 000	Ostprignitz-Ruppin	46	36	–	8	2
12 0 69 000	Potsdam-Mittelmark	123	91	1	25	6
12 0 70 000	Prignitz	23	15	–	4	4
12 0 71 000	Spree-Neiße	40	34	1	3	2
12 0 72 000	Teltow-Fläming	125	88	–	35	2
12 0 73 000	Uckermark	50	42	–	4	4
12 0 00 000	Land Brandenburg	1 268	976	9	217	66

10 Gewerbeabmeldungen in Brandenburg im Oktober 2016 nach ausgewählten Merkmalen und Verwaltungsbezirken

Amtlicher Gemeindegemeinschaftsschlüssel	Kreisfreie Stadt Landkreis	Gewerbeabmeldungen insgesamt	Vollständige Aufgabe	Umwandlung	Fortzug	Übergabe
12 0 51 000	Brandenburg an der Havel	22	16	2	1	3
12 0 52 000	Cottbus	43	33	–	4	6
12 0 53 000	Frankfurt (Oder)	21	20	–	1	–
12 0 54 000	Potsdam	94	72	2	17	3
12 0 60 000	Barnim	119	100	1	13	5
12 0 61 000	Dahme-Spreewald	116	84	2	20	10
12 0 62 000	Elbe-Elster	26	18	–	2	6
12 0 63 000	Havelland	83	69	2	8	4
12 0 64 000	Märkisch-Oderland	102	82	–	14	6
12 0 65 000	Oberhavel	108	86	2	18	2
12 0 66 000	Oberspreewald-Lausitz	48	34	–	6	8
12 0 67 000	Oder-Spree	77	61	–	10	6
12 0 68 000	Ostprignitz-Ruppin	34	21	3	4	6
12 0 69 000	Potsdam-Mittelmark	87	70	2	14	1
12 0 70 000	Prignitz	24	22	–	–	2
12 0 71 000	Spree-Neiße	50	43	–	4	3
12 0 72 000	Teltow-Fläming	76	65	–	8	3
12 0 73 000	Uckermark	69	53	1	8	7
12 0 00 000	Land Brandenburg	1 199	949	17	152	81

11 Gewerbean- und -abmeldungen in Brandenburg im Oktober 2016 nach Wirtschaftsabschnitten und Verwaltungsbezirken

Amtlicher Gemeinde- schlüssel	Kreisfreie Stadt Landkreis	Insgesamt	Land- und Forstwirt- schaft	Verar- beitendes Gewerbe	Bau- gewerbe	Handel; Instand- haltung und Reparatur von Kfz	Verkehr und Lagerei
			A	C	F	G	H
		A-S	A	C	F	G	H
12 0 51 000	Brandenburg an der Havel	22	–	1	1	7	–
12 0 52 000	Cottbus	59	–	3	3	13	–
12 0 53 000	Frankfurt (Oder)	18	–	–	2	6	1
12 0 54 000	Potsdam	104	–	1	18	19	2
12 0 60 000	Barnim	115	2	2	11	25	2
12 0 61 000	Dahme-Spreewald	99	2	1	24	16	8
12 0 62 000	Elbe-Elster	32	–	2	3	10	–
12 0 63 000	Havelland	75	1	2	12	15	2
12 0 64 000	Märkisch-Oderland	114	1	2	17	20	2
12 0 65 000	Oberhavel	108	–	2	13	15	7
12 0 66 000	Oberspreewald-Lausitz	32	–	–	2	14	1
12 0 67 000	Oder-Spree	83	2	2	4	20	3
12 0 68 000	Ostprignitz-Ruppin	46	1	1	4	8	2
12 0 69 000	Potsdam-Mittelmark	123	5	3	18	20	3
12 0 70 000	Prignitz	23	–	–	1	5	1
12 0 71 000	Spree-Neiße	40	1	–	10	5	2
12 0 72 000	Teltow-Fläming	125	–	4	16	20	–
12 0 73 000	Uckermark	50	–	1	3	15	1
12 0 00 000	Land Brandenburg	1 268	15	27	162	253	37
12 0 51 000	Brandenburg an der Havel	22	–	1	2	4	–
12 0 52 000	Cottbus	43	1	–	1	8	2
12 0 53 000	Frankfurt (Oder)	21	–	1	3	6	–
12 0 54 000	Potsdam	94	–	4	6	16	4
12 0 60 000	Barnim	119	–	3	37	25	5
12 0 61 000	Dahme-Spreewald	116	2	4	14	25	4
12 0 62 000	Elbe-Elster	26	–	2	7	8	–
12 0 63 000	Havelland	83	–	3	13	16	3
12 0 64 000	Märkisch-Oderland	102	–	3	11	21	5
12 0 65 000	Oberhavel	108	–	–	12	27	2
12 0 66 000	Oberspreewald-Lausitz	48	–	1	5	8	1
12 0 67 000	Oder-Spree	77	4	3	12	12	3
12 0 68 000	Ostprignitz-Ruppin	34	–	1	5	6	–
12 0 69 000	Potsdam-Mittelmark	87	1	–	16	13	5
12 0 70 000	Prignitz	24	–	1	3	5	–
12 0 71 000	Spree-Neiße	50	–	–	12	9	2
12 0 72 000	Teltow-Fläming	76	–	1	9	19	2
12 0 73 000	Uckermark	69	5	3	5	9	3
12 0 00 000	Land Brandenburg	1 199	13	31	173	237	41

Davon							Amtlicher Gemeinde- schlüssel
Gastgewerbe	Information und Kommuni- kation	Erbringung von Finanz- und Versiche- rungsdienst- leistungen	Grundstücks- und Wohnungs- wesen	Erbringung von freiberuflichen, wissenschaft- lichen und technischen Dienst- leistungen	Erbringung von sonstigen wirt- schaftlichen Dienst- leistungen	Übrige Wirtschafts- zweige	
I	J	K	L	M	N	B, D, E, O-S	

Anmeldungen

1	1	2	3	1	2	3	12 0 51 000
3	3	4	3	8	11	8	12 0 52 000
1	–	1	–	1	5	1	12 0 53 000
7	10	–	3	13	14	17	12 0 54 000
2	2	2	11	17	18	21	12 0 60 000
8	3	2	3	4	12	16	12 0 61 000
5	1	1	–	2	2	6	12 0 62 000
7	5	3	2	6	7	13	12 0 63 000
12	3	4	–	13	18	22	12 0 64 000
5	5	3	7	17	14	20	12 0 65 000
3	–	–	1	3	2	6	12 0 66 000
2	2	2	2	9	11	24	12 0 67 000
5	1	1	1	7	9	6	12 0 68 000
9	6	9	2	12	19	17	12 0 69 000
5	–	1	1	–	4	5	12 0 70 000
1	1	1	–	2	6	11	12 0 71 000
5	5	9	21	15	15	15	12 0 72 000
5	2	4	1	4	7	7	12 0 73 000
86	50	49	61	134	176	218	12 0 00 000

Abmeldungen

2	2	–	–	4	2	5	12 0 51 000
5	–	4	1	6	9	6	12 0 52 000
1	1	2	–	2	3	2	12 0 53 000
6	11	7	3	8	15	14	12 0 54 000
6	5	2	–	12	12	12	12 0 60 000
9	8	3	4	11	13	19	12 0 61 000
1	–	1	–	1	2	4	12 0 62 000
7	3	2	–	9	12	15	12 0 63 000
5	2	6	–	13	21	15	12 0 64 000
7	–	7	7	13	16	17	12 0 65 000
3	1	3	–	5	9	12	12 0 66 000
4	2	5	5	5	12	10	12 0 67 000
6	1	4	–	4	2	5	12 0 68 000
11	4	4	1	14	4	14	12 0 69 000
8	–	–	–	–	2	5	12 0 70 000
6	2	2	–	2	9	6	12 0 71 000
11	3	4	5	6	10	6	12 0 72 000
6	1	4	3	6	9	15	12 0 73 000
104	46	60	29	121	162	182	12 0 00 000

Das Amt für Statistik Berlin-Brandenburg

Das Amt für Statistik Berlin-Brandenburg ist für beide Länder die zentrale Dienstleistungseinrichtung auf dem Gebiet der amtlichen Statistik. Das Amt erbringt Serviceleistungen im Bereich Information und Analyse für die breite Öffentlichkeit, für alle gesellschaftlichen Gruppen sowie für Kunden aus Verwaltung und Politik, Wirtschaft und Wissenschaft. Kerngeschäft des Amtes ist die Durchführung der gesetzlich angeordneten amtlichen Statistiken für Berlin und Brandenburg. Das Amt erhebt die Daten, bereitet sie auf, interpretiert und analysiert sie und veröffentlicht die Ergebnisse. Die Grundversorgung aller Nutzer mit statistischen Informationen erfolgt unentgeltlich, im Wesentlichen über das Internet und den Informationsservice. Daneben werden nachfrage- und zielgruppenorientierte Standardauswertungen zu Festpreisen angeboten. Kundenspezifische Aufbereitung / Beratung zu kostendeckenden Preisen ergänzt das Spektrum der Informationsbereitstellung.

Amtliche Statistik im Verbund

Die Statistiken werden bundesweit nach einheitlichen Konzepten, Methoden und Verfahren arbeitsteilig erstellt. Die statistischen Ämter der Länder sind dabei grundsätzlich für die Durchführung der Erhebungen, für die Aufbereitung und Veröffentlichung der Länderergebnisse zuständig. Durch diese Kooperation in einem „Statistikverbund“ entstehen für alle Länder vergleichbare und zu einem Bundesergebnis zusammenführbare Erhebungsergebnisse.

Produkte und Dienstleistungen

Informationsservice

info@statistik-bbb.de
mit statistischen Informationen für jedermann und Beratung sowie maßgeschneiderte Aufbereitungen von Daten über Berlin und Brandenburg. Auskunft, Beratung, Pressedienst sowie Fachbibliothek.

Standort Potsdam

Behlerstraße 3a, 14467 Potsdam
Tel. 0331 8173 - 1777
Fax 030 9028 - 4091
Mo – Do 9 – 15 Uhr, Fr 9 – 14 Uhr

Standort Berlin

Alt-Friedrichsfelde 60, 10315 Berlin
Bibliothek
Tel. 030 9021 - 3540
Mo – Do 9 – 15 Uhr, Fr 9 – 14 Uhr

Internet-Angebot

www.statistik-berlin-brandenburg.de
mit aktuellen Daten, Pressemitteilungen, Statistischen Berichten zum kostenlosen Herunterladen, regionalstatistischen Informationen, Wahlstatistiken und -analysen sowie einem Überblick über das gesamte Leistungsspektrum des Amtes.

Statistische Jahrbücher

mit einer Vielzahl von Tabellen aus nahezu allen Arbeitsgebieten der amtlichen Statistik.

Statistische Berichte

mit Ergebnissen der einzelnen Statistiken in Tabellen in tiefer sachlicher Gliederung und Grafiken zur Veranschaulichung von Entwicklungen und Strukturen.

Datenangebot aus dem Sachgebiet

Informationen zu dieser Veröffentlichung

Referat 34
Tel. 0331 8173 - 1348/1341
Tel. 030 9021 - 3823
Fax 030 9028 - 4088
gewerbemeldungen@statistik-bbb.de

Weitere Veröffentlichungen zum Thema

Statistische Berichte:

- Gewerbeanzeigen im Land Brandenburg, jährlich
D I 2 – j
- Gewerbeanzeigen im Land Berlin, monatlich
D I 1 – m
jährlich
D I 2 – j