

Statistischer Bericht

D I 1 – m 09 / 16

┌ Gewerbeanzeigen
im **Land Brandenburg**
September 2016

Impressum

Statistischer Bericht
D I 1 – m 09 / 16

Erscheinungsfolge: monatlich
Erschienen im **Dezember 2016**

Herausgeber

Amt für Statistik Berlin-Brandenburg
Behlertstraße 3a
14467 Potsdam
info@statistik-bbb.de
www.statistik-berlin-brandenburg.de

Tel. 0331 8173 - 1777
Fax 030 9028 - 4091

Zeichenerklärung

0 weniger als die Hälfte von 1
in der letzten besetzten Stelle,
jedoch mehr als nichts
– nichts vorhanden
... Angabe fällt später an
() Aussagewert ist eingeschränkt
/ Zahlenwert nicht sicher genug
• Zahlenwert unbekannt oder
geheim zu halten
x Tabellenfach gesperrt
p vorläufige Zahl
r berichtigte Zahl
s geschätzte Zahl

Amt für Statistik Berlin-Brandenburg,
Potsdam, 2016

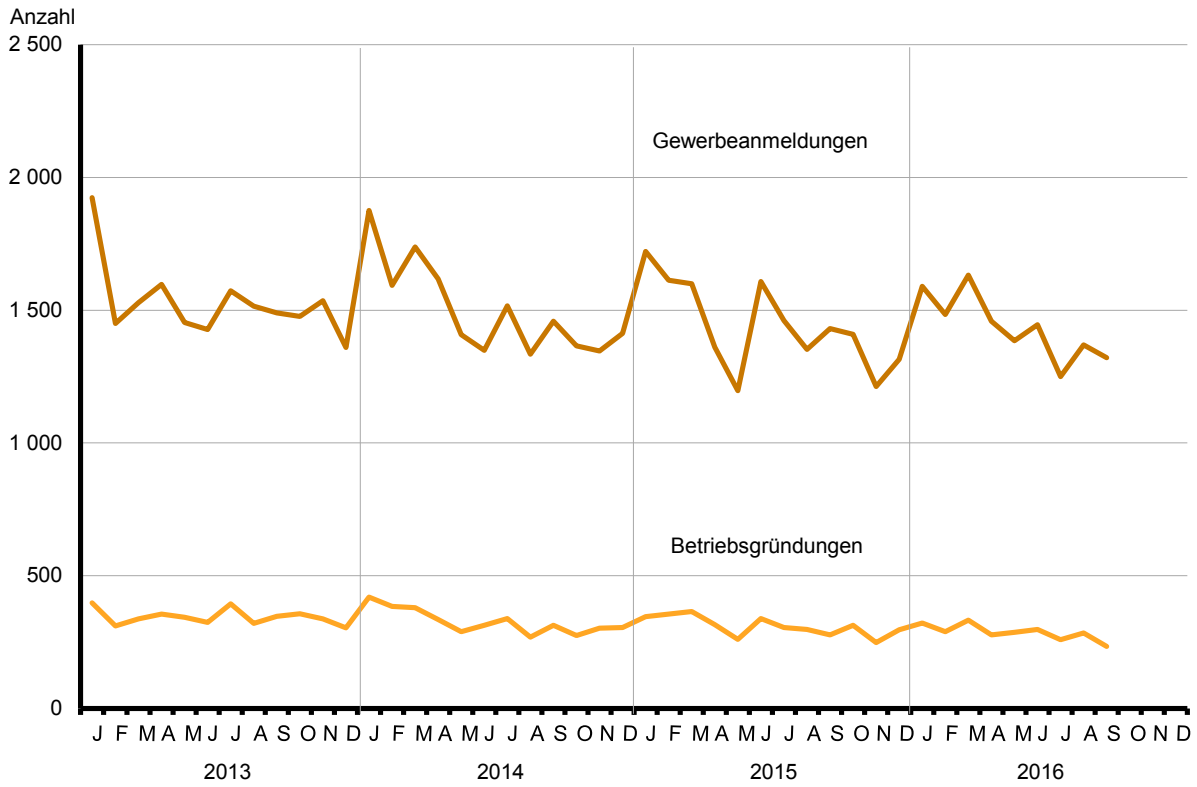


*Dieses Werk ist unter einer Creative Commons Lizenz
vom Typ Namensnennung 3.0 Deutschland zugänglich.
Um eine Kopie dieser Lizenz einzusehen, konsultieren Sie
<http://creativecommons.org/licenses/by/3.0/de/>*

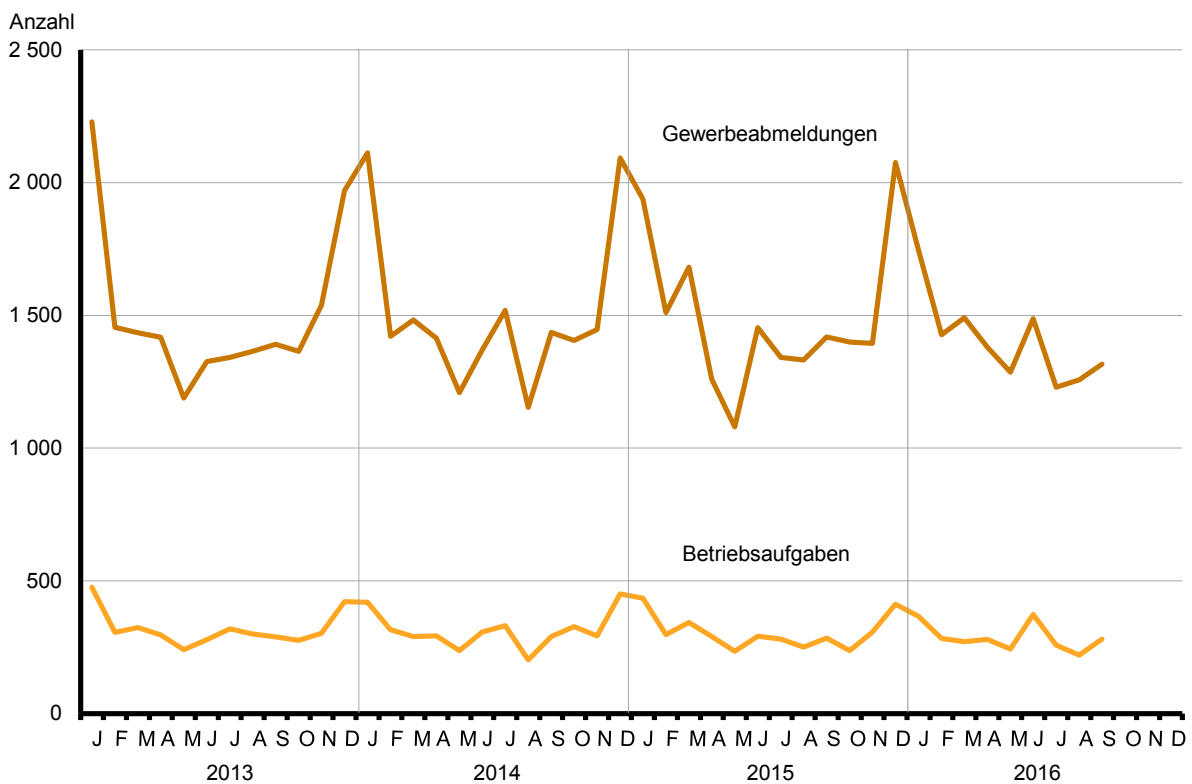
Inhaltsverzeichnis

	Seite		Seite
Metadaten zu dieser Statistik (externer Link)			
Grafiken			
1 Gewerbeanmeldungen und Betriebsgründungen in Brandenburg seit Januar 2013.....	4	3 Betriebsgründungen und -aufgaben in Brandenburg im September 2016 nach Wirtschaftsabschnitten.....	5
2 Gewerbeabmeldungen und Betriebsaufgaben in Brandenburg seit Januar 2013.....	4	4 Gewerbean- und Gewerbeabmeldungen in Brandenburg im September 2016 nach Verwaltungsbezirken.....	5
Tabellen			
Übersicht: Gewerbeanzeigen in Brandenburg von 1998 bis September 2016.....	6	7 Vollständige Aufgaben sowie Gewerbetreibende in Brandenburg im September 2016 nach Wirtschaftsbereichen.....	16
1 Gewerbeanmeldungen in Brandenburg im September 2016 nach Wirtschaftsbereichen.....	7	8 Vollständige Aufgaben sowie Gewerbetreibende in Brandenburg im September 2016 nach der Rechtsform und bei Einzelunternehmen nach Geschlecht und Staatsangehörigkeit.....	18
2 Gewerbeanmeldungen in Brandenburg im September 2016 nach Art der Niederlassung, der Rechtsform und bei Einzelunternehmen nach Geschlecht und Staatsangehörigkeit.....	9	9 Gewerbeanmeldungen in Brandenburg im September 2016 nach ausgewählten Merkmalen und Verwaltungsbezirken.....	19
3 Neugründungen sowie Gewerbetreibende in Brandenburg im September 2016 nach Wirtschaftsbereichen	10	10 Gewerbeabmeldungen in Brandenburg im September 2016 nach ausgewählten Merkmalen und Verwaltungsbezirken.....	19
4 Neugründungen sowie Gewerbetreibende in Brandenburg im September 2016 nach der Rechtsform und bei Einzelunternehmen nach Geschlecht und Staatsangehörigkeit.....	12	11 Gewerbean- und abmeldungen in Brandenburg im September 2016 nach Wirtschaftsabschnitten und Verwaltungsbezirken	20
5 Gewerbeabmeldungen in Brandenburg im September 2016 nach Wirtschaftsbereichen.....	13		
6 Gewerbeabmeldungen in Brandenburg im September 2016 nach Art der Niederlassung, der Rechtsform und bei Einzelunternehmen nach Geschlecht und Staatsangehörigkeit.....	15		

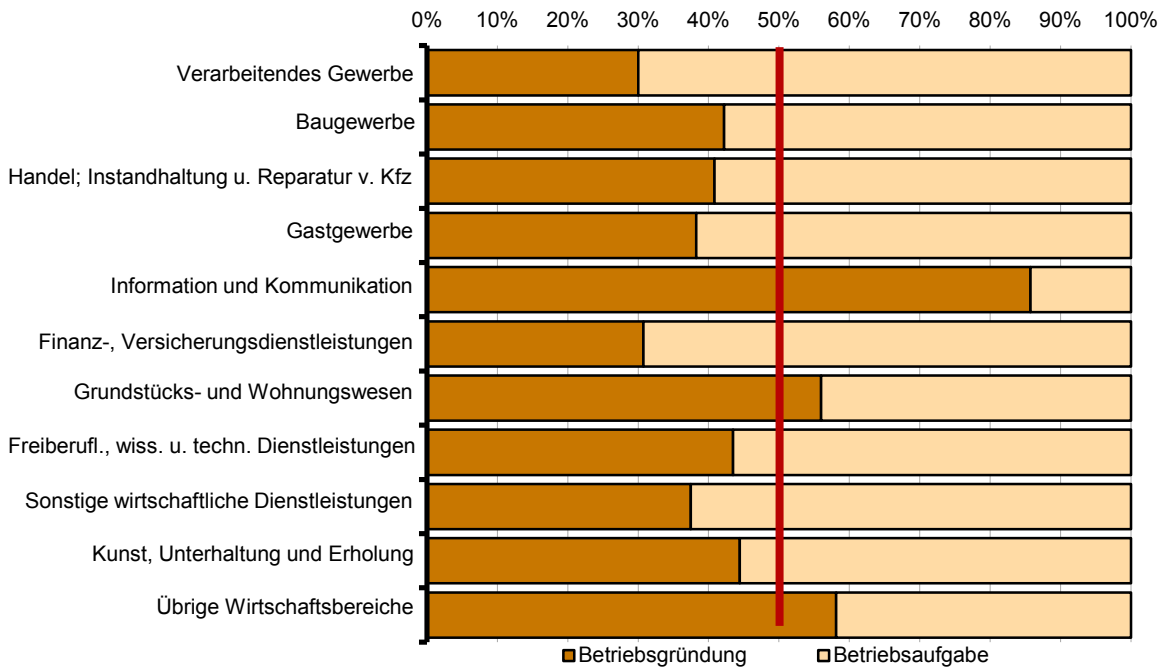
1 Gewerbeanmeldungen und Betriebsgründungen in Brandenburg seit Januar 2013



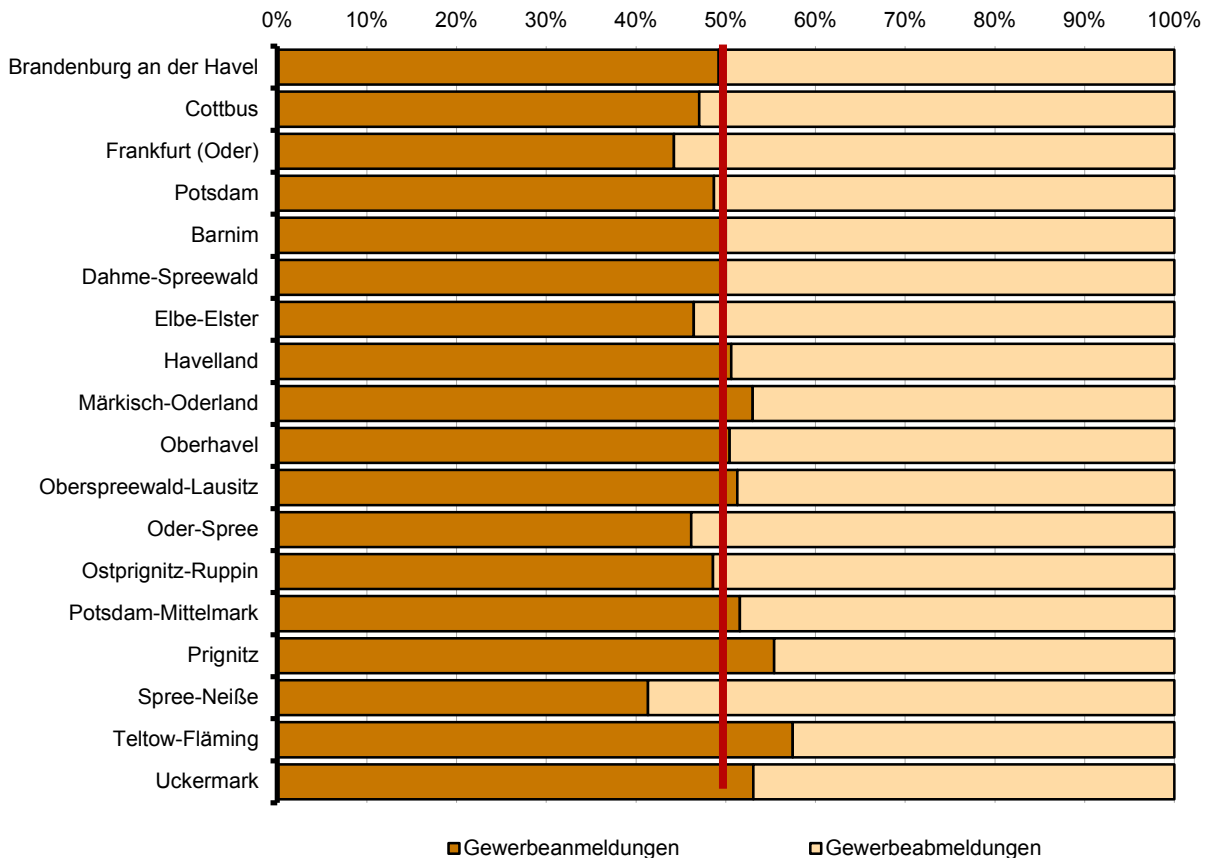
2 Gewerbeabmeldungen und Betriebsaufgaben in Brandenburg seit Januar 2013



3 Betriebsgründungen und -aufgaben in Brandenburg im September 2016 nach Wirtschaftsabschnitten



4 Gewerbean- und Gewerbeabmeldungen in Brandenburg im September 2016 nach Verwaltungsbezirken



Übersicht: Gewerbeanzeigen in Brandenburg von 1998 bis September 2016

Jahr Monat	Anmeldungen		Ummeldungen ²		Abmeldungen	
	insgesamt	darunter: Neu- errichtungen ¹	insgesamt	darunter: Veränderung der Betriebs- tätigkeit ³	insgesamt	darunter: Aufgabe ⁴
1998	26 171	22 136	7 211	3 694	21 615	16 680
1999	24 163	20 149	6 845	3 525	21 245	16 430
2000	22 407	18 964	6 785	3 408	19 882	16 126
2001	21 394	18 126	5 526	2 932	19 793	15 869
2002	20 275	16 953	5 529	2 836	18 194	14 448
2003	24 012	20 790	5 279	2 801	17 058	13 659
2004	30 163	26 183	6 609	3 375	18 245	14 258
2005	26 310	22 074	8 027	4 336	20 755	16 406
2006	25 499	20 955	x	x	21 279	17 037
2007	23 555	19 356	x	x	22 040	17 958
2008	23 464	19 197	x	x	21 773	17 916
2009	23 352	19 274	x	x	20 513	16 666
2010	22 319	18 297	x	x	19 803	16 130
2011	20 521	16 606	x	x	19 371	15 863
2012	18 260	14 473	x	x	18 893	15 514
2013	18 330	14 253	x	x	18 019	14 610
2014	18 015	14 039	x	x	18 062	14 733
2015	17 282	13 277	x	x	17 886	14 492
2015 Januar	1 721	1 269	x	x	1 938	1 551
Februar	1 613	1 266	x	x	1 510	1 221
März	1 600	1 274	x	x	1 681	1 385
April	1 361	1 070	x	x	1 260	1 033
Mai	1 197	918	x	x	1 080	860
Juni	1 608	1 254	x	x	1 454	1 151
Juli	1 461	1 086	x	x	1 342	1 067
August	1 353	1 048	x	x	1 332	1 104
September	1 431	1 111	x	x	1 419	1 159
Oktober	1 409	1 095	x	x	1 399	1 111
November	1 213	923	x	x	1 395	1 115
Dezember	1 315	963	x	x	2 076	1 735
2016 Januar	1 590	1 150	x	x	1 745	1 391
Februar	1 484	1 099	x	x	1 427	1 123
März	1 632	1 241	x	x	1 491	1 213
April	1 459	1 140	x	x	1 380	1 109
Mai	1 385	1 074	x	x	1 286	1 009
Juni	1 445	1 115	x	x	1 488	1 229
Juli	1 250	970	x	x	1 230	1 031
August	1 369	1 083	x	x	1 257	1 027
September	1 321	1 027	x	x	1 316	1 070
Oktober						
November						
Dezember						

1 Betriebsgründungen und sonstige Neuerrichtungen, ohne Zuzüge

2 ab September 2006 ist die Auswertung der Ummeldungen eingestellt

3 Änderung und/oder Erweiterung

4 ohne Verlagerungen; einschließlich Aufgabe einer Zweigniederlassung oder unselbständigen Zweigstelle (also einschl. "teilweise Aufgabe eines weiterhin bestehenden Betriebes")

1 Gewerbeanmeldungen in Brandenburg im September 2016 nach Wirtschaftsbereichen

Wirtschaftsabschnitt Wirtschaftsabteilung	Gewerbeanmeldungen insgesamt	Neuerrichtungen			Zuzug	Übernahme			
		insgesamt	Neugründung	Umwandlung		insgesamt	Rechtsformwechsel	Gesellschaftereintritt	Erbfolge/ Kauf/ Pacht
A Land- und Forstwirtschaft, Fischerei	14	12	12	-	1	1	-	-	1
B Bergbau und Gewinnung von Steinen und Erden	-	-	-	-	-	-	-	-	-
C Verarbeitendes Gewerbe	31	17	17	-	9	5	1	1	3
10 Herstellung von Nahrungs- und Futtermitteln	4	4	4	-	-	-	-	-	-
11 Getränkeherstellung	2	-	-	-	1	1	1	-	-
13 Herstellung von Textilien	1	1	1	-	-	-	-	-	-
14 Herstellung von Bekleidung	1	1	1	-	-	-	-	-	-
16 Herstellung von Holz-, Flecht-, Korb- und Korkwaren (ohne Möbel)	1	-	-	-	1	-	-	-	-
18 Herstellung von Druckerzeugnissen; Vervielfältigung von bespielten Ton-, Bild- und Datenträgern	2	-	-	-	1	1	-	-	1
25 Herstellung von Metallerzeugnissen	7	3	3	-	2	2	-	1	1
26 Herstellung von Datenverarbeitungs- geräten, elektronischen und optischen Erzeugnissen	1	-	-	-	1	-	-	-	-
27 Herstellung von elektrischen Ausrüstungen	-	-	-	-	-	-	-	-	-
28 Maschinenbau	1	1	1	-	-	-	-	-	-
29 Herstellung von Kraftwagen und Kraftwagenteilen	-	-	-	-	-	-	-	-	-
31 Herstellung von Möbeln	-	-	-	-	-	-	-	-	-
D Energieversorgung	33	27	24	3	3	3	1	-	2
E Wasserversorgung; Abwasser- und Abfallentsorgung und Beseitigung von Umweltverschmutzungen	6	3	2	1	1	2	2	-	-
F Baugewerbe	169	117	114	3	27	25	4	18	3
41 Hochbau	4	2	1	1	2	-	-	-	-
42 Tiefbau	-	-	-	-	-	-	-	-	-
43 Vorbereitende Baustellenarbeiten, Bauinstallation und sonstiges Ausbaugewerbe	165	115	113	2	25	25	4	18	3
G Handel; Instandhaltung und Reparatur von Kraftfahrzeugen	270	208	198	10	38	24	8	1	15
45 Handel mit Kraftfahrzeugen; Instandhaltung und Reparatur von Kraftfahrzeugen	40	26	26	-	6	8	5	-	3
46 Großhandel (ohne Handel mit Kfz)	43	30	28	2	9	4	1	-	3
47 Einzelhandel (ohne Handel mit Kfz)	187	152	144	8	23	12	2	1	9
H Verkehr und Lagerei	43	31	31	-	4	8	4	-	4
49 Landverkehr und Transport in Rohrfernleitungen	20	14	14	-	3	3	2	-	1
53 Post-, Kurier- und Expressdienste	9	7	7	-	1	1	-	-	1

1 Gewerbeanmeldungen in Brandenburg im September 2016 nach Wirtschaftsbereichen

Wirtschaftsabschnitt	Wirtschaftsabteilung	Gewerbeanmeldungen insgesamt	Neuerichtungen			Zuzug	Übernahme			
			insgesamt	Neugründung	Umwandlung		insgesamt	Rechtsformwechsel	Gesellschaftereintritt	Erbfolge/Kauf/Pacht
Anzahl										
I	Gastgewerbe	84	64	64	–	1	19	–	–	19
55	Beherbergung	18	12	12	–	1	5	–	–	5
56	Gastronomie	66	52	52	–	–	14	–	–	14
J	Information und Kommunikation	72	58	56	2	14	–	–	–	–
58	Verlagswesen	4	3	3	–	1	–	–	–	–
61	Telekommunikation	2	1	–	1	1	–	–	–	–
62	Erbringung von Dienstleistungen der Informationstechnologie	44	36	35	1	8	–	–	–	–
63	Informationsdienstleistungen	15	12	12	–	3	–	–	–	–
K	Erbringung von Finanz- und Versicherungsdienstleistungen	40	26	26	–	14	–	–	–	–
66	Mit Finanz- und Versicherungsdienstleistungen verbundene Tätigkeiten	32	22	22	–	10	–	–	–	–
L	Grundstücks- und Wohnungswesen	39	30	30	–	7	2	–	–	2
M	Erbringung von freiberuflichen, wissenschaftlichen und technischen Dienstleistungen	126	98	98	–	26	2	1	–	1
70	Verwaltung und Führung von Unternehmen und Betrieben, Unternehmensberatung	35	27	27	–	8	–	–	–	–
73	Werbung und Marktforschung	34	29	29	–	4	1	–	–	1
N	Erbringung von sonstigen wirtschaftlichen Dienstleistungen	188	161	161	–	24	3	–	–	3
77	Vermietung von beweglichen Sachen	15	13	13	–	1	1	–	–	1
78	Vermittlung und Überlassung von Arbeitskräften	7	4	4	–	3	–	–	–	–
79	Reisebüros, Reiseveranstalter und Erbringung sonstiger Reservierungsdienstleistungen	4	3	3	–	–	1	–	–	1
81	Gebäudebetreuung; Garten- und Landschaftsbau	92	85	85	–	6	1	–	–	1
P	Erziehung und Unterricht	31	26	26	–	5	–	–	–	–
Q	Gesundheits- und Sozialwesen	25	20	20	–	4	1	1	–	–
R	Kunst, Unterhaltung und Erholung	30	24	24	–	6	–	–	–	–
O+S	Öffentliche Verwaltung, Verteidigung; Sozialversicherung; Erbringung von sonstigen Dienstleistungen	120	105	104	1	10	5	2	2	1
A-S	Insgesamt	1 321	1 027	1 007	20	194	100	24	22	54

2 Gewerbeanmeldungen in Brandenburg im September 2016 nach Art der Niederlassung, der Rechtsform und bei Einzelunternehmen nach Geschlecht und Staatsangehörigkeit

Art der Niederlassung — Rechtsform — Geschlecht — Staatsangehörigkeit	Gewerbe- anmel- dungen ins- gesamt	Neuerrichtung			Zuzug	Übernahme			
		ins- gesamt	Neu- gründung	Um- wandlung		ins- gesamt	Rechts- form- wechsel	Gesell- schafter- eintritt	Erbfolge/ Kauf/ Pacht
Anzahl									
Insgesamt	1 321	1 027	1 007	20	194	100	24	22	54
nach der Art der Niederlassung									
Hauptniederlassung	1 179	911	904	7	190	78	16	21	41
Zweigniederlassung	28	23	22	1	1	4	1	–	3
Unselbständige Zweigstelle	114	93	81	12	3	18	7	1	10
nach der Rechtsform des Unternehmens									
Einzelunternehmen	994	812	811	1	135	47	7	–	40
Offene Handelsgesellschaft	1	1	1	–	–	–	–	–	–
Kommanditgesellschaft	–	–	–	–	–	–	–	–	–
Gesellschaft mit beschränkter Haftung & Co. KG	39	23	22	1	11	5	3	1	1
Gesellschaft des bürgerlichen Rechts	68	42	40	2	5	21	–	21	–
Aktiengesellschaft	7	6	5	1	–	1	–	–	1
Gesellschaft mit beschränkter Haftung (GmbH)	194	125	120	5	43	26	14	–	12
GmbH ohne UG (haftungsbeschränkt)	151	95	90	5	34	22	13	–	9
Unternehmergesellschaft (UG haftungsbeschränkt)	43	30	30	–	9	4	1	–	3
Private Company Limited by Shares	1	1	1	–	–	–	–	–	–
Genossenschaft	8	8	1	7	–	–	–	–	–
Eingetragener Verein	2	2	2	–	–	–	–	–	–
Sonstige Rechtsformen	7	7	4	3	–	–	–	–	–
Einzelunternehmer/-innen nach Geschlecht									
weiblich	334	271	271	–	43	20	3	–	17
männlich	660	541	540	1	92	27	4	–	23
Einzelunternehmer/-innen nach ausgewählter Staatsangehörigkeit									
deutsch	863	697	696	1	123	43	7	–	36
bulgarisch	9	8	8	–	1	–	–	–	–
griechisch	4	4	4	–	–	–	–	–	–
italienisch	–	–	–	–	–	–	–	–	–
polnisch	39	35	35	–	4	–	–	–	–
rumänisch	29	28	28	–	1	–	–	–	–
türkisch	11	10	10	–	–	1	–	–	1
ungarisch	2	–	–	–	2	–	–	–	–

3 Neugründungen sowie Gewerbetreibende in Brandenburg im September 2016 nach Wirtschaftsbereichen

Wirtschaftsabschnitt Wirtschaftsabteilung	Neugründungen						Gewerbetreibende ¹	
	ins- gesamt	Betriebsgründung			sonstige Neugründung		ins- gesamt	darunter weiblich
		ins- gesamt	Haupt- nieder- lassung	Zweignieder- lassung/un- selbständige Zweigstelle	ins- gesamt	darunter Neben- erwerb		
	Anzahl							
A Land- und Forstwirtschaft, Fischerei	12	1	1	–	11	5	12	4
B Bergbau und Gewinnung von Steinen und Erden	–	–	–	–	–	–	–	–
C Verarbeitendes Gewerbe	17	6	3	3	11	9	21	5
10 Herstellung von Nahrungs- und Futtermitteln	4	1	–	1	3	2	7	1
11 Getränkeherstellung	–	–	–	–	–	–	–	–
13 Herstellung von Textilien	1	–	–	–	1	1	1	1
14 Herstellung von Bekleidung	1	–	–	–	1	1	1	1
16 Herstellung von Holz-, Flecht-, Korb- und Korkwaren (ohne Möbel)	–	–	–	–	–	–	–	–
18 Herstellung von Druckerzeugnissen; Vervielfältigung von bespielten Ton-, Bild- und Datenträgern	–	–	–	–	–	–	–	–
25 Herstellung von Metallernzeugnissen	3	–	–	–	3	2	3	–
26 Herstellung von Datenverarbeitungs- geräten, elektronischen und optischen Erzeugnissen	–	–	–	–	–	–	–	–
27 Herstellung von elektrischen Ausrüstungen	–	–	–	–	–	–	–	–
28 Maschinenbau	1	1	–	1	–	–	1	–
29 Herstellung von Kraftwagen und Kraftwagenteilen	–	–	–	–	–	–	–	–
31 Herstellung von Möbeln	–	–	–	–	–	–	–	–
D Energieversorgung	24	13	7	6	11	9	38	3
E Wasserversorgung; Abwasser- und Abfallentsorgung und Beseitigung von Umweltverschmutzungen	2	–	–	–	2	2	2	–
F Baugewerbe	114	19	16	3	95	22	119	7
41 Hochbau	1	–	–	–	1	–	1	1
42 Tiefbau	–	–	–	–	–	–	–	–
43 Vorbereitende Baustellenarbeiten, Bauinstallation und sonstiges Ausbaugewerbe	113	19	16	3	94	22	118	6
G Handel; Instandhaltung und Reparatur von Kraftfahrzeugen	198	58	22	36	140	80	237	79
45 Handel mit Kraftfahrzeugen; Instandhaltung und Reparatur von Kraftfahrzeugen	26	9	3	6	17	8	29	1
46 Großhandel (ohne Handel mit Kfz)	28	8	6	2	20	7	30	8
47 Einzelhandel (ohne Handel mit Kfz)	144	41	13	28	103	65	178	70
H Verkehr und Lagerei	31	10	6	4	21	10	37	2
49 Landverkehr und Transport in Rohrfernleitungen	14	3	2	1	11	5	14	1
53 Post-, Kurier- und Expressdienste	7	1	1	–	6	3	8	–

3 Neugründungen sowie Gewerbetreibende in Brandenburg im September 2016 nach Wirtschaftsbereichen

Wirtschaftsabschnitt Wirtschaftsabteilung	Neugründungen						Gewerbetreibende ¹		
	ins- gesamt	Betriebsgründung			sonstige Neugründung		ins- gesamt	darunter weiblich	
		ins- gesamt	Haupt- nieder- lassung	Zweignieder- lassung/un- selbständige Zweigstelle	ins- gesamt	darunter Neben- erwerb			
Anzahl									
I Gastgewerbe	64	26	15	11	38	25	73	23	
55 Beherbergung	12	2	1	1	10	10	16	10	
56 Gastronomie	52	24	14	10	28	15	57	13	
J Information und Kommunikation	56	18	12	6	38	28	63	10	
58 Verlagswesen	3	1	1	–	2	2	4	2	
61 Telekommunikation	–	–	–	–	–	–	–	–	
62 Erbringung von Dienstleistungen der Informationstechnologie	35	12	7	5	23	17	34	2	
63 Informationsdienstleistungen	12	2	1	1	10	7	13	5	
K Erbringung von Finanz- und Versicherungsdienstleistungen	26	4	2	2	22	15	27	10	
66 Mit Finanz- und Versicherungs- dienstleistungen verbundene Tätigkeiten	22	2	–	2	20	13	22	9	
L Grundstücks- und Wohnungswesen	30	14	10	4	16	13	34	8	
M Erbringung von freiberuflichen, wissenschaftlichen und technischen Dienstleistungen	98	20	14	6	78	55	102	35	
70 Verwaltung und Führung von Unternehmen und Betrieben, Unternehmensberatung	27	12	10	2	15	12	28	5	
73 Werbung und Marktforschung	29	3	1	2	26	18	30	13	
N Erbringung von sonstigen wirtschaftlichen Dienstleistungen	161	15	8	7	146	101	164	32	
77 Vermietung von beweglichen Sachen	13	4	3	1	9	7	13	2	
78 Vermittlung und Überlassung von Arbeitskräften	4	1	–	1	3	3	4	–	
79 Reisebüros, Reiseveranstalter und Erbringung sonstiger Reservierungsdienstleistungen	3	–	–	–	3	3	3	1	
81 Gebäudebetreuung; Garten- und Landschaftsbau	85	3	3	–	82	50	86	11	
P Erziehung und Unterricht	26	7	1	6	19	18	26	9	
Q Gesundheits- und Sozialwesen	20	2	2	–	18	12	21	16	
R Kunst, Unterhaltung und Erholung	24	4	2	2	20	14	25	8	
O+S Öffentliche Verwaltung, Verteidigung; Sozialversicherung; Erbringung von sonstigen Dienstleistungen	104	17	10	7	87	53	109	69	
A-S	Insgesamt	1 007	234	131	103	773	471	1 110	320

¹ anzeigepflichtige Personen, die eine Neugründung vorgenommen haben

4 Neugründungen sowie Gewerbetreibende in Brandenburg im September 2016 nach der Rechtsform und bei Einzelunternehmen nach Geschlecht und Staatsangehörigkeit

Rechtsform — Geschlecht — Staatsangehörigkeit	Neugründungen						Gewerbetreibende ¹	
	ins- gesamt	Betriebsgründung			sonstige Neugründung		ins- gesamt	darunter weiblich
		ins- gesamt	Haupt- nieder- lassung	Zweignieder- lassung/un- selbständige Zweigstelle	ins- gesamt	darunter Neben- erwerb		
	Anzahl							
Insgesamt	1 007	234	131	103	773	471	1 110	320
	nach der Rechtsform des Unternehmens							
Einzelunternehmen	811	65	33	32	746	444	811	271
Offene Handelsgesellschaft	1	1	1	–	–	–	9	1
Kommanditgesellschaft	–	–	–	–	–	–	–	–
Gesellschaft mit beschränkter Haftung & Co. KG	22	21	13	8	1	1	36	3
Gesellschaft des bürgerlichen Rechts	40	25	17	8	15	15	83	24
Aktiengesellschaft	5	5	1	4	–	–	–	–
Gesellschaft mit beschränkter Haftung (GmbH)	120	110	64	46	10	10	160	19
GmbH ohne UG (haftungsbeschränkt)	90	86	43	43	4	4	128	14
Unternehmergeellschaft (UG haftungsbeschränkt)	30	24	21	3	6	6	32	5
Private Company Limited by Shares	1	1	–	1	–	–	1	–
Genossenschaft	1	1	1	–	–	–	1	–
Eingetragener Verein	2	1	–	1	1	1	5	1
Sonstige Rechtsformen	4	4	1	3	–	–	4	1
	Einzelunternehmer/-innen nach Geschlecht							
weiblich	271	19	8	11	252	179	x	x
männlich	540	46	25	21	494	265	x	x
	Einzelunternehmer/-innen nach ausgewählter Staatsangehörigkeit							
deutsch	696	51	20	31	645	427	696	247
bulgarisch	8	–	–	–	8	–	8	2
griechisch	4	2	2	–	2	1	4	2
italienisch	–	–	–	–	–	–	–	–
polnisch	35	2	1	1	33	2	35	5
rumänisch	28	1	1	–	27	2	28	1
türkisch	10	4	4	–	6	1	10	–
ungarisch	–	–	–	–	–	–	–	–

¹ anzeigepflichtige Personen, die eine Neugründung vorgenommen haben

5 Gewerbeabmeldungen in Brandenburg im September 2016 nach Wirtschaftsbereichen

Wirtschaftsabschnitt Wirtschaftsabteilung	Gewerbeabmeldungen insgesamt	Aufgabe			Fortzug	Übergabe			
		insgesamt	vollständige Aufgabe	Umwandlung		insgesamt	Rechtsformwechsel	Gesellschafteraustritt	Erbfolge/Verkauf/Verpachtung
A Land- und Forstwirtschaft, Fischerei	13	12	12	–	–	1	–	–	1
B Bergbau und Gewinnung von Steinen und Erden	–	–	–	–	–	–	–	–	–
C Verarbeitendes Gewerbe	37	31	31	–	2	4	–	2	2
10 Herstellung von Nahrungs- und Futtermitteln	7	7	7	–	–	–	–	–	–
11 Getränkeherstellung	1	1	1	–	–	–	–	–	–
13 Herstellung von Textilien	–	–	–	–	–	–	–	–	–
14 Herstellung von Bekleidung	3	3	3	–	–	–	–	–	–
16 Herstellung von Holz-, Flecht-, Korb- und Korkwaren (ohne Möbel)	–	–	–	–	–	–	–	–	–
18 Herstellung von Druckerzeugnissen; Vervielfältigung von bespielten Ton-, Bild- und Datenträgern	1	–	–	–	–	1	–	–	1
25 Herstellung von Metallerzeugnissen	5	2	2	–	–	3	–	2	1
26 Herstellung von Datenverarbeitungsgeräten, elektronischen und optischen Erzeugnissen	2	2	2	–	–	–	–	–	–
27 Herstellung von elektrischen Ausrüstungen	1	–	–	–	1	–	–	–	–
28 Maschinenbau	4	4	4	–	–	–	–	–	–
29 Herstellung von Kraftwagen und Kraftwagenteilen	–	–	–	–	–	–	–	–	–
31 Herstellung von Möbeln	1	1	1	–	–	–	–	–	–
D Energieversorgung	10	3	3	–	1	6	1	–	5
E Wasserversorgung; Abwasser- und Abfallentsorgung und Beseitigung von Umweltverschmutzungen	5	2	1	1	1	2	2	–	–
F Baugewerbe	165	125	122	3	20	20	6	12	2
41 Hochbau	4	3	3	–	1	–	–	–	–
42 Tiefbau	5	5	5	–	–	–	–	–	–
43 Vorbereitende Baustellenarbeiten, Bauinstallation und sonstiges Ausbaugewerbe	156	117	114	3	19	20	6	12	2
G Handel; Instandhaltung und Reparatur von Kraftfahrzeugen	299	244	233	11	26	29	9	2	18
45 Handel mit Kraftfahrzeugen; Instandhaltung und Reparatur von Kraftfahrzeugen	26	19	19	–	–	7	5	–	2
46 Großhandel (ohne Handel mit Kfz)	45	31	26	5	9	5	1	–	4
47 Einzelhandel (ohne Handel mit Kfz)	228	194	188	6	17	17	3	2	12
H Verkehr und Lagerei	50	40	39	1	6	4	3	1	–
49 Landverkehr und Transport in Rohrfernleitungen	23	17	17	–	3	3	2	1	–
53 Post-, Kurier- und Expressdienste	11	9	9	–	2	–	–	–	–

5 Gewerbeabmeldungen in Brandenburg im September 2016 nach Wirtschaftsbereichen

Wirtschaftsabschnitt	Wirtschaftsabteilung	Gewerbeabmeldungen insgesamt	Aufgabe			Fortzug	Übergabe			
			insgesamt	vollständige Aufgabe	Umwandlung		insgesamt	Rechtsformwechsel	Gesellschafteraustritt	Erbfolge/Verkauf/Verpachtung
Anzahl										
I	Gastgewerbe	100	87	87	–	–	13	1	–	12
55	Beherbergung	17	14	14	–	–	3	–	–	3
56	Gastronomie	83	73	73	–	–	10	1	–	9
J	Information und Kommunikation	45	34	32	2	11	–	–	–	–
58	Verlagswesen	2	2	2	–	–	–	–	–	–
61	Telekommunikation	2	2	1	1	–	–	–	–	–
62	Erbringung von Dienstleistungen der Informationstechnologie	29	22	21	1	7	–	–	–	–
63	Informationsdienstleistungen	7	5	5	–	2	–	–	–	–
K	Erbringung von Finanz- und Versicherungsdienstleistungen	56	42	42	–	14	–	–	–	–
66	Mit Finanz- und Versicherungsdienstleistungen verbundene Tätigkeiten	53	39	39	–	14	–	–	–	–
L	Grundstücks- und Wohnungswesen	28	23	22	1	4	1	1	–	–
M	Erbringung von freiberuflichen, wissenschaftlichen und technischen Dienstleistungen	124	95	92	3	27	2	1	–	1
70	Verwaltung und Führung von Unternehmen und Betrieben, Unternehmensberatung	34	23	22	1	11	–	–	–	–
73	Werbung und Marktforschung	20	20	20	–	–	–	–	–	–
N	Erbringung von sonstigen wirtschaftlichen Dienstleistungen	189	166	166	–	19	4	–	–	4
77	Vermietung von beweglichen Sachen	16	12	12	–	3	1	–	–	1
78	Vermittlung und Überlassung von Arbeitskräften	11	9	9	–	2	–	–	–	–
79	Reisebüros, Reiseveranstalter und Erbringung sonstiger Reservierungsdienstleistungen	11	10	10	–	–	1	–	–	1
81	Gebäudebetreuung; Garten- und Landschaftsbau	79	70	70	–	8	1	–	–	1
P	Erziehung und Unterricht	29	25	25	–	4	–	–	–	–
Q	Gesundheits- und Sozialwesen	13	9	9	–	3	1	1	–	–
R	Kunst, Unterhaltung und Erholung	26	19	19	–	7	–	–	–	–
O+S	Öffentliche Verwaltung, Verteidigung; Sozialversicherung; Erbringung von sonstigen Dienstleistungen	127	113	112	1	10	4	1	1	2
A-S	Insgesamt	1 316	1 070	1 047	23	155	91	26	18	47

6 Gewerbeabmeldungen in Brandenburg im September 2016 nach Art der Niederlassung, der Rechtsform und bei Einzelunternehmen nach Geschlecht und Staatsangehörigkeit

Art der Niederlassung — Rechtsform — Geschlecht — Staatsangehörigkeit	Gewerbeabmeldungen insgesamt	Aufgabe			Fortzug	Übergabe			
		insgesamt	vollständige Aufgabe	Umwandlung		insgesamt	Rechtsformwechsel	Gesellschafteraustritt	Erbfolge/ Verkauf/ Verpachtung
Anzahl									
Insgesamt	1 316	1 070	1 047	23	155	91	26	18	47
nach der Art der Niederlassung									
Hauptniederlassung	1 176	957	944	13	150	69	17	18	34
Zweigniederlassung	28	23	22	1	1	4	2	–	2
Unselbständige Zweigstelle	112	90	81	9	4	18	7	–	11
nach der Rechtsform des Unternehmens									
Einzelunternehmen	1 023	863	862	1	118	42	8	–	34
Offene Handelsgesellschaft	1	1	1	–	–	–	–	–	–
Kommanditgesellschaft	4	1	1	–	–	3	3	–	–
Gesellschaft mit beschränkter Haftung & Co. KG	25	11	10	1	4	10	6	–	4
Gesellschaft des bürgerlichen Rechts	67	43	43	–	3	21	4	17	–
Aktiengesellschaft	5	4	4	–	–	1	1	–	–
Gesellschaft mit beschränkter Haftung (GmbH)	179	136	115	21	30	13	4	–	9
GmbH ohne UG (haftungsbeschränkt)	145	110	89	21	24	11	3	–	8
Unternehmergesellschaft (UG haftungsbeschränkt)	34	26	26	–	6	2	1	–	1
Private Company Limited by Shares	7	7	7	–	–	–	–	–	–
Genossenschaft	–	–	–	–	–	–	–	–	–
Eingetragener Verein	1	1	1	–	–	–	–	–	–
Sonstige Rechtsformen	4	3	3	–	–	1	–	1	–
Einzelunternehmer/-innen nach Geschlecht									
weiblich	382	325	325	–	47	10	1	–	9
männlich	641	538	537	1	71	32	7	–	25
Einzelunternehmer/-innen nach ausgewählter Staatsangehörigkeit									
deutsch	903	757	756	1	107	39	6	–	33
bulgarisch	11	8	8	–	1	2	2	–	–
griechisch	1	1	1	–	–	–	–	–	–
italienisch	–	–	–	–	–	–	–	–	–
polnisch	42	40	40	–	2	–	–	–	–
rumänisch	13	11	11	–	2	–	–	–	–
türkisch	10	10	10	–	–	–	–	–	–
ungarisch	3	2	2	–	1	–	–	–	–

**7 Vollständige Aufgaben sowie Gewerbetreibende in Brandenburg im September 2016
nach Wirtschaftsbereichen**

Wirtschaftsabschnitt Wirtschaftsabteilung		Vollständige Aufgabe					Gewerbetreibende ¹		
		ins- gesamt	Betriebsaufgabe		sonstige Stilllegung		ins- gesamt	darunter weiblich	
			ins- gesamt	Haupt- nieder- lassung	Zweignieder- lassung/un- selbständige Zweigstelle	ins- gesamt			darunter Neben- erwerb
Anzahl									
A	Land- und Forstwirtschaft, Fischerei	12	1	–	1	11	9	12	3
B	Bergbau und Gewinnung von Steinen und Erden	–	–	–	–	–	–	–	–
C	Verarbeitendes Gewerbe	31	14	9	5	17	6	37	9
10	Herstellung von Nahrungs- und Futtermitteln	7	4	3	1	3	1	9	1
11	Getränkeherstellung	1	–	–	–	1	–	1	–
13	Herstellung von Textilien	–	–	–	–	–	–	–	–
14	Herstellung von Bekleidung	3	1	1	–	2	–	3	3
16	Herstellung von Holz-, Flecht-, Korb- und Korkwaren (ohne Möbel)	–	–	–	–	–	–	–	–
18	Herstellung von Druckerzeugnissen; Vervielfältigung von bespielten Ton-, Bild- und Datenträgern	–	–	–	–	–	–	–	–
25	Herstellung von Metallerzeugnissen	2	1	1	–	1	1	2	–
26	Herstellung von Datenverarbeitungs- geräten, elektronischen und optischen Erzeugnissen	2	2	–	2	–	–	6	–
27	Herstellung von elektrischen Ausrüstungen	–	–	–	–	–	–	–	–
28	Maschinenbau	4	4	2	2	–	–	4	–
29	Herstellung von Kraftwagen und Kraftwagenteilen	–	–	–	–	–	–	–	–
31	Herstellung von Möbeln	1	–	–	–	1	–	1	–
D	Energieversorgung	3	–	–	–	3	1	3	–
E	Wasserversorgung; Abwasser- und Abfallentsorgung und Beseitigung von Umweltverschmutzungen	1	1	1	–	–	–	1	–
F	Baugewerbe	122	26	23	3	96	14	134	4
41	Hochbau	3	3	3	–	–	–	3	–
42	Tiefbau	5	2	2	–	3	2	6	–
43	Vorbereitende Baustellenarbeiten, Bauinstallation und sonstiges Ausbaugewerbe	114	21	18	3	93	12	125	4
G	Handel; Instandhaltung und Reparatur von Kraftfahrzeugen	233	84	45	39	149	86	254	109
45	Handel mit Kraftfahrzeugen; Instandhaltung und Reparatur von Kraftfahrzeugen	19	7	5	2	12	4	19	4
46	Großhandel (ohne Handel mit Kfz)	26	5	3	2	21	11	31	12
47	Einzelhandel (ohne Handel mit Kfz)	188	72	37	35	116	71	204	93
H	Verkehr und Lagerei	39	9	4	5	30	8	43	9
49	Landverkehr und Transport in Rohrfernleitungen	17	2	1	1	15	3	17	3
53	Post-, Kurier- und Expressdienste	9	1	–	1	8	3	9	3

**7 Vollständige Aufgaben sowie Gewerbetreibende in Brandenburg im September 2016
nach Wirtschaftsbereichen**

Wirtschaftsabschnitt Wirtschaftsabteilung		Vollständige Aufgabe					Gewerbetreibende ¹		
		ins- gesamt	Betriebsaufgabe			sonstige Stilllegung		ins- gesamt	darunter weiblich
			ins- gesamt	Haupt- nieder- lassung	Zweignieder- lassung/un- selbständige Zweigstelle	ins- gesamt	darunter Neben- erwerb		
Anzahl									
I	Gastgewerbe	87	42	33	9	45	10	93	29
55	Beherbergung	14	5	5	–	9	3	15	7
56	Gastronomie	73	37	28	9	36	7	78	22
J	Information und Kommunikation	32	3	2	1	29	16	34	6
58	Verlagswesen	2	–	–	–	2	1	2	1
61	Telekommunikation	1	–	–	–	1	–	1	–
62	Erbringung von Dienstleistungen der Informationstechnologie	21	3	2	1	18	11	22	2
63	Informationsdienstleistungen	5	–	–	–	5	3	6	1
K	Erbringung von Finanz- und Versicherungsdienstleistungen	42	9	7	2	33	10	43	16
66	Mit Finanz- und Versicherungs- dienstleistungen verbundene Tätigkeiten	39	6	4	2	33	10	39	16
L	Grundstücks- und Wohnungswesen	22	11	8	3	11	3	26	9
M	Erbringung von freiberuflichen, wissenschaftlichen und technischen Dienstleistungen	92	26	15	11	66	38	101	32
70	Verwaltung und Führung von Unternehmen und Betrieben, Unternehmensberatung	22	7	5	2	15	6	27	7
73	Werbung und Marktforschung	20	3	–	3	17	9	20	7
N	Erbringung von sonstigen wirtschaftlichen Dienstleistungen	166	25	16	9	141	68	176	66
77	Vermietung von beweglichen Sachen	12	3	3	–	9	6	12	4
78	Vermittlung und Überlassung von Arbeitskräften	9	2	–	2	7	5	11	1
79	Reisebüros, Reiseveranstalter und Erbringung sonstiger Reservierungsdienstleistungen	10	2	2	–	8	4	10	6
81	Gebäudebetreuung; Garten- und Landschaftsbau	70	10	8	2	60	18	73	18
P	Erziehung und Unterricht	25	7	3	4	18	14	26	9
Q	Gesundheits- und Sozialwesen	9	2	2	–	7	3	11	4
R	Kunst, Unterhaltung und Erholung	19	5	4	1	14	12	21	3
O+S	Öffentliche Verwaltung, Verteidigung; Sozialversicherung; Erbringung von sonstigen Dienstleistungen	112	16	6	10	96	56	114	81
A-S	Insgesamt	1 047	281	178	103	766	354	1 129	389

¹ anzeigepflichtige Personen, die eine vollständige Aufgabe vorgenommen haben

8 Vollständige Aufgaben sowie Gewerbetreibende in Brandenburg im September 2016 nach der Rechtsform und bei Einzelunternehmen nach Geschlecht und Staatsangehörigkeit

Rechtsform — Geschlecht — Staatsangehörigkeit	Vollständige Aufgabe						Gewerbetreibende ¹	
	ins- gesamt	Betriebsaufgabe			sonstige Stilllegung		ins- gesamt	darunter weiblich
		ins- gesamt	Haupt- nieder- lassung	Zweignieder- lassung/un- selbständige Zweigstelle	ins- gesamt	darunter Neben- erwerb		
	Anzahl							
Insgesamt	1 047	281	178	103	766	354	1 129	389
	nach der Rechtsform des Unternehmens							
Einzelunternehmen	862	114	80	34	748	336	862	325
Offene Handelsgesellschaft	1	1	–	1	–	–	1	–
Kommanditgesellschaft	1	1	–	1	–	–	1	–
Gesellschaft mit beschränkter Haftung & Co. KG	10	10	6	4	–	–	21	3
Gesellschaft des bürgerlichen Rechts	43	32	28	4	11	11	81	22
Aktiengesellschaft	4	4	1	3	–	–	–	–
Gesellschaft mit beschränkter Haftung (GmbH)	115	108	59	49	7	7	151	36
GmbH ohne UG (haftungsbeschränkt)	89	86	39	47	3	3	122	25
Unternehmergeellschaft (UG haftungsbeschränkt)	26	22	20	2	4	4	29	11
Private Company Limited by Shares	7	7	–	7	–	–	8	1
Genossenschaft	–	–	–	–	–	–	–	–
Eingetragener Verein	1	1	1	–	–	–	2	1
Sonstige Rechtsformen	3	3	3	–	–	–	2	1
	Einzelunternehmer/-innen nach Geschlecht							
weiblich	325	36	26	10	289	162	x	x
männlich	537	78	54	24	459	174	x	x
	Einzelunternehmer/-innen nach ausgewählter Staatsangehörigkeit							
deutsch	756	102	72	30	654	319	756	299
bulgarisch	8	–	–	–	8	–	8	1
griechisch	1	1	1	–	–	–	1	–
italienisch	–	–	–	–	–	–	–	–
polnisch	40	1	1	–	39	6	40	9
rumänisch	11	–	–	–	11	1	11	1
türkisch	10	5	3	2	5	–	10	1
ungarisch	2	–	–	–	2	1	2	–

¹ anzeigepflichtige Personen, die eine vollständige Aufgabe vorgenommen haben

9 Gewerbeanmeldungen in Brandenburg im September 2016 nach ausgewählten Merkmalen und Verwaltungsbezirken

Amtlicher Gemeindegemeinschaftsschlüssel	Kreisfreie Stadt Landkreis	Gewerbeanmeldungen insgesamt	Neugründung	Umwandlung	Zuzug	Übernahme
12 0 51 000	Brandenburg an der Havel	31	26	1	3	1
12 0 52 000	Cottbus	56	40	9	4	3
12 0 53 000	Frankfurt (Oder)	23	18	1	2	2
12 0 54 000	Potsdam	130	105	1	21	3
12 0 60 000	Barnim	96	75	–	14	7
12 0 61 000	Dahme-Spreewald	137	80	1	35	21
12 0 62 000	Elbe-Elster	26	24	–	2	–
12 0 63 000	Havelland	83	65	2	12	4
12 0 64 000	Märkisch-Oderland	106	76	–	16	14
12 0 65 000	Oberhavel	120	99	1	11	9
12 0 66 000	Oberspreewald-Lausitz	40	31	1	4	4
12 0 67 000	Oder-Spree	78	57	–	15	6
12 0 68 000	Ostprignitz-Ruppin	34	26	–	7	1
12 0 69 000	Potsdam-Mittelmark	115	87	–	21	7
12 0 70 000	Prignitz	36	29	1	4	2
12 0 71 000	Spree-Neiße	50	37	–	4	9
12 0 72 000	Teltow-Fläming	108	94	–	11	3
12 0 73 000	Uckermark	52	38	2	8	4
12 0 00 000	Land Brandenburg	1 321	1 007	20	194	100

10 Gewerbeabmeldungen in Brandenburg im September 2016 nach ausgewählten Merkmalen und Verwaltungsbezirken

Amtlicher Gemeindegemeinschaftsschlüssel	Kreisfreie Stadt Landkreis	Gewerbeabmeldungen insgesamt	Vollständige Aufgabe	Umwandlung	Fortzug	Übergabe
12 0 51 000	Brandenburg an der Havel	32	27	–	4	1
12 0 52 000	Cottbus	63	44	9	4	6
12 0 53 000	Frankfurt (Oder)	29	21	1	5	2
12 0 54 000	Potsdam	137	108	2	26	1
12 0 60 000	Barnim	96	81	–	10	5
12 0 61 000	Dahme-Spreewald	137	105	1	18	13
12 0 62 000	Elbe-Elster	30	21	1	5	3
12 0 63 000	Havelland	81	67	2	5	7
12 0 64 000	Märkisch-Oderland	94	77	1	9	7
12 0 65 000	Oberhavel	118	92	2	14	10
12 0 66 000	Oberspreewald-Lausitz	38	30	1	3	4
12 0 67 000	Oder-Spree	91	78	–	9	4
12 0 68 000	Ostprignitz-Ruppin	36	30	–	5	1
12 0 69 000	Potsdam-Mittelmark	108	80	1	21	6
12 0 70 000	Prignitz	29	24	1	2	2
12 0 71 000	Spree-Neiße	71	56	–	6	9
12 0 72 000	Teltow-Fläming	80	70	–	6	4
12 0 73 000	Uckermark	46	36	1	3	6
12 0 00 000	Land Brandenburg	1 316	1 047	23	155	91

11 Gewerbean- und -abmeldungen in Brandenburg im September 2016 nach Wirtschaftsabschnitten und Verwaltungsbezirken

Amtlicher Gemeinde- schlüssel	Kreisfreie Stadt Landkreis	Insgesamt	Land- und Forstwirt- schaft	Verar- beitendes Gewerbe	Bau- gewerbe	Handel; Instand- haltung und Reparatur von Kfz	Verkehr und Lagerei
			A	C	F	G	H
		A-S	A	C	F	G	H
12 0 51 000	Brandenburg an der Havel	31	–	–	3	5	1
12 0 52 000	Cottbus	56	–	–	5	19	–
12 0 53 000	Frankfurt (Oder)	23	–	1	2	5	–
12 0 54 000	Potsdam	130	–	2	14	23	2
12 0 60 000	Barnim	96	–	3	7	26	–
12 0 61 000	Dahme-Spreewald	137	2	3	29	21	3
12 0 62 000	Elbe-Elster	26	–	–	2	7	–
12 0 63 000	Havelland	83	1	3	7	17	4
12 0 64 000	Märkisch-Oderland	106	3	2	16	21	9
12 0 65 000	Oberhavel	120	–	2	15	24	4
12 0 66 000	Oberspreewald-Lausitz	40	1	3	4	8	1
12 0 67 000	Oder-Spree	78	1	1	10	13	7
12 0 68 000	Ostprignitz-Ruppin	34	–	2	2	9	–
12 0 69 000	Potsdam-Mittelmark	115	2	4	9	17	4
12 0 70 000	Prignitz	36	–	1	3	10	1
12 0 71 000	Spree-Neiße	50	3	1	16	10	3
12 0 72 000	Teltow-Fläming	108	–	1	17	25	4
12 0 73 000	Uckermark	52	1	2	8	10	–
12 0 00 000	Land Brandenburg	1 321	14	31	169	270	43
12 0 51 000	Brandenburg an der Havel	32	–	–	5	7	2
12 0 52 000	Cottbus	63	–	2	3	23	–
12 0 53 000	Frankfurt (Oder)	29	–	–	6	5	–
12 0 54 000	Potsdam	137	–	4	13	19	5
12 0 60 000	Barnim	96	1	2	7	31	2
12 0 61 000	Dahme-Spreewald	137	–	6	23	29	3
12 0 62 000	Elbe-Elster	30	–	5	3	8	–
12 0 63 000	Havelland	81	1	4	9	18	5
12 0 64 000	Märkisch-Oderland	94	1	1	11	23	2
12 0 65 000	Oberhavel	118	3	1	24	26	4
12 0 66 000	Oberspreewald-Lausitz	38	1	–	3	10	1
12 0 67 000	Oder-Spree	91	3	2	14	21	6
12 0 68 000	Ostprignitz-Ruppin	36	–	–	5	10	3
12 0 69 000	Potsdam-Mittelmark	108	1	1	6	22	3
12 0 70 000	Prignitz	29	1	–	2	9	1
12 0 71 000	Spree-Neiße	71	1	4	11	14	3
12 0 72 000	Teltow-Fläming	80	–	2	10	13	9
12 0 73 000	Uckermark	46	–	3	10	11	1
12 0 00 000	Land Brandenburg	1 316	13	37	165	299	50

Davon							Amtlicher Gemeinde- schlüssel
Gastgewerbe	Information und Kommuni- kation	Erbringung von Finanz- und Versiche- rungsdienst- leistungen	Grundstücks- und Wohnungs- wesen	Erbringung von freiberuflichen, wissenschaft- lichen und technischen Dienst- leistungen	Erbringung von sonstigen wirt- schaftlichen Dienst- leistungen	Übrige Wirtschafts- zweige	
I	J	K	L	M	N	B, D, E, O-S	

Anmeldungen

6	2	–	1	2	4	7	12 0 51 000
5	–	4	1	7	3	12	12 0 52 000
3	6	–	–	–	3	3	12 0 53 000
10	18	1	6	13	22	19	12 0 54 000
4	1	4	–	12	13	26	12 0 60 000
7	8	7	4	13	16	24	12 0 61 000
1	1	2	–	2	4	7	12 0 62 000
4	3	3	6	10	10	15	12 0 63 000
5	4	2	1	9	17	17	12 0 64 000
8	6	3	6	16	16	20	12 0 65 000
4	2	–	1	1	7	8	12 0 66 000
3	4	1	1	6	17	14	12 0 67 000
3	1	1	–	1	12	3	12 0 68 000
10	6	4	5	16	20	18	12 0 69 000
2	2	2	–	2	6	7	12 0 70 000
3	–	–	–	3	3	8	12 0 71 000
4	6	4	7	11	7	22	12 0 72 000
2	2	2	–	2	8	15	12 0 73 000
84	72	40	39	126	188	245	12 0 00 000

Abmeldungen

4	1	1	–	4	3	5	12 0 51 000
3	1	7	2	5	8	9	12 0 52 000
3	1	2	–	2	3	7	12 0 53 000
8	8	7	3	17	26	27	12 0 54 000
9	2	1	1	9	16	15	12 0 60 000
6	6	7	6	13	20	18	12 0 61 000
1	1	2	–	2	3	5	12 0 62 000
5	–	1	–	8	16	14	12 0 63 000
6	4	–	4	9	17	16	12 0 64 000
11	9	5	2	12	7	14	12 0 65 000
7	1	3	–	3	3	6	12 0 66 000
5	3	6	3	1	13	14	12 0 67 000
7	–	–	–	1	6	4	12 0 68 000
9	3	3	3	19	16	22	12 0 69 000
2	–	3	–	2	6	3	12 0 70 000
5	2	1	1	4	12	13	12 0 71 000
8	2	2	2	10	10	12	12 0 72 000
1	1	5	1	3	4	6	12 0 73 000
100	45	56	28	124	189	210	12 0 00 000

Das Amt für Statistik Berlin-Brandenburg

Das Amt für Statistik Berlin-Brandenburg ist für beide Länder die zentrale Dienstleistungseinrichtung auf dem Gebiet der amtlichen Statistik. Das Amt erbringt Serviceleistungen im Bereich Information und Analyse für die breite Öffentlichkeit, für alle gesellschaftlichen Gruppen sowie für Kunden aus Verwaltung und Politik, Wirtschaft und Wissenschaft. Kerngeschäft des Amtes ist die Durchführung der gesetzlich angeordneten amtlichen Statistiken für Berlin und Brandenburg. Das Amt erhebt die Daten, bereitet sie auf, interpretiert und analysiert sie und veröffentlicht die Ergebnisse. Die Grundversorgung aller Nutzer mit statistischen Informationen erfolgt unentgeltlich, im Wesentlichen über das Internet und den Informationsservice. Daneben werden nachfrage- und zielgruppenorientierte Standardauswertungen zu Festpreisen angeboten. Kundenspezifische Aufbereitung / Beratung zu kostendeckenden Preisen ergänzt das Spektrum der Informationsbereitstellung.

Amtliche Statistik im Verbund

Die Statistiken werden bundesweit nach einheitlichen Konzepten, Methoden und Verfahren arbeitsteilig erstellt. Die statistischen Ämter der Länder sind dabei grundsätzlich für die Durchführung der Erhebungen, für die Aufbereitung und Veröffentlichung der Länderergebnisse zuständig. Durch diese Kooperation in einem „Statistikverbund“ entstehen für alle Länder vergleichbare und zu einem Bundesergebnis zusammenführbare Erhebungsergebnisse.

Produkte und Dienstleistungen

Informationsservice

info@statistik-bbb.de
mit statistischen Informationen für jedermann und Beratung sowie maßgeschneiderte Aufbereitungen von Daten über Berlin und Brandenburg. Auskunft, Beratung, Pressedienst sowie Fachbibliothek.

Standort Potsdam

Behlerstraße 3a, 14467 Potsdam
Tel. 0331 8173 - 1777
Fax 030 9028 - 4091
Mo – Do 9 – 15 Uhr, Fr 9 – 14 Uhr

Standort Berlin

Alt-Friedrichsfelde 60, 10315 Berlin
Bibliothek
Tel. 030 9021 - 3540
Mo – Do 9 – 15 Uhr, Fr 9 – 14 Uhr

Internet-Angebot

www.statistik-berlin-brandenburg.de
mit aktuellen Daten, Pressemitteilungen, Statistischen Berichten zum kostenlosen Herunterladen, regionalstatistischen Informationen, Wahlstatistiken und -analysen sowie einem Überblick über das gesamte Leistungsspektrum des Amtes.

Statistische Jahrbücher

mit einer Vielzahl von Tabellen aus nahezu allen Arbeitsgebieten der amtlichen Statistik.

Statistische Berichte

mit Ergebnissen der einzelnen Statistiken in Tabellen in tiefer sachlicher Gliederung und Grafiken zur Veranschaulichung von Entwicklungen und Strukturen.

Datenangebot aus dem Sachgebiet

Informationen zu dieser Veröffentlichung

Referat 34
Tel. 0331 8173 - 1348/1341
Tel. 030 9021 - 3823
Fax 030 9028 - 4088
gewerbemeldungen@statistik-bbb.de

Weitere Veröffentlichungen zum Thema

Statistische Berichte:

- Gewerbeanzeigen im Land Brandenburg, jährlich
D I 2 – j
- Gewerbeanzeigen im Land Berlin, monatlich
D I 1 – m
jährlich
D I 2 – j