

Statistischer Bericht

D I 1 – m 10 / 16

┌ Gewerbeanzeigen
im **Land Berlin**
Oktober 2016

Impressum

Statistischer Bericht
D I 1 – m 10 / 16

Erscheinungsfolge: monatlich
Erschienen im **Januar 2017**

Herausgeber

Amt für Statistik Berlin-Brandenburg
Behlertstraße 3a
14467 Potsdam
info@statistik-bbb.de
www.statistik-berlin-brandenburg.de

Tel. 0331 8173 - 1777
Fax 030 9028 - 4091

Amt für Statistik Berlin-Brandenburg,
Potsdam, 2017

Zeichenerklärung

- 0 weniger als die Hälfte von 1
in der letzten besetzten Stelle,
jedoch mehr als nichts
- nichts vorhanden
- ... Angabe fällt später an
- () Aussagewert ist eingeschränkt
- / Zahlenwert nicht sicher genug
- Zahlenwert unbekannt oder
geheim zu halten
- x Tabellenfach gesperrt
- p vorläufige Zahl
- r berichtigte Zahl
- s geschätzte Zahl

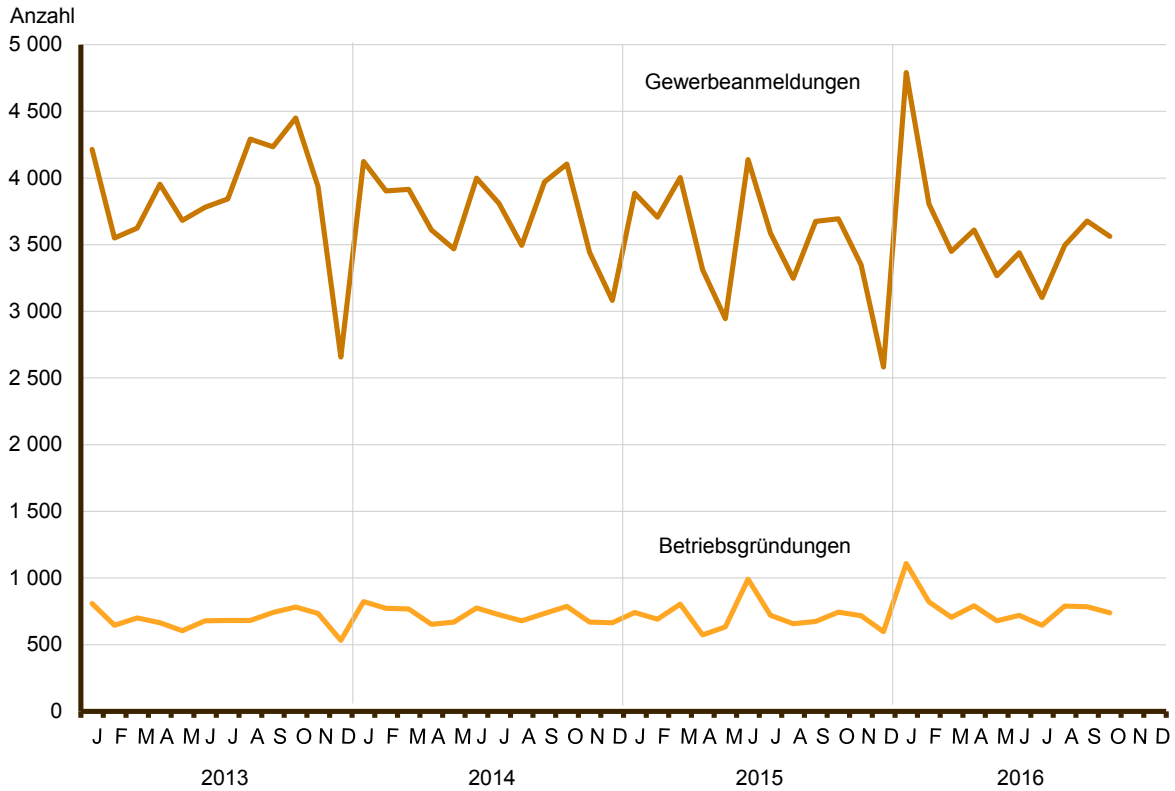


*Dieses Werk ist unter einer Creative Commons Lizenz
vom Typ Namensnennung 3.0 Deutschland zugänglich.
Um eine Kopie dieser Lizenz einzusehen, konsultieren Sie
<http://creativecommons.org/licenses/by/3.0/de/>*

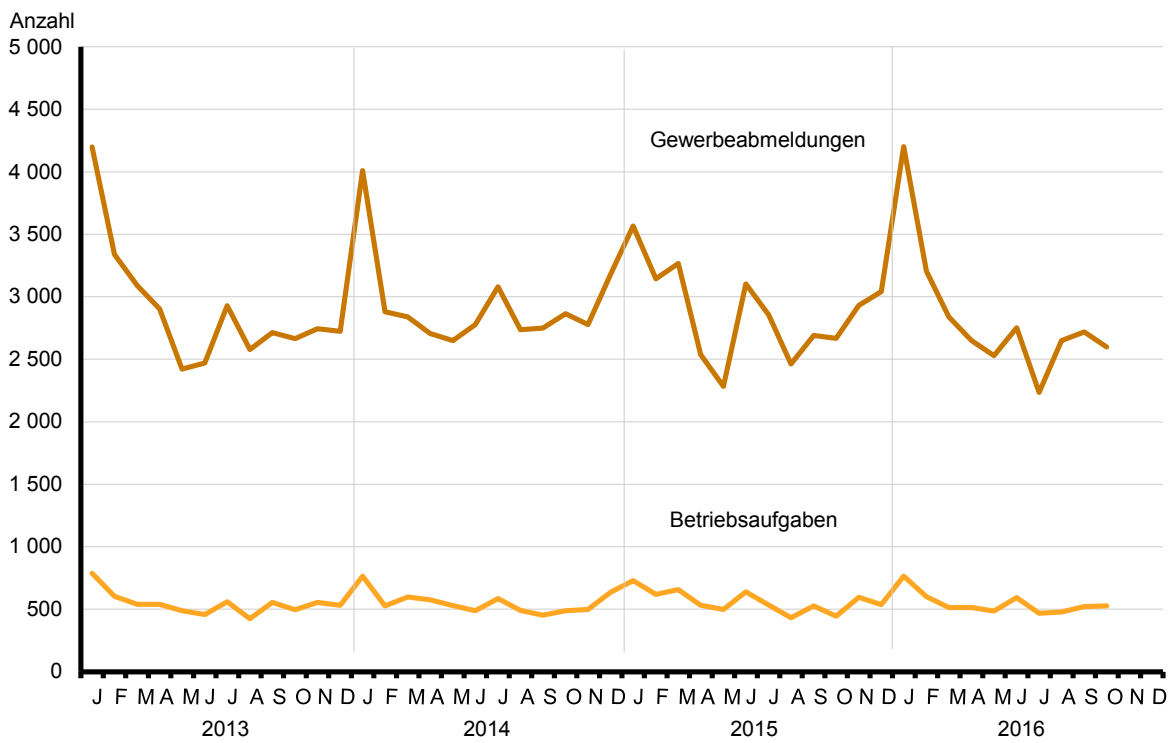
Inhaltsverzeichnis

	Seite		Seite
Metadaten zu dieser Statistik (externer Link)			
Grafiken			
1 Gewerbeanmeldungen und Betriebsgrün- dungen in Berlin seit Januar 2013.....	4	3 Betriebsgründungen und -aufgaben in Berlin im Oktober 2016 nach Wirtschaftsabschnitten.....	5
2 Gewerbeabmeldungen und Betriebsaufgaben in Berlin seit Januar 2013.....	4	4 Gewerbean- und Gewerbeabmeldungen in Berlin im Oktober 2016 nach Bezirken.....	5
Tabellen			
Übersicht: Gewerbeanzeigen in Berlin von 1998 bis Oktober 2016.....	6	7 Vollständige Aufgaben sowie Gewerbetrei- bende in Berlin im Oktober 2016 nach Wirtschaftsbereichen.....	16
1 Gewerbeanmeldungen in Berlin im Oktober 2016 nach Wirtschafts- bereichen.....	7	8 Vollständige Aufgaben sowie Gewerbetrei- bende in Berlin im Oktober 2016 nach der Rechtsform und bei Einzel- unternehmen nach Geschlecht und Staatsangehörigkeit.....	18
2 Gewerbeanmeldungen in Berlin im Oktober 2016 nach Art der Nieder- lassung, der Rechtsform und bei Einzel- unternehmen nach Geschlecht und Staats- angehörigkeit.....	9	9 Gewerbeanmeldungen in Berlin im Oktober 2016 nach ausgewählten Merkmalen und Bezirken.....	19
3 Neugründungen sowie Gewerbetreibende in Berlin im Oktober 2016 nach Wirtschaftsbereichen	10	10 Gewerbeabmeldungen in Berlin im Oktober 2016 nach ausgewählten Merkmalen und Bezirken.....	19
4 Neugründungen sowie Gewerbetreibende in Berlin im Oktober 2016 nach der Rechts- form und bei Einzelunternehmen nach Ge- schlecht und Staatsangehörigkeit.....	12	11 Gewerbean- und -abmeldungen in Berlin im Oktober 2016 nach Wirtschafts- abschnitten und Bezirken.....	20
5 Gewerbeabmeldungen in Berlin im Oktober 2016 nach Wirtschafts- bereichen.....	13		
6 Gewerbeabmeldungen in Berlin im Oktober 2016 nach Art der Nieder- lassung, der Rechtsform und bei Einzel- unternehmen nach Geschlecht und Staats- angehörigkeit.....	15		

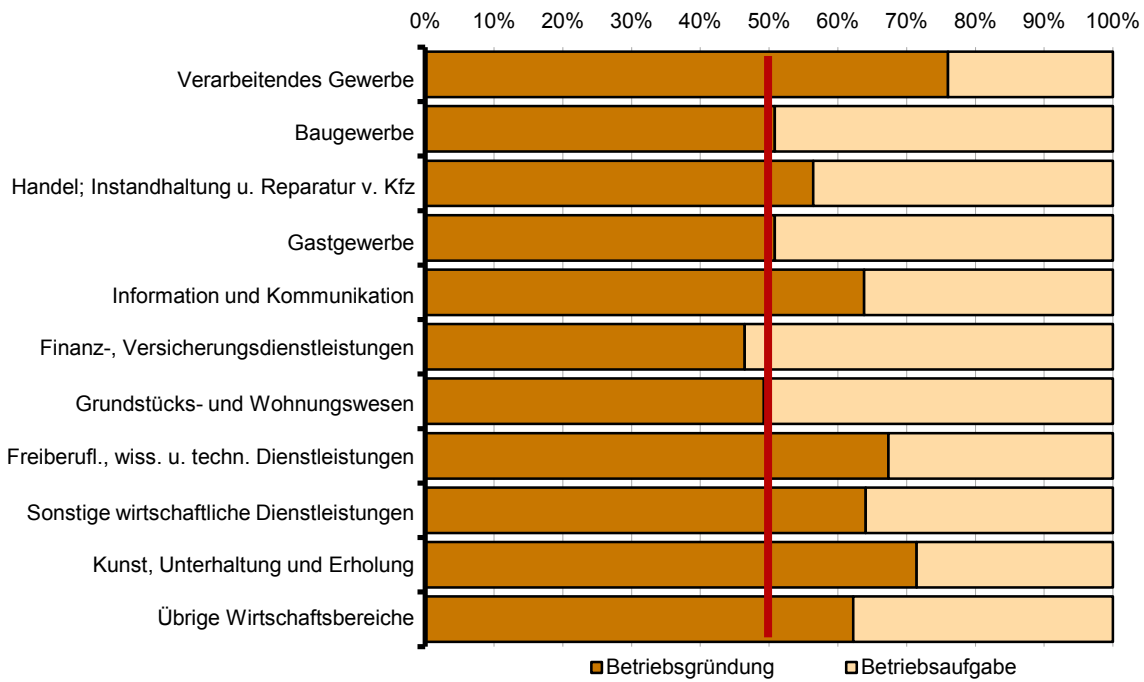
1 Gewerbebeanmeldungen und Betriebsgründungen in Berlin seit Januar 2013



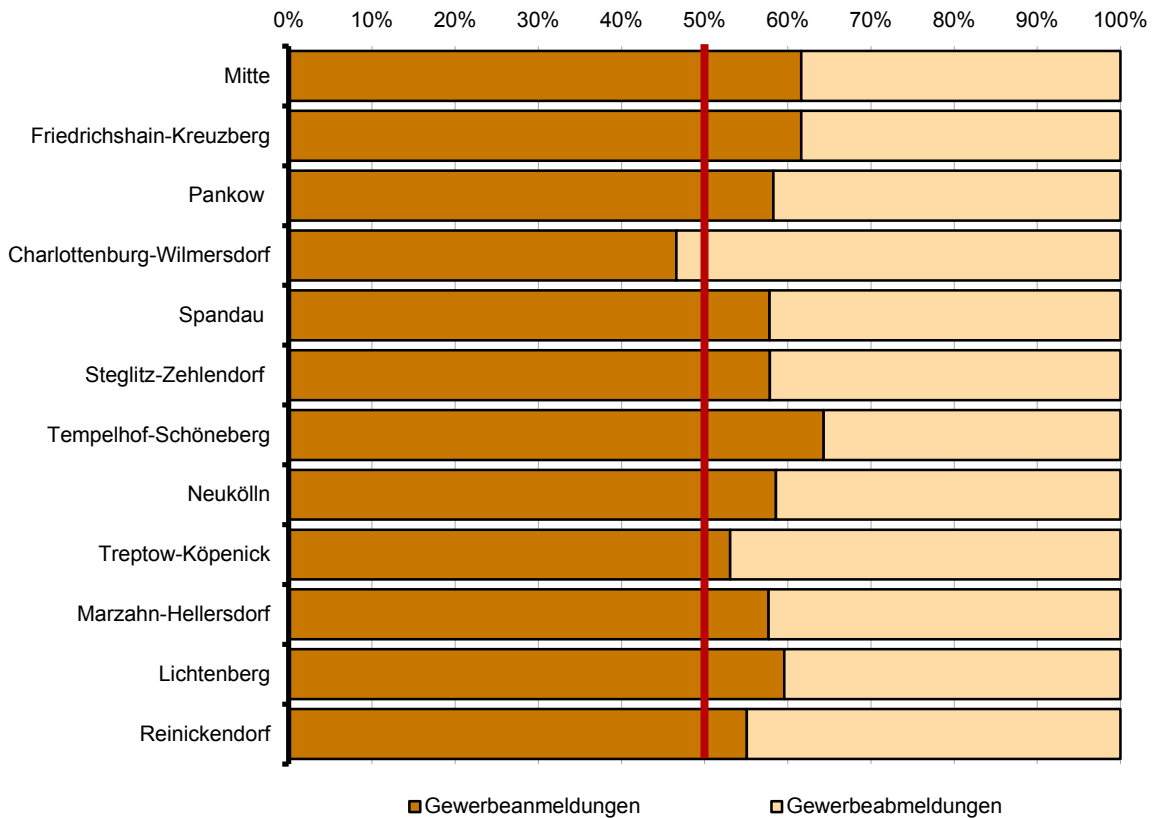
2 Gewerbeabmeldungen und Betriebsaufgaben in Berlin seit Januar 2013



3 Betriebsgründungen und -aufgaben in Berlin im Oktober 2016 nach Wirtschaftsabschnitten



4 Gewerbean- und Gewerbeabmeldungen in Berlin im Oktober 2016 nach Bezirken



Übersicht: Gewerbeanzeigen in Berlin von 1998 bis Oktober 2016

Jahr Monat	Anmeldungen		Ummeldungen ²		Abmeldungen	
	insgesamt	darunter: Neu- errichtungen ¹	insgesamt	darunter: Veränderung der Betriebs- tätigkeit ³	insgesamt	darunter: Aufgabe ⁴
1998	38 998	31 570	12 263	4 130	36 405	26 740
1999	35 346	30 288	11 070	3 650	33 780	27 186
2000	34 155	28 537	11 285	3 555	30 789	23 699
2001	31 414	26 208	9 737	2 927	26 893	21 060
2002	33 875	28 373	11 051	3 510	29 887	23 812
2003	37 374	32 008	10 436	2 577	29 654	24 423
2004	47 158	41 941	12 809	3 609	30 404	25 025
2005	44 015	39 289	15 615	4 187	32 833	28 126
2006	45 762	41 098	x	x	32 773	28 136
2007	44 290	39 423	x	x	32 782	28 244
2008	41 143	36 714	x	x	31 974	27 896
2009	44 951	40 089	x	x	33 848	29 521
2010	47 300	42 722	x	x	31 626	27 441
2011	48 716	44 460	x	x	33 797	29 913
2012	48 072	44 228	x	x	36 600	32 913
2013	46 212	42 585	x	x	34 776	31 243
2014	44 924	41 418	x	x	35 251	31 615
2015	42 124	38 896	x	x	34 557	30 999
2015 Januar	3 886	3 554	x	x	3 567	3 178
Februar	3 706	3 399	x	x	3 145	2 818
März	4 004	3 694	x	x	3 268	2 915
April	3 312	3 037	x	x	2 537	2 251
Mai	2 944	2 749	x	x	2 284	2 039
Juni	4 139	3 851	x	x	3 103	2 800
Juli	3 586	3 331	x	x	2 856	2 552
August	3 247	3 019	x	x	2 464	2 180
September	3 675	3 407	x	x	2 692	2 421
Oktober	3 694	3 443	x	x	2 668	2 451
November	3 349	3 109	x	x	2 931	2 662
Dezember	2 582	2 303	x	x	3 042	2 732
2016 Januar	4 790	4 332	x	x	4 201	3 740
Februar	3 804	3 532	x	x	3 205	2 915
März	3 450	3 156	x	x	2 839	2 523
April	3 611	3 324	x	x	2 651	2 377
Mai	3 268	3 010	x	x	2 530	2 304
Juni	3 440	3 209	x	x	2 753	2 493
Juli	3 104	2 860	x	x	2 235	1 987
August	3 495	3 268	x	x	2 649	2 347
September	3 678	3 426	x	x	2 720	2 438
Oktober	3 561	3 270	x	x	2 598	2 344
November						
Dezember						

1 Betriebsgründungen und sonstige Neuerrichtungen, ohne Zuzüge

2 ab September 2006 ist die Auswertung der Ummeldungen eingestellt

3 Änderung und/oder Erweiterung

4 ohne Verlagerungen; einschließlich Aufgabe einer Zweigniederlassung oder unselbständigen Zweigstelle (also einschl. "teilweise Aufgabe eines weiterhin bestehenden Betriebes")

1 Gewerbeanmeldungen in Berlin im Oktober 2016 nach Wirtschaftsbereichen

Wirtschaftsabschnitt	Wirtschaftsabteilung	Gewerbeanmeldungen insgesamt	Neuerrichtungen			Zuzug	Übernahme			
			insgesamt	Neugründung	Umwandlung		insgesamt	Rechtsformwechsel	Gesellschaftereintritt	Erbfolge/Kauf/Pacht
Anzahl										
A	Land- und Forstwirtschaft, Fischerei	4	4	4	-	-	-	-	-	-
B	Bergbau und Gewinnung von Steinen und Erden	-	-	-	-	-	-	-	-	-
C	Verarbeitendes Gewerbe	66	63	61	2	1	2	-	-	2
10	Herstellung von Nahrungs- und Futtermitteln	10	8	8	-	1	1	-	-	1
11	Getränkeherstellung	3	3	3	-	-	-	-	-	-
13	Herstellung von Textilien	5	5	5	-	-	-	-	-	-
14	Herstellung von Bekleidung	5	5	5	-	-	-	-	-	-
16	Herstellung von Holz-, Flecht-, Korb- und Korkwaren (ohne Möbel)	1	1	1	-	-	-	-	-	-
18	Herstellung von Druckerzeugnissen; Vervielfältigung von bespielten Ton-, Bild- und Datenträgern	5	4	4	-	-	1	-	-	1
25	Herstellung von Metallerzeugnissen	5	5	5	-	-	-	-	-	-
26	Herstellung von Datenverarbeitungsgeräten, elektronischen und optischen Erzeugnissen	2	2	2	-	-	-	-	-	-
27	Herstellung von elektrischen Ausrüstungen	5	5	4	1	-	-	-	-	-
28	Maschinenbau	-	-	-	-	-	-	-	-	-
29	Herstellung von Kraftwagen und Kraftwagenteilen	-	-	-	-	-	-	-	-	-
31	Herstellung von Möbeln	2	2	2	-	-	-	-	-	-
D	Energieversorgung	14	13	13	-	1	-	-	-	-
E	Wasserversorgung; Abwasser- und Abfallentsorgung und Beseitigung von Umweltverschmutzungen	2	2	2	-	-	-	-	-	-
F	Baugewerbe	709	700	698	2	8	1	-	-	1
41	Hochbau	8	8	8	-	-	-	-	-	-
42	Tiefbau	7	7	7	-	-	-	-	-	-
43	Vorbereitende Baustellenarbeiten, Bauinstallation und sonstiges Ausbaugewerbe	694	685	683	2	8	1	-	-	1
G	Handel; Instandhaltung und Reparatur von Kraftfahrzeugen	611	558	550	8	21	32	1	4	27
45	Handel mit Kraftfahrzeugen; Instandhaltung und Reparatur von Kraftfahrzeugen	78	76	76	-	1	1	1	-	-
46	Großhandel (ohne Handel mit Kfz)	166	150	149	1	10	6	-	-	6
47	Einzelhandel (ohne Handel mit Kfz)	367	332	325	7	10	25	-	4	21
H	Verkehr und Lagerei	146	142	142	-	2	2	-	1	1
49	Landverkehr und Transport in Rohrfernleitungen	78	75	75	-	1	2	-	1	1
53	Post-, Kurier- und Expressdienste	50	50	50	-	-	-	-	-	-

1 Gewerbeanmeldungen in Berlin im Oktober 2016 nach Wirtschaftsbereichen

Wirtschaftsabschnitt	Wirtschaftsabteilung	Gewerbe- anmel- dungen ins- gesamt	Neuerrichtungen			Zuzug	Übernahme			
			ins- gesamt	Neu- gründung	Um- wand- lung		ins- gesamt	Rechts- form- wechsel	Gesell- schafter- eintritt	Erbfolge/ Kauf/ Pacht
Anzahl										
I	Gastgewerbe	259	178	177	1	–	81	8	7	66
55	Beherbergung	11	9	9	–	–	2	–	–	2
56	Gastronomie	248	169	168	1	–	79	8	7	64
J	Information und Kommunikation	212	196	196	–	15	1	–	1	–
58	Verlagswesen	41	34	34	–	7	–	–	–	–
61	Telekommunikation	12	11	11	–	1	–	–	–	–
62	Erbringung von Dienstleistungen der Informationstechnologie	98	94	94	–	4	–	–	–	–
63	Informationsdienstleistungen	25	24	24	–	1	–	–	–	–
K	Erbringung von Finanz- und Versicherungsdienstleistungen	51	38	38	–	11	2	1	1	–
66	Mit Finanz- und Versicherungs- dienstleistungen verbundene Tätigkeiten	29	21	21	–	7	1	–	1	–
L	Grundstücks- und Wohnungswesen	90	59	58	1	5	26	–	–	26
M	Erbringung von freiberuflichen, wissenschaftlichen und technischen Dienstleistungen	415	388	388	–	25	2	–	–	2
70	Verwaltung und Führung von Unternehmen und Betrieben, Unternehmensberatung	143	132	132	–	10	1	–	–	1
73	Werbung und Marktforschung	95	90	90	–	5	–	–	–	–
N	Erbringung von sonstigen wirtschaftlichen Dienstleistungen	457	435	434	1	15	7	1	1	5
77	Vermietung von beweglichen Sachen	15	14	14	–	1	–	–	–	–
78	Vermittlung und Überlassung von Arbeitskräften	15	14	14	–	–	1	–	1	–
79	Reisebüros, Reiseveranstalter und Erbringung sonstiger Reservierungsdienstleistungen	21	19	19	–	1	1	–	–	1
81	Gebäudebetreuung; Garten- und Landschaftsbau	203	197	196	1	4	2	–	–	2
P	Erziehung und Unterricht	45	42	42	–	2	1	–	1	–
Q	Gesundheits- und Sozialwesen	54	52	52	–	2	–	–	–	–
R	Kunst, Unterhaltung und Erholung	68	61	61	–	5	2	2	–	–
O+S	Öffentliche Verwaltung, Verteidigung; Sozialversicherung; Erbringung von sonstigen Dienstleistungen	358	339	338	1	10	9	1	4	4
A-S	Insgesamt	3 561	3 270	3 254	16	123	168	14	20	134

2 Gewerbeanmeldungen in Berlin im Oktober 2016 nach Art der Niederlassung, der Rechtsform und bei Einzelunternehmen nach Geschlecht und Staatsangehörigkeit

Art der Niederlassung — Rechtsform — Geschlecht — Staatsangehörigkeit	Gewerbe- anmel- dungen ins- gesamt	Neuerrichtung			Zuzug	Übernahme			
		ins- gesamt	Neu- gründung	Um- wandlung		ins- gesamt	Rechts- form- wechsel	Gesell- schafter- eintritt	Erbfolge/ Kauf/ Pacht
Anzahl									
Insgesamt	3 561	3 270	3 254	16	123	168	14	20	134
nach der Art der Niederlassung									
Hauptniederlassung	3 356	3 098	3 093	5	121	137	5	15	117
Zweigniederlassung	32	26	25	1	–	6	1	–	5
Unselbständige Zweigstelle	173	146	136	10	2	25	8	5	12
nach der Rechtsform des Unternehmens									
Einzelunternehmen	2 819	2 659	2 659	–	76	84	1	–	83
Offene Handelsgesellschaft	–	–	–	–	–	–	–	–	–
Kommanditgesellschaft	5	5	5	–	–	–	–	–	–
Gesellschaft mit beschränkter Haftung & Co. KG	48	35	32	3	3	10	4	3	3
Gesellschaft des bürgerlichen Rechts	123	100	100	–	3	20	–	14	6
Aktiengesellschaft	11	8	7	1	2	1	1	–	–
Gesellschaft mit beschränkter Haftung (GmbH)	541	455	443	12	39	47	5	–	42
GmbH ohne UG (haftungsbeschränkt)	423	345	333	12	34	44	5	–	39
Unternehmergesellschaft (UG haftungsbeschränkt)	118	110	110	–	5	3	–	–	3
Private Company Limited by Shares	5	5	5	–	–	–	–	–	–
Genossenschaft	–	–	–	–	–	–	–	–	–
Eingetragener Verein	1	1	1	–	–	–	–	–	–
Sonstige Rechtsformen	8	2	2	–	–	6	3	3	–
Einzelunternehmer/-innen nach Geschlecht									
weiblich	857	798	798	–	26	33	–	–	33
männlich	1 962	1 861	1 861	–	50	51	1	–	50
Einzelunternehmer/-innen nach ausgewählter Staatsangehörigkeit									
deutsch	1 523	1 413	1 413	–	67	43	1	–	42
bulgarisch	105	102	102	–	–	3	–	–	3
griechisch	17	17	17	–	–	–	–	–	–
italienisch	39	38	38	–	–	1	–	–	1
polnisch	449	443	443	–	6	–	–	–	–
rumänisch	183	183	183	–	–	–	–	–	–
türkisch	132	110	110	–	–	22	–	–	22
ungarisch	10	9	9	–	1	–	–	–	–

3 Neugründungen sowie Gewerbetreibende in Berlin im Oktober 2016 nach Wirtschaftsbereichen

Wirtschaftsabschnitt Wirtschaftsabteilung	Neugründungen						Gewerbetreibende ¹	
	ins- gesamt	Betriebsgründung			sonstige Neugründung		ins- gesamt	darunter weiblich
		ins- gesamt	Haupt- nieder- lassung	Zweignieder- lassung/un- selbständige Zweigstelle	ins- gesamt	darunter Neben- erwerb		
Anzahl								
A Land- und Forstwirtschaft, Fischerei	4	–	–	–	4	3	4	3
B Bergbau und Gewinnung von Steinen und Erden	–	–	–	–	–	–	–	–
C Verarbeitendes Gewerbe	61	19	17	2	42	33	69	20
10 Herstellung von Nahrungs- und Futtermitteln	8	3	3	–	5	4	8	2
11 Getränkeherstellung	3	1	1	–	2	2	4	2
13 Herstellung von Textilien	5	1	1	–	4	4	7	3
14 Herstellung von Bekleidung	5	–	–	–	5	3	5	5
16 Herstellung von Holz-, Flecht-, Korb- und Korkwaren (ohne Möbel)	1	1	1	–	–	–	1	1
18 Herstellung von Druckerzeugnissen; Vervielfältigung von bespielten Ton-, Bild- und Datenträgern	4	1	1	–	3	3	4	1
25 Herstellung von Metallerzeugnissen	5	2	2	–	3	2	5	–
26 Herstellung von Datenverarbeitungs- geräten, elektronischen und optischen Erzeugnissen	2	2	1	1	–	–	3	–
27 Herstellung von elektrischen Ausrüstungen	4	1	1	–	3	3	3	–
28 Maschinenbau	–	–	–	–	–	–	–	–
29 Herstellung von Kraftwagen und Kraftwagenteilen	–	–	–	–	–	–	–	–
31 Herstellung von Möbeln	2	1	1	–	1	–	2	–
D Energieversorgung	13	8	6	2	5	4	16	2
E Wasserversorgung; Abwasser- und Abfallentsorgung und Beseitigung von Umweltverschmutzungen	2	2	–	2	–	–	3	–
F Baugewerbe	698	60	57	3	638	46	709	17
41 Hochbau	8	3	3	–	5	1	9	–
42 Tiefbau	7	1	1	–	6	–	9	–
43 Vorbereitende Baustellenarbeiten, Bauinstallation und sonstiges Ausbaugewerbe	683	56	53	3	627	45	691	17
G Handel; Instandhaltung und Reparatur von Kraftfahrzeugen	550	171	116	55	379	197	619	193
45 Handel mit Kraftfahrzeugen; Instandhaltung und Reparatur von Kraftfahrzeugen	76	17	13	4	59	17	77	4
46 Großhandel (ohne Handel mit Kfz)	149	46	36	10	103	59	165	58
47 Einzelhandel (ohne Handel mit Kfz)	325	108	67	41	217	121	377	131
H Verkehr und Lagerei	142	16	13	3	126	33	148	9
49 Landverkehr und Transport in Rohrfernleitungen	75	7	6	1	68	11	78	1
53 Post-, Kurier- und Expressdienste	50	2	2	–	48	17	50	6

3 Neugründungen sowie Gewerbetreibende in Berlin im Oktober 2016 nach Wirtschaftsbereichen

Wirtschaftsabschnitt Wirtschaftsabteilung	Neugründungen						Gewerbetreibende ¹		
	ins- gesamt	Betriebsgründung			sonstige Neugründung		ins- gesamt	darunter weiblich	
		ins- gesamt	Haupt- nieder- lassung	Zweignieder- lassung/un- selbständige Zweigstelle	ins- gesamt	darunter Neben- erwerb			
Anzahl									
I Gastgewerbe	177	93	73	20	84	17	204	54	
55 Beherbergung	9	4	2	2	5	–	12	3	
56 Gastronomie	168	89	71	18	79	17	192	51	
J Information und Kommunikation	196	74	59	15	122	89	226	45	
58 Verlagswesen	34	17	14	3	17	13	41	5	
61 Telekommunikation	11	5	1	4	6	4	11	3	
62 Erbringung von Dienstleistungen der Informationstechnologie	94	30	24	6	64	46	103	22	
63 Informationsdienstleistungen	24	11	9	2	13	10	28	4	
K Erbringung von Finanz- und Versicherungsdienstleistungen	38	13	11	2	25	14	45	9	
66 Mit Finanz- und Versicherungs- dienstleistungen verbundene Tätigkeiten	21	4	3	1	17	9	23	8	
L Grundstücks- und Wohnungswesen	58	33	28	5	25	13	72	9	
M Erbringung von freiberuflichen, wissenschaftlichen und technischen Dienstleistungen	388	101	85	16	287	196	449	157	
70 Verwaltung und Führung von Unternehmen und Betrieben, Unternehmensberatung	132	44	36	8	88	56	156	45	
73 Werbung und Marktforschung	90	8	8	–	82	63	92	45	
N Erbringung von sonstigen wirtschaftlichen Dienstleistungen	434	82	65	17	352	166	465	162	
77 Vermietung von beweglichen Sachen	14	4	3	1	10	5	18	5	
78 Vermittlung und Überlassung von Arbeitskräften	14	10	7	3	4	2	20	6	
79 Reisebüros, Reiseveranstalter und Erbringung sonstiger Reservierungsdienstleistungen	19	6	5	1	13	8	21	4	
81 Gebäudebetreuung; Garten- und Landschaftsbau	196	23	20	3	173	50	202	77	
P Erziehung und Unterricht	42	14	10	4	28	20	45	28	
Q Gesundheits- und Sozialwesen	52	11	8	3	41	28	54	31	
R Kunst, Unterhaltung und Erholung	61	10	8	2	51	33	62	14	
O+S Öffentliche Verwaltung, Verteidigung; Sozialversicherung; Erbringung von sonstigen Dienstleistungen	338	33	23	10	305	183	346	210	
A-S	Insgesamt	3 254	740	579	161	2 514	1 075	3 536	963

¹ anzeigepflichtige Personen, die eine Neugründung vorgenommen haben

4 Neugründungen sowie Gewerbetreibende in Berlin im Oktober 2016 nach der Rechtsform und bei Einzelunternehmen nach Geschlecht und Staatsangehörigkeit

Rechtsform — Geschlecht — Staatsangehörigkeit	Neugründungen						Gewerbetreibende ¹	
	ins- gesamt	Betriebsgründung			sonstige Neugründung		ins- gesamt	darunter weiblich
		ins- gesamt	Haupt- nieder- lassung	Zweignieder- lassung/un- selbständige Zweigstelle	ins- gesamt	darunter Neben- erwerb		
Anzahl								
Insgesamt	3 254	740	579	161	2 514	1 075	3 536	963
nach der Rechtsform des Unternehmens								
Einzelunternehmen	2 659	229	197	32	2 430	991	2 659	798
Offene Handelsgesellschaft	–	–	–	–	–	–	–	–
Kommanditgesellschaft	5	5	3	2	–	–	5	2
Gesellschaft mit beschränkter Haftung & Co. KG	32	32	22	10	–	–	60	18
Gesellschaft des bürgerlichen Rechts	100	56	53	3	44	44	193	54
Aktiengesellschaft	7	7	4	3	–	–	–	–
Gesellschaft mit beschränkter Haftung (GmbH)	443	403	299	104	40	40	609	88
GmbH ohne UG (haftungsbeschränkt)	333	318	218	100	15	15	485	65
Unternehmergesellschaft (UG haftungsbeschränkt)	110	85	81	4	25	25	124	23
Private Company Limited by Shares	5	5	–	5	–	–	9	3
Genossenschaft	–	–	–	–	–	–	–	–
Eingetragener Verein	1	1	1	–	–	–	1	–
Sonstige Rechtsformen	2	2	–	2	–	–	–	–
Einzelunternehmer/-innen nach Geschlecht								
weiblich	798	70	62	8	728	433	x	x
männlich	1 861	159	135	24	1 702	558	x	x
Einzelunternehmer/-innen nach ausgewählter Staatsangehörigkeit								
deutsch	1 413	144	124	20	1 269	830	1 413	529
bulgarisch	102	6	2	4	96	7	102	31
griechisch	17	2	2	–	15	2	17	6
italienisch	38	5	5	–	33	16	38	13
polnisch	443	10	10	–	433	16	443	50
rumänisch	183	3	3	–	180	5	183	18
türkisch	110	21	18	3	89	11	110	18
ungarisch	9	–	–	–	9	1	9	4

¹ anzeigepflichtige Personen, die eine Neugründung vorgenommen haben

5 Gewerbeabmeldungen in Berlin im Oktober 2016 nach Wirtschaftsbereichen

Wirtschaftsabschnitt	Wirtschaftsabteilung	Gewerbeabmeldungen insgesamt	Aufgabe			Fortzug	Übergabe			
			insgesamt	vollständige Aufgabe	Umwandlung		insgesamt	Rechtsformwechsel	Gesellschafteraustritt	Erbfolge/Verkauf/Verpachtung
Anzahl										
A	Land- und Forstwirtschaft, Fischerei	2	2	2	–	–	–	–	–	–
B	Bergbau und Gewinnung von Steinen und Erden	–	–	–	–	–	–	–	–	–
C	Verarbeitendes Gewerbe	28	19	15	4	5	4	1	2	1
10	Herstellung von Nahrungs- und Futtermitteln	4	2	2	–	–	2	–	1	1
11	Getränkeherstellung	–	–	–	–	–	–	–	–	–
13	Herstellung von Textilien	–	–	–	–	–	–	–	–	–
14	Herstellung von Bekleidung	5	5	5	–	–	–	–	–	–
16	Herstellung von Holz-, Flecht-, Korb- und Korkwaren (ohne Möbel)	–	–	–	–	–	–	–	–	–
18	Herstellung von Druckerzeugnissen; Vervielfältigung von bespielten Ton-, Bild- und Datenträgern	5	4	4	–	1	–	–	–	–
25	Herstellung von Metallerzeugnissen	–	–	–	–	–	–	–	–	–
26	Herstellung von Datenverarbeitungsgeräten, elektronischen und optischen Erzeugnissen	–	–	–	–	–	–	–	–	–
27	Herstellung von elektrischen Ausrüstungen	1	1	–	1	–	–	–	–	–
28	Maschinenbau	2	1	–	1	1	–	–	–	–
29	Herstellung von Kraftwagen und Kraftwagenteilen	1	–	–	–	1	–	–	–	–
31	Herstellung von Möbeln	1	1	1	–	–	–	–	–	–
D	Energieversorgung	5	5	4	1	–	–	–	–	–
E	Wasserversorgung; Abwasser- und Abfallentsorgung und Beseitigung von Umweltverschmutzungen	5	5	5	–	–	–	–	–	–
F	Baugewerbe	603	581	580	1	13	9	–	8	1
41	Hochbau	9	9	9	–	–	–	–	–	–
42	Tiefbau	4	3	3	–	1	–	–	–	–
43	Vorbereitende Baustellenarbeiten, Bauinstallation und sonstiges Ausbaugewerbe	590	569	568	1	12	9	–	8	1
G	Handel; Instandhaltung und Reparatur von Kraftfahrzeugen	494	442	436	6	17	35	6	7	22
45	Handel mit Kraftfahrzeugen; Instandhaltung und Reparatur von Kraftfahrzeugen	57	54	54	–	1	2	2	–	–
46	Großhandel (ohne Handel mit Kfz)	97	93	92	1	2	2	–	–	2
47	Einzelhandel (ohne Handel mit Kfz)	340	295	290	5	14	31	4	7	20
H	Verkehr und Lagerei	92	85	84	1	5	2	–	1	1
49	Landverkehr und Transport in Rohrfernleitungen	56	51	50	1	3	2	–	1	1
53	Post-, Kurier- und Expressdienste	26	25	25	–	1	–	–	–	–

5 Gewerbeabmeldungen in Berlin im Oktober 2016 nach Wirtschaftsbereichen

Wirtschaftsabschnitt	Wirtschaftsabteilung	Gewerbeabmeldungen insgesamt	Aufgabe			Fortzug	Übergabe			
			insgesamt	vollständige Aufgabe	Umwandlung		insgesamt	Rechtsformwechsel	Gesellschafteraustritt	Erbfolge/Verkauf/Verpachtung
Anzahl										
I	Gastgewerbe	275	213	213	–	1	61	5	13	43
	55 Beherbergung	24	21	21	–	–	3	1	1	1
	56 Gastronomie	251	192	192	–	1	58	4	12	42
J	Information und Kommunikation	123	109	106	3	8	6	1	4	1
	58 Verlagswesen	16	15	15	–	1	–	–	–	–
	61 Telekommunikation	6	6	6	–	–	–	–	–	–
	62 Erbringung von Dienstleistungen der Informationstechnologie	59	52	51	1	4	3	1	1	1
	63 Informationsdienstleistungen	19	18	17	1	1	–	–	–	–
K	Erbringung von Finanz- und Versicherungsdienstleistungen	62	53	52	1	6	3	–	3	–
	66 Mit Finanz- und Versicherungsdienstleistungen verbundene Tätigkeiten	50	46	45	1	4	–	–	–	–
L	Grundstücks- und Wohnungswesen	70	57	57	–	9	4	2	2	–
M	Erbringung von freiberuflichen, wissenschaftlichen und technischen Dienstleistungen	218	197	196	1	15	6	2	3	1
	70 Verwaltung und Führung von Unternehmen und Betrieben, Unternehmensberatung	61	52	52	–	7	2	–	1	1
	73 Werbung und Marktforschung	80	73	73	–	5	2	1	1	–
N	Erbringung von sonstigen wirtschaftlichen Dienstleistungen	310	287	286	1	18	5	1	3	1
	77 Vermietung von beweglichen Sachen	14	14	14	–	–	–	–	–	–
	78 Vermittlung und Überlassung von Arbeitskräften	13	11	11	–	1	1	–	1	–
	79 Reisebüros, Reiseveranstalter und Erbringung sonstiger Reservierungsdienstleistungen	16	16	16	–	–	–	–	–	–
	81 Gebäudebetreuung; Garten- und Landschaftsbau	158	151	150	1	4	3	–	2	1
P	Erziehung und Unterricht	23	20	19	1	–	3	2	–	1
Q	Gesundheits- und Sozialwesen	24	23	23	–	1	–	–	–	–
R	Kunst, Unterhaltung und Erholung	33	31	30	1	1	1	–	–	1
O+S	Öffentliche Verwaltung, Verteidigung; Sozialversicherung; Erbringung von sonstigen Dienstleistungen	231	215	214	1	9	7	3	3	1
A-S	Insgesamt	2 598	2 344	2 322	22	108	146	23	49	74

6 Gewerbeabmeldungen in Berlin im Oktober 2016 nach Art der Niederlassung, der Rechtsform und bei Einzelunternehmen nach Geschlecht und Staatsangehörigkeit

Art der Niederlassung — Rechtsform — Geschlecht — Staatsangehörigkeit	Gewerbeabmeldungen insgesamt	Aufgabe			Fortzug	Übergabe			
		insgesamt	vollständige Aufgabe	Umwandlung		insgesamt	Rechtsformwechsel	Gesellschafteraustritt	Erbfolge/Verkauf/Verpachtung
Anzahl									
Insgesamt	2 598	2 344	2 322	22	108	146	23	49	74
nach der Art der Niederlassung									
Hauptniederlassung	2 452	2 226	2 216	10	105	121	13	42	66
Zweigniederlassung	27	23	23	–	–	4	1	3	–
Unselbständige Zweigstelle	119	95	83	12	3	21	9	4	8
nach der Rechtsform des Unternehmens									
Einzelunternehmen	2 078	1 936	1 935	1	69	73	7	–	66
Offene Handelsgesellschaft	4	1	1	–	–	3	–	3	–
Kommanditgesellschaft	6	4	4	–	1	1	1	–	–
Gesellschaft mit beschränkter Haftung & Co. KG	51	40	37	3	5	6	4	2	–
Gesellschaft des bürgerlichen Rechts	117	72	72	–	–	45	3	40	2
Aktiengesellschaft	5	4	4	–	–	1	1	–	–
Gesellschaft mit beschränkter Haftung (GmbH)	311	272	255	17	31	8	2	–	6
GmbH ohne UG (haftungsbeschränkt)	261	230	213	17	26	5	1	–	4
Unternehmergesellschaft (UG haftungsbeschränkt)	50	42	42	–	5	3	1	–	2
Private Company Limited by Shares	11	9	9	–	1	1	1	–	–
Genossenschaft	2	2	2	–	–	–	–	–	–
Eingetragener Verein	1	1	1	–	–	–	–	–	–
Sonstige Rechtsformen	12	3	2	1	1	8	4	4	–
Einzelunternehmer/-innen nach Geschlecht									
weiblich	605	560	560	–	23	22	2	–	20
männlich	1 473	1 376	1 375	1	46	51	5	–	46
Einzelunternehmer/-innen nach ausgewählter Staatsangehörigkeit									
deutsch	1 164	1 070	1 069	1	60	34	4	–	30
bulgarisch	80	77	77	–	–	3	–	–	3
griechisch	6	6	6	–	–	–	–	–	–
italienisch	11	11	11	–	–	–	–	–	–
polnisch	390	386	386	–	4	–	–	–	–
rumänisch	84	84	84	–	–	–	–	–	–
türkisch	120	99	99	–	–	21	1	–	20
ungarisch	4	1	1	–	3	–	–	–	–

**7 Vollständige Aufgaben sowie Gewerbetreibende in Berlin im Oktober 2016
nach Wirtschaftsbereichen**

Wirtschaftsabschnitt Wirtschaftsabteilung	Vollständige Aufgabe						Gewerbetreibende ¹	
	ins- gesamt	Betriebsaufgabe			sonstige Stilllegung		ins- gesamt	darunter weiblich
		ins- gesamt	Haupt- nieder- lassung	Zweignieder- lassung/un- selbständige Zweigstelle	ins- gesamt	darunter Neben- erwerb		
Anzahl								
A Land- und Forstwirtschaft, Fischerei	2	–	–	–	2	1	2	1
B Bergbau und Gewinnung von Steinen und Erden	–	–	–	–	–	–	–	–
C Verarbeitendes Gewerbe	15	6	6	–	9	4	21	11
10 Herstellung von Nahrungs- und Futtermitteln	2	–	–	–	2	–	2	–
11 Getränkeherstellung	–	–	–	–	–	–	–	–
13 Herstellung von Textilien	–	–	–	–	–	–	–	–
14 Herstellung von Bekleidung	5	–	–	–	5	3	6	5
16 Herstellung von Holz-, Flecht-, Korb- und Korkwaren (ohne Möbel)	–	–	–	–	–	–	–	–
18 Herstellung von Druckerzeugnissen; Vervielfältigung von bespielten Ton-, Bild- und Datenträgern	4	3	3	–	1	1	9	3
25 Herstellung von Metallernzeugnissen	–	–	–	–	–	–	–	–
26 Herstellung von Datenverarbeitungs- geräten, elektronischen und optischen Erzeugnissen	–	–	–	–	–	–	–	–
27 Herstellung von elektrischen Ausrüstungen	–	–	–	–	–	–	–	–
28 Maschinenbau	–	–	–	–	–	–	–	–
29 Herstellung von Kraftwagen und Kraftwagenteilen	–	–	–	–	–	–	–	–
31 Herstellung von Möbeln	1	1	1	–	–	–	1	–
D Energieversorgung	4	3	3	–	1	–	6	–
E Wasserversorgung; Abwasser- und Abfallentsorgung und Beseitigung von Umweltverschmutzungen	5	1	1	–	4	–	5	3
F Baugewerbe	580	58	55	3	522	24	585	16
41 Hochbau	9	6	5	1	3	2	9	2
42 Tiefbau	3	–	–	–	3	1	3	–
43 Vorbereitende Baustellenarbeiten, Bauinstallation und sonstiges Ausbaugewerbe	568	52	50	2	516	21	573	14
G Handel; Instandhaltung und Reparatur von Kraftfahrzeugen	436	132	96	36	304	126	472	131
45 Handel mit Kraftfahrzeugen; Instandhaltung und Reparatur von Kraftfahrzeugen	54	13	10	3	41	13	55	2
46 Großhandel (ohne Handel mit Kfz)	92	36	28	8	56	25	105	28
47 Einzelhandel (ohne Handel mit Kfz)	290	83	58	25	207	88	312	101
H Verkehr und Lagerei	84	19	16	3	65	20	84	16
49 Landverkehr und Transport in Rohrfernleitungen	50	13	11	2	37	5	50	10
53 Post-, Kurier- und Expressdienste	25	2	2	–	23	13	25	4

**7 Vollständige Aufgaben sowie Gewerbetreibende in Berlin im Oktober 2016
nach Wirtschaftsbereichen**

Wirtschaftsabschnitt Wirtschaftsabteilung	Vollständige Aufgabe						Gewerbetreibende ¹	
	ins- gesamt	Betriebsaufgabe			sonstige Stilllegung		ins- gesamt	darunter weiblich
		ins- gesamt	Haupt- nieder- lassung	Zweignieder- lassung/un- selbständige Zweigstelle	ins- gesamt	darunter Neben- erwerb		
Anzahl								
I Gastgewerbe	213	90	75	15	123	32	224	73
55 Beherbergung	21	10	10	–	11	7	21	9
56 Gastronomie	192	80	65	15	112	25	203	64
J Information und Kommunikation	106	42	33	9	64	33	129	27
58 Verlagswesen	15	8	6	2	7	5	19	3
61 Telekommunikation	6	2	1	1	4	1	7	1
62 Erbringung von Dienstleistungen der Informationstechnologie	51	15	12	3	36	17	62	10
63 Informationsdienstleistungen	17	5	4	1	12	9	18	3
K Erbringung von Finanz- und Versicherungsdienstleistungen	52	15	8	7	37	10	56	11
66 Mit Finanz- und Versicherungs- dienstleistungen verbundene Tätigkeiten	45	10	7	3	35	10	47	11
L Grundstücks- und Wohnungswesen	57	34	29	5	23	8	72	18
M Erbringung von freiberuflichen, wissenschaftlichen und technischen Dienstleistungen	196	49	40	9	147	78	221	75
70 Verwaltung und Führung von Unternehmen und Betrieben, Unternehmensberatung	52	17	12	5	35	17	60	16
73 Werbung und Marktforschung	73	5	5	–	68	38	76	33
N Erbringung von sonstigen wirtschaftlichen Dienstleistungen	286	46	36	10	240	82	297	109
77 Vermietung von beweglichen Sachen	14	7	5	2	7	3	15	5
78 Vermittlung und Überlassung von Arbeitskräften	11	5	4	1	6	3	13	1
79 Reisebüros, Reiseveranstalter und Erbringung sonstiger Reservierungsdienstleistungen	16	5	3	2	11	6	16	6
81 Gebäudebetreuung; Garten- und Landschaftsbau	150	10	9	1	140	28	154	59
P Erziehung und Unterricht	19	3	3	–	16	8	20	8
Q Gesundheits- und Sozialwesen	23	2	–	2	21	13	23	14
R Kunst, Unterhaltung und Erholung	30	4	4	–	26	15	31	10
O+S Öffentliche Verwaltung, Verteidigung; Sozialversicherung; Erbringung von sonstigen Dienstleistungen	214	23	16	7	191	78	216	139
A-S	Insgesamt	2 322	527	421	1 066	1 795	2 464	662

¹ anzeigepflichtige Personen, die eine vollständige Aufgabe vorgenommen haben

8 Vollständige Aufgaben sowie Gewerbetreibende in Berlin im Oktober 2016 nach der Rechtsform und bei Einzelunternehmen nach Geschlecht und Staatsangehörigkeit

Rechtsform — Geschlecht — Staatsangehörigkeit	Vollständige Aufgabe						Gewerbetreibende ¹	
	ins- gesamt	Betriebsaufgabe			sonstige Stilllegung		ins- gesamt	darunter weiblich
		ins- gesamt	Haupt- nieder- lassung	Zweignieder- lassung/un- selbständige Zweigstelle	ins- gesamt	darunter Neben- erwerb		
Anzahl								
Insgesamt	2 322	527	421	106	1 795	532	2 464	662
nach der Rechtsform des Unternehmens								
Einzelunternehmen	1 935	178	146	32	1 757	494	1 935	560
Offene Handelsgesellschaft	1	1	1	–	–	–	1	–
Kommanditgesellschaft	4	4	3	1	–	–	8	–
Gesellschaft mit beschränkter Haftung & Co. KG	37	37	25	12	–	–	54	9
Gesellschaft des bürgerlichen Rechts	72	46	44	2	26	26	123	33
Aktiengesellschaft	4	4	1	3	–	–	–	–
Gesellschaft mit beschränkter Haftung (GmbH)	255	243	199	44	12	12	327	55
GmbH ohne UG (haftungsbeschränkt)	213	206	165	41	7	7	284	46
Unternehmergeellschaft (UG haftungsbeschränkt)	42	37	34	3	5	5	43	9
Private Company Limited by Shares	9	9	1	8	–	–	11	3
Genossenschaft	2	2	–	2	–	–	2	–
Eingetragener Verein	1	1	1	–	–	–	1	1
Sonstige Rechtsformen	2	2	–	2	–	–	2	1
Einzelunternehmer/-innen nach Geschlecht								
weiblich	560	56	42	14	504	216	x	x
männlich	1 375	122	104	18	1 253	278	x	x
Einzelunternehmer/-innen nach ausgewählter Staatsangehörigkeit								
deutsch	1 069	130	105	25	939	420	1 069	385
bulgarisch	77	4	4	–	73	1	77	31
griechisch	6	1	1	–	5	1	6	1
italienisch	11	–	–	–	11	3	11	2
polnisch	386	5	5	–	381	15	386	38
rumänisch	84	–	–	–	84	2	84	17
türkisch	99	19	14	5	80	15	99	14
ungarisch	1	–	–	–	1	–	1	–

¹ anzeigepflichtige Personen, die eine vollständige Aufgabe vorgenommen haben

9 Gewerbeanmeldungen in Berlin im Oktober 2016 nach ausgewählten Merkmalen und Bezirken

Bezirk	Insgesamt	Neugründung	Umwandlung	Zuzug	Übernahme
Mitte	751	672	1	22	56
Friedrichshain-Kreuzberg	340	322	1	9	8
Pankow	352	320	3	15	14
Charlottenburg-Wilmersdorf	356	316	3	19	18
Spandau	174	159	1	5	9
Steglitz-Zehlendorf	192	168	3	12	9
Tempelhof-Schöneberg	335	325	–	10	–
Neukölln	355	330	–	3	22
Treptow-Köpenick	208	187	–	11	10
Marzahn-Hellersdorf	203	188	2	4	9
Lichtenberg	143	126	2	7	8
Reinickendorf	152	141	–	6	5
Berlin	3 561	3 254	16	123	168

10 Gewerbeabmeldungen in Berlin im Oktober 2016 nach ausgewählten Merkmalen und Bezirken

Bezirk	Insgesamt	Vollständige Aufgabe	Umwandlung	Fortzug	Übergabe
Mitte	468	413	4	20	31
Friedrichshain-Kreuzberg	212	189	2	13	8
Pankow	252	222	2	11	17
Charlottenburg-Wilmersdorf	408	379	3	10	16
Spandau	127	116	–	4	7
Steglitz-Zehlendorf	140	118	3	6	13
Tempelhof-Schöneberg	186	176	1	8	1
Neukölln	251	228	–	–	23
Treptow-Köpenick	184	160	3	14	7
Marzahn-Hellersdorf	149	129	3	9	8
Lichtenberg	97	84	1	5	7
Reinickendorf	124	108	–	8	8
Berlin	2 598	2 322	22	108	146

11 Gewerbean- und -abmeldungen in Berlin im Oktober 2016 nach Wirtschaftsabschnitten und Bezirken

Lfd. Nr.	Bezirk	Insgesamt	Verarbeitendes Gewerbe	Baugewerbe	Handel; Instandhaltung und Reparatur von Kfz	Verkehr und Lagerei
			A-S	C	F	G
1	Mitte	751	7	227	97	19
2	Friedrichshain-Kreuzberg	340	7	56	57	16
3	Pankow	352	13	40	72	7
4	Charlottenburg-Wilmersdorf	356	4	18	73	16
5	Spandau	174	6	40	31	10
6	Steglitz-Zehlendorf	192	1	13	39	8
7	Tempelhof-Schöneberg	335	7	95	46	19
8	Neukölln	355	8	67	61	30
9	Treptow-Köpenick	208	3	32	39	4
10	Marzahn-Hellersdorf	203	2	78	31	5
11	Lichtenberg	143	4	19	27	6
12	Reinickendorf	152	4	24	38	6
13	Berlin	3 561	66	709	611	146
1	Mitte	468	2	186	73	18
2	Friedrichshain-Kreuzberg	212	6	24	37	7
3	Pankow	252	3	28	64	10
4	Charlottenburg-Wilmersdorf	408	2	82	76	8
5	Spandau	127	–	25	32	2
6	Steglitz-Zehlendorf	140	3	10	33	8
7	Tempelhof-Schöneberg	186	3	67	27	8
8	Neukölln	251	3	57	48	15
9	Treptow-Köpenick	184	2	56	30	3
10	Marzahn-Hellersdorf	149	–	29	27	4
11	Lichtenberg	97	3	18	18	5
12	Reinickendorf	124	1	21	29	4
13	Berlin	2 598	28	603	494	92

Davon								Lfd. Nr.
Gastgewerbe	Information und Kommunikation	Erbringung von Finanz- und Versicherungs- dienstleistungen	Grundstücks- und Wohnungs- wesen	Erbringung von freiberuflichen, wissenschaft- lichen und technischen Dienstleistungen	Erbringung von sonstigen wirtschaftlichen Dienstleistungen	Übrige Wirtschafts- zweige		
I	J	K	L	M	N	A, B, D, E, O-S		
Anmeldungen								
58	48	15	37	72	91	80	1	
27	27	3	5	50	34	58	2	
19	35	3	8	71	37	47	3	
27	15	10	18	61	49	65	4	
15	5	–	–	16	30	21	5	
12	9	2	5	20	22	61	6	
24	19	4	4	31	41	45	7	
27	18	3	4	36	53	48	8	
15	15	6	3	15	37	39	9	
14	5	3	–	16	17	32	10	
12	9	2	–	15	21	28	11	
9	7	–	6	12	25	21	12	
259	212	51	90	415	457	545	13	
Abmeldungen								
57	18	7	5	32	31	39	1	
38	19	3	1	26	23	28	2	
28	9	11	7	35	21	36	3	
29	28	10	34	46	47	46	4	
12	3	5	1	12	19	16	5	
11	–	4	4	10	16	41	6	
19	5	5	3	11	17	21	7	
31	13	3	6	16	32	27	8	
15	14	5	1	9	25	24	9	
11	6	5	4	6	37	20	10	
11	5	2	2	7	14	12	11	
13	3	2	2	8	28	13	12	
275	123	62	70	218	310	323	13	

Das Amt für Statistik Berlin-Brandenburg

Das Amt für Statistik Berlin-Brandenburg ist für beide Länder die zentrale Dienstleistungseinrichtung auf dem Gebiet der amtlichen Statistik. Das Amt erbringt Serviceleistungen im Bereich Information und Analyse für die breite Öffentlichkeit, für alle gesellschaftlichen Gruppen sowie für Kunden aus Verwaltung und Politik, Wirtschaft und Wissenschaft. Kerngeschäft des Amtes ist die Durchführung der gesetzlich angeordneten amtlichen Statistiken für Berlin und Brandenburg. Das Amt erhebt die Daten, bereitet sie auf, interpretiert und analysiert sie und veröffentlicht die Ergebnisse. Die Grundversorgung aller Nutzer mit statistischen Informationen erfolgt unentgeltlich, im Wesentlichen über das Internet und den Informationsservice. Daneben werden nachfrage- und zielgruppenorientierte Standardauswertungen zu Festpreisen angeboten. Kundenspezifische Aufbereitung / Beratung zu kostendeckenden Preisen ergänzt das Spektrum der Informationsbereitstellung.

Amtliche Statistik im Verbund

Die Statistiken werden bundesweit nach einheitlichen Konzepten, Methoden und Verfahren arbeitsteilig erstellt. Die statistischen Ämter der Länder sind dabei grundsätzlich für die Durchführung der Erhebungen, für die Aufbereitung und Veröffentlichung der Länderergebnisse zuständig. Durch diese Kooperation in einem „Statistikverbund“ entstehen für alle Länder vergleichbare und zu einem Bundesergebnis zusammenführbare Erhebungsergebnisse.

Produkte und Dienstleistungen

Informationsservice

info@statistik-bbb.de
mit statistischen Informationen für jedermann und Beratung sowie maßgeschneiderte Aufbereitungen von Daten über Berlin und Brandenburg. Auskunft, Beratung, Pressedienst sowie Fachbibliothek.

Standort Potsdam

Behlerstraße 3a, 14467 Potsdam
Tel. 0331 8173 - 1777
Fax 030 9028 - 4091
Mo – Do 9 – 15 Uhr, Fr 9 – 14 Uhr

Standort Berlin

Alt-Friedrichsfelde 60, 10315 Berlin
Bibliothek
Tel. 030 9021 - 3540
Mo – Do 9 – 15 Uhr, Fr 9 – 14 Uhr

Internet-Angebot

www.statistik-berlin-brandenburg.de
mit aktuellen Daten, Pressemitteilungen, Statistischen Berichten zum kostenlosen Herunterladen, regionalstatistischen Informationen, Wahlstatistiken und -analysen sowie einem Überblick über das gesamte Leistungsspektrum des Amtes.

Statistische Jahrbücher

mit einer Vielzahl von Tabellen aus nahezu allen Arbeitsgebieten der amtlichen Statistik.

Statistische Berichte

mit Ergebnissen der einzelnen Statistiken in Tabellen in tiefer sachlicher Gliederung und Grafiken zur Veranschaulichung von Entwicklungen und Strukturen.

Datenangebot aus dem Sachgebiet

Informationen zu dieser Veröffentlichung

Referat 34
Tel. 0331 8173 - 1348/1341
Tel. 030 9021 - 3823
Fax 030 9028 - 4088
gewerbemeldungen@statistik-bbb.de

Weitere Veröffentlichungen zum Thema

Statistische Berichte:

- Gewerbeanzeigen im Land Berlin, jährlich
D I 2 – j
- Gewerbeanzeigen im Land Brandenburg, monatlich
D I 1 – m
jährlich
D I 2 – j