

Statistischer Bericht

D I 1 – m 09 / 16

┌ Gewerbeanzeigen
im **Land Berlin**
September 2016

Impressum

Statistischer Bericht
D I 1 – m 09 / 16

Erscheinungsfolge: monatlich
Erschienen im **Dezember 2016**

Herausgeber

Amt für Statistik Berlin-Brandenburg
Behlertstraße 3a
14467 Potsdam
info@statistik-bbb.de
www.statistik-berlin-brandenburg.de

Tel. 0331 8173 - 1777
Fax 030 9028 - 4091

Zeichenerklärung

0 weniger als die Hälfte von 1
in der letzten besetzten Stelle,
jedoch mehr als nichts
– nichts vorhanden
... Angabe fällt später an
() Aussagewert ist eingeschränkt
/ Zahlenwert nicht sicher genug
• Zahlenwert unbekannt oder
geheim zu halten
x Tabellenfach gesperrt
p vorläufige Zahl
r berichtigte Zahl
s geschätzte Zahl

Amt für Statistik Berlin-Brandenburg,
Potsdam, 2016

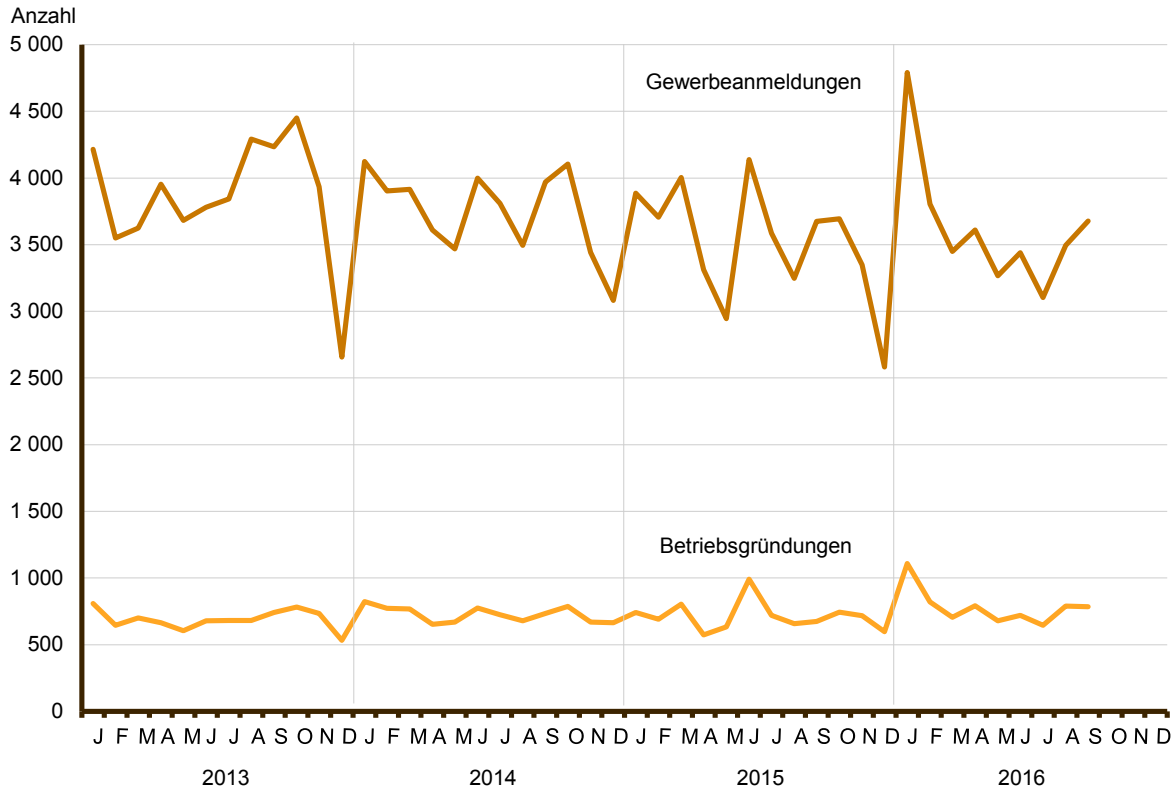


Dieses Werk ist unter einer Creative Commons Lizenz vom Typ Namensnennung 3.0 Deutschland zugänglich. Um eine Kopie dieser Lizenz einzusehen, konsultieren Sie <http://creativecommons.org/licenses/by/3.0/de/>

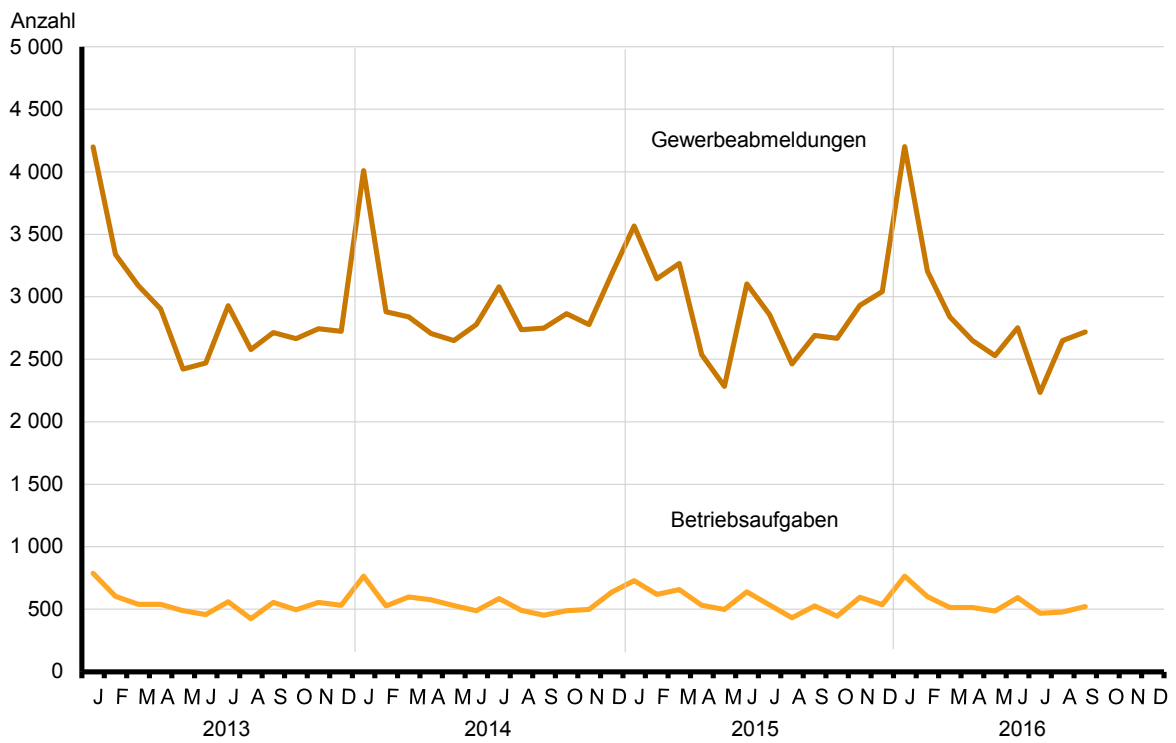
Inhaltsverzeichnis

	Seite		Seite
Metadaten zu dieser Statistik (externer Link)			
Grafiken			
1 Gewerbeanmeldungen und Betriebsgründungen in Berlin seit Januar 2013.....	4	3 Betriebsgründungen und -aufgaben in Berlin im September 2016 nach Wirtschaftsabschnitten.....	5
2 Gewerbeabmeldungen und Betriebsaufgaben in Berlin seit Januar 2013.....	4	4 Gewerbean- und Gewerbeabmeldungen in Berlin im September 2016 nach Bezirken.....	5
Tabellen			
Übersicht: Gewerbeanzeigen in Berlin von 1998 bis September 2016.....	6	7 Vollständige Aufgaben sowie Gewerbetreibende in Berlin im September 2016 nach Wirtschaftsbereichen.....	16
1 Gewerbeanmeldungen in Berlin im September 2016 nach Wirtschaftsbereichen.....	7	8 Vollständige Aufgaben sowie Gewerbetreibende in Berlin im September 2016 nach der Rechtsform und bei Einzelunternehmen nach Geschlecht und Staatsangehörigkeit.....	18
2 Gewerbeanmeldungen in Berlin im September 2016 nach Art der Niederlassung, der Rechtsform und bei Einzelunternehmen nach Geschlecht und Staatsangehörigkeit.....	9	9 Gewerbeanmeldungen in Berlin im September 2016 nach ausgewählten Merkmalen und Bezirken.....	19
3 Neugründungen sowie Gewerbetreibende in Berlin im September 2016 nach Wirtschaftsbereichen	10	10 Gewerbeabmeldungen in Berlin im September 2016 nach ausgewählten Merkmalen und Bezirken.....	19
4 Neugründungen sowie Gewerbetreibende in Berlin im September 2016 nach der Rechtsform und bei Einzelunternehmen nach Geschlecht und Staatsangehörigkeit.....	12	11 Gewerbean- und -abmeldungen in Berlin im September 2016 nach Wirtschaftsabschnitten und Bezirken.....	20
5 Gewerbeabmeldungen in Berlin im September 2016 nach Wirtschaftsbereichen.....	13		
6 Gewerbeabmeldungen in Berlin im September 2016 nach Art der Niederlassung, der Rechtsform und bei Einzelunternehmen nach Geschlecht und Staatsangehörigkeit.....	15		

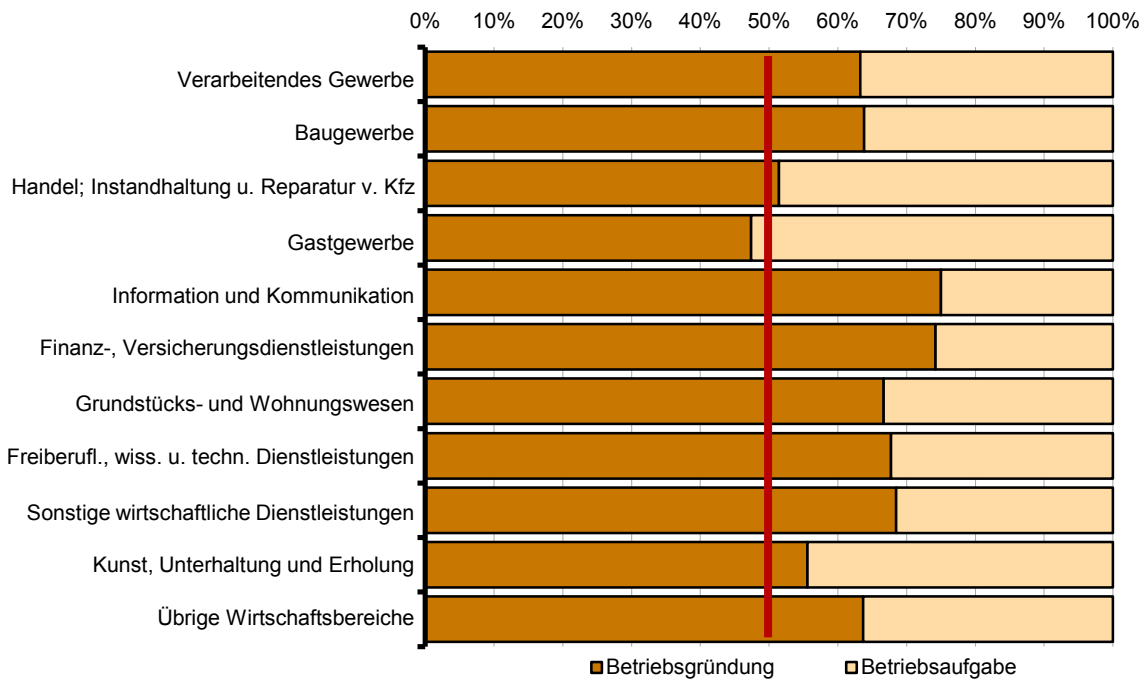
1 Gewerbebeanmeldungen und Betriebsgründungen in Berlin seit Januar 2013



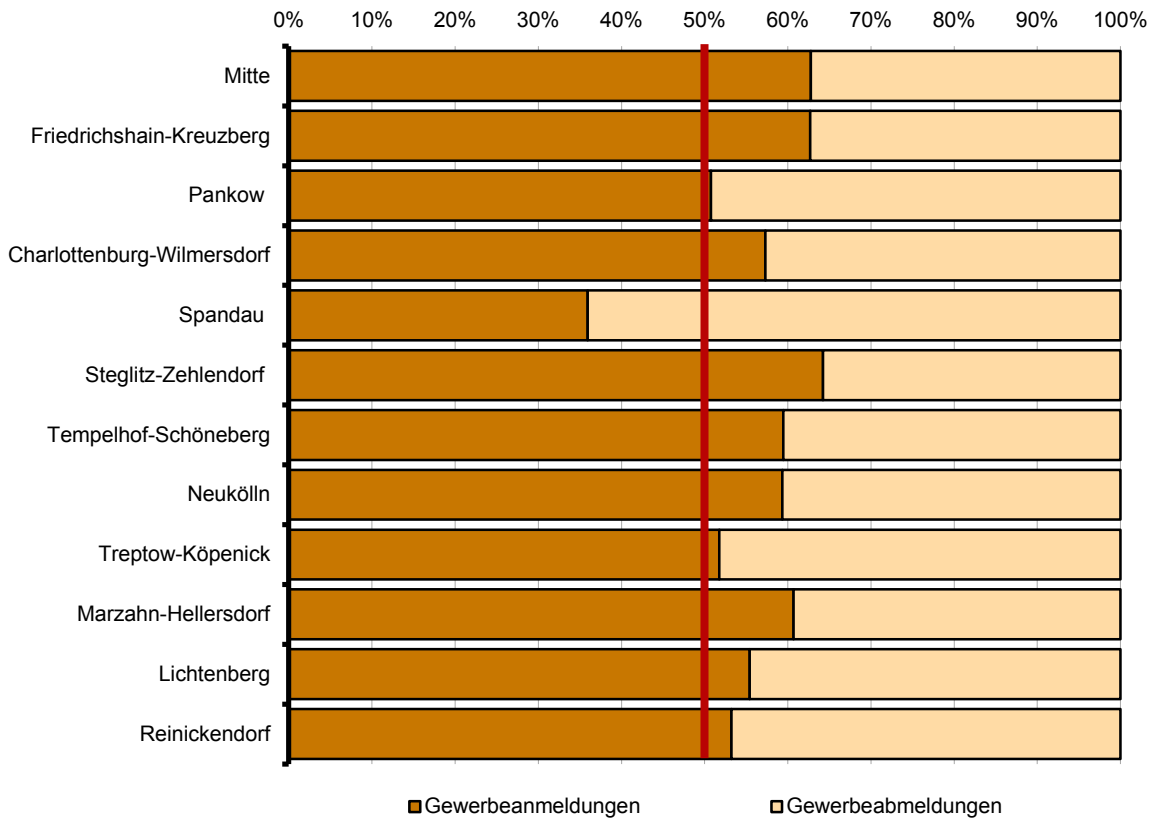
2 Gewerbeabmeldungen und Betriebsaufgaben in Berlin seit Januar 2013



3 Betriebsgründungen und -aufgaben in Berlin im September 2016 nach Wirtschaftsabschnitten



4 Gewerbean- und Gewerbeabmeldungen in Berlin im September 2016 nach Bezirken



Übersicht: Gewerbeanzeigen in Berlin von 1998 bis September 2016

Jahr Monat	Anmeldungen		Ummeldungen ²		Abmeldungen	
	insgesamt	darunter: Neu- errichtungen ¹	insgesamt	darunter: Veränderung der Betriebs- tätigkeit ³	insgesamt	darunter: Aufgabe ⁴
1998	38 998	31 570	12 263	4 130	36 405	26 740
1999	35 346	30 288	11 070	3 650	33 780	27 186
2000	34 155	28 537	11 285	3 555	30 789	23 699
2001	31 414	26 208	9 737	2 927	26 893	21 060
2002	33 875	28 373	11 051	3 510	29 887	23 812
2003	37 374	32 008	10 436	2 577	29 654	24 423
2004	47 158	41 941	12 809	3 609	30 404	25 025
2005	44 015	39 289	15 615	4 187	32 833	28 126
2006	45 762	41 098	x	x	32 773	28 136
2007	44 290	39 423	x	x	32 782	28 244
2008	41 143	36 714	x	x	31 974	27 896
2009	44 951	40 089	x	x	33 848	29 521
2010	47 300	42 722	x	x	31 626	27 441
2011	48 716	44 460	x	x	33 797	29 913
2012	48 072	44 228	x	x	36 600	32 913
2013	46 212	42 585	x	x	34 776	31 243
2014	44 924	41 418	x	x	35 251	31 615
2015	42 124	38 896	x	x	34 557	30 999
2015 Januar	3 886	3 554	x	x	3 567	3 178
Februar	3 706	3 399	x	x	3 145	2 818
März	4 004	3 694	x	x	3 268	2 915
April	3 312	3 037	x	x	2 537	2 251
Mai	2 944	2 749	x	x	2 284	2 039
Juni	4 139	3 851	x	x	3 103	2 800
Juli	3 586	3 331	x	x	2 856	2 552
August	3 247	3 019	x	x	2 464	2 180
September	3 675	3 407	x	x	2 692	2 421
Oktober	3 694	3 443	x	x	2 668	2 451
November	3 349	3 109	x	x	2 931	2 662
Dezember	2 582	2 303	x	x	3 042	2 732
2016 Januar	4 790	4 332	x	x	4 201	3 740
Februar	3 804	3 532	x	x	3 205	2 915
März	3 450	3 156	x	x	2 839	2 523
April	3 611	3 324	x	x	2 651	2 377
Mai	3 268	3 010	x	x	2 530	2 304
Juni	3 440	3 209	x	x	2 753	2 493
Juli	3 104	2 860	x	x	2 235	1 987
August	3 495	3 268	x	x	2 649	2 347
September	3 678	3 426	x	x	2 720	2 438
Oktober						
November						
Dezember						

1 Betriebsgründungen und sonstige Neuerrichtungen, ohne Zuzüge

2 ab September 2006 ist die Auswertung der Ummeldungen eingestellt

3 Änderung und/oder Erweiterung

4 ohne Verlagerungen; einschließlich Aufgabe einer Zweigniederlassung oder unselbständigen Zweigstelle (also einschl. "teilweise Aufgabe eines weiterhin bestehenden Betriebes")

1 Gewerbeanmeldungen in Berlin im September 2016 nach Wirtschaftsbereichen

Wirtschaftsabschnitt	Wirtschaftsabteilung	Gewerbeanmeldungen insgesamt	Neuerrichtungen			Zuzug	Übernahme			
			insgesamt	Neugründung	Umwandlung		insgesamt	Rechtsformwechsel	Gesellschaftereintritt	Erbfolge/Kauf/Pacht
Anzahl										
A	Land- und Forstwirtschaft, Fischerei	1	1	1	-	-	-	-	-	-
B	Bergbau und Gewinnung von Steinen und Erden	-	-	-	-	-	-	-	-	-
C	Verarbeitendes Gewerbe	66	65	65	-	1	-	-	-	-
10	Herstellung von Nahrungs- und Futtermitteln	4	4	4	-	-	-	-	-	-
11	Getränkeherstellung	1	1	1	-	-	-	-	-	-
13	Herstellung von Textilien	8	7	7	-	1	-	-	-	-
14	Herstellung von Bekleidung	12	12	12	-	-	-	-	-	-
16	Herstellung von Holz-, Flecht-, Korb- und Korkwaren (ohne Möbel)	2	2	2	-	-	-	-	-	-
18	Herstellung von Druckerzeugnissen; Vervielfältigung von bespielten Ton-, Bild- und Datenträgern	2	2	2	-	-	-	-	-	-
25	Herstellung von Metallerzeugnissen	2	2	2	-	-	-	-	-	-
26	Herstellung von Datenverarbeitungsgeräten, elektronischen und optischen Erzeugnissen	3	3	3	-	-	-	-	-	-
27	Herstellung von elektrischen Ausrüstungen	2	2	2	-	-	-	-	-	-
28	Maschinenbau	1	1	1	-	-	-	-	-	-
29	Herstellung von Kraftwagen und Kraftwagenteilen	-	-	-	-	-	-	-	-	-
31	Herstellung von Möbeln	6	6	6	-	-	-	-	-	-
D	Energieversorgung	17	16	16	-	1	-	-	-	-
E	Wasserversorgung; Abwasser- und Abfallentsorgung und Beseitigung von Umweltverschmutzungen	2	2	2	-	-	-	-	-	-
F	Baugewerbe	783	770	769	1	7	6	2	4	-
41	Hochbau	10	9	9	-	-	1	1	-	-
42	Tiefbau	3	3	3	-	-	-	-	-	-
43	Vorbereitende Baustellenarbeiten, Bauinstallation und sonstiges Ausbaugewerbe	770	758	757	1	7	5	1	4	-
G	Handel; Instandhaltung und Reparatur von Kraftfahrzeugen	572	531	523	8	9	32	5	6	21
45	Handel mit Kraftfahrzeugen; Instandhaltung und Reparatur von Kraftfahrzeugen	56	55	54	1	-	1	-	1	-
46	Großhandel (ohne Handel mit Kfz)	126	119	116	3	1	6	1	2	3
47	Einzelhandel (ohne Handel mit Kfz)	390	357	353	4	8	25	4	3	18
H	Verkehr und Lagerei	123	122	122	-	1	-	-	-	-
49	Landverkehr und Transport in Rohrfernleitungen	76	76	76	-	-	-	-	-	-
53	Post-, Kurier- und Expressdienste	35	34	34	-	1	-	-	-	-

1 Gewerbeanmeldungen in Berlin im September 2016 nach Wirtschaftsbereichen

Wirtschaftsabschnitt	Wirtschaftsabteilung	Gewerbe- anmel- dungen ins- gesamt	Neuerrichtungen			Zuzug	Übernahme			
			ins- gesamt	Neu- gründung	Um- wand- lung		ins- gesamt	Rechts- form- wechsel	Gesell- schafter- eintritt	Erbfolge/ Kauf/ Pacht
Anzahl										
I	Gastgewerbe	328	222	220	2	1	105	9	6	90
55	Beherbergung	33	31	30	1	–	2	–	–	2
56	Gastronomie	295	191	190	1	1	103	9	6	88
J	Information und Kommunikation	197	186	186	–	10	1	1	–	–
58	Verlagswesen	42	40	40	–	1	1	1	–	–
61	Telekommunikation	7	7	7	–	–	–	–	–	–
62	Erbringung von Dienstleistungen der Informationstechnologie	86	81	81	–	5	–	–	–	–
63	Informationsdienstleistungen	26	25	25	–	1	–	–	–	–
K	Erbringung von Finanz- und Versicherungsdienstleistungen	47	45	45	–	1	1	1	–	–
66	Mit Finanz- und Versicherungs- dienstleistungen verbundene Tätigkeiten	28	27	27	–	1	–	–	–	–
L	Grundstücks- und Wohnungswesen	91	85	83	2	3	3	3	–	–
M	Erbringung von freiberuflichen, wissenschaftlichen und technischen Dienstleistungen	418	390	389	1	22	6	1	2	3
70	Verwaltung und Führung von Unternehmen und Betrieben, Unternehmensberatung	119	109	108	1	7	3	–	1	2
73	Werbung und Marktforschung	124	119	119	–	5	–	–	–	–
N	Erbringung von sonstigen wirtschaftlichen Dienstleistungen	451	432	432	–	17	2	–	2	–
77	Vermietung von beweglichen Sachen	16	16	16	–	–	–	–	–	–
78	Vermittlung und Überlassung von Arbeitskräften	19	17	17	–	1	1	–	1	–
79	Reisebüros, Reiseveranstalter und Erbringung sonstiger Reservierungsdienstleistungen	25	22	22	–	2	1	–	1	–
81	Gebäudebetreuung; Garten- und Landschaftsbau	188	186	186	–	2	–	–	–	–
P	Erziehung und Unterricht	47	46	46	–	–	1	–	1	–
Q	Gesundheits- und Sozialwesen	59	57	57	–	2	–	–	–	–
R	Kunst, Unterhaltung und Erholung	54	51	51	–	3	–	–	–	–
O+S	Öffentliche Verwaltung, Verteidigung; Sozialversicherung; Erbringung von sonstigen Dienstleistungen	422	405	405	–	10	7	1	2	4
A-S	Insgesamt	3 678	3 426	3 412	14	88	164	23	23	118

2 Gewerbeanmeldungen in Berlin im September 2016 nach Art der Niederlassung, der Rechtsform und bei Einzelunternehmen nach Geschlecht und Staatsangehörigkeit

Art der Niederlassung — Rechtsform — Geschlecht — Staatsangehörigkeit	Gewerbe- anmel- dungen ins- gesamt	Neuerrichtung			Zuzug	Übernahme			
		ins- gesamt	Neu- gründung	Um- wandlung		ins- gesamt	Rechts- form- wechsel	Gesell- schafter- eintritt	Erbfolge/ Kauf/ Pacht
Anzahl									
Insgesamt	3 678	3 426	3 412	14	88	164	23	23	118
nach der Art der Niederlassung									
Hauptniederlassung	3 447	3 223	3 217	6	85	139	14	19	106
Zweigniederlassung	31	25	23	2	–	6	2	–	4
Unselbständige Zweigstelle	200	178	172	6	3	19	7	4	8
nach der Rechtsform des Unternehmens									
Einzelunternehmen	2 858	2 706	2 706	–	49	103	1	–	102
Offene Handelsgesellschaft	5	4	4	–	–	1	–	1	–
Kommanditgesellschaft	4	4	4	–	–	–	–	–	–
Gesellschaft mit beschränkter Haftung & Co. KG	44	34	33	1	1	9	4	4	1
Gesellschaft des bürgerlichen Rechts	146	126	126	–	–	20	1	18	1
Aktiengesellschaft	7	6	6	–	–	1	1	–	–
Gesellschaft mit beschränkter Haftung (GmbH)	597	533	522	11	38	26	12	–	14
GmbH ohne UG (haftungsbeschränkt)	483	422	411	11	37	24	10	–	14
Unternehmergesellschaft (UG haftungsbeschränkt)	114	111	111	–	1	2	2	–	–
Private Company Limited by Shares	6	6	6	–	–	–	–	–	–
Genossenschaft	–	–	–	–	–	–	–	–	–
Eingetragener Verein	–	–	–	–	–	–	–	–	–
Sonstige Rechtsformen	11	7	5	2	–	4	4	–	–
Einzelunternehmer/-innen nach Geschlecht									
weiblich	894	842	842	–	18	34	–	–	34
männlich	1 964	1 864	1 864	–	31	69	1	–	68
Einzelunternehmer/-innen nach ausgewählter Staatsangehörigkeit									
deutsch	1 488	1 393	1 393	–	42	53	–	–	53
bulgarisch	93	90	90	–	–	3	–	–	3
griechisch	24	21	21	–	–	3	–	–	3
italienisch	31	31	31	–	–	–	–	–	–
polnisch	506	501	501	–	4	1	–	–	1
rumänisch	183	183	183	–	–	–	–	–	–
türkisch	128	105	105	–	–	23	1	–	22
ungarisch	6	6	6	–	–	–	–	–	–

3 Neugründungen sowie Gewerbetreibende in Berlin im September 2016 nach Wirtschaftsbereichen

Wirtschaftsabschnitt	Wirtschaftsabteilung	Neugründungen						Gewerbetreibende ¹	
		ins-gesamt	Betriebsgründung			sonstige Neugründung		ins-gesamt	darunter weiblich
			ins-gesamt	Hauptniederlassung	Zweigniederlassung/unselbständige Zweigstelle	ins-gesamt	darunter Neben-erwerb		
Anzahl									
A	Land- und Forstwirtschaft, Fischerei	1	1	1	–	–	–	2	1
B	Bergbau und Gewinnung von Steinen und Erden	–	–	–	–	–	–	–	–
C	Verarbeitendes Gewerbe	65	31	28	3	34	25	81	34
10	Herstellung von Nahrungs- und Futtermitteln	4	2	2	–	2	1	5	–
11	Getränkeherstellung	1	–	–	–	1	1	1	–
13	Herstellung von Textilien	7	2	2	–	5	3	7	5
14	Herstellung von Bekleidung	12	3	3	–	9	6	14	11
16	Herstellung von Holz-, Flecht-, Korb- und Korkwaren (ohne Möbel)	2	1	1	–	1	1	2	1
18	Herstellung von Druckerzeugnissen; Vervielfältigung von bespielten Ton-, Bild- und Datenträgern	2	1	1	–	1	1	3	1
25	Herstellung von Metallerzeugnissen	2	–	–	–	2	2	2	1
26	Herstellung von Datenverarbeitungsgeräten, elektronischen und optischen Erzeugnissen	3	2	1	1	1	1	3	1
27	Herstellung von elektrischen Ausrüstungen	2	1	1	–	1	–	2	1
28	Maschinenbau	1	1	1	–	–	–	1	1
29	Herstellung von Kraftwagen und Kraftwagenteilen	–	–	–	–	–	–	–	–
31	Herstellung von Möbeln	6	4	3	1	2	2	10	5
D	Energieversorgung	16	14	6	8	2	–	24	1
E	Wasserversorgung; Abwasser- und Abfallentsorgung und Beseitigung von Umweltverschmutzungen	2	1	1	–	1	–	3	1
F	Baugewerbe	769	60	57	3	709	33	779	35
41	Hochbau	9	4	4	–	5	2	12	–
42	Tiefbau	3	1	1	–	2	2	3	–
43	Vorbereitende Baustellenarbeiten, Bauinstallation und sonstiges Ausbaugewerbe	757	55	52	3	702	29	764	35
G	Handel; Instandhaltung und Reparatur von Kraftfahrzeugen	523	162	96	66	361	178	618	178
45	Handel mit Kraftfahrzeugen; Instandhaltung und Reparatur von Kraftfahrzeugen	54	12	10	2	42	14	57	5
46	Großhandel (ohne Handel mit Kfz)	116	33	26	7	83	44	137	42
47	Einzelhandel (ohne Handel mit Kfz)	353	117	60	57	236	120	424	131
H	Verkehr und Lagerei	122	28	22	6	94	21	129	20
49	Landverkehr und Transport in Rohrfernleitungen	76	24	20	4	52	8	81	13
53	Post-, Kurier- und Expressdienste	34	1	–	1	33	10	35	5

3 Neugründungen sowie Gewerbetreibende in Berlin im September 2016 nach Wirtschaftsbereichen

Wirtschaftsabschnitt Wirtschaftsabteilung	Neugründungen						Gewerbetreibende ¹		
	ins- gesamt	Betriebsgründung			sonstige Neugründung		ins- gesamt	darunter weiblich	
		ins- gesamt	Haupt- nieder- lassung	Zweignieder- lassung/un- selbständige Zweigstelle	ins- gesamt	darunter Neben- erwerb			
Anzahl									
I Gastgewerbe	220	100	73	27	120	32	250	59	
55 Beherbergung	30	22	16	6	8	4	33	2	
56 Gastronomie	190	78	57	21	112	28	217	57	
J Information und Kommunikation	186	72	58	14	114	81	223	40	
58 Verlagswesen	40	19	15	4	21	14	48	8	
61 Telekommunikation	7	4	3	1	3	2	8	2	
62 Erbringung von Dienstleistungen der Informationstechnologie	81	28	23	5	53	39	96	15	
63 Informationsdienstleistungen	25	8	6	2	17	10	25	3	
K Erbringung von Finanz- und Versicherungsdienstleistungen	45	23	18	5	22	8	51	7	
66 Mit Finanz- und Versicherungs- dienstleistungen verbundene Tätigkeiten	27	10	5	5	17	4	30	3	
L Grundstücks- und Wohnungswesen	83	48	38	10	35	19	95	13	
M Erbringung von freiberuflichen, wissenschaftlichen und technischen Dienstleistungen	389	84	68	16	305	204	438	161	
70 Verwaltung und Führung von Unternehmen und Betrieben, Unternehmensberatung	108	42	33	9	66	43	137	37	
73 Werbung und Marktforschung	119	12	10	2	107	88	125	59	
N Erbringung von sonstigen wirtschaftlichen Dienstleistungen	432	89	64	25	343	150	462	164	
77 Vermietung von beweglichen Sachen	16	8	4	4	8	5	19	3	
78 Vermittlung und Überlassung von Arbeitskräften	17	8	3	5	9	6	23	5	
79 Reisebüros, Reiseveranstalter und Erbringung sonstiger Reservierungsdienstleistungen	22	10	4	6	12	8	28	10	
81 Gebäudebetreuung; Garten- und Landschaftsbau	186	20	18	2	166	54	190	74	
P Erziehung und Unterricht	46	11	9	2	35	25	49	23	
Q Gesundheits- und Sozialwesen	57	8	6	2	49	34	62	37	
R Kunst, Unterhaltung und Erholung	51	10	3	7	41	28	59	10	
O+S Öffentliche Verwaltung, Verteidigung; Sozialversicherung; Erbringung von sonstigen Dienstleistungen	405	44	43	1	361	206	413	249	
A-S	Insgesamt	3 412	786	591	195	2 626	1 044	3 738	1 033

¹ anzeigepflichtige Personen, die eine Neugründung vorgenommen haben

4 Neugründungen sowie Gewerbetreibende in Berlin im September 2016 nach der Rechtsform und bei Einzelunternehmen nach Geschlecht und Staatsangehörigkeit

Rechtsform — Geschlecht — Staatsangehörigkeit	Neugründungen						Gewerbetreibende ¹	
	ins- gesamt	Betriebsgründung			sonstige Neugründung		ins- gesamt	darunter weiblich
		ins- gesamt	Haupt- nieder- lassung	Zweignieder- lassung/un- selbständige Zweigstelle	ins- gesamt	darunter Neben- erwerb		
Anzahl								
Insgesamt	3 412	786	591	195	2 626	1 044	3 738	1 033
nach der Rechtsform des Unternehmens								
Einzelunternehmen	2 706	170	137	33	2 536	954	2 706	842
Offene Handelsgesellschaft	4	2	1	1	2	2	7	1
Kommanditgesellschaft	4	4	2	2	–	–	5	1
Gesellschaft mit beschränkter Haftung & Co. KG	33	33	20	13	–	–	54	10
Gesellschaft des bürgerlichen Rechts	126	73	67	6	53	53	264	71
Aktiengesellschaft	6	6	1	5	–	–	–	–
Gesellschaft mit beschränkter Haftung (GmbH)	522	487	363	124	35	35	693	105
GmbH ohne UG (haftungsbeschränkt)	411	394	275	119	17	17	565	84
Unternehmergesellschaft (UG haftungsbeschränkt)	111	93	88	5	18	18	128	21
Private Company Limited by Shares	6	6	–	6	–	–	9	3
Genossenschaft	–	–	–	–	–	–	–	–
Eingetragener Verein	–	–	–	–	–	–	–	–
Sonstige Rechtsformen	5	5	–	5	–	–	–	–
Einzelunternehmer/-innen nach Geschlecht								
weiblich	842	52	43	9	790	434	x	x
männlich	1 864	118	94	24	1 746	520	x	x
Einzelunternehmer/-innen nach ausgewählter Staatsangehörigkeit								
deutsch	1 393	105	86	19	1 288	777	1 393	550
bulgarisch	90	1	1	–	89	10	90	32
griechisch	21	2	–	2	19	6	21	1
italienisch	31	7	7	–	24	11	31	10
polnisch	501	4	4	–	497	10	501	46
rumänisch	183	3	2	1	180	7	183	26
türkisch	105	14	13	1	91	22	105	18
ungarisch	6	–	–	–	6	2	6	3

¹ anzeigepflichtige Personen, die eine Neugründung vorgenommen haben

5 Gewerbeabmeldungen in Berlin im September 2016 nach Wirtschaftsbereichen

Wirtschaftsabschnitt	Wirtschaftsabteilung	Gewerbeabmeldungen insgesamt	Aufgabe			Fortzug	Übergabe			
			insgesamt	vollständige Aufgabe	Umwandlung		insgesamt	Rechtsformwechsel	Gesellschafteraustritt	Erbfolge/Verkauf/Verpachtung
Anzahl										
A	Land- und Forstwirtschaft, Fischerei	1	1	1	–	–	–	–	–	–
B	Bergbau und Gewinnung von Steinen und Erden	–	–	–	–	–	–	–	–	–
C	Verarbeitendes Gewerbe	47	40	39	1	4	3	2	–	1
10	Herstellung von Nahrungs- und Futtermitteln	5	5	5	–	–	–	–	–	–
11	Getränkeherstellung	2	1	1	–	1	–	–	–	–
13	Herstellung von Textilien	3	3	3	–	–	–	–	–	–
14	Herstellung von Bekleidung	10	9	9	–	1	–	–	–	–
16	Herstellung von Holz-, Flecht-, Korb- und Korkwaren (ohne Möbel)	2	2	2	–	–	–	–	–	–
18	Herstellung von Druckerzeugnissen; Vervielfältigung von bespielten Ton-, Bild- und Datenträgern	2	1	1	–	–	1	1	–	–
25	Herstellung von Metallerzeugnissen	5	5	4	1	–	–	–	–	–
26	Herstellung von Datenverarbeitungsgeräten, elektronischen und optischen Erzeugnissen	2	2	2	–	–	–	–	–	–
27	Herstellung von elektrischen Ausrüstungen	1	1	1	–	–	–	–	–	–
28	Maschinenbau	–	–	–	–	–	–	–	–	–
29	Herstellung von Kraftwagen und Kraftwagenteilen	–	–	–	–	–	–	–	–	–
31	Herstellung von Möbeln	4	2	2	–	1	1	–	–	1
D	Energieversorgung	7	6	5	1	1	–	–	–	–
E	Wasserversorgung; Abwasser- und Abfallentsorgung und Beseitigung von Umweltverschmutzungen	4	4	4	–	–	–	–	–	–
F	Baugewerbe	532	502	502	–	9	21	5	15	1
41	Hochbau	6	5	5	–	1	–	–	–	–
42	Tiefbau	1	1	1	–	–	–	–	–	–
43	Vorbereitende Baustellenarbeiten, Bauinstallation und sonstiges Ausbaugewerbe	525	496	496	–	8	21	5	15	1
G	Handel; Instandhaltung und Reparatur von Kraftfahrzeugen	501	444	436	8	27	30	8	11	11
45	Handel mit Kraftfahrzeugen; Instandhaltung und Reparatur von Kraftfahrzeugen	56	53	52	1	–	3	2	–	1
46	Großhandel (ohne Handel mit Kfz)	99	87	86	1	7	5	1	3	1
47	Einzelhandel (ohne Handel mit Kfz)	346	304	298	6	20	22	5	8	9
H	Verkehr und Lagerei	113	108	108	–	4	1	–	1	–
49	Landverkehr und Transport in Rohrfernleitungen	57	54	54	–	2	1	–	1	–
53	Post-, Kurier- und Expressdienste	44	42	42	–	2	–	–	–	–

5 Gewerbeabmeldungen in Berlin im September 2016 nach Wirtschaftsbereichen

Wirtschaftsabschnitt	Wirtschaftsabteilung	Gewerbeabmeldungen insgesamt	Aufgabe			Fortzug	Übergabe			
			insgesamt	vollständige Aufgabe	Umwandlung		insgesamt	Rechtsformwechsel	Gesellschafteraustritt	Erbfolge/Verkauf/Verpachtung
Anzahl										
I	Gastgewerbe	333	249	248	1	–	84	4	16	64
	55 Beherbergung	17	13	13	–	–	4	–	3	1
	56 Gastronomie	316	236	235	1	–	80	4	13	63
J	Information und Kommunikation	104	88	86	2	12	4	2	2	–
	58 Verlagswesen	20	14	14	–	5	1	1	–	–
	61 Telekommunikation	2	2	2	–	–	–	–	–	–
	62 Erbringung von Dienstleistungen der Informationstechnologie	51	44	42	2	6	1	–	1	–
	63 Informationsdienstleistungen	15	14	14	–	1	–	–	–	–
K	Erbringung von Finanz- und Versicherungsdienstleistungen	52	48	48	–	3	1	–	1	–
	66 Mit Finanz- und Versicherungsdienstleistungen verbundene Tätigkeiten	47	43	43	–	3	1	–	1	–
L	Grundstücks- und Wohnungswesen	63	54	54	–	7	2	2	–	–
M	Erbringung von freiberuflichen, wissenschaftlichen und technischen Dienstleistungen	236	211	208	3	22	3	–	2	1
	70 Verwaltung und Führung von Unternehmen und Betrieben, Unternehmensberatung	72	64	62	2	7	1	–	–	1
	73 Werbung und Marktforschung	78	72	72	–	6	–	–	–	–
N	Erbringung von sonstigen wirtschaftlichen Dienstleistungen	368	347	346	1	12	9	2	6	1
	77 Vermietung von beweglichen Sachen	15	15	15	–	–	–	–	–	–
	78 Vermittlung und Überlassung von Arbeitskräften	8	6	5	1	–	2	–	2	–
	79 Reisebüros, Reiseveranstalter und Erbringung sonstiger Reservierungsdienstleistungen	15	13	13	–	–	2	–	1	1
	81 Gebäudebetreuung; Garten- und Landschaftsbau	193	189	189	–	1	3	1	2	–
P	Erziehung und Unterricht	23	19	19	–	2	2	–	2	–
Q	Gesundheits- und Sozialwesen	38	36	34	2	2	–	–	–	–
R	Kunst, Unterhaltung und Erholung	44	44	44	–	–	–	–	–	–
O+S	Öffentliche Verwaltung, Verteidigung; Sozialversicherung; Erbringung von sonstigen Dienstleistungen	254	237	237	–	6	11	–	7	4
A-S	Insgesamt	2 720	2 438	2 419	19	111	171	25	63	83

6 Gewerbeabmeldungen in Berlin im September 2016 nach Art der Niederlassung, der Rechtsform und bei Einzelunternehmen nach Geschlecht und Staatsangehörigkeit

Art der Niederlassung — Rechtsform — Geschlecht — Staatsangehörigkeit	Gewerbeabmeldungen insgesamt	Aufgabe			Fortzug	Übergabe			
		insgesamt	vollständige Aufgabe	Umwandlung		insgesamt	Rechtsformwechsel	Gesellschafteraustritt	Erbfolge/Verkauf/Verpachtung
Anzahl									
Insgesamt	2 720	2 438	2 419	19	111	171	25	63	83
nach der Art der Niederlassung									
Hauptniederlassung	2 542	2 275	2 263	12	109	158	22	58	78
Zweigniederlassung	16	16	16	–	–	–	–	–	–
Unselbständige Zweigstelle	162	147	140	7	2	13	3	5	5
nach der Rechtsform des Unternehmens									
Einzelunternehmen	2 189	2 029	2 029	–	73	87	17	–	70
Offene Handelsgesellschaft	9	5	5	–	–	4	3	1	–
Kommanditgesellschaft	1	1	1	–	–	–	–	–	–
Gesellschaft mit beschränkter Haftung & Co. KG	32	23	23	–	3	6	1	4	1
Gesellschaft des bürgerlichen Rechts	152	85	85	–	5	62	1	57	4
Aktiengesellschaft	7	6	4	2	–	1	1	–	–
Gesellschaft mit beschränkter Haftung (GmbH)	315	276	259	17	30	9	1	–	8
GmbH ohne UG (haftungsbeschränkt)	261	229	213	16	27	5	1	–	4
Unternehmergesellschaft (UG haftungsbeschränkt)	54	47	46	1	3	4	–	–	4
Private Company Limited by Shares	5	5	5	–	–	–	–	–	–
Genossenschaft	–	–	–	–	–	–	–	–	–
Eingetragener Verein	–	–	–	–	–	–	–	–	–
Sonstige Rechtsformen	10	8	8	–	–	2	1	1	–
Einzelunternehmer/-innen nach Geschlecht									
weiblich	686	632	632	–	32	22	2	–	20
männlich	1 503	1 397	1 397	–	41	65	15	–	50
Einzelunternehmer/-innen nach ausgewählter Staatsangehörigkeit									
deutsch	1 294	1 185	1 185	–	64	45	11	–	34
bulgarisch	106	102	102	–	–	4	–	–	4
griechisch	12	10	10	–	–	2	–	–	2
italienisch	17	16	16	–	–	1	–	–	1
polnisch	302	297	297	–	4	1	–	–	1
rumänisch	98	97	97	–	1	–	–	–	–
türkisch	110	92	92	–	–	18	–	–	18
ungarisch	9	9	9	–	–	–	–	–	–

**7 Vollständige Aufgaben sowie Gewerbetreibende in Berlin im September 2016
nach Wirtschaftsbereichen**

Wirtschaftsabschnitt Wirtschaftsabteilung	Vollständige Aufgabe						Gewerbetreibende ¹	
	ins- gesamt	Betriebsaufgabe			sonstige Stilllegung		ins- gesamt	darunter weiblich
		ins- gesamt	Haupt- nieder- lassung	Zweignieder- lassung/un- selbständige Zweigstelle	ins- gesamt	darunter Neben- erwerb		
Anzahl								
A Land- und Forstwirtschaft, Fischerei	1	1	1	–	–	–	1	–
B Bergbau und Gewinnung von Steinen und Erden	–	–	–	–	–	–	–	–
C Verarbeitendes Gewerbe	39	18	18	–	21	10	42	15
10 Herstellung von Nahrungs- und Futtermitteln	5	3	3	–	2	–	5	–
11 Getränkeherstellung	1	1	1	–	–	–	1	–
13 Herstellung von Textilien	3	1	1	–	2	2	4	1
14 Herstellung von Bekleidung	9	–	–	–	9	5	9	8
16 Herstellung von Holz-, Flecht-, Korb- und Korkwaren (ohne Möbel)	2	1	1	–	1	1	2	1
18 Herstellung von Druckerzeugnissen; Vervielfältigung von bespielten Ton-, Bild- und Datenträgern	1	1	1	–	–	–	1	–
25 Herstellung von Metallernzeugnissen	4	3	3	–	1	–	5	1
26 Herstellung von Datenverarbeitungs- geräten, elektronischen und optischen Erzeugnissen	2	2	2	–	–	–	1	1
27 Herstellung von elektrischen Ausrüstungen	1	1	1	–	–	–	1	–
28 Maschinenbau	–	–	–	–	–	–	–	–
29 Herstellung von Kraftwagen und Kraftwagenteilen	–	–	–	–	–	–	–	–
31 Herstellung von Möbeln	2	2	2	–	–	–	2	1
D Energieversorgung	5	5	5	–	–	–	8	3
E Wasserversorgung; Abwasser- und Abfallentsorgung und Beseitigung von Umweltverschmutzungen	4	1	1	–	3	–	4	–
F Baugewerbe	502	34	33	1	468	36	514	22
41 Hochbau	5	3	3	–	2	–	5	–
42 Tiefbau	1	1	1	–	–	–	1	–
43 Vorbereitende Baustellenarbeiten, Bauinstallation und sonstiges Ausbaugewerbe	496	30	29	1	466	36	508	22
G Handel; Instandhaltung und Reparatur von Kraftfahrzeugen	436	153	80	73	283	102	499	138
45 Handel mit Kraftfahrzeugen; Instandhaltung und Reparatur von Kraftfahrzeugen	52	9	5	4	43	8	52	3
46 Großhandel (ohne Handel mit Kfz)	86	38	26	12	48	20	102	25
47 Einzelhandel (ohne Handel mit Kfz)	298	106	49	57	192	74	345	110
H Verkehr und Lagerei	108	14	11	3	94	25	109	12
49 Landverkehr und Transport in Rohrfernleitungen	54	10	9	1	44	10	55	6
53 Post-, Kurier- und Expressdienste	42	–	–	–	42	12	42	4

**7 Vollständige Aufgaben sowie Gewerbetreibende in Berlin im September 2016
nach Wirtschaftsbereichen**

Wirtschaftsabschnitt Wirtschaftsabteilung		Vollständige Aufgabe					Gewerbetreibende ¹		
		ins- gesamt	Betriebsaufgabe			sonstige Stilllegung		ins- gesamt	darunter weiblich
			ins- gesamt	Haupt- nieder- lassung	Zweignieder- lassung/un- selbständige Zweigstelle	ins- gesamt	darunter Neben- erwerb		
Anzahl									
I	Gastgewerbe	248	111	76	35	137	26	278	75
55	Beherbergung	13	7	3	4	6	3	13	3
56	Gastronomie	235	104	73	31	131	23	265	72
J	Information und Kommunikation	86	24	20	4	62	37	94	16
58	Verlagswesen	14	6	5	1	8	5	14	3
61	Telekommunikation	2	–	–	–	2	1	2	–
62	Erbringung von Dienstleistungen der Informationstechnologie	42	8	7	1	34	20	47	8
63	Informationsdienstleistungen	14	4	3	1	10	6	16	3
K	Erbringung von Finanz- und Versicherungsdienstleistungen	48	8	6	2	40	12	49	16
66	Mit Finanz- und Versicherungs- dienstleistungen verbundene Tätigkeiten	43	5	4	1	38	11	43	15
L	Grundstücks- und Wohnungswesen	54	24	19	5	30	6	61	12
M	Erbringung von freiberuflichen, wissenschaftlichen und technischen Dienstleistungen	208	40	33	7	168	95	229	86
70	Verwaltung und Führung von Unternehmen und Betrieben, Unternehmensberatung	62	20	17	3	42	24	72	19
73	Werbung und Marktforschung	72	5	3	2	67	40	79	35
N	Erbringung von sonstigen wirtschaftlichen Dienstleistungen	346	41	30	11	305	99	357	148
77	Vermietung von beweglichen Sachen	15	5	4	1	10	3	15	4
78	Vermittlung und Überlassung von Arbeitskräften	5	3	1	2	2	–	6	2
79	Reisebüros, Reiseveranstalter und Erbringung sonstiger Reservierungsdienstleistungen	13	3	1	2	10	4	14	4
81	Gebäudebetreuung; Garten- und Landschaftsbau	189	18	14	4	171	31	191	92
P	Erziehung und Unterricht	19	7	6	1	12	6	19	7
Q	Gesundheits- und Sozialwesen	34	6	4	2	28	14	37	21
R	Kunst, Unterhaltung und Erholung	44	8	5	3	36	15	46	15
O+S	Öffentliche Verwaltung, Verteidigung; Sozialversicherung; Erbringung von sonstigen Dienstleistungen	237	27	18	9	210	103	240	134
A-S	Insgesamt	2 419	522	366	156	1 897	586	2 587	720

¹ anzeigepflichtige Personen, die eine vollständige Aufgabe vorgenommen haben

8 Vollständige Aufgaben sowie Gewerbetreibende in Berlin im September 2016 nach der Rechtsform und bei Einzelunternehmen nach Geschlecht und Staatsangehörigkeit

Rechtsform — Geschlecht — Staatsangehörigkeit	Vollständige Aufgabe						Gewerbetreibende ¹	
	ins- gesamt	Betriebsaufgabe			sonstige Stilllegung		ins- gesamt	darunter weiblich
		ins- gesamt	Haupt- nieder- lassung	Zweignieder- lassung/un- selbständige Zweigstelle	ins- gesamt	darunter Neben- erwerb		
Anzahl								
Insgesamt	2 419	522	366	156	1 897	586	2 587	720
nach der Rechtsform des Unternehmens								
Einzelunternehmen	2 029	167	120	47	1 862	551	2 029	632
Offene Handelsgesellschaft	5	5	4	1	–	–	9	–
Kommanditgesellschaft	1	1	1	–	–	–	1	–
Gesellschaft mit beschränkter Haftung & Co. KG	23	22	13	9	1	1	32	3
Gesellschaft des bürgerlichen Rechts	85	62	55	7	23	23	141	29
Aktiengesellschaft	4	4	3	1	–	–	–	–
Gesellschaft mit beschränkter Haftung (GmbH)	259	248	165	83	11	11	364	54
GmbH ohne UG (haftungsbeschränkt)	213	206	124	82	7	7	311	42
Unternehmergeellschaft (UG haftungsbeschränkt)	46	42	41	1	4	4	53	12
Private Company Limited by Shares	5	5	1	4	–	–	6	2
Genossenschaft	–	–	–	–	–	–	–	–
Eingetragener Verein	–	–	–	–	–	–	–	–
Sonstige Rechtsformen	8	8	4	4	–	–	5	–
Einzelunternehmer/-innen nach Geschlecht								
weiblich	632	39	28	11	593	248	x	x
männlich	1 397	128	92	36	1 269	303	x	x
Einzelunternehmer/-innen nach ausgewählter Staatsangehörigkeit								
deutsch	1 185	127	86	41	1 058	463	1 185	423
bulgarisch	102	1	1	–	101	6	102	44
griechisch	10	–	–	–	10	2	10	1
italienisch	16	2	2	–	14	4	16	5
polnisch	297	1	1	–	296	16	297	41
rumänisch	97	1	1	–	96	5	97	21
türkisch	92	14	12	2	78	6	92	28
ungarisch	9	–	–	–	9	1	9	1

¹ anzeigepflichtige Personen, die eine vollständige Aufgabe vorgenommen haben

9 Gewerbeanmeldungen in Berlin im September 2016 nach ausgewählten Merkmalen und Bezirken

Bezirk	Insgesamt	Neugründung	Umwandlung	Zuzug	Übernahme
Mitte	770	710	6	24	30
Friedrichshain-Kreuzberg	366	348	1	5	12
Pankow	306	279	1	7	19
Charlottenburg-Wilmersdorf	428	386	1	17	24
Spandau	106	86	–	6	14
Steglitz-Zehlendorf	201	189	–	6	6
Tempelhof-Schöneberg	384	375	1	3	5
Neukölln	330	309	–	2	19
Treptow-Köpenick	219	206	2	4	7
Marzahn-Hellersdorf	224	211	1	4	8
Lichtenberg	154	138	–	6	10
Reinickendorf	190	175	1	4	10
Berlin	3 678	3 412	14	88	164

10 Gewerbeabmeldungen in Berlin im September 2016 nach ausgewählten Merkmalen und Bezirken

Bezirk	Insgesamt	Vollständige Aufgabe	Umwandlung	Fortzug	Übergabe
Mitte	457	413	1	19	24
Friedrichshain-Kreuzberg	218	192	3	7	16
Pankow	297	246	2	27	22
Charlottenburg-Wilmersdorf	319	280	6	11	22
Spandau	189	175	1	2	11
Steglitz-Zehlendorf	112	91	1	5	15
Tempelhof-Schöneberg	262	249	1	10	2
Neukölln	226	208	–	–	18
Treptow-Köpenick	204	178	2	17	7
Marzahn-Hellersdorf	145	125	1	8	11
Lichtenberg	124	114	–	2	8
Reinickendorf	167	148	1	3	15
Berlin	2 720	2 419	19	111	171

11 Gewerbean- und -abmeldungen in Berlin im September 2016 nach Wirtschaftsabschnitten und Bezirken

Lfd. Nr.	Bezirk	Insgesamt	Verarbeitendes Gewerbe	Baugewerbe	Handel; Instandhaltung und Reparatur von Kfz	Verkehr und Lagerei
			A-S	C	F	G
1	Mitte	770	4	274	106	24
2	Friedrichshain-Kreuzberg	366	11	49	44	13
3	Pankow	306	5	40	56	8
4	Charlottenburg-Wilmersdorf	428	6	35	73	11
5	Spandau	106	3	16	23	2
6	Steglitz-Zehlendorf	201	–	14	34	5
7	Tempelhof-Schöneberg	384	13	128	47	13
8	Neukölln	330	10	44	54	25
9	Treptow-Köpenick	219	6	36	39	5
10	Marzahn-Hellersdorf	224	4	94	37	8
11	Lichtenberg	154	3	19	23	4
12	Reinickendorf	190	1	34	36	5
13	Berlin	3 678	66	783	572	123
1	Mitte	457	3	161	67	14
2	Friedrichshain-Kreuzberg	218	10	14	36	11
3	Pankow	297	9	25	55	13
4	Charlottenburg-Wilmersdorf	319	2	46	61	5
5	Spandau	189	2	43	36	7
6	Steglitz-Zehlendorf	112	3	13	19	5
7	Tempelhof-Schöneberg	262	3	62	54	16
8	Neukölln	226	6	46	38	15
9	Treptow-Köpenick	204	4	43	45	6
10	Marzahn-Hellersdorf	145	1	33	27	9
11	Lichtenberg	124	1	15	28	7
12	Reinickendorf	167	3	31	35	5
13	Berlin	2 720	47	532	501	113

Davon								Lfd. Nr.
Gastgewerbe	Information und Kommunikation	Erbringung von Finanz- und Versicherungsdienstleistungen	Grundstücks- und Wohnungs- wesen	Erbringung von freiberuflichen, wissenschaftlichen und technischen Dienstleistungen	Erbringung von sonstigen wirtschaftlichen Dienstleistungen	Übrige Wirtschafts- zweige		
I	J	K	L	M	N	A, B, D, E, O-S		
Anmeldungen								
62	36	12	13	76	79	84	1	
42	34	5	6	67	38	57	2	
28	20	3	10	55	29	52	3	
40	31	13	28	52	57	82	4	
20	3	–	–	8	16	15	5	
13	7	1	7	9	15	96	6	
38	13	5	11	26	43	47	7	
36	19	1	2	41	52	46	8	
15	12	4	2	30	27	43	9	
11	6	2	2	13	24	23	10	
8	10	1	3	28	29	26	11	
15	6	–	7	13	42	31	12	
328	197	47	91	418	451	602	13	
Abmeldungen								
63	16	3	6	32	51	41	1	
48	11	3	4	23	30	28	2	
41	15	10	10	51	35	33	3	
34	15	11	15	38	31	61	4	
16	4	3	6	11	35	26	5	
13	4	6	6	4	10	29	6	
20	10	6	4	20	31	36	7	
35	4	2	–	11	36	33	8	
21	10	1	4	18	34	18	9	
18	6	1	2	10	19	19	10	
10	4	2	2	12	22	21	11	
14	5	4	4	6	34	26	12	
333	104	52	63	236	368	371	13	

Das Amt für Statistik Berlin-Brandenburg

Das Amt für Statistik Berlin-Brandenburg ist für beide Länder die zentrale Dienstleistungseinrichtung auf dem Gebiet der amtlichen Statistik. Das Amt erbringt Serviceleistungen im Bereich Information und Analyse für die breite Öffentlichkeit, für alle gesellschaftlichen Gruppen sowie für Kunden aus Verwaltung und Politik, Wirtschaft und Wissenschaft. Kerngeschäft des Amtes ist die Durchführung der gesetzlich angeordneten amtlichen Statistiken für Berlin und Brandenburg. Das Amt erhebt die Daten, bereitet sie auf, interpretiert und analysiert sie und veröffentlicht die Ergebnisse. Die Grundversorgung aller Nutzer mit statistischen Informationen erfolgt unentgeltlich, im Wesentlichen über das Internet und den Informationsservice. Daneben werden nachfrage- und zielgruppenorientierte Standardauswertungen zu Festpreisen angeboten. Kundenspezifische Aufbereitung / Beratung zu kostendeckenden Preisen ergänzt das Spektrum der Informationsbereitstellung.

Amtliche Statistik im Verbund

Die Statistiken werden bundesweit nach einheitlichen Konzepten, Methoden und Verfahren arbeitsteilig erstellt. Die statistischen Ämter der Länder sind dabei grundsätzlich für die Durchführung der Erhebungen, für die Aufbereitung und Veröffentlichung der Länderergebnisse zuständig. Durch diese Kooperation in einem „Statistikverbund“ entstehen für alle Länder vergleichbare und zu einem Bundesergebnis zusammenführbare Erhebungsergebnisse.

Produkte und Dienstleistungen

Informationsservice

info@statistik-bbb.de
mit statistischen Informationen für jedermann und Beratung sowie maßgeschneiderte Aufbereitungen von Daten über Berlin und Brandenburg. Auskunft, Beratung, Pressedienst sowie Fachbibliothek.

Standort Potsdam

Behlerstraße 3a, 14467 Potsdam
Tel. 0331 8173 - 1777
Fax 030 9028 - 4091
Mo – Do 9 – 15 Uhr, Fr 9 – 14 Uhr

Standort Berlin

Alt-Friedrichsfelde 60, 10315 Berlin
Bibliothek
Tel. 030 9021 - 3540
Mo – Do 9 – 15 Uhr, Fr 9 – 14 Uhr

Internet-Angebot

www.statistik-berlin-brandenburg.de
mit aktuellen Daten, Pressemitteilungen, Statistischen Berichten zum kostenlosen Herunterladen, regionalstatistischen Informationen, Wahlstatistiken und -analysen sowie einem Überblick über das gesamte Leistungsspektrum des Amtes.

Statistische Jahrbücher

mit einer Vielzahl von Tabellen aus nahezu allen Arbeitsgebieten der amtlichen Statistik.

Statistische Berichte

mit Ergebnissen der einzelnen Statistiken in Tabellen in tiefer sachlicher Gliederung und Grafiken zur Veranschaulichung von Entwicklungen und Strukturen.

Datenangebot aus dem Sachgebiet

Informationen zu dieser Veröffentlichung

Referat 34
Tel. 0331 8173 - 1348/1341
Tel. 030 9021 - 3823
Fax 030 9028 - 4088
gewerbemeldungen@statistik-bbb.de

Weitere Veröffentlichungen zum Thema

Statistische Berichte:

- Gewerbeanzeigen im Land Berlin, jährlich
D I 2 – j
- Gewerbeanzeigen im Land Brandenburg, monatlich
D I 1 – m
jährlich
D I 2 – j