

Gerichtliche Ehelösungen in Berlin 1998

Inhalt

	Seite
Erläuterungen	2
Grafiken	
1. Ehescheidungen in Berlin 1988 – 1998	4
2. Ehescheidungen in Berlin 1998 nach der Ehedauer ...	4
3. Ehescheidungen in Berlin 1998 nach dem Alters- unterschied der Ehegatten	4
Tabellen	
1. Ehescheidungen in Berlin 1988 - 1998 nach der Rechtsgrundlage	5
2. Gerichtliche Entscheidungen in Ehesachen in Berlin 1998 nach Rechtsgrundlage und Antragsteller .	6
3. Ehescheidungen in Berlin 1998 nach Ehedauer und Rechtsgrundlage	7
4. Ehescheidungen in Berlin 1998 nach Alter der Ehe- gatten und Rechtsgrundlage	7
5. Ehescheidungen in Berlin 1998 nach Altersunter- schied der Ehegatten und Rechtsgrundlage	8
6. Ehescheidungen in Berlin 1998 nach ausgewählten Staatsangehörigkeiten der Ehegatten	9
7. Ehescheidungen in Berlin 1998 nach Ehe- schließungsjahren und Kinderzahl	9
8. Ehescheidungen in Berlin 1998 nach Folgesachen und Rechtsgrundlage	10
9. Ehescheidungen in Berlin 1998 nach Verfahrensdauer, Streitwert und Rechtsgrundlage	10

Erläuterungen

Ziel der Statistik

Die Statistik der Ehelösungen liefert einerseits Daten für die Statistik der Bevölkerungsbewegung sowie zur Fortschreibung des Familienstandes im Rahmen der Bevölkerungsfortschreibung. Andererseits dienen die Ergebnisse als Planungsgrundlage für die Justizverwaltung und der Vorbereitung und Kontrolle gesetzgeberischer Maßnahmen. Darüber hinaus bieten sie Informationen für die demografische, soziologische und rechtswissenschaftliche Forschung.

Rechtsgrundlage

Gesetz über die Statistik der Bevölkerungsbewegung und die Fortschreibung des Bevölkerungsstandes in der Fassung vom 14. März 1980 (GVBl. S. 762), in Verbindung mit der Anordnung über die Durchführung der Zählkartenerhebung auf dem Gebiet der Zivilsachen vom 1. Februar 1977 - Verfügungen der Senatsverwaltung für Justiz vom 22. September 1981 (Amtsblatt S. 2118) und §25 des Ausführungsgesetzes zum Gerichtsverfassungsgesetz vom 23. März 1992 (AGGVG, GVBl. 1992 S. 76).

Berichtskreis

In Berlin sind die Amtsgerichte Schöneberg, Tempelhof/Kreuzberg und Pankow/Weißensee zuständig für Ehesachen und liefern Zählkarten über rechtskräftige Entscheidungen.

Gebietsstand

Die vorliegenden Ergebnisse beziehen sich auf das gesamte Stadtgebiet von Berlin. Eine Gliederung nach Berlin-West und Berlin-Ost wird seit 1995 nicht mehr vorgenommen.

Methodische Hinweise

Die Statistik der Ehelösungen ist ein besonderer Teil der Zählkartenerhebung auf dem Gebiet der Zivilsachen. Sie erfaßt die rechtskräftigen Urteile in Ehesachen nach der Rechtsgrundlage und demografischen Merkmalen der Geschiedenen.

Definitionen

Die Rechtsgrundlagen für Ehescheidungen sind im wesentlichen in den folgenden *Paragraphen des BGB* geregelt:

§ 1565. Zerrüttungsprinzip; Mindesttrennungsdauer

(1) Eine Ehe kann geschieden werden, wenn sie gescheitert ist. Die Ehe ist gescheitert, wenn die Lebensgemeinschaft der Ehegatten nicht mehr besteht und nicht erwartet werden kann, daß die Ehegatten sie wiederherstellen.

(2) Leben die Ehegatten noch nicht ein Jahr getrennt, so kann die Ehe nur geschieden werden, wenn die Fortsetzung der Ehe für den Antragsteller aus Gründen, die in der Person des anderen Ehegatten liegen, eine unzumutbare Härte darstellen würde.

§ 1566. Zerrüttungsvermutungen

(1) Es wird unwiderlegbar vermutet, daß die Ehe gescheitert ist, wenn die Ehegatten seit einem Jahr getrennt leben und beide Ehegatten die Scheidung beantragen oder der Antragsgegner der Scheidung zustimmt.

(2) Es wird unwiderlegbar vermutet, daß die Ehe gescheitert ist, wenn die Ehegatten seit drei Jahren getrennt leben.

§1567. Getrenntleben

(1) Die Ehegatten leben getrennt, wenn zwischen ihnen keine häusliche Gemeinschaft besteht und ein Ehegatte sie erkennbar nicht herstellen will, weil er die eheliche Lebensgemeinschaft ablehnt. Die häusliche Gemeinschaft besteht auch dann nicht mehr, wenn die Ehegatten innerhalb der ehelichen Wohnung getrennt leben.

(2) Ein Zusammenleben über kürzere Zeit, das der Versöhnung der Ehegatten dienen soll, unterbricht oder hemmt die in §1566 bestimmten Fristen nicht.

§1568. HärteklauseIn

(1) Die Ehe soll nicht geschieden werden, obwohl sie gescheitert ist, wenn und solange die Aufrechterhaltung der Ehe im Interesse der aus der Ehe hervorgegangenen minderjährigen Kinder aus besonderen Gründen ausnahmsweise notwendig ist oder wenn und solange die Scheidung für den Antragsgegner, der sie ablehnt, auf Grund außergewöhnlicher Umstände eine so schwere Härte darstellen würde, daß die Aufrechterhaltung der Ehe auch unter Berücksichtigung der Belange des Antragstellers ausnahmsweise geboten scheint.

(2) Absatz 1 ist nicht anzuwenden, wenn die Ehegatten länger als fünf Jahre getrennt leben.

Systematiken

Bundeseinheitliches Gerichtskennzahlenverzeichnis.

Andere Veröffentlichungen

Die Grafiken und Tabellen dieses Statistischen Berichts sind auf Anfrage auch im Excel-Format auf Diskette erhältlich.

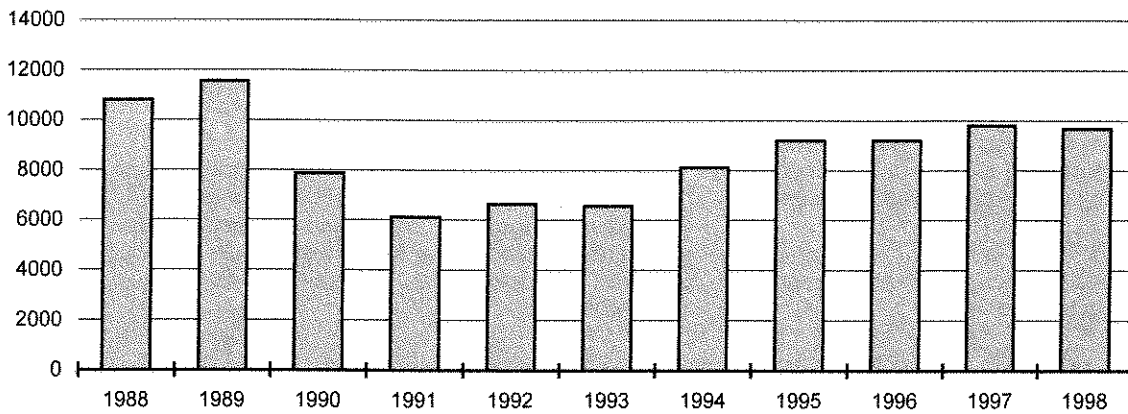
Im Statistischen Jahrbuch für die Bundesrepublik Deutschland werden vom Statistischen Bundesamt Wiesbaden zusammengefaßte Ergebnisse in ausgewählten Tabellen herausgegeben. Für Berlin werden die Ergebnisse ebenfalls in ausgewählten Tabellen im Statistischen Jahrbuch veröffentlicht.

Zeichenerklärung

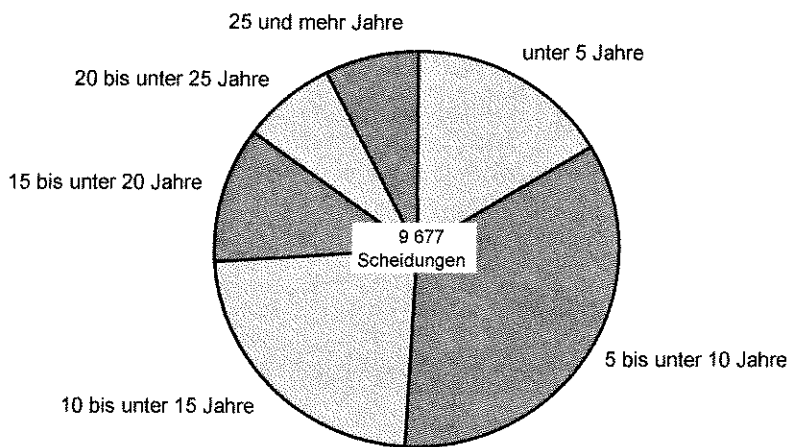
-	nichts vorhanden	/	Zahlenwert nicht sicher genug	()	Aussagewert ist eingeschränkt
0	weniger als die Hälfte von 1 der letzten besetzten Stelle, jedoch mehr als nichts	.	Zahlenwert unbekannt oder geheimzuhalten	p	vorläufige Zahl
...	Angabe fällt später an	x	Tabellenfach gesperrt, weil Aussage nicht sinnvoll	r	berichtigte Zahl
				s	geschätzte Zahl

Durch Auf- bzw. Abrunden von Einzelangaben können sich geringe Abweichungen in den Endsummen ergeben. Statistische Berichte mit * vor der Nummerung enthalten Angaben, die alle Statistischen Landesämter für ihren Bereich unter gleicher Kennziffer veröffentlichen.

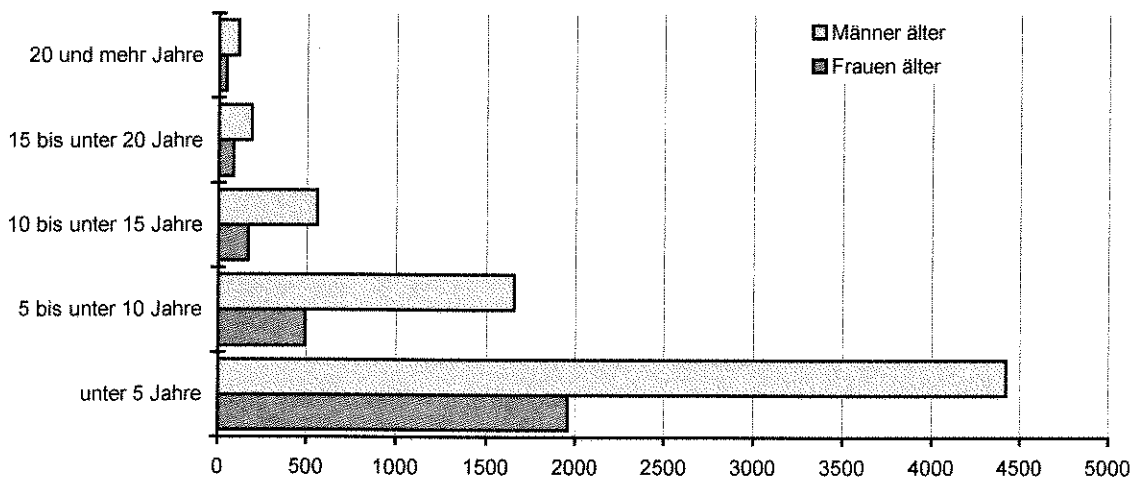
1. Ehescheidungen in Berlin 1988 bis 1998



2. Ehescheidungen in Berlin 1998 nach der Ehedauer



3. Ehescheidungen in Berlin 1998 nach dem Altersunterschied der Ehegatten



1. Ehescheidungen in Berlin 1988 bis 1998 nach der Rechtsgrundlage

Jahr ¹⁾	Insgesamt	Vor einjähriger Trennung (§1565 Abs.1. i.V.m. § 1565 Abs.2 BGB)	Nach einjähriger Trennung		Nach dreijähriger Trennung (§ 1565 Abs.1 i.V.m. § 1566 Abs. 2 BGB)	In Berlin- Ost nach DDR-Recht	Auf- grund anderer Vor- schriften
			nicht einverständlich (§ 1565 Abs.1 BGB)	einverständlich (§ 1565 Abs.1 i.V.m. § 1566 Abs.1 BGB)			
		1	2	3	4	5	6

absolut

1988	10 806	47	100	4 403	1 428	4 811	17
1989	11 554	58	108	4 527	1 422	5 397	42
1990	7 868	63	104	4 012	1 208	2 432	49
1991	6 113	51	97	4 863	1 066	-	36
1992	6 644	20	84	5 627	806	-	37
1993	6 554	25	100	5 341	1 056	-	32
1994	8 108	15	62	6 808	1 198	-	25
1995	9 184	24	200	7 955	989	-	16
1996	9 182	34	263	7 969	916	-	-
1997	9 782	26	383	8 047	1 326	-	-
1998	9 677	26	364	7 709	1 572	-	6

Veränderung gegenüber dem Vorjahr in %

1989	6,9	23,4	8,0	2,8	-0,4	12,2	x
1990	-31,9	8,6	-3,7	-11,4	-15,0	-54,9	x
1991	-22,3	-19,0	-6,7	21,2	-11,8	x	x
1992	8,7	x	-13,4	15,7	-24,4	x	x
1993	-1,4	25,0	19,0	-5,1	31,0	x	x
1994	23,7	x	-38,0	27,5	13,4	x	x
1995	13,3	x	x	16,8	-17,4	x	x
1996	0,0	x	31,5	0,2	-7,4	x	x
1997	6,5	-23,5	45,6	1,0	44,8	x	x
1998	-1,1	0,0	-5,0	-4,2	18,6	x	x

Meßzahl 1988 = 100

1989	107	123	108	103	100	112	x
1990	73	134	104	91	85	51	x
1991	57	109	97	110	75	x	x
1992	61	43	84	128	56	x	x
1993	61	53	100	121	74	x	x
1994	75	32	62	155	84	x	x
1995	85	51	200	181	69	x	x
1996	85	72	263	181	64	x	x
1997	91	55	383	183	93	x	x
1998	90	55	364	175	110	x	x

¹⁾ Seit dem 3. Oktober 1990 werden die Ehescheidungen einheitlich nach Bundesrecht durchgeführt.

2. Gerichtliche Entscheidungen in Ehesachen in Berlin 1998 nach Rechtsgrundlage und Antragsteller

Rechts- grundlage	Insgesamt	Antragsteller							Staats- anwalt- schaft
		Mann			Frau			beide	
		Insgesamt	ohne	mit	Insgesamt	ohne	mit		
			Zustimmung der Frau	Zustimmung des Mannes					
1	2	3	4	5	6	7	8	9	
Ehescheidung									
Vor einjähriger Trennung (§ 1565 Abs. 1 BGB in Ver- bindung m. § 1565 Abs. 2 BGB)	26	9	2	7	17	2	15	-	-
Nach einjähriger Trennung - nicht einverständliche Scheidung - (§ 1565 Abs. 1 BGB)	364	127	75	52	235	146	89	2	-
Nach einjähriger Trennung - einverständliche Scheidung - (§ 1565 Abs. 1 BGB in Ver- bindung m. § 1566 Abs. 1 BGB)	7 709	2 517	-	2 517	5 117	-	5 117	75	-
Nach dreijähriger Trennung (§ 1565 Abs. 1 BGB in Ver- bindung m. § 1566 Abs. 2 BGB)	1 572	534	10	524	1 006	46	960	32	-
Aufgrund anderer Vorschriften	6	-	-	-	6	1	5	-	-
Zusammen	9 677	3 187	87	3 100	6 381	195	6 186	109	-
Sonstige Ehelösung									
Aufhebung der Ehe	1	-	-	-	1	1	-	-	-
Nichtigkeit der Ehe	3	-	-	-	1	1	-	-	2
Zusammen	4	-	-	-	2	2	-	-	2
Abweisungen									
Vor einjähriger Trennung (§ 1565 Abs. 2 BGB)	-	-	-	-	-	-	-	-	-
Härteklauseel (§ 1568 BGB)	-	-	-	-	-	-	-	-	-
Aus anderen Gründen	2	1	1	-	1	1	-	-	-
Sonstige Abweisungen	2	1	1	-	1	1	-	-	-
Zusammen	4	2	2	-	2	2	-	-	-
Entscheidungen insgesamt	9 685	3 189	89	3 100	6 385	199	6 186	109	2

3. Ehescheidungen in Berlin 1998 nach Ehedauer und Rechtsgrundlage

Ehedauer	Insgesamt		Vor einjähriger Trennung	Nach einjähriger Trennung		Nach dreijähriger Trennung	Sonstige
	absolut	%		nicht einverständlich	einverständlich		
	1	2		3	4		
unter 1 Jahr	2	-	2	-	-	-	-
1 bis unter 3 Jahre	201	2,1	6	5	188	2	-
2 bis unter 3 Jahre	320	3,3	2	20	298	-	-
3 bis unter 4 Jahre	427	4,4	3	13	383	28	-
4 bis unter 5 Jahre	632	6,5	2	23	545	61	1
unter 5 Jahre	1 582	16,3	15	61	1 414	91	1
5 bis unter 6 Jahre	648	6,7	1	27	539	81	-
6 bis unter 7 Jahre	649	6,7	3	17	538	91	-
7 bis unter 8 Jahre	701	7,2	1	29	572	99	-
8 bis unter 9 Jahre	726	7,5	1	27	566	131	1
9 bis unter 10 Jahre	620	6,4	-	27	476	117	-
5 bis unter 10 Jahre	3 344	34,6	6	127	2 691	519	1
10 bis unter 11 Jahre	590	6,1	-	24	466	99	1
11 bis unter 12 Jahre	530	5,5	1	15	406	108	-
12 bis unter 13 Jahre	394	4,1	1	17	304	72	-
13 bis unter 14 Jahre	390	4,0	-	9	308	73	-
14 bis unter 15 Jahre	309	3,2	-	15	234	58	2
10 bis unter 15 Jahre	2 213	22,9	2	80	1 718	410	3
15 bis unter 20 Jahre	1 085	11,2	2	43	807	232	1
20 bis unter 25 Jahre	724	7,5	1	24	552	147	-
25 und mehr Jahre	729	7,5	-	29	527	173	-
Insgesamt	9 677	100	26	364	7 709	1 572	6

4. Ehescheidungen in Berlin 1998 nach Alter der Ehegatten und Rechtsgrundlage

Alter der Ehegatten bei Rechtskraft des Urteils	Insgesamt		Vor einjähriger Trennung	Nach einjähriger Trennung		Nach dreijähriger Trennung	Sonstige
	absolut	%		nicht einverständlich	einverständlich		
	1	2		3	4		
nach dem Alter des Mannes							
unter 20 Jahre	3	-	-	-	3	-	-
20 bis unter 25 Jahre	113	1,2	1	4	103	5	-
25 bis unter 30 Jahre	835	8,6	7	31	720	76	1
30 bis unter 35 Jahre	1 957	20,2	5	63	1 615	272	2
35 bis unter 40 Jahre	2 320	24,0	3	93	1 875	347	2
40 bis unter 45 Jahre	1 571	16,2	3	65	1 219	284	-
45 bis unter 50 Jahre	1 266	13,1	1	49	967	248	1
50 bis unter 60 Jahre	1 302	13,5	6	45	971	280	-
60 bis unter 70 Jahre	279	2,9	-	11	213	55	-
70 und mehr Jahre	31	0,3	-	3	23	5	-
Insgesamt	9 677	100	26	364	7 709	1 572	6
nach dem Alter der Frau							
unter 20 Jahre	6	0,1	3	-	3	-	-
20 bis unter 25 Jahre	288	3,0	4	13	254	17	-
25 bis unter 30 Jahre	1 234	12,8	2	41	1 047	142	2
30 bis unter 35 Jahre	2 398	24,8	6	95	1 943	351	3
35 bis unter 40 Jahre	2 174	22,5	5	77	1 722	370	-
40 bis unter 45 Jahre	1 471	15,2	3	58	1 134	275	1
45 bis unter 50 Jahre	1 074	11,1	3	37	828	206	-
50 bis unter 60 Jahre	853	8,8	-	36	643	174	-
60 bis unter 70 Jahre	159	1,6	-	5	122	32	-
70 und mehr Jahre	20	0,2	-	2	13	5	-
Insgesamt	9 677	100	26	364	7 709	1 572	6

5. Ehescheidungen in Berlin 1998 nach Altersunterschied der Ehegatten und Rechtsgrundlage

Alters- unterschied	Insgesamt		Vor einjähriger Trennung	Nach einjähriger Trennung		Nach dreijähriger Trennung	Sonstige
	absolut	%		nicht einverständlich	einver- ständig		
Frauen älter							
unter 1 Jahr	757	27,6	-	31	594	131	1
1 bis unter 3 Jahre	461	16,8	2	15	375	68	1
2 bis unter 3 Jahre	301	11,0	1	15	230	55	-
3 bis unter 4 Jahre	267	9,7	-	10	218	39	-
4 bis unter 5 Jahre	170	6,2	-	10	142	18	-
unter 5 Jahre	1 956	71,4	3	81	1 559	311	2
5 bis unter 6 Jahre	145	5,3	-	4	116	25	-
6 bis unter 7 Jahre	125	4,6	-	3	104	18	-
7 bis unter 8 Jahre	95	3,5	-	2	84	9	-
8 bis unter 9 Jahre	59	2,2	-	2	52	5	-
9 bis unter 10 Jahre	67	2,4	1	3	52	11	-
5 bis unter 10 Jahre	491	17,9	1	14	408	68	-
10 bis unter 11 Jahre	41	1,5	-	3	33	5	-
11 bis unter 12 Jahre	44	1,6	-	3	33	8	-
12 bis unter 13 Jahre	39	1,4	-	1	33	5	-
13 bis unter 14 Jahre	18	0,7	-	2	13	3	-
14 bis unter 15 Jahre	26	0,9	-	1	23	2	-
10 bis unter 15 Jahre	168	6,1	-	10	135	23	-
15 bis unter 20 Jahre	81	3,0	-	6	69	6	-
20 bis unter 25 Jahre	34	1,2	-	-	33	1	-
25 und mehr Jahre	9	0,3	-	-	9	-	-
Zusammen	2 739	100	4	111	2 213	409	2
Männer älter							
unter 1 Jahr	1 018	14,7	2	39	800	177	-
1 bis unter 3 Jahre	1 069	15,4	3	33	856	177	-
2 bis unter 3 Jahre	967	14,0	3	36	758	168	2
3 bis unter 4 Jahre	774	11,2	1	26	617	128	2
4 bis unter 5 Jahre	592	8,5	1	20	462	109	-
unter 5 Jahre	4 420	63,8	10	154	3 493	759	4
5 bis unter 6 Jahre	524	7,6	2	24	423	75	-
6 bis unter 7 Jahre	389	5,6	1	11	311	66	-
7 bis unter 8 Jahre	304	4,4	2	9	236	57	-
8 bis unter 9 Jahre	246	3,6	2	7	197	40	-
9 bis unter 10 Jahre	193	2,8	-	10	157	26	-
5 bis unter 10 Jahre	1 656	23,9	7	61	1 324	264	-
10 bis unter 11 Jahre	167	2,4	1	3	128	35	-
11 bis unter 12 Jahre	125	1,8	-	4	100	21	-
12 bis unter 13 Jahre	98	1,4	-	6	77	15	-
13 bis unter 14 Jahre	93	1,3	2	6	70	15	-
14 bis unter 15 Jahre	72	1,0	-	3	55	14	-
10 bis unter 15 Jahre	555	8,0	3	22	430	100	-
15 bis unter 20 Jahre	185	2,7	2	9	148	26	-
20 bis unter 25 Jahre	75	1,1	-	3	64	8	-
25 und mehr Jahre	38	0,5	-	3	31	4	-
Zusammen	6 929	100	22	252	5 490	1 161	4
Ehegatten gleichaltrig	9	0,1	-	1	6	2	-
Insgesamt	9 677	x	26	364	7 709	1 572	6

6. Ehescheidungen in Berlin 1998 nach ausgewählten Staatsangehörigkeiten der Ehegatten

Staatsangehörigkeit des Mannes	Staatsangehörigkeit der Frau							Insgesamt
	deutsch ¹⁾	griechisch	italienisch	jugoslawisch	spanisch	türkisch	sonstige	
	1	2	3	4	5	6	7	
Deutsch ¹⁾	7 681	4	10	19	4	51	524	8 293
Griechisch	4	9	-	-	1	-	-	14
Italienisch	17	-	9	-	-	1	4	31
Jugoslawisch	39	-	-	16	-	-	-	55
Spanisch	7	-	-	-	1	-	-	8
Türkisch	286	-	1	-	-	139	9	435
Sonstige	657	-	2	1	1	2	178	841
Insgesamt	8 691	13	22	36	7	193	715	9 677

¹⁾ einschl. ohne Angabe der Staatsangehörigkeit

7. Ehescheidungen in Berlin 1998 nach Eheschließungsjahr und Kinderzahl

Eheschließungsjahr	Ehen insgesamt	Davon mit minderjährigen Kindern ¹⁾						5 und mehr		Kinder insgesamt
		0	1	2	3	4	Ehen	Kinder		
							7	8		
1	2	3	4	5	6	7	8	9		
1998	-	-	-	-	-	-	-	-	-	-
1997	59	54	2	3	-	-	-	-	-	8
1996	256	220	29	6	1	-	-	-	-	44
1995	370	294	61	13	2	-	-	-	-	93
1994	497	362	112	20	3	-	-	-	-	161
1993	651	440	178	29	4	-	-	-	-	248
1992	677	428	193	49	6	1	-	-	-	313
1991	594	335	189	58	12	-	-	-	-	341
1990	732	385	259	74	13	1	-	-	-	450
1989	697	338	246	96	14	1	2	11	-	495
1988	621	258	228	120	12	2	1	7	-	519
1987	595	232	230	115	16	2	-	-	-	516
1986	444	161	172	94	17	-	-	-	-	411
1985	383	135	127	97	22	1	1	7	-	398
1984	379	127	126	110	12	2	2	10	-	400
1983	299	90	118	76	11	3	1	5	-	320
1982	251	84	91	59	14	3	-	-	-	263
1981	218	57	76	71	10	2	2	10	-	266
1980	195	60	45	67	19	4	-	-	-	252
1979	203	68	71	48	13	2	1	9	-	223
1978	168	88	44	31	4	-	1	5	-	123
1977	152	67	60	20	5	-	-	-	-	115
1976	160	91	51	16	1	1	-	-	-	90
1975	145	77	48	14	6	-	-	-	-	94
1974	123	80	33	9	1	-	-	-	-	54
1973	113	77	29	5	2	-	-	-	-	45
1972	93	78	13	1	1	-	-	-	-	18
1971	99	74	19	4	2	-	-	-	-	33
1970	67	52	13	2	-	-	-	-	-	17
1969	64	54	9	1	-	-	-	-	-	11
1968	64	63	-	1	-	-	-	-	-	2
1967 u. früher	308	291	12	4	1	-	-	-	-	23
Insgesamt	9 677	5 220	2 884	1 313	224	25	11	64	6 346	

¹⁾ Gezählt werden die lebenden Kinder dieser Ehe (einschl. legitimierte Kinder).

8. Ehescheidungen in Berlin 1998 nach Folgesachen und Rechtsgrundlage

Entscheidungen	Insgesamt		Vor einjähriger Trennung	Nach einjähriger Trennung		Nach drei- jähriger Trennung	Sonstige
	absolut	%		nicht einverständ- lich	einver- ständ- lich		
	1	2		3	4		
Scheidungen insgesamt	9 677	100	26	364	7 709	1 572	6
Mit dem Scheidungsurteil ist entschieden worden über:							
a) elterliche Gewalt	4 374	45,2	6	184	3 427	752	5
b) persönlichen Verkehr	66	0,7	-	4	41	20	1
c) Herausgabe des Kindes	3	-	-	-	3	-	-
d) Unterhalt für 1 Kind	75	0,8	-	3	57	15	-
e) Unterhalt							
aa) den Mann	5	0,1	-	1	4	-	-
bb) die Frau	103	1,1	-	5	76	21	1
f) Versorgungsausgleich	6 120	63,2	12	222	4 894	988	4
g) Wohnung, Hausrat	88	0,9	-	1	69	18	-
h) Ansprüche aus dem ehelichen Güterrecht	36	0,4	-	2	22	12	-
Vor der Scheidung wurde eine Regelung durch ge- richtlichen Vergleich vor dem Familiengericht getroffen über:							
a) Unterhalt für ein Kind	135	1,4	-	3	99	33	-
b) Unterhalt für den Ehegatten	240	2,5	-	5	184	51	-
c) den Versorgungs- ausgleich	827	8,5	4	9	681	133	-
d) Wohnung, Hausrat	181	1,9	-	4	146	31	-
e) Ansprüche aus dem ehelichen Güterrecht	131	1,4	-	-	97	34	-

9. Ehescheidungen in Berlin 1998 nach Verfahrensdauer, Streitwert und Rechtsgrundlage

Verfahrensdauer ----- Streitwert	Insgesamt		Vor einjähriger Trennung	Nach einjähriger Trennung		Nach drei- jähriger Trennung	Sonstige
	absolut	%		nicht einverständ- lich	einver- ständ- lich		
	1	2		3	4		
Scheidungen insgesamt	9 677	100	26	364	7 709	1 572	6
Verfahrensdauer							
bis unter 3 Monate	202	2,1	2	6	161	33	-
3 bis unter 6 Monate	1 018	10,5	11	43	845	119	-
6 Monate bis unter 1 Jahr	2 313	23,9	7	97	1 952	255	2
1 Jahr bis unter 2 Jahre	4 299	44,4	5	151	3 522	618	3
2 Jahre und mehr	1 845	19,1	1	67	1 229	547	1
Durchschnittliche Verfahrensdauer in Monaten ¹⁾							
	16						
Streitwert							
bis unter 5 000 DM	277	2,9	2	9	225	40	1
5 000 bis unter 10 000 DM	2 767	28,6	5	117	2 237	407	1
10 000 bis unter 50 000 DM	6 465	66,8	18	233	5 129	1 081	4
50 000 bis unter 100 000 DM	107	1,1	1	3	78	25	-
100 000 bis unter 500 000 DM	47	0,5	-	-	34	13	-
500 000 bis unter 1 Mill. DM	9	0,1	-	1	5	3	-
1 Mill. und mehr DM	5	0,1	-	1	1	3	-
Durchschnittlicher Streitwert in DM							
	16 786						

¹⁾ bis zur Rechtskraft der Entscheidung

