

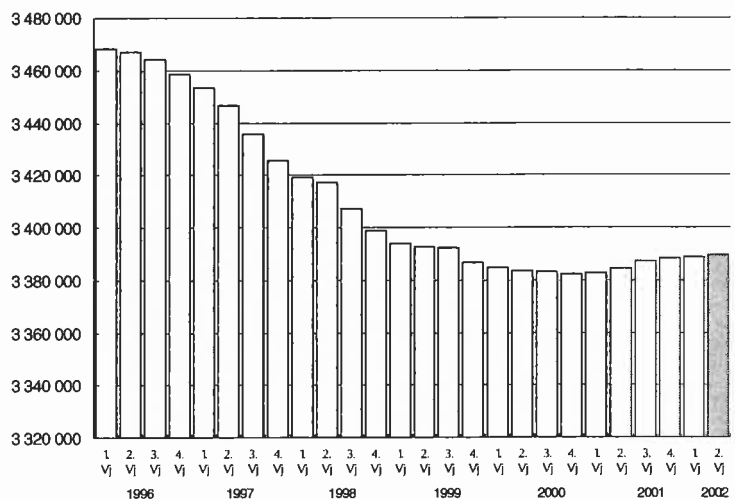
Statistischer Bericht

* A I 1,2 und * A II 1 - vj 02/02

Bevölkerungsentwicklung und Bevölkerungsstand 2. Vierteljahr 2002

Bevölkerungsentwicklung
Bevölkerungsstand
Geborene und Gestorbene
Wanderungen

Bevölkerungsstand in Berlin ab 1. Vierteljahr 1996



Wir über uns

Der Auftrag des Statistischen Landesamtes Berlin ist im Berliner Landesstatistikgesetz vom 9. Dezember 1992 definiert. Das Amt hat entsprechend den Grundsätzen der Neutralität, Objektivität und wissenschaftlichen Unabhängigkeit Daten unter Verwendung neuester wissenschaftlicher Erkenntnisse, sachgerechter Methoden und Informationstechniken zu sammeln und für die Darstellung politischer, gesellschaftlicher, wirtschaftlicher und ökologischer Zusammenhänge aufzuschlüsseln.

So erreichen Sie uns

Das **Statistische Landesamt Berlin** befindet sich im „Bildungs- und Verwaltungszentrum Friedrichsfelde“ im Bezirk Lichtenberg (Nähe Tierpark Friedrichsfelde).
**Statistisches Landesamt Berlin
Alt-Friedrichsfelde 60
10315 Berlin**

Verkehrsverbindungen:

U-Bahn, Linie U 5 bis Bahnhof „Friedrichsfelde“ (Anschluss Bus 108 bis Haltestelle „Bildungs- und Verwaltungszentrum“),

S-Bahn, Linien S 5, S 7, S 75 bis Bahnhof „Friedrichsfelde Ost“ (Anschluss Bus 392 bis Haltestelle „Bildungs- und Verwaltungszentrum“),

Straßenbahn, Linien 26, 27, 28 bis Haltestelle „Am Tierpark“,

Bus, Linien 108, 392 bis Haltestelle „Bildungs- und Verwaltungszentrum“ oder Linien 194, 291 bis Haltestelle „Am Tierpark / Alfred-Kowalke-Straße“.

Veröffentlichungen

Sie können alle Publikationen des Statistischen Landesamtes in unserer **Bibliothek** einsehen.

Öffnungszeiten:

montags bis mittwochs

von 9 bis 15 Uhr,

donnerstags

von 9 bis 17 Uhr

und freitags

von 9 bis 14 Uhr.

Telefon: (030) 9021 3540.

Hier stehen darüber hinaus auch die Veröffentlichungen der anderen Statistischen Ämter der Länder und des Bundes zur Verfügung, ebenso internationale Publikationen, insbesondere Standardwerke zur statistischen Methodenlehre und zu Wirtschafts- und Sozialwissenschaften. Ein aktuelles Verzeichnis unserer Veröffentlichungen ist bei der **Zentralen Information und Beratung** zu erhalten.

Im **Internet** ist das Statistische Landesamt Berlin darüber hinaus mit Eckdaten für Berlin und Online-Datenbanken vertreten:
www.statistik-berlin.de

Informationen zu dieser Veröffentlichung

Fachbereich Bevölkerung:

Telefon: (030) 9021 3862/3855

Telefax: (030) 51 58 83 12

E-Mail Internet:

bevoelkerung@statistik-berlin.de

Auskunftsstelle:

Zentrale Information und Beratung

(ZI), Haus 3, Erdgeschoss

Zimmer 3.005,

Telefon: (030) 9021 3434

Telefax: (030) 9021 3655

E-Mail: info@statistik-berlin.de

Zeichenerklärung

- nichts vorhanden
- () Aussagewert ist eingeschränkt
- Zahlenwert unbekannt oder geheimgehalten
- x Tabellenfach gesperrt, weil Aussage nicht sinnvoll
- / Zahlenwert nicht sicher genug
- 0 weniger als die Hälfte von 1 in der letzten besetzten Stelle, jedoch mehr als nichts
- p vorläufige Zahl
- ... Angabe fällt später an
- r berichtigte Zahl
- s geschätzte Zahl

	Seite
Information und Beratung	2
Erläuterungen	4
Allgemeine Hinweise	4
Definitionen	5
Erhebungsmerkmale	6
Ergebnisse kurz gefasst	7
Datenangebot aus dem Sachgebiet	14
Datenangebot	14
Lieferung	14
Kosten	14
Information und Beratung	14
Weitere Veröffentlichungen zum Thema	14
Allgemeines Informationsangebot	15
Bestellung	16
Liefer- und Zahlungsbedingungen	16
Grafiken	
1 Zugezogene, Fortgezogene, lebend Geborene und Gestorbene in Berlin 2. Vierteljahr 1998 bis 2. Vierteljahr 2002	13
2 Bevölkerungsentwicklung in Berlin 2. Vierteljahr 1998 bis 2. Vierteljahr 2002	13
Tabellen	
1 Bevölkerungsentwicklung und -stand in Berlin 1. Vierteljahr 1994 bis 2. Vierteljahr 2002.....	8
2 Bevölkerungsentwicklung und -stand in Berlin im 2. Vierteljahr 2002 nach Bezirken.....	9
3 Bevölkerung in Berlin im 2. Vierteljahr 2002 nach Bezirken und Geschlecht.....	10
4 Geborene und Gestorbene in Berlin im 2. Vierteljahr 2002 ¹⁾ nach Bezirken und Geschlecht.....	11
5 Wanderungen über die Bezirks- und Landesgrenzen von Berlin im 2. Vierteljahr 2002 nach Bezirken und Geschlecht...	12

Impressum

Berliner Statistik

Statistischer Bericht

* A I 1,2 und * A II 1 - vj 02/02

** Bericht enthält Angaben, die alle Statistischen Landesämter für ihren Bereich unter gleicher Kennziffer veröffentlichen*
Herausgeber

Statistisches Landesamt Berlin

Alt-Friedrichsfelde 60

10315 Berlin

Erscheinungsfolge

Vierteljährlich

Preis

4,00 EUR

Bestell Nr.

110.2

© Statistisches Landesamt Berlin

Für nichtgewerbliche Zwecke sind Vervielfältigung und unentgeltliche Verbreitung, auch auszugsweise, nur mit Quellenangabe gestattet. Die Verbreitung, auch auszugsweise, über elektronische Systeme/Datenträger bedarf der vorherigen Zustimmung. Alle übrigen Rechte bleiben vorbehalten.

Erläuterungen

Allgemeine Hinweise

Aufgabe und Ziel der Statistik

Da einerseits Volkszählungen wegen der damit verbundenen Kosten und Belastungen für die Bevölkerung und die statistischen Ämter des Bundes, der Länder und Kommunen nur in großen zeitlichen Abständen durchgeführt werden können, andererseits aber Bevölkerungszahlen für viele Entscheidungen und Planungsvorhaben u.a. in Politik, Wirtschaft und Verwaltung benötigt werden, müssen die Zählungsergebnisse zwischenzeitlich mit Hilfe von Daten aus den Statistiken der Bevölkerungsbewegung (Geborene, Gestorbene und Wanderungen) fortgeschrieben werden. Bei dem auf dieser Grundlage ermittelten Bevölkerungsstand handelt es sich um die "fortgeschriebene Bevölkerung".

Rechtsgrundlage

Grundlage für die Bevölkerungsfortschreibung ist das Gesetz über die Statistik der Bevölkerungsbewegung und die Fortschreibung des Bevölkerungsstandes vom 4. Juli 1957 (BGBl. I S. 694), in der Fassung der Bekanntmachung vom 14. März 1980 (BGBl. I S. 308), geändert durch § 26 des Melderechtsrahmengesetzes (MRRG) vom 16. August 1980 (BGBl. I S. 1429) sowie durch Artikel 11 der Verordnung zur Änderung statistischer Rechtsvorschriften (StatÄndV) vom 20. November 1996 (BGBl. I S. 1804) in Verbindung mit dem Gesetz über die Statistik für Bundeszwecke in der Fassung vom 22. Januar 1987 (BGBl. I S. 462, 565), zuletzt geändert durch Art. 3 des Gesetzes vom 21. Dezember 2000 (BGBl. I S. 1857) sowie der Neufassung des Melderechtsrahmengesetzes (MRRG) vom 24. Juni 1994 (BGBl. I S. 1430). Weitere Rechtsgrundlagen sind das Personenstandsgesetz in der Fassung vom 8. August 1957 (BGBl. I S. 1125) mit späteren Änderungen sowie die Verordnung zur Ausführung des Personenstandsgesetzes, zuletzt geändert durch die 13. Verordnung zur Änderung der Verordnung vom 24. März 1994 (BGBl. I S. 621).

Periodizität

Die diesem Bericht zu Grunde liegenden Statistiken der natürlichen und räumlichen Bevölkerungsbewegungen sowie der Bevölkerungsfortschreibung werden monatlich durchgeführt.

Berichtskreis

Die Angaben zu Eheschließungen, Geburten und Sterbefällen erhält das Statistische Landesamt Berlin von den Standesämtern der Bezirke und für die Berlin betreffenden Fälle im Ausland vom dafür

für alle Bundesländer zentral zuständigen Standesamt 1. Die Wanderungsstatistik wird aus den Angaben erstellt, die ein Zu- bzw. Fortziehender bei der An- oder Abmeldung bzw. Statusänderung einer Wohnung in den Meldebehörden auf dem Meldeschein bekannt gibt.

Methodische Hinweise

Die Bevölkerungszahlen für Berlin sind das Ergebnis der Bevölkerungsfortschreibung, die für Berlin-West (ohne West-Staaken) auf der Basis der Ergebnisse der Volkszählung vom 25. Mai 1987 berechnet werden und für Berlin-Ost sowie West-Staaken auf einer Auszählung des Zentralen Einwohnerdatenspeichers der DDR zum Stand 3. Oktober 1990 beruhen. Das Gebiet West-Staaken gehörte vor der Vereinigung zur ehemaligen DDR. Seit dem 3. Oktober 1990 wird entsprechend dem Einigungsvertrag das Gebiet West-Staaken mit den dortigen Einwohnern dem Bezirk Spandau zugeordnet. Eine Darstellung der Ergebnisse für Berlin-West und Berlin-Ost ist nach der Gebietsreform ab Januar 2001 nicht mehr möglich, da bei der Bezirksfusion West- und Ostbezirke zu neuen Bezirken zusammengelegt wurden. Im Rahmen der amtlichen Bevölkerungsfortschreibung liegen jedoch nur Daten auf der Regionalebene der neuen Bezirke vor.

In dem hier vorliegenden Bericht werden die monatlichen Ergebnisse zum Vierteljahr zusammengefasst. Im Vordergrund steht dabei die Dokumentation des Bevölkerungsstandes. Aus den Statistiken der Bevölkerungsbewegung werden nur Eckzahlen dargestellt. Kleinste regionale Einheit für Berlin sind Bezirke. Durch eine bundesweit durchgeführte Umstellung der gesamten Bevölkerungsstatistik auf ein neues DV-Verfahren, ergeben sich bei den Statistiken der Eheschließungen, Geburten und Sterbefälle ab Beginn des Berichtsjahres 2000 folgende Änderungen. Bei im Jahresverlauf ausgewiesenen Ergebnissen handelt es sich um die in der jeweiligen Zeitspanne beurkundeten Fälle, unabhängig davon, ob das Ereignis in diesem Zeitraum oder vorher eingetreten ist. Die Ergebnisse sind deshalb als vorläufig deklariert. Am Ende eines Berichtsjahres werden Geburten, Eheschließungen und Sterbefälle in die Monate eingeordnet, in denen sie sich tatsächlich ereignet haben. In den Vorjahren wurden die Ereignisse schon in der laufenden Aufbereitung zeitgerecht zugeordnet.

Hinweise auf andere Veröffentlichungen

Detaillierte Ergebnisse aus den Statistiken der Bevölkerungsbewegung enthalten die Statistischen Berichte "Eheschließungen, Geborene und Gestorbene" (AII1) und "Wanderungen" (AIII1). Er-

gebnisse der natürlichen und räumlichen Bewegung sowie der Bevölkerungsfortschreibung für das gesamte Bundesgebiet enthält die vom Statistischen Bundesamt herausgegebene Fachserie 1, Bevölkerung und Erwerbstätigkeit, Reihe 2, "Gebiet und Bevölkerung".

Definitionen

Fortgeschriebene Bevölkerung

Die Bevölkerungsfortschreibung wird bundeseinheitlich am Ort der einzigen Hauptwohnung des Einwohners, bei mehreren Wohnungen im Bundesgebiet am melderechtlichen „Ort der Hauptwohnung“ durchgeführt.

Hauptwohnung

Hat ein Einwohner mehrere Wohnungen im Geltungsbereich des Melderechtsrahmengesetzes, so ist eine dieser Wohnungen seine Hauptwohnung, jede weitere Wohnung seine Nebenwohnung. Hauptwohnung ist die vorwiegend benutzte Wohnung des Einwohners. Hauptwohnung eines verheirateten Einwohners, der nicht dauernd getrennt von seiner Familie lebt, ist die vorwiegend benutzte Wohnung der Familie. In Zweifelsfällen ist die vorwiegend benutzte Wohnung dort, wo der Schwerpunkt der Lebensbeziehungen des Einwohners liegt. Die Definition der Hauptwohnung ergibt sich aus § 12 Abs. 2 der Neufassung des Melderechtsrahmengesetzes (MRRG) vom 24. Juni 1994 (BGBl. I S. 1430).

Geborene

Lebend Geborene sind Kinder, bei denen entweder das Herz geschlagen oder die Nabelschnur pulsiert oder die natürliche Lungenatmung eingesetzt hat.

Tot Geborene sind Kinder, bei denen weder das Herz geschlagen noch die Nabelschnur pulsiert noch die natürliche Lungenatmung eingesetzt hat und das Mindestgewicht 500 g (bis März 1994: 1 000 g) beträgt. Sie werden im Rahmen der Geburtenstatistik nachgewiesen. Fehlgeburten (weniger als 500 g Gewicht (bis 31. März 1994: 1 000 g)) werden vom Standesbeamten nicht registriert und bleiben daher in der Statistik der natürlichen Bevölkerungsbewegung außer Betracht. Regional zugeordnet werden die Geburten dem Wohnsitz der Mutter, bei mehreren Wohnungen im Bundesgebiet dem melderechtlichen "Ort der Hauptwohnung".

Gestorbene (Sterbefälle)

Bei den Sterbefällen handelt es sich nur um die im Berichtszeitraum Gestorbenen. Tot Geborene, nachträglich beurkundete Kriegssterbefälle und gerichtliche Todeserklärungen sind in den Zahlen nicht enthalten. Regional zugeordnet werden die Sterbefälle dem Wohnort des Verstorbenen, bei mehreren Wohnungen im Bundesgebiet dem melderechtlichen "Ort der Hauptwohnung".

Geburten- oder Sterbeüberschuss

Die Zahl der lebend Geborenen abzüglich der Zahl der Gestorbenen ergibt den Geburten- oder Sterbeüberschuss.

Zu- und Fortzüge

Als Zu- bzw. Fortzug gilt der Wechsel der einzigen Wohnung oder des Hauptwohnungsstatus im Falle mehrerer Wohnungen. Die Wanderungen werden durch die An- bzw. Abmeldungsvorgänge oder Änderung des bestehenden Wohnungsstatus auf den Meldestellen bekannt.

Zuzugs- oder Fortzugsüberschuss

Die Zahl der Zugezogenen abzüglich der Zahl der Fortgezogenen ergibt den Zuzugs- bzw. Fortzugsüberschuss (Wanderungsgewinn bzw. Wanderungsverlust).

Sonstige Veränderungen

Bei der Bevölkerungsfortschreibung der Deutschen und Ausländer werden Änderungen der Staatsangehörigkeit berücksichtigt. Diese Änderungen treten ein, wenn ein Einwohner, der am Ort der Hauptwohnung bisher als Ausländer gemeldet war, gemäß behördlicher Feststellung deutscher Staatsangehöriger ist bzw. wenn der Einwohner durch Einbürgerung deutscher Staatsangehöriger wurde. In der Fortschreibung wird die Zahl dieser Personen bei den Ausländern als Abgang und bei den Deutschen als Zugang verbucht. Im Rahmen der Statistiken der natürlichen und räumlichen Bevölkerungsbewegung sowie der Staatsangehörigkeitswechsel können im Laufe eines Berichtsjahres bestandsrelevante Korrekturen anfallen. Ist die monatlich durchgeführte Fortschreibung der Bevölkerung für die ursprüngliche Bewegungsmeldung bereits erfolgt, so verändert die Korrektur nachträglich den Bestand der Bevölkerung.

Durchschnittsbevölkerung

Die Durchschnittsbevölkerung ist die Addition der arithmetischen Mittel aus den monatlichen Anfangs- und Endbeständen der betreffenden Monate des jeweiligen Vierteljahres.

Erhebungsmerkmale

Art der Bevölkerungsbewegung

Zuzug
Fortzug
Geburt
Sterbefall
Familienstandswechsel
Staatsangehörigkeitswechsel

Bezirk (ab 1. Januar 2001)

Mitte (bisher: Mitte, Tiergarten, Wedding)
Friedrichshain-Kreuzberg
Pankow (bisher: Prenzlauer Berg, Weißensee, Pankow)
Charlottenburg-Wilmersdorf
Spandau
Steglitz-Zehlendorf
Tempelhof-Schöneberg
Neukölln
Treptow-Köpenick
Marzahn-Hellersdorf
Lichtenberg (bisher: Lichtenberg, Hohenschönhausen)
Reinickendorf

Geburtsjahr

Geschlecht
männlich
weiblich

Familienstand

ledig
verheiratet
verwitwet
geschieden

Staatsangehörigkeit

deutsch
ausländisch

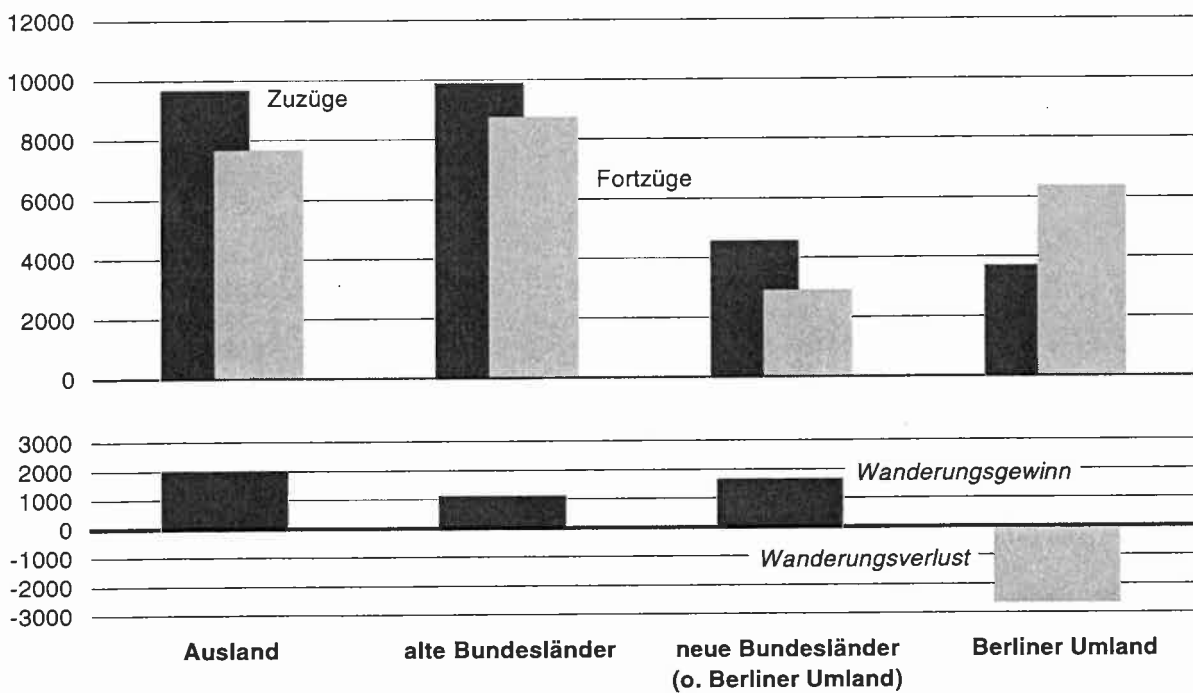
Ergebnisse kurz gefasst

Für Ende Juni 2002 wurde eine amtlich fortgeschriebene Bevölkerungszahl von 3 389 450 Personen ermittelt. Gegenüber dem Quartalsanfang war ein Bevölkerungszuwachs von 863 Personen zu verzeichnen. Damit setzt sich der im vorangegangenen Jahr seit Längerem erstmals wieder festgestellte Bevölkerungsgewinn für Berlin weiter fort, wenn auch deutlich niedriger. In der gleichen Zeitspanne des Vorjahres war die Einwohnerzahl Berlins um 1 636 Personen gestiegen.

Ende Juni 2002 lebten 442 889 Ausländer in der Stadt, das waren 2 599 mehr als am Quartalsanfang und 6 969 mehr als Ende Juni 2001. Der Ausländeranteil war mit 13,1 Prozent etwas höher wie am Quartalsanfang und minimal höher als im Juni 2001 (12,9 Prozent).

Der leichte Bevölkerungsgewinn im zweiten Quartal 2002 resultiert daraus, dass der ermittelte Sterbeüberschuss (mehr Gestorbene als lebend Geborene) von 1 271 Personen von einem Zuzugsüberschuss (mehr Zu- als Fortzüge) von 2 134 Personen übertroffen wurde. Zuzugsgewinne gab es sowohl bei den Wanderungsbewegungen zwischen Berlin und dem Ausland (2 026 Personen) als auch bei denen zwischen Berlin und dem gesamten übrigen Bundesgebiet (108 Personen). Weiterhin ist aber ein Verlust gegenüber dem Berliner Umland festgestellt worden, der sich auf 2 671 Personen belief aber etwas geringer war als im 2. Quartal des Jahres 2001 (2 999 Personen).

Wanderungen über die Grenze von Berlin im 2. Vierteljahr 2002 nach Herkunfts- und Zielgebieten



1 Bevölkerungsentwicklung und -stand in Berlin 1. Vierteljahr 1994 bis 2. Vierteljahr 2002

Jahr - Vierteljahr	Bevölkerungs- stand am Vierteljahres- anfang	Veränderungen				Bevölkerungsstand am Vierteljahresende	
		Geburten- oder Sterbeüber- schuss (-) ¹⁾	Zuzugs- oder Fortzugsüber- schuss (-)	sonstige Verän- derungen	Bevölkerungs- zu- oder -abnahme (-)	absolut	Messzahl 1. Vierteljahr 1991 = 100
		1	2	3	4	5	6
1994							
1. Vierteljahr	3 475 392	- 3 690	7 054	-	3 364	3 478 756	101,3
2. Vierteljahr	3 478 756	- 2 533	1 693	-	- 840	3 477 916	101,3
3. Vierteljahr	3 477 916	- 3 110	1 770	-	- 1 340	3 476 576	101,2
4. Vierteljahr	3 476 576	- 2 902	- 1 665	-	- 4 567	3 472 009	101,1
1995							
1. Vierteljahr	3 472 009	- 3 399	1 683	-	- 1 716	3 470 293	101,0
2. Vierteljahr	3 470 293	- 2 695	2 647	-	- 48	3 470 245	101,0
3. Vierteljahr	3 470 245	- 1 542	2 832	-	1 290	3 471 535	101,1
4. Vierteljahr	3 471 535	- 2 961	2 844	-	- 117	3 471 418	101,1
1996							
1. Vierteljahr	3 471 418	- 3 879	722	-	- 3 157	3 468 261	101,0
2. Vierteljahr	3 468 261	- 2 048	1 109	-	- 939	3 467 322	100,9
3. Vierteljahr	3 467 322	- 634	- 2 404	-	- 3 038	3 464 284	100,9
4. Vierteljahr	3 464 284	- 1 633	- 3 888	-	- 5 521	3 458 763	100,7
1997							
1. Vierteljahr	3 458 763	- 2 355	- 2 809	-	- 5 164	3 453 599	100,5
2. Vierteljahr	3 453 599	- 1 331	- 5 680	-	- 7 011	3 446 588	100,3
3. Vierteljahr	3 446 588	- 532	- 10 231	-	- 10 763	3 435 825	100,0
4. Vierteljahr	3 435 825	- 1 860	- 8 206	-	- 10 066	3 425 759	99,7
1998							
1. Vierteljahr	3 425 759	- 2 139	- 4 174	-	- 6 313	3 419 446	99,5
2. Vierteljahr	3 419 446	- 1 337	- 862	-	- 2 199	3 417 247	99,5
3. Vierteljahr	3 417 247	- 281	- 9 714	-	- 9 995	3 407 252	99,2
4. Vierteljahr	3 407 252	- 1 855	- 6 575	-	- 8 430	3 398 822	98,9
1999							
1. Vierteljahr	3 398 822	- 2 721	- 1 982	-	- 4 703	3 394 119	98,8
2. Vierteljahr	3 394 119	- 1 001	- 175	-	- 1 176	3 392 943	98,8
3. Vierteljahr	3 392 943	- 279	- 317	-	- 596	3 392 347	98,8
4. Vierteljahr	3 392 347	- 1 139	- 4 541	-	- 5 680	3 386 667	98,6
2000							
1. Vierteljahr	3 386 667	- 1 934	- 147	-	- 2 081	3 384 586	98,5
2. Vierteljahr	3 384 586	- 798	- 454	-	- 1 252	3 383 334	98,5
3. Vierteljahr	3 383 334	9	- 161	-	- 152	3 383 182	98,5
4. Vierteljahr	3 383 182	- 917	- 96	-	- 1 013	3 382 169	98,5
2001							
1. Vierteljahr	3 382 169	- 1 814	2 213	-	399	3 382 568	98,5
2. Vierteljahr	3 382 568	- 1 104	2 740	-	1 636	3 384 204	98,5
3. Vierteljahr	3 384 204	- 546	3 574	-	3 028	3 387 232	98,6
4. Vierteljahr	3 387 232	- 736	1 940	- 2	1 202	3 388 434	98,6
2002							
1. Vierteljahr	3 388 434	- 1 472	1 625	-	153	3 388 587	98,7
2. Vierteljahr	3 388 587	- 1 271	2 134	-	863	3 389 450	98,7

1) ab Januar 2000 ermittelt aus den im Berichtsvierteljahr beurkundeten Geburten und Sterbefällen; vorläufige Angaben

2 Bevölkerungsentwicklung und -stand in Berlin im 2. Vierteljahr 2002 nach Bezirken

Bezirk	Bevölkerungsstand am Vierteljahresanfang	Veränderungen					Bevölkerungsstand am Vierteljahresende
		Geburten- oder Sterbeüberschuss (-) ¹⁾	Zuzugs- oder Fortzugsüberschuss (-)	sonstige Veränderungen	Bevölkerungszu- oder -abnahme (-)		
					absolut		
1	2	3	4	5	6	7	
Personen insgesamt							
Mitte	322 296	156	125	-	281	0,9	322 577
Friedrichshain-Kreuzberg	252 221	179	94	1	274	1,1	252 495
Pankow	342 213	55	960	-	1 015	3,0	343 228
Charlottenburg-Wilmersdorf	315 895	- 358	317	-	- 41	- 0,1	315 854
Spandau	225 359	- 193	322	-	129	0,6	225 488
Steglitz-Zehlendorf	288 172	- 391	368	-	- 23	- 0,1	288 149
Tempelhof-Schöneberg	338 062	- 246	- 281	-	- 527	- 1,6	337 535
Neukölln	307 017	- 42	63	-	21	0,1	307 038
Treptow-Köpenick	232 563	- 123	570	-	447	1,9	233 010
Marzahn-Hellersdorf	258 074	92	- 842	-	- 750	- 2,9	257 324
Lichtenberg	260 817	- 131	223	- 1	91	0,3	260 908
Reinickendorf	245 898	- 269	215	-	- 54	- 0,2	245 844
Berlin	3 388 587	- 1 271	2 134	-	863	0,3	3 389 450
Deutsche							
Mitte	235 802	13	- 524	426	- 85	- 0,4	235 717
Friedrichshain-Kreuzberg	195 932	127	51	184	362	1,8	196 294
Pankow	322 753	30	750	55	835	2,6	323 588
Charlottenburg-Wilmersdorf	264 724	- 391	33	188	- 170	- 0,6	264 554
Spandau	197 649	- 202	207	159	164	0,8	197 813
Steglitz-Zehlendorf	262 601	- 408	75	117	- 216	- 0,8	262 385
Tempelhof-Schöneberg	287 378	- 287	- 107	295	- 99	- 0,3	287 279
Neukölln	241 544	- 153	- 354	420	- 87	- 0,4	241 457
Treptow-Köpenick	225 157	- 132	442	18	328	1,5	225 485
Marzahn-Hellersdorf	249 298	80	- 934	29	- 825	- 3,3	248 473
Lichtenberg	240 617	- 154	277	35	158	0,7	240 775
Reinickendorf	224 842	- 292	117	125	- 50	- 0,2	224 792
Berlin	2 948 297	- 1 769	33	2 051	315	0,1	2 948 612
Ausländer							
Mitte	86 494	143	649	- 426	366	4,2	86 860
Friedrichshain-Kreuzberg	56 289	52	43	- 183	- 88	- 1,6	56 201
Pankow	19 460	25	210	- 55	180	9,2	19 640
Charlottenburg-Wilmersdorf	51 171	33	284	- 188	129	2,5	51 300
Spandau	27 710	9	115	- 159	- 35	- 1,3	27 675
Steglitz-Zehlendorf	25 571	17	293	- 117	193	7,5	25 764
Tempelhof-Schöneberg	50 684	41	- 174	- 295	- 428	- 8,5	50 256
Neukölln	65 473	111	417	- 420	108	1,6	65 581
Treptow-Köpenick	7 406	9	128	- 18	119	16,0	7 525
Marzahn-Hellersdorf	8 776	12	92	- 29	75	8,5	8 851
Lichtenberg	20 200	23	- 54	- 36	- 67	- 3,3	20 133
Reinickendorf	21 056	23	98	- 125	- 4	- 0,2	21 052
Berlin	440 290	498	2 101	- 2 051	548	1,2	440 838

1) ermittelt aus den im Berichtsvierteljahr beurkundeten Geburten und Sterbefällen; vorläufige Angaben – 2) je 1 000 der durchschnittlichen Bevölkerung

3 Bevölkerung in Berlin im 2. Vierteljahr 2002 nach Bezirken und Geschlecht

Bezirk	Bevölkerung am Vierteljahresende				Durchschnittsbevölkerung			
	insgesamt	männlich	weiblich	Frauen je 1 000 Männer	insgesamt	%	männlich	weiblich
	1	2	3	4	5	6	7	8
Personen insgesamt								
Mitte	322 577	163 293	159 284	975,4	322 435	9,5	163 085	159 350
Friedrichshain-Kreuzberg	252 495	128 276	124 219	968,4	252 330	7,4	128 167	124 164
Pankow	343 228	169 325	173 903	1 027,0	342 743	10,1	169 063	173 680
Charlottenburg-Wilmersdorf	315 854	147 769	168 085	1 137,5	315 891	9,3	147 791	168 100
Spandau	225 488	108 514	116 974	1 078,0	225 348	6,6	108 491	116 857
Steglitz-Zehlendorf	288 149	132 184	155 965	1 179,9	288 211	8,5	132 206	156 005
Tempelhof-Schöneberg	337 535	161 099	176 436	1 095,2	337 890	10,0	161 304	176 587
Neukölln	307 038	150 918	156 120	1 034,5	307 093	9,1	150 937	156 157
Treptow-Köpenick	233 010	113 664	119 346	1 050,0	232 724	6,9	113 486	119 237
Marzahn-Hellersdorf	257 324	127 226	130 098	1 022,6	257 605	7,6	127 370	130 235
Lichtenberg	260 908	129 541	131 367	1 014,1	260 953	7,7	129 617	131 336
Reinickendorf	245 844	117 223	128 621	1 097,2	245 856	7,3	117 199	128 657
Berlin	3 389 450	1 649 032	1 740 418	1 055,4	3 389 077	100	1 648 715	1 740 362
Deutsche								
Mitte	235 717	116 693	119 024	1 020,0	235 733	7,0	116 574	119 159
Friedrichshain-Kreuzberg	196 294	98 270	98 024	997,5	196 112	5,8	98 099	98 013
Pankow	323 588	158 449	165 139	1 042,2	323 188	9,5	158 266	164 922
Charlottenburg-Wilmersdorf	264 554	121 380	143 174	1 179,6	264 598	7,8	121 414	143 184
Spandau	197 813	93 607	104 206	1 113,2	197 675	5,8	93 561	104 114
Steglitz-Zehlendorf	262 385	119 650	142 735	1 192,9	262 495	7,7	119 678	142 817
Tempelhof-Schöneberg	287 279	135 061	152 218	1 127,0	287 371	8,5	135 070	152 301
Neukölln	241 457	116 087	125 370	1 080,0	241 526	7,1	116 094	125 432
Treptow-Köpenick	225 485	109 143	116 342	1 066,0	225 285	6,6	109 040	116 245
Marzahn-Hellersdorf	248 473	122 486	125 987	1 028,6	248 805	7,3	122 653	126 152
Lichtenberg	240 775	116 841	123 934	1 060,7	240 727	7,1	116 838	123 888
Reinickendorf	224 792	106 442	118 350	1 111,9	224 809	6,6	106 398	118 412
Berlin	2 948 612	1 414 109	1 534 503	1 085,1	2 948 323	87,0	1 413 685	1 534 638
Ausländer								
Mitte	86 860	46 600	40 260	863,9	86 702	2,6	46 511	40 191
Friedrichshain-Kreuzberg	56 201	30 006	26 195	873,0	56 218	1,7	30 068	26 151
Pankow	19 640	10 876	8 764	805,8	19 555	0,6	10 796	8 759
Charlottenburg-Wilmersdorf	51 300	26 389	24 911	944,0	51 293	1,5	26 377	24 916
Spandau	27 675	14 907	12 768	856,5	27 673	0,8	14 931	12 743
Steglitz-Zehlendorf	25 764	12 534	13 230	1 055,5	25 716	0,8	12 528	13 188
Tempelhof-Schöneberg	50 256	26 038	24 218	930,1	50 519	1,5	26 234	24 285
Neukölln	65 581	34 831	30 750	882,8	65 567	1,9	34 843	30 724
Treptow-Köpenick	7 525	4 521	3 004	664,5	7 439	0,2	4 447	2 992
Marzahn-Hellersdorf	8 851	4 740	4 111	867,3	8 800	0,3	4 717	4 083
Lichtenberg	20 133	12 700	7 433	585,3	20 226	0,6	12 778	7 448
Reinickendorf	21 052	10 781	10 271	952,7	21 046	0,6	10 802	10 245
Berlin	440 838	234 923	205 915	876,5	440 754	13,0	235 030	205 724

4 Geborene und Gestorbene in Berlin im 2. Vierteljahr 2002 ¹⁾ nach Bezirken und Geschlecht

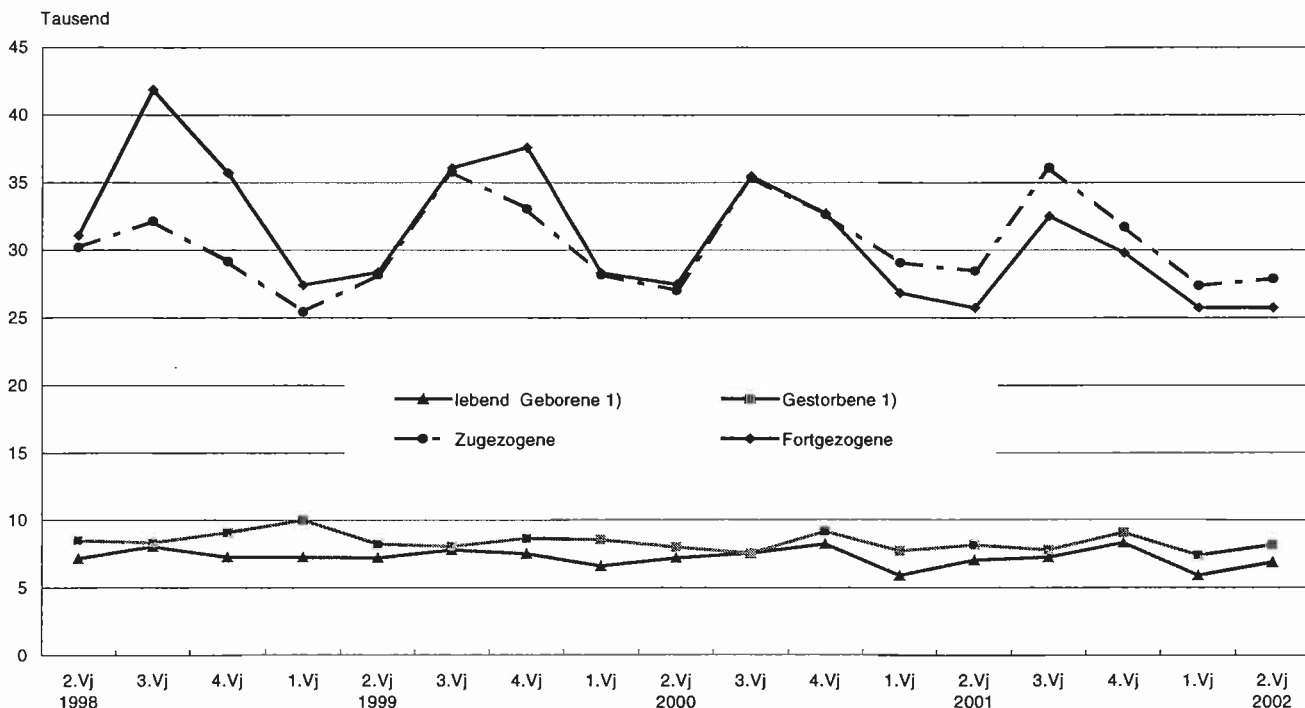
Bezirk	Lebend Geborene				Tot Geborene	Gestorbene			
	insgesamt		von nicht miteinander verheirateten Eltern			insgesamt		Gestorbene im 1. Lebensjahr	
	insges.	männl.	absolut	je 1 000 lebend Geborene		insges.	männl.	absolut	je 1 000 lebend Geborene ²⁾
	1	2	3	4		5	6	7	8
Personen insgesamt									
Mitte	855	461	292	341,5	3	699	317	3	3,5
Friedrichshain-Kreuzberg	655	349	280	427,5	2	476	219	4	6,1
Pankow	808	416	472	584,2	4	753	337	3	3,7
Charlottenburg-Wilmersdorf	549	265	175	318,8	2	907	334	6	10,9
Spandau	437	213	184	421,1	1	630	265	–	–
Steglitz-Zehlendorf	540	266	155	287,0	2	931	369	–	–
Tempelhof-Schöneberg	675	349	218	323,0	9	921	380	2	3,0
Neukölln	679	364	226	332,8	6	721	320	2	2,9
Treptow-Köpenick	422	231	221	523,7	2	545	244	–	–
Marzahn-Hellersdorf	421	213	266	631,8	3	329	151	3	7,1
Lichtenberg	443	204	264	595,9	1	574	250	1	2,3
Reinickendorf	420	213	147	350,0	3	689	282	2	4,8
Berlin	6 904	3 544	2 900	420,0	38	8 175	3 468	26	3,8
Deutsche									
Mitte	684	367	251	367,0	3	671	302	1	1,5
Friedrichshain-Kreuzberg	570	304	254	445,6	1	443	196	–	–
Pankow	780	398	457	585,9	3	750	336	3	3,8
Charlottenburg-Wilmersdorf	492	239	163	331,3	2	883	324	6	12,2
Spandau	410	199	173	422,0	1	612	254	–	–
Steglitz-Zehlendorf	507	256	151	297,8	2	915	355	–	–
Tempelhof-Schöneberg	609	323	200	328,4	6	896	372	1	1,6
Neukölln	548	299	190	346,7	2	701	306	2	3,6
Treptow-Köpenick	412	225	216	524,3	2	544	244	–	–
Marzahn-Hellersdorf	407	205	260	638,8	3	327	149	3	7,4
Lichtenberg	411	190	248	603,4	1	565	247	1	2,4
Reinickendorf	387	195	138	356,6	2	679	276	2	5,2
Berlin	6 217	3 200	2 701	434,5	28	7 986	3 361	19	3,1
Ausländer									
Mitte	171	94	41	239,8	–	28	15	2	11,7
Friedrichshain-Kreuzberg	85	45	26	305,9	1	33	23	4	47,1
Pankow	28	18	15	535,7	1	3	1	–	–
Charlottenburg-Wilmersdorf	57	26	12	210,5	–	24	10	–	–
Spandau	27	14	11	407,4	–	18	11	–	–
Steglitz-Zehlendorf	33	10	4	121,2	–	16	14	–	–
Tempelhof-Schöneberg	66	26	18	272,7	3	25	8	1	15,2
Neukölln	131	65	36	274,8	4	20	14	–	–
Treptow-Köpenick	10	6	5	500,0	–	1	–	–	–
Marzahn-Hellersdorf	14	8	6	428,6	–	2	2	–	–
Lichtenberg	32	14	16	500,0	–	9	3	–	–
Reinickendorf	33	18	9	272,7	1	10	6	–	–
Berlin	687	344	199	289,7	10	189	107	7	10,2

1) ermittelt aus den im Berichtsvierteljahr beurkundeten Fällen; vorläufige Angaben – 2) bei den Bezirken bezogen auf die lebend Geborenen des Berichtszeitraumes; bei Berlin berechnet unter Berücksichtigung der Geburtenentwicklung des Berichtszeitraumes und des Vorjahres (Methode Rahts); vorläufige Angaben

5 Wanderungen über die Bezirks- und Landesgrenzen von Berlin im 2. Vierteljahr 2002 nach Bezirken und Geschlecht

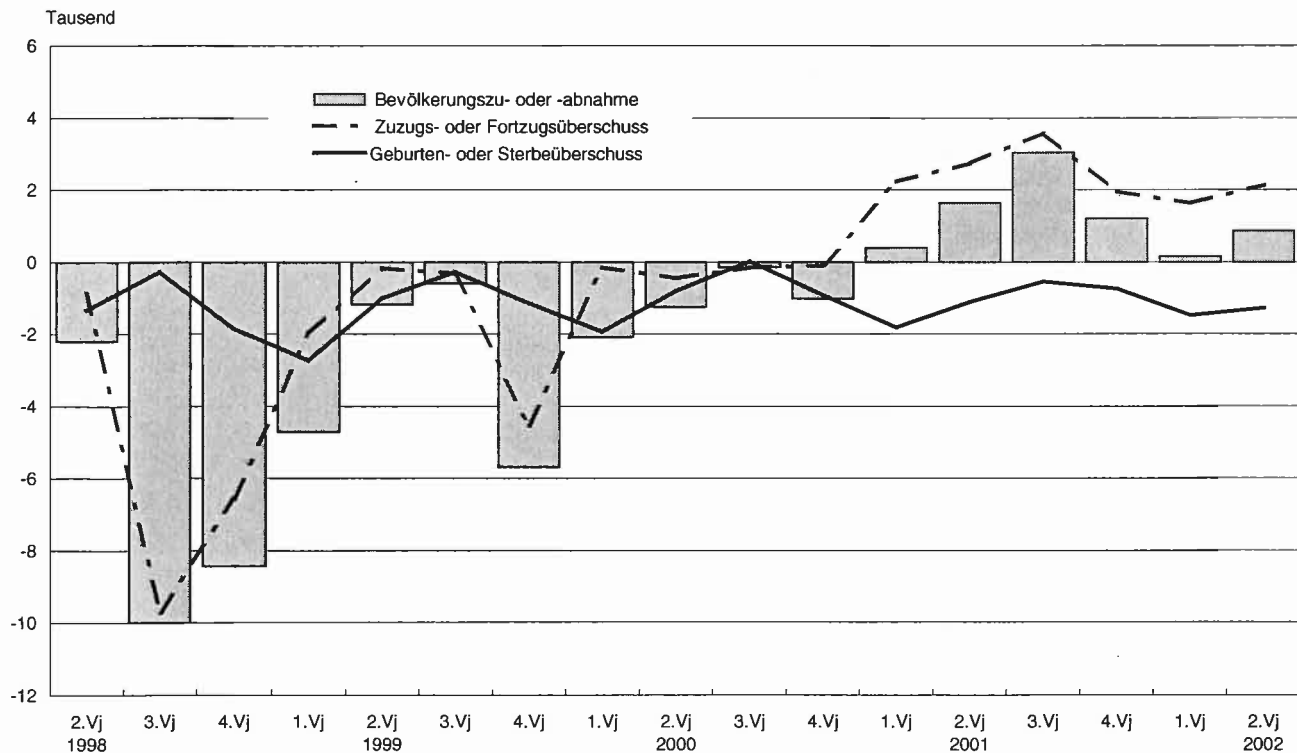
Bezirk	Wanderungen insgesamt						Darunter über die Landesgrenze					
	Zuzüge		Fortzüge		Zuzugs- oder Fortzugsüberschuss (-)		Zuzüge		Fortzüge		Zuzugs- oder Fortzugsüberschuss (-)	
	insges.	männl.	insges.	männl.	insges.	männl.	insges.	männl.	insges.	männl.	insges.	männl.
	1	2	3	4	5	6	7	8	9	10	11	12
Personen insgesamt												
Mitte	9 057	5 054	8 932	4 856	125	198	4 119	2 305	3 446	1 993	673	312
Friedrichshain-Kreuzberg	7 137	3 843	7 043	3 825	94	18	2 990	1 560	2 129	1 202	861	358
Pankow	7 392	3 859	6 432	3 373	960	486	3 338	1 702	2 741	1 432	597	270
Charlottenburg-Wilmersdorf	6 663	3 377	6 346	3 327	317	50	2 906	1 481	2 519	1 269	387	212
Spandau	3 671	1 915	3 349	1 856	322	59	1 651	896	1 519	829	132	67
Steglitz-Zehlendorf	5 057	2 479	4 689	2 346	368	133	1 928	944	1 936	952	- 8	- 8
Tempelhof-Schöneberg	6 954	3 566	7 235	3 831	- 281	- 265	2 692	1 392	2 346	1 297	346	95
Neukölln	6 382	3 404	6 319	3 398	63	6	2 295	1 191	2 265	1 238	30	- 47
Treptow-Köpenick	3 921	2 125	3 351	1 837	570	288	1 524	794	1 467	828	57	- 34
Marzahn-Hellersdorf	3 409	1 726	4 251	2 200	- 842	- 474	1 215	595	1 854	979	- 639	- 384
Lichtenberg	5 542	2 941	5 319	2 946	223	- 5	2 001	1 101	2 084	1 216	- 83	- 115
Reinickendorf	3 650	1 894	3 435	1 757	215	137	1 220	624	1 439	719	- 219	- 95
Berlin	68 835	36 183	66 701	35 552	2 134	631	27 879	14 585	25 745	13 954	2 134	631
Deutsche												
Mitte	5 244	2 845	5 768	3 013	- 524	- 168	2 085	1 136	1 742	955	343	181
Friedrichshain-Kreuzberg	5 052	2 697	5 001	2 617	51	80	1 941	998	1 293	703	648	295
Pankow	6 063	3 096	5 313	2 751	750	345	2 497	1 223	2 220	1 142	277	81
Charlottenburg-Wilmersdorf	4 364	2 135	4 331	2 225	33	- 90	1 575	775	1 465	703	110	72
Spandau	2 473	1 216	2 266	1 173	207	43	896	423	1 079	547	- 183	- 124
Steglitz-Zehlendorf	3 756	1 815	3 681	1 822	75	- 7	1 214	595	1 437	694	- 223	- 99
Tempelhof-Schöneberg	4 914	2 457	5 021	2 531	- 107	- 74	1 731	889	1 378	707	353	182
Neukölln	3 836	1 982	4 190	2 131	- 354	- 149	1 154	572	1 293	635	- 139	- 63
Treptow-Köpenick	3 162	1 582	2 720	1 397	442	185	1 191	579	1 182	608	9	- 29
Marzahn-Hellersdorf	2 890	1 453	3 824	1 954	- 934	- 501	941	455	1 682	867	- 741	- 412
Lichtenberg	4 245	2 134	3 968	2 054	277	80	1 232	604	1 401	722	- 169	- 118
Reinickendorf	2 770	1 414	2 653	1 293	117	121	820	413	1 072	514	- 252	- 101
Berlin	48 769	24 826	48 736	24 961	33	- 135	17 277	8 662	17 244	8 797	33	- 135
Ausländer												
Mitte	3 813	2 209	3 164	1 843	649	366	2 034	1 169	1 704	1 038	330	131
Friedrichshain-Kreuzberg	2 085	1 146	2 042	1 208	43	- 62	1 049	562	836	499	213	63
Pankow	1 329	763	1 119	622	210	141	841	479	521	290	320	189
Charlottenburg-Wilmersdorf	2 299	1 242	2 015	1 102	284	140	1 331	706	1 054	566	277	140
Spandau	1 198	699	1 083	683	115	16	755	473	440	282	315	191
Steglitz-Zehlendorf	1 301	664	1 008	524	293	140	714	349	499	258	215	91
Tempelhof-Schöneberg	2 040	1 109	2 214	1 300	- 174	- 191	961	503	968	590	- 7	- 87
Neukölln	2 546	1 422	2 129	1 267	417	155	1 141	619	972	603	169	16
Treptow-Köpenick	759	543	631	440	128	103	333	215	285	220	48	- 5
Marzahn-Hellersdorf	519	273	427	246	92	27	274	140	172	112	102	28
Lichtenberg	1 297	807	1 351	892	- 54	- 85	769	497	683	494	86	3
Reinickendorf	880	480	782	464	98	16	400	211	367	205	33	6
Berlin	20 066	11 357	17 965	10 591	2 101	766	10 602	5 923	8 501	5 157	2 101	766

1 Zugezogene, Fortgezogene, lebend Geborene und Gestorbene in Berlin 2. Vierteljahr 1998 bis 2. Vierteljahr 2002



1) ab 1. Vj 2000 beurkundete Fälle; vorläufige Angaben

2 Bevölkerungsentwicklung in Berlin 2. Vierteljahr 1998 bis 2. Vierteljahr 2002



Datenangebot aus dem Sachgebiet

Datenangebot

Die in diesem Bericht enthaltenen Tabellen geben die gängigsten Kombinationen der aufgelisteten Merkmale wieder. Für den Informationsbedarf, der damit nicht abgedeckt werden kann, werden **Sonderauswertungen** erstellt.

Die Merkmale und deren Gliederung sind auf Seite 6 dieses Berichtes dargestellt.

Zeitreihen, zum Teil ab 1950 oder früher, sind ebenfalls verfügbar.

Lieferung

Bestellte Tabellen oder Daten werden kurzfristig entweder als Ausdruck oder als Excel-Datei (Version 4 bis 97) erstellt. Die Lieferung der Ergebnisse erfolgt dann entweder über **E-Mail** oder **Fax** (bis maximal 10 Seiten) bzw. als **Ausdruck**, **Diskette** oder **CD-ROM** durch die Post. Selbstabholer können die Ergebnisse direkt beim Statistischen Landesamt abholen.

Kosten

Die Leistungen sind nach dem geltenden Kostentarif des Statistischen Landesamtes grundsätzlich kostenpflichtig. Ausgenommen davon sind unmittelbare Berliner Landesbehörden (z. B. Senatsverwaltungen und Bezirksamter), Mitglieder des Abgeordnetenhauses, Berliner Mitglieder des Bundestages und des Europäischen Parlaments, Journalisten sowie Dienststellen, Behörden und Ämter, mit denen ein Schriftenaustausch besteht. Die Kosten für Standardtabellen sind in dem entsprechenden Abschnitt angegeben. Kosten für andere Auswertungen werden nach Aufwand berechnet. Die Zahlung erfolgt auf Rechnung, die Zahlungsfrist beträgt vier Wochen.

Information und Beratung

Nähere Auskünfte zu Information und Beratung finden Sie auf Seite 2:

Weitere Veröffentlichungen zum Thema *

Statistische Berichte

Bevölkerung

- Bevölkerungsentwicklung und Bevölkerungsstand bis Dezember 1999 monatlich, 20 Seiten
4,00 EUR
Bestell-Nr.: 110.2
- Bevölkerung, Teil 1: Berlin jährlich, 36 Seiten
6,00 EUR
Bestell-Nr.: 110.3
- Bevölkerung, Teil 2: Bezirke bis 2000 jährlich, 48 Seiten
8,00 EUR
Bestell-Nr.: 110.3a
- Melderechtlich registrierte Einwohner (Statistische Gebiete) halbjährlich, 28 Seiten
4,00 EUR
Bestell-Nr.: 110.4a
- Melderechtlich registrierte Ausländer halbjährlich, 24 Seiten
4,00 EUR
Bestell-Nr.: 110.5
- Bevölkerung und Privathaushalte (Mikrozensus), Teil 1 jährlich, 28 Seiten
6,00 EUR
Bestell-Nr.: 110.6
- Bevölkerung und Privathaushalte (Mikrozensus), Teil 2 jährlich, 28 Seiten
6,00 EUR
Bestell-Nr.: 110.6
- Einbürgerungen jährlich, 19 Seiten
4,00 EUR
Bestell-Nr.: 110.7

Bevölkerungsbewegung

- Eheschließungen, Geborene und Gestorbene bis Dezember 1999 monatlich, 8 Seiten
4,00 EUR
Bestell-Nr.: 110.8
- Eheschließungen, Geborene und Gestorbene jährlich, 12 Seiten
4,00 EUR
Bestell-Nr.: 110.8a
- Gerichtliche Ehelösungen jährlich, 12 Seiten
4,00 EUR
Bestell-Nr.: 110.9
- Wanderungen (Zu- und Fortzüge) vierteljährlich, 12 Seiten
4,00 EUR
Bestell-Nr.: 110.10
- Wanderungen (Zu- und Fortzüge) jährlich, 16 Seiten
4,00 EUR
Bestell-Nr.: 110.10a

Gesundheitswesen

- Sterbetafel in abgekürzter Form jährlich, 11 Seiten
4,00 EUR
Bestell-Nr.: 110.12
 - Sterbefälle in Berlin nach Todesursachen bis 1996 jährlich, 190 Seiten
9,00 EUR
Bestell-Nr.: 130.4
- * Preisänderungen sind vorbehalten

Allgemeines Informationsangebot

Datenmaterial auf Papier, Diskette oder im Internet zu folgenden Themen:

- Gebiet (regionales Bezugssystem)
- Bevölkerung und Bevölkerungsbewegung (Geburten, Sterbefälle, Zu- und Fortzüge)
- Einwohnerregisterstatistik
- Mikrozensus (Haushalte, Familien, Sozialstruktur)
- Großzählungen (Volkszählung, Gebäude- und Wohnungszählung)
- Gesundheitswesen
- Wahlen (Ergebnisse)
- Allgemeinbildendes und berufliches Schulwesen (Einrichtungen, Schüler)
- Kultur, Freizeit, Sport
- Hochschulen (Fach- und Hochschulen, Universitäten, Studenten)
- Rechtspflege
- Öffentliche Sozialleistungen (Jugendhilfe, Sozialhilfe, Wohngeld)
- Polizeiliche Kriminalitätsstatistik, Verkehr
- Verarbeitendes Gewerbe
- Bautätigkeit und Wohnungen
- Handel, Gastgewerbe
- Verdienste, Handwerk
- Landwirtschaft, Umwelt, Energie- und Wasserversorgung
- Volkswirtschaftliche Gesamtrechnungen
- Öffentliche Finanzen, Personal im Öffentlichen Dienst
- Preise, laufende Wirtschaftsrechnungen
- Steuern
- Unternehmen und Arbeitsstätten, Unternehmensregister

Veröffentlichungen

Statistisches Jahrbuch

Kompendium zu Berlin in Jahresdaten aus allen Bereichen der amtlichen Statistik

Monatsschrift

Beiträge zu Methodik und Ergebnissen statistischer Erhebungen

Statistische Berichte

Tabellen und Kurzerläuterungen zu Ergebnissen der verschiedenen Sachgebiete der amtlichen Statistik

Faltblätter

Informationen kurz und knapp zum Tourismus, zur Umwelt, zu Bildung und Kultur, zum Mikrozensus

Verzeichnis der Veröffentlichungen

Überblick über alle vom Statistischen Landesamt Berlin herausgegebenen Veröffentlichungen auf Papier, Diskette und CD.

