

Statistischer Bericht

D I 1 – m 08 / 16

┌ Gewerbeanzeigen
im **Land Brandenburg**
August 2016

Impressum

Statistischer Bericht
D I 1 – m 08 / 16

Erscheinungsfolge: monatlich
Erschienen im **November 2016**

Herausgeber

Amt für Statistik Berlin-Brandenburg
Behlertstraße 3a
14467 Potsdam
info@statistik-bbb.de
www.statistik-berlin-brandenburg.de

Tel. 0331 8173 - 1777
Fax 030 9028 - 4091

Amt für Statistik Berlin-Brandenburg,
Potsdam, 2016

Zeichenerklärung

0 weniger als die Hälfte von 1
in der letzten besetzten Stelle,
jedoch mehr als nichts
– nichts vorhanden
... Angabe fällt später an
() Aussagewert ist eingeschränkt
/ Zahlenwert nicht sicher genug
• Zahlenwert unbekannt oder
geheim zu halten
x Tabellenfach gesperrt
p vorläufige Zahl
r berichtigte Zahl
s geschätzte Zahl

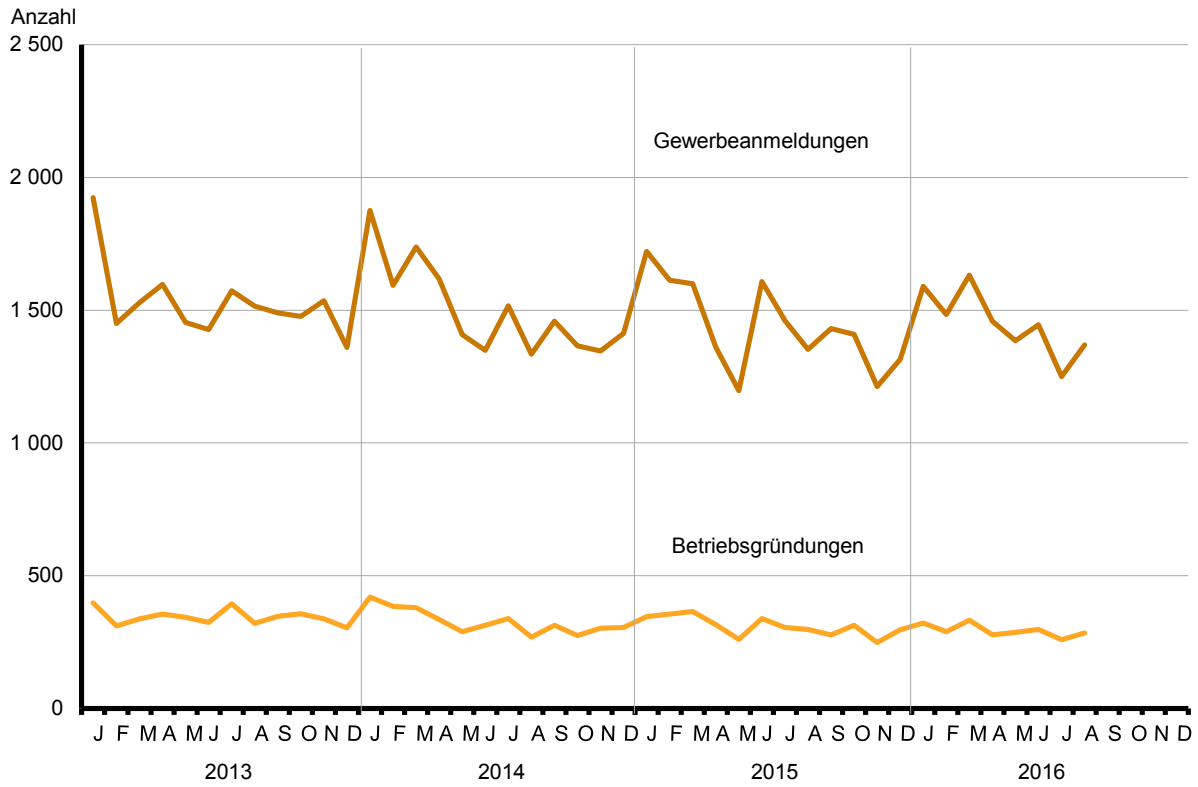


*Dieses Werk ist unter einer Creative Commons Lizenz
vom Typ Namensnennung 3.0 Deutschland zugänglich.
Um eine Kopie dieser Lizenz einzusehen, konsultieren Sie
<http://creativecommons.org/licenses/by/3.0/de/>*

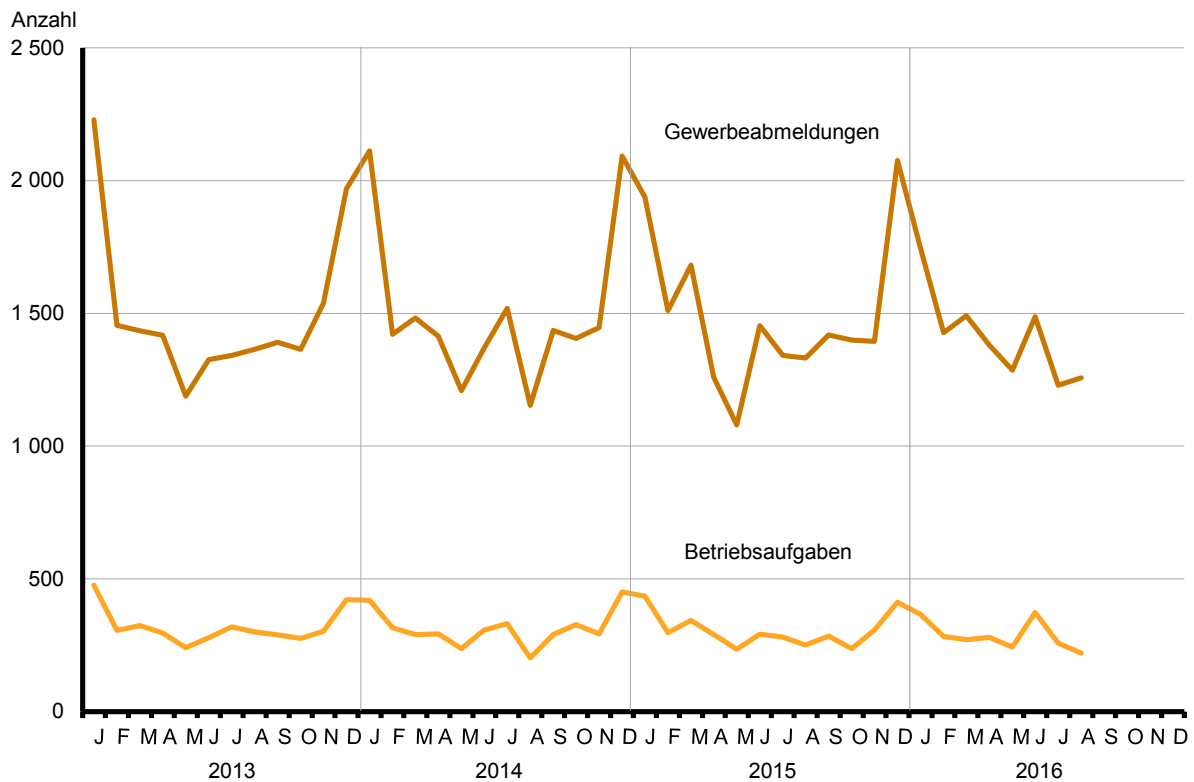
Inhaltsverzeichnis

	Seite		Seite
Metadaten zu dieser Statistik (externer Link)			
Grafiken			
1 Gewerbeanmeldungen und Betriebsgrün- dungen in Brandenburg seit Januar 2013.....	4	3 Betriebsgründungen und -aufgaben in Brandenburg im August 2016 nach Wirtschaftsabschnitten.....	5
2 Gewerbeabmeldungen und Betriebsaufgaben in Brandenburg seit Januar 2013.....	4	4 Gewerbean- und Gewerbeabmeldungen in Brandenburg im August 2016 nach Verwaltungsbezirken.....	5
Tabellen			
Übersicht: Gewerbeanzeigen in Brandenburg von 1998 bis August 2016.....	6	7 Vollständige Aufgaben sowie Gewerbetrei- bende in Brandenburg im August 2016 nach Wirtschaftsbereichen.....	16
1 Gewerbeanmeldungen in Brandenburg im August 2016 nach Wirtschafts- bereichen.....	7	8 Vollständige Aufgaben sowie Gewerbetrei- bende in Brandenburg im August 2016 nach der Rechtsform und bei Einzel- unternehmen nach Geschlecht und Staatsangehörigkeit.....	18
2 Gewerbeanmeldungen in Brandenburg im August 2016 nach Art der Nieder- lassung, der Rechtsform und bei Einzel- unternehmen nach Geschlecht und Staatsangehörigkeit.....	9	9 Gewerbeanmeldungen in Brandenburg im August 2016 nach ausgewählten Merkmalen und Verwaltungsbezirken.....	19
3 Neugründungen sowie Gewerbetreibende in Brandenburg im August 2016 nach Wirtschaftsbereichen	10	10 Gewerbeabmeldungen in Brandenburg im August 2016 nach ausgewählten Merkmalen und Verwaltungsbezirken.....	19
4 Neugründungen sowie Gewerbetreibende in Brandenburg im August 2016 nach der Rechtsform und bei Einzelunternehmen nach Geschlecht und Staatsangehörigkeit.....	12	11 Gewerbean- und abmeldungen in Brandenburg im August 2016 nach Wirt- schaftsabschnitten und Verwaltungsbezirken	20
5 Gewerbeabmeldungen in Brandenburg im August 2016 nach Wirtschafts- bereichen.....	13		
6 Gewerbeabmeldungen in Brandenburg im August 2016 nach Art der Nieder- lassung, der Rechtsform und bei Einzel- unternehmen nach Geschlecht und Staatsangehörigkeit.....	15		

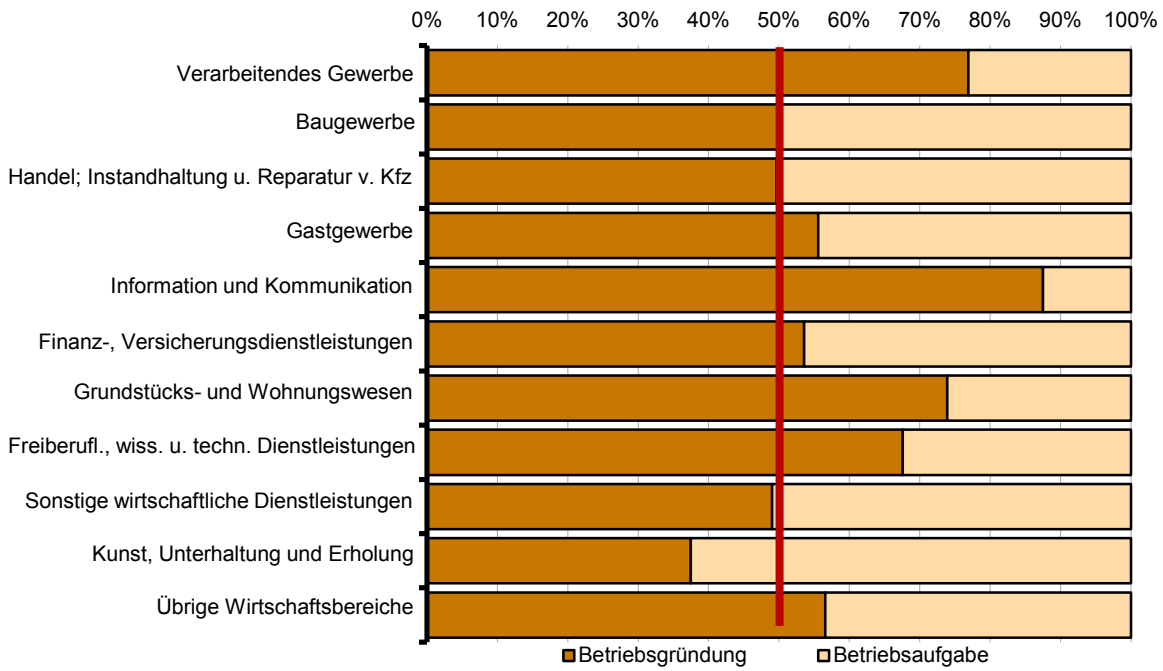
1 Gewerbeanmeldungen und Betriebsgründungen in Brandenburg seit Januar 2013



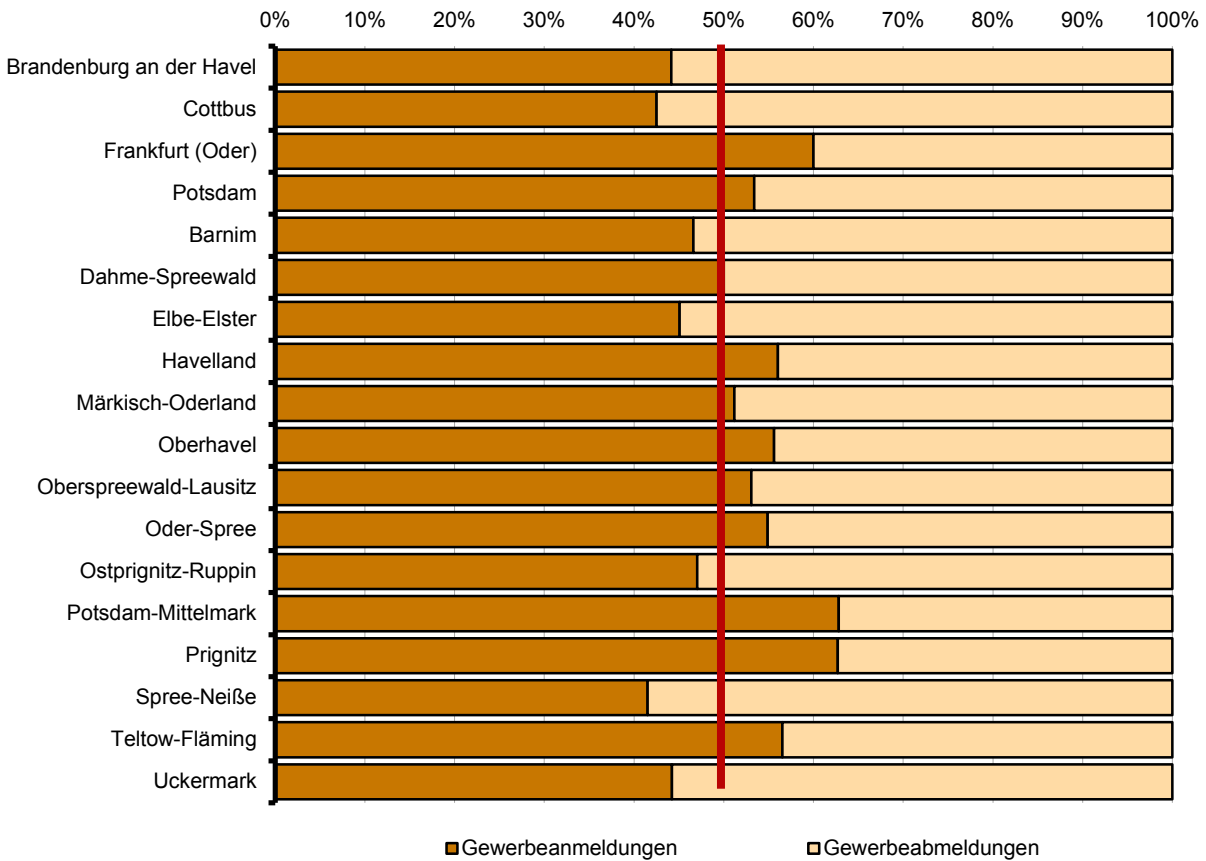
2 Gewerbeabmeldungen und Betriebsaufgaben in Brandenburg seit Januar 2013



3 Betriebsgründungen und -aufgaben in Brandenburg im August 2016 nach Wirtschaftsabschnitten



4 Gewerbean- und Gewerbeabmeldungen in Brandenburg im August 2016 nach Verwaltungsbezirken



Übersicht: Gewerbeanzeigen in Brandenburg von 1998 bis August 2016

Jahr Monat	Anmeldungen		Ummeldungen ²		Abmeldungen	
	insgesamt	darunter: Neu- errichtungen ¹	insgesamt	darunter: Veränderung der Betriebs- tätigkeit ³	insgesamt	darunter: Aufgabe ⁴
1998	26 171	22 136	7 211	3 694	21 615	16 680
1999	24 163	20 149	6 845	3 525	21 245	16 430
2000	22 407	18 964	6 785	3 408	19 882	16 126
2001	21 394	18 126	5 526	2 932	19 793	15 869
2002	20 275	16 953	5 529	2 836	18 194	14 448
2003	24 012	20 790	5 279	2 801	17 058	13 659
2004	30 163	26 183	6 609	3 375	18 245	14 258
2005	26 310	22 074	8 027	4 336	20 755	16 406
2006	25 499	20 955	x	x	21 279	17 037
2007	23 555	19 356	x	x	22 040	17 958
2008	23 464	19 197	x	x	21 773	17 916
2009	23 352	19 274	x	x	20 513	16 666
2010	22 319	18 297	x	x	19 803	16 130
2011	20 521	16 606	x	x	19 371	15 863
2012	18 260	14 473	x	x	18 893	15 514
2013	18 330	14 253	x	x	18 019	14 610
2014	18 015	14 039	x	x	18 062	14 733
2015	17 282	13 277	x	x	17 886	14 492
2015 Januar	1 721	1 269	x	x	1 938	1 551
Februar	1 613	1 266	x	x	1 510	1 221
März	1 600	1 274	x	x	1 681	1 385
April	1 361	1 070	x	x	1 260	1 033
Mai	1 197	918	x	x	1 080	860
Juni	1 608	1 254	x	x	1 454	1 151
Juli	1 461	1 086	x	x	1 342	1 067
August	1 353	1 048	x	x	1 332	1 104
September	1 431	1 111	x	x	1 419	1 159
Oktober	1 409	1 095	x	x	1 399	1 111
November	1 213	923	x	x	1 395	1 115
Dezember	1 315	963	x	x	2 076	1 735
2016 Januar	1 590	1 150	x	x	1 745	1 391
Februar	1 484	1 099	x	x	1 427	1 123
März	1 632	1 241	x	x	1 491	1 213
April	1 459	1 140	x	x	1 380	1 109
Mai	1 385	1 074	x	x	1 286	1 009
Juni	1 445	1 115	x	x	1 488	1 229
Juli	1 250	970	x	x	1 230	1 031
August	1 369	1 083	x	x	1 257	1 027
September						
Oktober						
November						
Dezember						

1 Betriebsgründungen und sonstige Neuerrichtungen, ohne Zuzüge

2 ab September 2006 ist die Auswertung der Ummeldungen eingestellt

3 Änderung und/oder Erweiterung

4 ohne Verlagerungen; einschließlich Aufgabe einer Zweigniederlassung oder unselbständigen Zweigstelle (also einschl. "teilweise Aufgabe eines weiterhin bestehenden Betriebes")

1 Gewerbeanmeldungen in Brandenburg im August 2016 nach Wirtschaftsbereichen

Wirtschaftsabschnitt Wirtschaftsabteilung	Gewerbeanmeldungen insgesamt	Neuerrichtungen			Zuzug	Übernahme			
		insgesamt	Neugründung	Umwandlung		insgesamt	Rechtsformwechsel	Gesellschaftereintritt	Erbfolge/ Kauf/ Pacht
A Land- und Forstwirtschaft, Fischerei	5	5	5	-	-	-	-	-	-
B Bergbau und Gewinnung von Steinen und Erden	-	-	-	-	-	-	-	-	-
C Verarbeitendes Gewerbe	45	36	35	1	5	4	3	-	1
10 Herstellung von Nahrungs- und Futtermitteln	2	1	1	-	-	1	-	-	1
11 Getränkeherstellung	4	2	2	-	-	2	2	-	-
13 Herstellung von Textilien	1	1	1	-	-	-	-	-	-
14 Herstellung von Bekleidung	4	4	4	-	-	-	-	-	-
16 Herstellung von Holz-, Flecht-, Korb- und Korkwaren (ohne Möbel)	3	3	3	-	-	-	-	-	-
18 Herstellung von Druckerzeugnissen; Vervielfältigung von bespielten Ton-, Bild- und Datenträgern	3	3	3	-	-	-	-	-	-
25 Herstellung von Metallerzeugnissen	5	5	5	-	-	-	-	-	-
26 Herstellung von Datenverarbeitungs- geräten, elektronischen und optischen Erzeugnissen	1	1	1	-	-	-	-	-	-
27 Herstellung von elektrischen Ausrüstungen	1	1	-	1	-	-	-	-	-
28 Maschinenbau	-	-	-	-	-	-	-	-	-
29 Herstellung von Kraftwagen und Kraftwagenteilen	-	-	-	-	-	-	-	-	-
31 Herstellung von Möbeln	1	1	1	-	-	-	-	-	-
D Energieversorgung	16	16	15	1	-	-	-	-	-
E Wasserversorgung; Abwasser- und Abfallentsorgung und Beseitigung von Umweltverschmutzungen	3	3	3	-	-	-	-	-	-
F Baugewerbe	150	113	113	-	31	6	2	2	2
41 Hochbau	3	3	3	-	-	-	-	-	-
42 Tiefbau	2	2	2	-	-	-	-	-	-
43 Vorbereitende Baustellenarbeiten, Bauinstallation und sonstiges Ausbaugewerbe	145	108	108	-	31	6	2	2	2
G Handel; Instandhaltung und Reparatur von Kraftfahrzeugen	284	217	215	2	40	27	11	1	15
45 Handel mit Kraftfahrzeugen; Instandhaltung und Reparatur von Kraftfahrzeugen	38	28	28	-	8	2	-	-	2
46 Großhandel (ohne Handel mit Kfz)	51	37	36	1	10	4	1	-	3
47 Einzelhandel (ohne Handel mit Kfz)	195	152	151	1	22	21	10	1	10
H Verkehr und Lagerei	51	44	43	1	7	-	-	-	-
49 Landverkehr und Transport in Rohrfernleitungen	24	21	21	-	3	-	-	-	-
53 Post-, Kurier- und Expressdienste	12	11	10	1	1	-	-	-	-

1 Gewerbeanmeldungen in Brandenburg im August 2016 nach Wirtschaftsbereichen

Wirtschaftsabschnitt	Wirtschaftsabteilung	Gewerbeanmeldungen insgesamt	Neuerrichtungen			Zuzug	Übernahme			
			insgesamt	Neugründung	Umwandlung		insgesamt	Rechtsformwechsel	Gesellschaftereintritt	Erbfolge/Kauf/Pacht
Anzahl										
I	Gastgewerbe	86	71	71	–	2	13	4	1	8
55	Beherbergung	24	19	19	–	2	3	1	1	1
56	Gastronomie	62	52	52	–	–	10	3	–	7
J	Information und Kommunikation	50	37	37	–	13	–	–	–	–
58	Verlagswesen	5	5	5	–	–	–	–	–	–
61	Telekommunikation	–	–	–	–	–	–	–	–	–
62	Erbringung von Dienstleistungen der Informationstechnologie	33	21	21	–	12	–	–	–	–
63	Informationsdienstleistungen	8	8	8	–	–	–	–	–	–
K	Erbringung von Finanz- und Versicherungsdienstleistungen	42	32	32	–	9	1	1	–	–
66	Mit Finanz- und Versicherungsdienstleistungen verbundene Tätigkeiten	30	23	23	–	6	1	1	–	–
L	Grundstücks- und Wohnungswesen	42	29	29	–	12	1	1	–	–
M	Erbringung von freiberuflichen, wissenschaftlichen und technischen Dienstleistungen	125	95	94	1	29	1	–	–	1
70	Verwaltung und Führung von Unternehmen und Betrieben, Unternehmensberatung	23	14	14	–	9	–	–	–	–
73	Werbung und Marktforschung	41	36	35	1	4	1	–	–	1
N	Erbringung von sonstigen wirtschaftlichen Dienstleistungen	242	197	196	1	40	5	3	–	2
77	Vermietung von beweglichen Sachen	23	21	21	–	1	1	1	–	–
78	Vermittlung und Überlassung von Arbeitskräften	5	4	4	–	–	1	1	–	–
79	Reisebüros, Reiseveranstalter und Erbringung sonstiger Reservierungsdienstleistungen	9	7	7	–	2	–	–	–	–
81	Gebäudebetreuung; Garten- und Landschaftsbau	117	91	91	–	24	2	1	–	1
P	Erziehung und Unterricht	19	16	16	–	2	1	1	–	–
Q	Gesundheits- und Sozialwesen	31	25	25	–	3	3	1	–	2
R	Kunst, Unterhaltung und Erholung	35	28	28	–	6	1	–	–	1
O+S	Öffentliche Verwaltung, Verteidigung; Sozialversicherung; Erbringung von sonstigen Dienstleistungen	143	119	119	–	19	5	2	–	3
A-S	Insgesamt	1 369	1 083	1 076	7	218	68	29	4	35

2 Gewerbebeanmeldungen in Brandenburg im August 2016 nach Art der Niederlassung, der Rechtsform und bei Einzelunternehmen nach Geschlecht und Staatsangehörigkeit

Art der Niederlassung — Rechtsform — Geschlecht — Staatsangehörigkeit	Gewerbe- anmel- dungen ins- gesamt	Neuerrichtung			Zuzug	Übernahme			
		ins- gesamt	Neu- gründung	Um- wandlung		ins- gesamt	Rechts- form- wechsel	Gesell- schafter- eintritt	Erbfolge/ Kauf/ Pacht
Anzahl									
Insgesamt	1 369	1 083	1 076	7	218	68	29	4	35
nach der Art der Niederlassung									
Hauptniederlassung	1 226	964	962	2	216	46	20	4	22
Zweigniederlassung	22	18	18	–	1	3	1	–	2
Unselbständige Zweigstelle	121	101	96	5	1	19	8	–	11
nach der Rechtsform des Unternehmens									
Einzelunternehmen	1 046	851	851	–	165	30	9	–	21
Offene Handelsgesellschaft	4	2	2	–	1	1	1	–	–
Kommanditgesellschaft	–	–	–	–	–	–	–	–	–
Gesellschaft mit beschränkter Haftung & Co. KG	32	23	21	2	4	5	2	1	2
Gesellschaft des bürgerlichen Rechts	43	34	34	–	5	4	1	3	–
Aktiengesellschaft	3	1	–	1	–	2	2	–	–
Gesellschaft mit beschränkter Haftung (GmbH)	218	157	154	3	39	22	13	–	9
GmbH ohne UG (haftungsbeschränkt)	172	120	117	3	35	17	9	–	8
Unternehmergesellschaft (UG haftungsbeschränkt)	46	37	37	–	4	5	4	–	1
Private Company Limited by Shares	3	2	2	–	1	–	–	–	–
Genossenschaft	1	1	1	–	–	–	–	–	–
Eingetragener Verein	7	6	6	–	–	1	–	–	1
Sonstige Rechtsformen	12	6	5	1	3	3	1	–	2
Einzelunternehmer/-innen nach Geschlecht									
weiblich	348	288	288	–	49	11	6	–	5
männlich	698	563	563	–	116	19	3	–	16
Einzelunternehmer/-innen nach ausgewählter Staatsangehörigkeit									
deutsch	891	713	713	–	151	27	8	–	19
bulgarisch	10	8	8	–	2	–	–	–	–
griechisch	2	2	2	–	–	–	–	–	–
italienisch	2	2	2	–	–	–	–	–	–
polnisch	39	32	32	–	5	2	1	–	1
rumänisch	33	30	30	–	3	–	–	–	–
türkisch	3	3	3	–	–	–	–	–	–
ungarisch	1	1	1	–	–	–	–	–	–

3 Neugründungen sowie Gewerbetreibende in Brandenburg im August 2016 nach Wirtschaftsbereichen

Wirtschaftsabschnitt Wirtschaftsabteilung	Neugründungen						Gewerbetreibende ¹	
	ins- gesamt	Betriebsgründung			sonstige Neugründung		ins- gesamt	darunter weiblich
		ins- gesamt	Haupt- nieder- lassung	Zweignieder- lassung/un- selbständige Zweigstelle	ins- gesamt	darunter Neben- erwerb		
	Anzahl							
A Land- und Forstwirtschaft, Fischerei	5	–	–	–	5	4	5	3
B Bergbau und Gewinnung von Steinen und Erden	–	–	–	–	–	–	–	–
C Verarbeitendes Gewerbe	35	20	10	10	15	11	41	7
10 Herstellung von Nahrungs- und Futtermitteln	1	1	1	–	–	–	1	–
11 Getränkeherstellung	2	1	1	–	1	1	4	–
13 Herstellung von Textilien	1	–	–	–	1	1	1	1
14 Herstellung von Bekleidung	4	–	–	–	4	3	4	4
16 Herstellung von Holz-, Flecht-, Korb- und Korkwaren (ohne Möbel)	3	2	2	–	1	1	3	–
18 Herstellung von Druckerzeugnissen; Vervielfältigung von bespielten Ton-, Bild- und Datenträgern	3	2	–	2	1	–	5	–
25 Herstellung von Metallernzeugnissen	5	2	1	1	3	1	6	–
26 Herstellung von Datenverarbeitungs- geräten, elektronischen und optischen Erzeugnissen	1	1	–	1	–	–	1	–
27 Herstellung von elektrischen Ausrüstungen	–	–	–	–	–	–	–	–
28 Maschinenbau	–	–	–	–	–	–	–	–
29 Herstellung von Kraftwagen und Kraftwagenteilen	–	–	–	–	–	–	–	–
31 Herstellung von Möbeln	1	1	1	–	–	–	2	–
D Energieversorgung	15	6	3	3	9	8	18	5
E Wasserversorgung; Abwasser- und Abfallentsorgung und Beseitigung von Umweltverschmutzungen	3	3	1	2	–	–	3	–
F Baugewerbe	113	28	24	4	85	21	120	3
41 Hochbau	3	3	3	–	–	–	5	–
42 Tiefbau	2	–	–	–	2	2	2	–
43 Vorbereitende Baustellenarbeiten, Bauinstallation und sonstiges Ausbaugewerbe	108	25	21	4	83	19	113	3
G Handel; Instandhaltung und Reparatur von Kraftfahrzeugen	215	65	26	39	150	97	236	72
45 Handel mit Kraftfahrzeugen; Instandhaltung und Reparatur von Kraftfahrzeugen	28	8	2	6	20	11	28	2
46 Großhandel (ohne Handel mit Kfz)	36	11	9	2	25	12	37	11
47 Einzelhandel (ohne Handel mit Kfz)	151	46	15	31	105	74	171	59
H Verkehr und Lagerei	43	10	5	5	33	13	49	9
49 Landverkehr und Transport in Rohrfernleitungen	21	3	3	–	18	7	22	6
53 Post-, Kurier- und Expressdienste	10	3	–	3	7	4	14	3

3 Neugründungen sowie Gewerbetreibende in Brandenburg im August 2016 nach Wirtschaftsbereichen

Wirtschaftsabschnitt Wirtschaftsabteilung	Neugründungen						Gewerbetreibende ¹		
	ins- gesamt	Betriebsgründung			sonstige Neugründung		ins- gesamt	darunter weiblich	
		ins- gesamt	Haupt- nieder- lassung	Zweignieder- lassung/un- selbständige Zweigstelle	ins- gesamt	darunter Neben- erwerb			
	Anzahl								
I Gastgewerbe	71	30	19	11	41	19	79	25	
55 Beherbergung	19	4	2	2	15	11	20	11	
56 Gastronomie	52	26	17	9	26	8	59	14	
J Information und Kommunikation	37	14	9	5	23	19	43	9	
58 Verlagswesen	5	–	–	–	5	5	5	3	
61 Telekommunikation	–	–	–	–	–	–	–	–	
62 Erbringung von Dienstleistungen der Informationstechnologie	21	11	7	4	10	8	25	2	
63 Informationsdienstleistungen	8	2	1	1	6	5	9	3	
K Erbringung von Finanz- und Versicherungsdienstleistungen	32	15	11	4	17	4	42	5	
66 Mit Finanz- und Versicherungs- dienstleistungen verbundene Tätigkeiten	23	6	4	2	17	4	24	4	
L Grundstücks- und Wohnungswesen	29	17	14	3	12	5	40	12	
M Erbringung von freiberuflichen, wissenschaftlichen und technischen Dienstleistungen	94	25	16	9	69	47	110	36	
70 Verwaltung und Führung von Unternehmen und Betrieben, Unternehmensberatung	14	6	5	1	8	2	19	7	
73 Werbung und Marktforschung	35	7	2	5	28	20	38	12	
N Erbringung von sonstigen wirtschaftlichen Dienstleistungen	196	25	20	5	171	108	205	52	
77 Vermietung von beweglichen Sachen	21	6	4	2	15	11	26	4	
78 Vermittlung und Überlassung von Arbeitskräften	4	2	1	1	2	–	4	1	
79 Reisebüros, Reiseveranstalter und Erbringung sonstiger Reservierungsdienstleistungen	7	–	–	–	7	6	7	2	
81 Gebäudebetreuung; Garten- und Landschaftsbau	91	8	8	–	83	42	92	16	
P Erziehung und Unterricht	16	1	–	1	15	10	16	9	
Q Gesundheits- und Sozialwesen	25	5	3	2	20	11	26	19	
R Kunst, Unterhaltung und Erholung	28	3	2	1	25	22	29	6	
O+S Öffentliche Verwaltung, Verteidigung; Sozialversicherung; Erbringung von sonstigen Dienstleistungen	119	18	8	10	101	72	122	68	
A-S	Insgesamt	1 076	285	171	114	791	471	1 184	340

¹ anzeigepflichtige Personen, die eine Neugründung vorgenommen haben

4 Neugründungen sowie Gewerbetreibende in Brandenburg im August 2016 nach der Rechtsform und bei Einzelunternehmen nach Geschlecht und Staatsangehörigkeit

Rechtsform — Geschlecht — Staatsangehörigkeit	Neugründungen						Gewerbetreibende ¹	
	ins- gesamt	Betriebsgründung			sonstige Neugründung		ins- gesamt	darunter weiblich
		ins- gesamt	Haupt- nieder- lassung	Zweignieder- lassung/un- selbständige Zweigstelle	ins- gesamt	darunter Neben- erwerb		
	Anzahl							
Insgesamt	1 076	285	171	114	791	471	1 184	340
	nach der Rechtsform des Unternehmens							
Einzelunternehmen	851	84	49	35	767	447	851	288
Offene Handelsgesellschaft	2	2	–	2	–	–	2	–
Kommanditgesellschaft	–	–	–	–	–	–	–	–
Gesellschaft mit beschränkter Haftung & Co. KG	21	21	11	10	–	–	30	1
Gesellschaft des bürgerlichen Rechts	34	23	19	4	11	11	74	19
Aktiengesellschaft	–	–	–	–	–	–	–	–
Gesellschaft mit beschränkter Haftung (GmbH)	154	145	85	60	9	9	210	28
GmbH ohne UG (haftungsbeschränkt)	117	112	57	55	5	5	170	17
Unternehmergeellschaft (UG haftungsbeschränkt)	37	33	28	5	4	4	40	11
Private Company Limited by Shares	2	1	–	1	1	1	2	–
Genossenschaft	1	1	1	–	–	–	3	–
Eingetragener Verein	6	5	5	–	1	1	9	3
Sonstige Rechtsformen	5	3	1	2	2	2	3	1
	Einzelunternehmer/-innen nach Geschlecht							
weiblich	288	26	17	9	262	181	x	x
männlich	563	58	32	26	505	266	x	x
	Einzelunternehmer/-innen nach ausgewählter Staatsangehörigkeit							
deutsch	713	67	36	31	646	417	713	250
bulgarisch	8	1	1	–	7	–	8	1
griechisch	2	1	1	–	1	–	2	–
italienisch	2	–	–	–	2	–	2	–
polnisch	32	1	–	1	31	7	32	5
rumänisch	30	–	–	–	30	–	30	2
türkisch	3	1	1	–	2	–	3	–
ungarisch	1	–	–	–	1	–	1	1

¹ anzeigepflichtige Personen, die eine Neugründung vorgenommen haben

5 Gewerbeabmeldungen in Brandenburg im August 2016 nach Wirtschaftsbereichen

Wirtschaftsabschnitt Wirtschaftsabteilung	Gewerbeabmeldungen insgesamt	Aufgabe			Fortzug	Übergabe			
		insgesamt	vollständige Aufgabe	Umwandlung		insgesamt	Rechtsformwechsel	Gesellschafteraustritt	Erbfolge/Verkauf/Verpachtung
A Land- und Forstwirtschaft, Fischerei	15	15	14	1	–	–	–	–	–
B Bergbau und Gewinnung von Steinen und Erden	–	–	–	–	–	–	–	–	–
C Verarbeitendes Gewerbe	40	29	27	2	3	8	2	1	5
10 Herstellung von Nahrungs- und Futtermitteln	4	2	2	–	–	2	–	–	2
11 Getränkeherstellung	1	–	–	–	–	1	1	–	–
13 Herstellung von Textilien	3	3	3	–	–	–	–	–	–
14 Herstellung von Bekleidung	2	2	2	–	–	–	–	–	–
16 Herstellung von Holz-, Flecht-, Korb- und Korkwaren (ohne Möbel)	2	2	2	–	–	–	–	–	–
18 Herstellung von Druckerzeugnissen; Vervielfältigung von bespielten Ton-, Bild- und Datenträgern	2	2	2	–	–	–	–	–	–
25 Herstellung von Metallerzeugnissen	3	3	3	–	–	–	–	–	–
26 Herstellung von Datenverarbeitungsgeräten, elektronischen und optischen Erzeugnissen	1	1	1	–	–	–	–	–	–
27 Herstellung von elektrischen Ausrüstungen	1	1	–	1	–	–	–	–	–
28 Maschinenbau	2	2	1	1	–	–	–	–	–
29 Herstellung von Kraftwagen und Kraftwagenteilen	–	–	–	–	–	–	–	–	–
31 Herstellung von Möbeln	–	–	–	–	–	–	–	–	–
D Energieversorgung	16	10	6	4	3	3	–	2	1
E Wasserversorgung; Abwasser- und Abfallentsorgung und Beseitigung von Umweltverschmutzungen	3	3	3	–	–	–	–	–	–
F Baugewerbe	177	145	145	–	24	8	3	4	1
41 Hochbau	4	3	3	–	1	–	–	–	–
42 Tiefbau	4	2	2	–	2	–	–	–	–
43 Vorbereitende Baustellenarbeiten, Bauinstallation und sonstiges Ausbaugewerbe	169	140	140	–	21	8	3	4	1
G Handel; Instandhaltung und Reparatur von Kraftfahrzeugen	283	229	225	4	28	26	12	–	14
45 Handel mit Kraftfahrzeugen; Instandhaltung und Reparatur von Kraftfahrzeugen	28	21	21	–	5	2	1	–	1
46 Großhandel (ohne Handel mit Kfz)	51	40	36	4	8	3	2	–	1
47 Einzelhandel (ohne Handel mit Kfz)	204	168	168	–	15	21	9	–	12
H Verkehr und Lagerei	53	44	41	3	5	4	2	–	2
49 Landverkehr und Transport in Rohrfernleitungen	23	18	17	1	1	4	2	–	2
53 Post-, Kurier- und Expressdienste	22	19	18	1	3	–	–	–	–

5 Gewerbeabmeldungen in Brandenburg im August 2016 nach Wirtschaftsbereichen

Wirtschaftsabschnitt	Wirtschaftsabteilung	Gewerbeabmeldungen insgesamt	Aufgabe			Fortzug	Übergabe			
			insgesamt	vollständige Aufgabe	Umwandlung		insgesamt	Rechtsformwechsel	Gesellschafteraustritt	Erbfolge/Verkauf/Verpachtung
Anzahl										
I	Gastgewerbe	88	75	75	–	–	13	3	–	10
55	Beherbergung	17	14	14	–	–	3	2	–	1
56	Gastronomie	71	61	61	–	–	10	1	–	9
J	Information und Kommunikation	51	41	41	–	10	–	–	–	–
58	Verlagswesen	1	–	–	–	1	–	–	–	–
61	Telekommunikation	1	–	–	–	1	–	–	–	–
62	Erbringung von Dienstleistungen der Informationstechnologie	38	32	32	–	6	–	–	–	–
63	Informationsdienstleistungen	8	7	7	–	1	–	–	–	–
K	Erbringung von Finanz- und Versicherungsdienstleistungen	63	56	56	–	7	–	–	–	–
66	Mit Finanz- und Versicherungsdienstleistungen verbundene Tätigkeiten	59	53	53	–	6	–	–	–	–
L	Grundstücks- und Wohnungswesen	29	14	14	–	14	1	–	–	1
M	Erbringung von freiberuflichen, wissenschaftlichen und technischen Dienstleistungen	86	66	65	1	20	–	–	–	–
70	Verwaltung und Führung von Unternehmen und Betrieben, Unternehmensberatung	21	15	14	1	6	–	–	–	–
73	Werbung und Marktforschung	19	16	16	–	3	–	–	–	–
N	Erbringung von sonstigen wirtschaftlichen Dienstleistungen	175	149	146	3	23	3	3	–	–
77	Vermietung von beweglichen Sachen	11	9	9	–	1	1	1	–	–
78	Vermittlung und Überlassung von Arbeitskräften	7	6	6	–	–	1	1	–	–
79	Reisebüros, Reiseveranstalter und Erbringung sonstiger Reservierungsdienstleistungen	8	7	7	–	1	–	–	–	–
81	Gebäudebetreuung; Garten- und Landschaftsbau	76	64	64	–	11	1	1	–	–
P	Erziehung und Unterricht	18	16	16	–	–	2	1	–	1
Q	Gesundheits- und Sozialwesen	21	16	16	–	4	1	1	–	–
R	Kunst, Unterhaltung und Erholung	26	22	21	1	3	1	1	–	–
O+S	Öffentliche Verwaltung, Verteidigung; Sozialversicherung; Erbringung von sonstigen Dienstleistungen	113	97	97	–	12	4	1	–	3
A-S	Insgesamt	1 257	1 027	1 008	19	156	74	29	7	38

6 Gewerbeabmeldungen in Brandenburg im August 2016 nach Art der Niederlassung, der Rechtsform und bei Einzelunternehmen nach Geschlecht und Staatsangehörigkeit

Art der Niederlassung — Rechtsform — Geschlecht — Staatsangehörigkeit	Gewerbeabmeldungen insgesamt	Aufgabe			Fortzug	Übergabe			
		insgesamt	vollständige Aufgabe	Umwandlung		insgesamt	Rechtsformwechsel	Gesellschafteraustritt	Erbfolge/ Verkauf/ Verpachtung
Anzahl									
Insgesamt	1 257	1 027	1 008	19	156	74	29	7	38
nach der Art der Niederlassung									
Hauptniederlassung	1 142	938	925	13	149	55	21	7	27
Zweigniederlassung	23	19	19	–	2	2	1	–	1
Unselbständige Zweigstelle	92	70	64	6	5	17	7	–	10
nach der Rechtsform des Unternehmens									
Einzelunternehmen	1 017	859	858	1	117	41	14	–	27
Offene Handelsgesellschaft	1	–	–	–	–	1	1	–	–
Kommanditgesellschaft	4	3	3	–	–	1	–	–	1
Gesellschaft mit beschränkter Haftung & Co. KG	30	20	16	4	6	4	1	2	1
Gesellschaft des bürgerlichen Rechts	45	26	26	–	5	14	6	5	3
Aktiengesellschaft	4	2	2	–	1	1	1	–	–
Gesellschaft mit beschränkter Haftung (GmbH)	143	108	95	13	26	9	4	–	5
GmbH ohne UG (haftungsbeschränkt)	118	88	75	13	23	7	3	–	4
Unternehmergesellschaft (UG haftungsbeschränkt)	25	20	20	–	3	2	1	–	1
Private Company Limited by Shares	5	3	3	–	1	1	1	–	–
Genossenschaft	2	2	2	–	–	–	–	–	–
Eingetragener Verein	4	3	3	–	–	1	–	–	1
Sonstige Rechtsformen	2	1	–	1	–	1	1	–	–
Einzelunternehmer/-innen nach Geschlecht									
weiblich	348	300	300	–	34	14	6	–	8
männlich	669	559	558	1	83	27	8	–	19
Einzelunternehmer/-innen nach ausgewählter Staatsangehörigkeit									
deutsch	874	731	730	1	105	38	14	–	24
bulgarisch	4	4	4	–	–	–	–	–	–
griechisch	–	–	–	–	–	–	–	–	–
italienisch	1	1	1	–	–	–	–	–	–
polnisch	55	49	49	–	5	1	–	–	1
rumänisch	31	27	27	–	4	–	–	–	–
türkisch	5	4	4	–	–	1	–	–	1
ungarisch	5	5	5	–	–	–	–	–	–

**7 Vollständige Aufgaben sowie Gewerbetreibende in Brandenburg im August 2016
nach Wirtschaftsbereichen**

Wirtschaftsabschnitt Wirtschaftsabteilung		Vollständige Aufgabe					Gewerbetreibende ¹		
		ins- gesamt	Betriebsaufgabe		sonstige Stilllegung		ins- gesamt	darunter weiblich	
			ins- gesamt	Haupt- nieder- lassung	Zweignieder- lassung/un- selbständige Zweigstelle	ins- gesamt			darunter Neben- erwerb
Anzahl									
A	Land- und Forstwirtschaft, Fischerei	14	2	2	–	12	5	15	3
B	Bergbau und Gewinnung von Steinen und Erden	–	–	–	–	–	–	–	–
C	Verarbeitendes Gewerbe	27	6	2	4	21	10	29	11
10	Herstellung von Nahrungs- und Futtermitteln	2	–	–	–	2	2	2	1
11	Getränkeherstellung	–	–	–	–	–	–	–	–
13	Herstellung von Textilien	3	1	1	–	2	2	4	2
14	Herstellung von Bekleidung	2	–	–	–	2	1	2	2
16	Herstellung von Holz-, Flecht-, Korb- und Korkwaren (ohne Möbel)	2	–	–	–	2	–	2	–
18	Herstellung von Druckerzeugnissen; Vervielfältigung von bespielten Ton-, Bild- und Datenträgern	2	1	–	1	1	–	2	–
25	Herstellung von Metallerzeugnissen	3	–	–	–	3	1	3	–
26	Herstellung von Datenverarbeitungs- geräten, elektronischen und optischen Erzeugnissen	1	–	–	–	1	–	1	–
27	Herstellung von elektrischen Ausrüstungen	–	–	–	–	–	–	–	–
28	Maschinenbau	1	1	–	1	–	–	2	1
29	Herstellung von Kraftwagen und Kraftwagenteilen	–	–	–	–	–	–	–	–
31	Herstellung von Möbeln	–	–	–	–	–	–	–	–
D	Energieversorgung	6	2	1	1	4	4	6	1
E	Wasserversorgung; Abwasser- und Abfallentsorgung und Beseitigung von Umweltverschmutzungen	3	3	3	–	–	–	3	–
F	Baugewerbe	145	28	25	3	117	15	152	2
41	Hochbau	3	3	3	–	–	–	3	–
42	Tiefbau	2	–	–	–	2	2	2	–
43	Vorbereitende Baustellenarbeiten, Bauinstallation und sonstiges Ausbaugewerbe	140	25	22	3	115	13	147	2
G	Handel; Instandhaltung und Reparatur von Kraftfahrzeugen	225	66	27	39	159	83	252	84
45	Handel mit Kraftfahrzeugen; Instandhaltung und Reparatur von Kraftfahrzeugen	21	9	7	2	12	6	22	1
46	Großhandel (ohne Handel mit Kfz)	36	5	3	2	31	15	37	16
47	Einzelhandel (ohne Handel mit Kfz)	168	52	17	35	116	62	193	67
H	Verkehr und Lagerei	41	5	3	2	36	15	46	3
49	Landverkehr und Transport in Rohrfernleitungen	17	3	3	–	14	6	19	2
53	Post-, Kurier- und Expressdienste	18	–	–	–	18	7	18	1

**7 Vollständige Aufgaben sowie Gewerbetreibende in Brandenburg im August 2016
nach Wirtschaftsbereichen**

Wirtschaftsabschnitt Wirtschaftsabteilung		Vollständige Aufgabe					Gewerbetreibende ¹		
		ins- gesamt	Betriebsaufgabe			sonstige Stilllegung		ins- gesamt	darunter weiblich
			ins- gesamt	Haupt- nieder- lassung	Zweignieder- lassung/un- selbständige Zweigstelle	ins- gesamt	darunter Neben- erwerb		
Anzahl									
I	Gastgewerbe	75	24	17	7	51	13	80	31
55	Beherbergung	14	3	3	–	11	6	16	7
56	Gastronomie	61	21	14	7	40	7	64	24
J	Information und Kommunikation	41	2	1	1	39	25	41	12
58	Verlagswesen	–	–	–	–	–	–	–	–
61	Telekommunikation	–	–	–	–	–	–	–	–
62	Erbringung von Dienstleistungen der Informationstechnologie	32	2	1	1	30	16	32	9
63	Informationsdienstleistungen	7	–	–	–	7	7	7	3
K	Erbringung von Finanz- und Versicherungsdienstleistungen	56	13	7	6	43	17	56	17
66	Mit Finanz- und Versicherungs- dienstleistungen verbundene Tätigkeiten	53	10	5	5	43	17	54	17
L	Grundstücks- und Wohnungswesen	14	6	5	1	8	1	15	6
M	Erbringung von freiberuflichen, wissenschaftlichen und technischen Dienstleistungen	65	12	11	1	53	29	66	23
70	Verwaltung und Führung von Unternehmen und Betrieben, Unternehmensberatung	14	3	3	–	11	5	14	3
73	Werbung und Marktforschung	16	3	3	–	13	9	17	8
N	Erbringung von sonstigen wirtschaftlichen Dienstleistungen	146	26	17	9	120	67	152	62
77	Vermietung von beweglichen Sachen	9	5	2	3	4	2	9	2
78	Vermittlung und Überlassung von Arbeitskräften	6	1	–	1	5	–	6	5
79	Reisebüros, Reiseveranstalter und Erbringung sonstiger Reservierungsdienstleistungen	7	1	–	1	6	4	7	4
81	Gebäudebetreuung; Garten- und Landschaftsbau	64	11	9	2	53	29	64	20
P	Erziehung und Unterricht	16	5	2	3	11	9	16	6
Q	Gesundheits- und Sozialwesen	16	2	1	1	14	5	19	10
R	Kunst, Unterhaltung und Erholung	21	5	5	–	16	14	22	3
O+S	Öffentliche Verwaltung, Verteidigung; Sozialversicherung; Erbringung von sonstigen Dienstleistungen	97	14	9	5	83	36	98	56
A-S	Insgesamt	1 008	221	138	83	787	348	1 068	330

¹ anzeigepflichtige Personen, die eine vollständige Aufgabe vorgenommen haben

8 Vollständige Aufgaben sowie Gewerbetreibende in Brandenburg im August 2016 nach der Rechtsform und bei Einzelunternehmen nach Geschlecht und Staatsangehörigkeit

Rechtsform — Geschlecht — Staatsangehörigkeit	Vollständige Aufgabe						Gewerbetreibende ¹	
	ins- gesamt	Betriebsaufgabe			sonstige Stilllegung		ins- gesamt	darunter weiblich
		ins- gesamt	Haupt- nieder- lassung	Zweignieder- lassung/un- selbständige Zweigstelle	ins- gesamt	darunter Neben- erwerb		
	Anzahl							
Insgesamt	1 008	221	138	83	787	348	1 068	330
	nach der Rechtsform des Unternehmens							
Einzelunternehmen	858	88	61	27	770	331	858	300
Offene Handelsgesellschaft	–	–	–	–	–	–	–	–
Kommanditgesellschaft	3	3	1	2	–	–	4	–
Gesellschaft mit beschränkter Haftung & Co. KG	16	15	8	7	1	1	27	5
Gesellschaft des bürgerlichen Rechts	26	19	16	3	7	7	44	5
Aktiengesellschaft	2	2	–	2	–	–	–	–
Gesellschaft mit beschränkter Haftung (GmbH)	95	88	49	39	7	7	124	18
GmbH ohne UG (haftungsbeschränkt)	75	69	32	37	6	6	103	11
Unternehmergeellschaft (UG haftungsbeschränkt)	20	19	17	2	1	1	21	7
Private Company Limited by Shares	3	2	–	2	1	1	4	1
Genossenschaft	2	2	2	–	–	–	2	–
Eingetragener Verein	3	2	1	1	1	1	5	1
Sonstige Rechtsformen	–	–	–	–	–	–	–	–
	Einzelunternehmer/-innen nach Geschlecht							
weiblich	300	33	23	10	267	141	x	x
männlich	558	55	38	17	503	190	x	x
	Einzelunternehmer/-innen nach ausgewählter Staatsangehörigkeit							
deutsch	730	79	55	24	651	319	730	269
bulgarisch	4	–	–	–	4	1	4	–
griechisch	–	–	–	–	–	–	–	–
italienisch	1	–	–	–	1	1	1	–
polnisch	49	2	1	1	47	1	49	9
rumänisch	27	2	2	–	25	2	27	7
türkisch	4	1	1	–	3	–	4	–
ungarisch	5	–	–	–	5	1	5	–

¹ anzeigepflichtige Personen, die eine vollständige Aufgabe vorgenommen haben

9 Gewerbebeanmeldungen in Brandenburg im August 2016 nach ausgewählten Merkmalen und Verwaltungsbezirken

Amtlicher Gemeindegemeinschaftsschlüssel	Kreisfreie Stadt Landkreis	Gewerbebeanmeldungen insgesamt	Neugründung	Umwandlung	Zuzug	Übernahme
12 0 51 000	Brandenburg an der Havel	34	27	–	3	4
12 0 52 000	Cottbus	54	46	–	3	5
12 0 53 000	Frankfurt (Oder)	39	31	–	7	1
12 0 54 000	Potsdam	110	91	1	14	4
12 0 60 000	Barnim	110	83	2	20	5
12 0 61 000	Dahme-Spreewald	107	82	1	20	4
12 0 62 000	Elbe-Elster	23	16	–	2	5
12 0 63 000	Havelland	93	74	–	17	2
12 0 64 000	Märkisch-Oderland	129	96	–	23	10
12 0 65 000	Oberhavel	129	105	2	17	5
12 0 66 000	Oberspreewald-Lausitz	43	28	–	9	6
12 0 67 000	Oder-Spree	84	72	1	11	–
12 0 68 000	Ostprignitz-Ruppin	40	31	–	6	3
12 0 69 000	Potsdam-Mittelmark	130	102	–	26	2
12 0 70 000	Prignitz	37	30	–	3	4
12 0 71 000	Spree-Neiße	44	38	–	3	3
12 0 72 000	Teltow-Fläming	121	92	–	26	3
12 0 73 000	Uckermark	42	32	–	8	2
12 0 00 000	Land Brandenburg	1 369	1 076	7	218	68

10 Gewerbebeanmeldungen in Brandenburg im August 2016 nach ausgewählten Merkmalen und Verwaltungsbezirken

Amtlicher Gemeindegemeinschaftsschlüssel	Kreisfreie Stadt Landkreis	Gewerbebeanmeldungen insgesamt	Vollständige Aufgabe	Umwandlung	Fortzug	Übergabe
12 0 51 000	Brandenburg an der Havel	43	34	–	3	6
12 0 52 000	Cottbus	73	56	1	3	13
12 0 53 000	Frankfurt (Oder)	26	23	–	1	2
12 0 54 000	Potsdam	96	71	2	18	5
12 0 60 000	Barnim	126	106	1	16	3
12 0 61 000	Dahme-Spreewald	107	82	7	13	5
12 0 62 000	Elbe-Elster	28	21	1	3	3
12 0 63 000	Havelland	73	60	–	11	2
12 0 64 000	Märkisch-Oderland	123	89	–	27	7
12 0 65 000	Oberhavel	103	80	2	14	7
12 0 66 000	Oberspreewald-Lausitz	38	32	–	4	2
12 0 67 000	Oder-Spree	69	60	1	5	3
12 0 68 000	Ostprignitz-Ruppin	45	38	–	5	2
12 0 69 000	Potsdam-Mittelmark	77	62	–	14	1
12 0 70 000	Prignitz	22	20	–	–	2
12 0 71 000	Spree-Neiße	62	53	2	4	3
12 0 72 000	Teltow-Fläming	93	79	2	10	2
12 0 73 000	Uckermark	53	42	–	5	6
12 0 00 000	Land Brandenburg	1 257	1 008	19	156	74

11 Gewerbean- und -abmeldungen in Brandenburg im August 2016 nach Wirtschaftsabschnitten und Verwaltungsbezirken

Amtlicher Gemeinde- schlüssel	Kreisfreie Stadt Landkreis	Insgesamt	Land- und Forstwirt- schaft	Verar- beitendes Gewerbe	Bau- gewerbe	Handel; Instand- haltung und Reparatur von Kfz	Verkehr und Lagerei
			A	C	F	G	H
		A-S	A	C	F	G	H
12 0 51 000	Brandenburg an der Havel	34	–	3	1	6	2
12 0 52 000	Cottbus	54	–	3	5	18	–
12 0 53 000	Frankfurt (Oder)	39	–	1	5	9	–
12 0 54 000	Potsdam	110	–	1	13	20	1
12 0 60 000	Barnim	110	–	2	13	27	4
12 0 61 000	Dahme-Spreewald	107	–	3	9	20	2
12 0 62 000	Elbe-Elster	23	–	1	2	7	–
12 0 63 000	Havelland	93	–	2	8	21	4
12 0 64 000	Märkisch-Oderland	129	–	6	24	29	8
12 0 65 000	Oberhavel	129	2	5	8	24	7
12 0 66 000	Oberspreewald-Lausitz	43	–	1	3	9	2
12 0 67 000	Oder-Spree	84	–	–	8	14	5
12 0 68 000	Ostprignitz-Ruppin	40	–	2	2	10	–
12 0 69 000	Potsdam-Mittelmark	130	1	4	12	19	5
12 0 70 000	Prignitz	37	–	1	4	16	–
12 0 71 000	Spree-Neiße	44	2	4	10	5	2
12 0 72 000	Teltow-Fläming	121	–	4	15	23	9
12 0 73 000	Uckermark	42	–	2	8	7	–
12 0 00 000	Land Brandenburg	1 369	5	45	150	284	51
12 0 51 000	Brandenburg an der Havel	43	–	1	4	12	2
12 0 52 000	Cottbus	73	1	1	5	26	1
12 0 53 000	Frankfurt (Oder)	26	–	–	4	9	–
12 0 54 000	Potsdam	96	2	–	12	12	2
12 0 60 000	Barnim	126	6	1	14	29	7
12 0 61 000	Dahme-Spreewald	107	3	3	19	26	2
12 0 62 000	Elbe-Elster	28	–	1	3	10	–
12 0 63 000	Havelland	73	–	4	11	23	5
12 0 64 000	Märkisch-Oderland	123	–	3	22	26	7
12 0 65 000	Oberhavel	103	–	5	17	18	6
12 0 66 000	Oberspreewald-Lausitz	38	–	3	2	10	2
12 0 67 000	Oder-Spree	69	–	2	7	14	4
12 0 68 000	Ostprignitz-Ruppin	45	–	2	5	10	3
12 0 69 000	Potsdam-Mittelmark	77	–	4	13	8	3
12 0 70 000	Prignitz	22	1	1	2	3	–
12 0 71 000	Spree-Neiße	62	1	3	15	15	3
12 0 72 000	Teltow-Fläming	93	–	4	16	16	5
12 0 73 000	Uckermark	53	1	2	6	16	1
12 0 00 000	Land Brandenburg	1 257	15	40	177	283	53

Davon							Amtlicher Gemeinde- schlüssel
Gastgewerbe	Information und Kommuni- kation	Erbringung von Finanz- und Versiche- rungsdienst- leistungen	Grundstücks- und Wohnungs- wesen	Erbringung von freiberuflichen, wissenschaft- lichen und technischen Dienst- leistungen	Erbringung von sonstigen wirt- schaftlichen Dienst- leistungen	Übrige Wirtschafts- zweige	
I	J	K	L	M	N	B, D, E, O-S	

Anmeldungen

4	1	-	-	4	6	7	12 0 51 000
3	3	2	1	1	8	10	12 0 52 000
3	1	1	1	5	6	7	12 0 53 000
8	7	2	3	10	24	21	12 0 54 000
5	2	3	2	6	22	24	12 0 60 000
6	2	6	6	18	17	18	12 0 61 000
2	1	1	-	3	2	4	12 0 62 000
2	2	3	2	12	20	17	12 0 63 000
5	4	3	3	12	17	18	12 0 64 000
5	3	3	4	18	27	23	12 0 65 000
4	2	-	-	2	7	13	12 0 66 000
7	3	3	2	7	19	16	12 0 67 000
5	-	3	1	2	9	6	12 0 68 000
7	7	5	5	13	27	25	12 0 69 000
3	1	1	-	2	2	7	12 0 70 000
4	2	1	-	1	7	6	12 0 71 000
9	6	4	11	7	14	19	12 0 72 000
4	3	1	1	2	8	6	12 0 73 000
86	50	42	42	125	242	247	12 0 00 000

Abmeldungen

5	-	2	-	4	3	10	12 0 51 000
3	-	3	-	3	8	22	12 0 52 000
1	2	1	1	2	5	1	12 0 53 000
5	4	5	7	6	22	19	12 0 54 000
7	5	8	3	14	18	14	12 0 60 000
6	2	7	5	6	16	12	12 0 61 000
1	-	-	-	1	7	5	12 0 62 000
4	3	2	2	7	6	6	12 0 63 000
4	7	5	3	10	17	19	12 0 64 000
5	7	9	2	5	12	17	12 0 65 000
8	1	1	-	-	6	5	12 0 66 000
12	4	1	-	2	8	15	12 0 67 000
4	2	3	-	2	7	7	12 0 68 000
2	6	3	4	8	14	12	12 0 69 000
5	-	1	-	1	1	7	12 0 70 000
5	1	2	-	1	8	8	12 0 71 000
10	5	5	2	7	11	12	12 0 72 000
1	2	5	-	7	6	6	12 0 73 000
88	51	63	29	86	175	197	12 0 00 000

Das Amt für Statistik Berlin-Brandenburg

Das Amt für Statistik Berlin-Brandenburg ist für beide Länder die zentrale Dienstleistungseinrichtung auf dem Gebiet der amtlichen Statistik. Das Amt erbringt Serviceleistungen im Bereich Information und Analyse für die breite Öffentlichkeit, für alle gesellschaftlichen Gruppen sowie für Kunden aus Verwaltung und Politik, Wirtschaft und Wissenschaft. Kerngeschäft des Amtes ist die Durchführung der gesetzlich angeordneten amtlichen Statistiken für Berlin und Brandenburg. Das Amt erhebt die Daten, bereitet sie auf, interpretiert und analysiert sie und veröffentlicht die Ergebnisse. Die Grundversorgung aller Nutzer mit statistischen Informationen erfolgt unentgeltlich, im Wesentlichen über das Internet und den Informationsservice. Daneben werden nachfrage- und zielgruppenorientierte Standardauswertungen zu Festpreisen angeboten. Kundenspezifische Aufbereitung / Beratung zu kostendeckenden Preisen ergänzt das Spektrum der Informationsbereitstellung.

Amtliche Statistik im Verbund

Die Statistiken werden bundesweit nach einheitlichen Konzepten, Methoden und Verfahren arbeitsteilig erstellt. Die statistischen Ämter der Länder sind dabei grundsätzlich für die Durchführung der Erhebungen, für die Aufbereitung und Veröffentlichung der Länderergebnisse zuständig. Durch diese Kooperation in einem „Statistikverbund“ entstehen für alle Länder vergleichbare und zu einem Bundesergebnis zusammenführbare Erhebungsergebnisse.

Produkte und Dienstleistungen

Informationsservice

info@statistik-bbb.de
mit statistischen Informationen für jedermann und Beratung sowie maßgeschneiderte Aufbereitungen von Daten über Berlin und Brandenburg. Auskunft, Beratung, Pressedienst sowie Fachbibliothek.

Standort Potsdam

Behlerstraße 3a, 14467 Potsdam
Tel. 0331 8173 - 1777
Fax 030 9028 - 4091
Mo – Do 9 – 15 Uhr, Fr 9 – 14 Uhr

Standort Berlin

Alt-Friedrichsfelde 60, 10315 Berlin
Bibliothek
Tel. 030 9021 - 3540
Mo – Do 9 – 15 Uhr, Fr 9 – 14 Uhr

Internet-Angebot

www.statistik-berlin-brandenburg.de
mit aktuellen Daten, Pressemitteilungen, Statistischen Berichten zum kostenlosen Herunterladen, regionalstatistischen Informationen, Wahlstatistiken und -analysen sowie einem Überblick über das gesamte Leistungsspektrum des Amtes.

Statistische Jahrbücher

mit einer Vielzahl von Tabellen aus nahezu allen Arbeitsgebieten der amtlichen Statistik.

Statistische Berichte

mit Ergebnissen der einzelnen Statistiken in Tabellen in tiefer sachlicher Gliederung und Grafiken zur Veranschaulichung von Entwicklungen und Strukturen.

Datenangebot aus dem Sachgebiet

Informationen zu dieser Veröffentlichung

Referat 34
Tel. 0331 8173 - 1348/1341
Tel. 030 9021 - 3823
Fax 030 9028 - 4088
gewerbemeldungen@statistik-bbb.de

Weitere Veröffentlichungen zum Thema

Statistische Berichte:

- Gewerbeanzeigen im Land Brandenburg, jährlich
D I 2 – j
- Gewerbeanzeigen im Land Berlin, monatlich
D I 1 – m
jährlich
D I 2 – j