

Statistischer Bericht

D I 1 – m 07 / 16

┌ Gewerbeanzeigen
im **Land Berlin**
Juli 2016

Impressum

Statistischer Bericht
D I 1 – m 07 / 16

Erscheinungsfolge: monatlich
Erschienen im **Oktober 2016**

Herausgeber

Amt für Statistik Berlin-Brandenburg
Behlertstraße 3a
14467 Potsdam
info@statistik-bbb.de
www.statistik-berlin-brandenburg.de

Tel. 0331 8173 - 1777
Fax 030 9028 - 4091

Amt für Statistik Berlin-Brandenburg,
Potsdam, 2016

Zeichenerklärung

- 0 weniger als die Hälfte von 1
in der letzten besetzten Stelle,
jedoch mehr als nichts
- nichts vorhanden
- ... Angabe fällt später an
- () Aussagewert ist eingeschränkt
- / Zahlenwert nicht sicher genug
- Zahlenwert unbekannt oder
geheim zu halten
- x Tabellenfach gesperrt
- p vorläufige Zahl
- r berichtigte Zahl
- s geschätzte Zahl

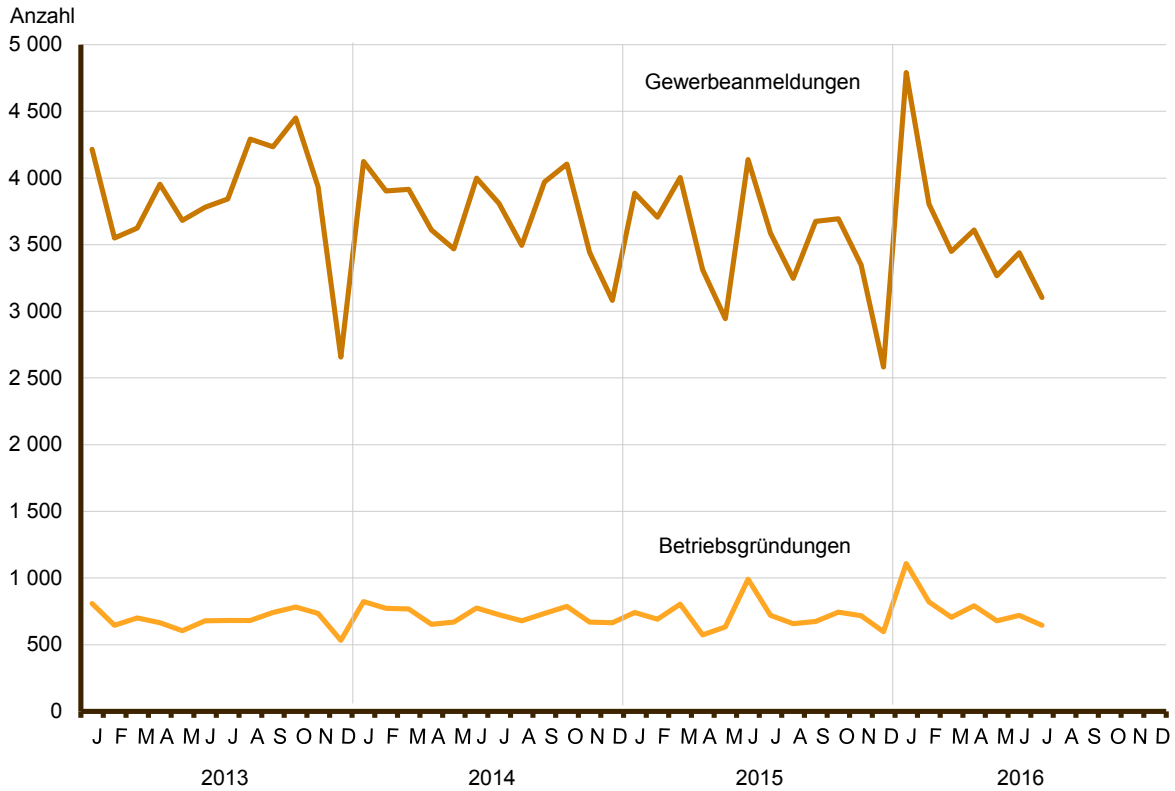


*Dieses Werk ist unter einer Creative Commons Lizenz
vom Typ Namensnennung 3.0 Deutschland zugänglich.
Um eine Kopie dieser Lizenz einzusehen, konsultieren Sie
<http://creativecommons.org/licenses/by/3.0/de/>*

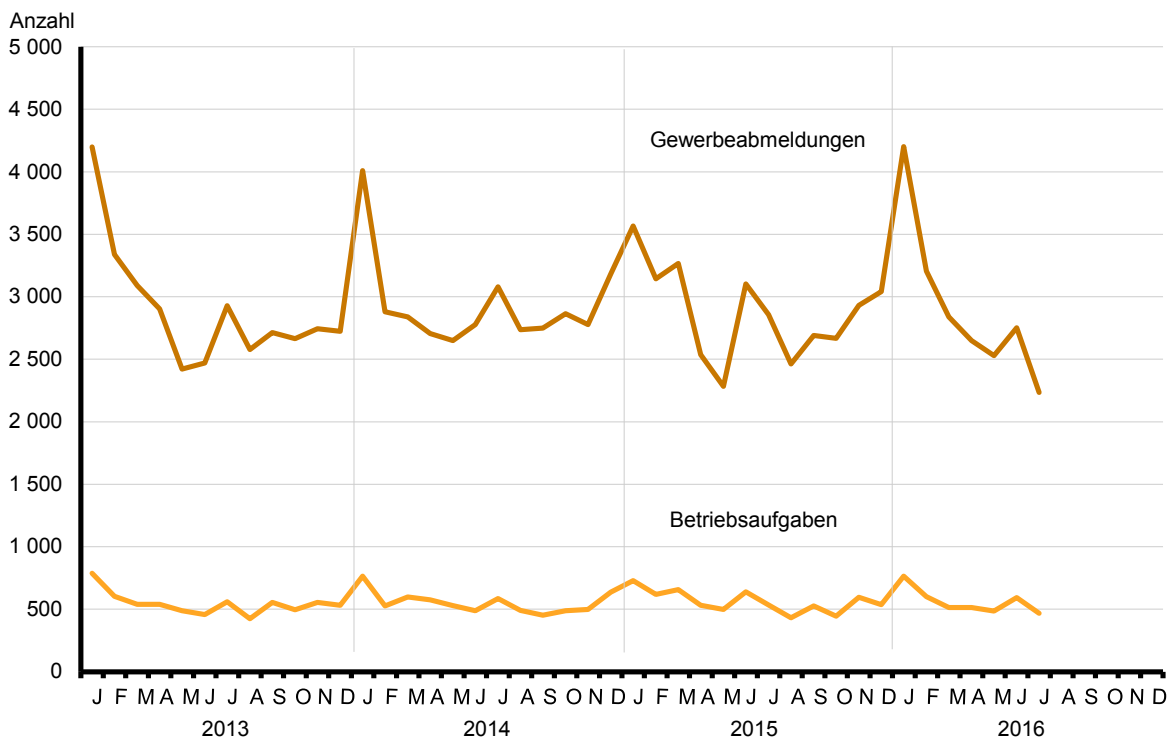
Inhaltsverzeichnis

	Seite		Seite
Metadaten zu dieser Statistik (externer Link)			
Grafiken			
1 Gewerbeanmeldungen und Betriebsgründungen in Berlin seit Januar 2013.....	4	3 Betriebsgründungen und -aufgaben in Berlin im Juli 2016 nach Wirtschaftsabschnitten.....	5
2 Gewerbeabmeldungen und Betriebsaufgaben in Berlin seit Januar 2013.....	4	4 Gewerbean- und Gewerbeabmeldungen in Berlin im Juli 2016 nach Bezirken.....	5
Tabellen			
Übersicht: Gewerbeanzeigen in Berlin von 1998 bis Juli 2016.....	6	7 Vollständige Aufgaben sowie Gewerbetreibende in Berlin im Juli 2016 nach Wirtschaftsbereichen.....	16
1 Gewerbeanmeldungen in Berlin im Juli 2016 nach Wirtschaftsbereichen.....	7	8 Vollständige Aufgaben sowie Gewerbetreibende in Berlin im Juli 2016 nach der Rechtsform und bei Einzelunternehmen nach Geschlecht und Staatsangehörigkeit.....	18
2 Gewerbeanmeldungen in Berlin im Juli 2016 nach Art der Niederlassung, der Rechtsform und bei Einzelunternehmen nach Geschlecht und Staatsangehörigkeit.....	9	9 Gewerbeanmeldungen in Berlin im Juli 2016 nach ausgewählten Merkmalen und Bezirken.....	19
3 Neugründungen sowie Gewerbetreibende in Berlin im Juli 2016 nach Wirtschaftsbereichen	10	10 Gewerbeabmeldungen in Berlin im Juli 2016 nach ausgewählten Merkmalen und Bezirken.....	19
4 Neugründungen sowie Gewerbetreibende in Berlin im Juli 2016 nach der Rechtsform und bei Einzelunternehmen nach Geschlecht und Staatsangehörigkeit.....	12	11 Gewerbean- und -abmeldungen in Berlin im Juli 2016 nach Wirtschaftsabschnitten und Bezirken.....	20
5 Gewerbeabmeldungen in Berlin im Juli 2016 nach Wirtschaftsbereichen.....	13		
6 Gewerbeabmeldungen in Berlin im Juli 2016 nach Art der Niederlassung, der Rechtsform und bei Einzelunternehmen nach Geschlecht und Staatsangehörigkeit.....	15		

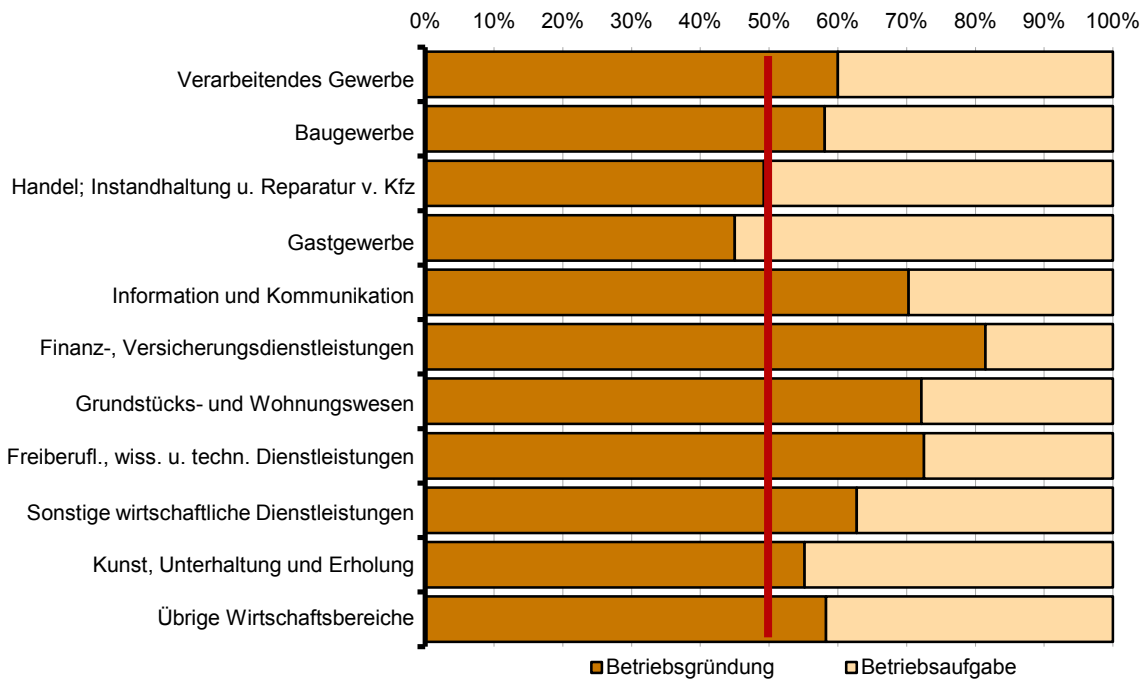
1 Gewerbebeanmeldungen und Betriebsgründungen in Berlin seit Januar 2013



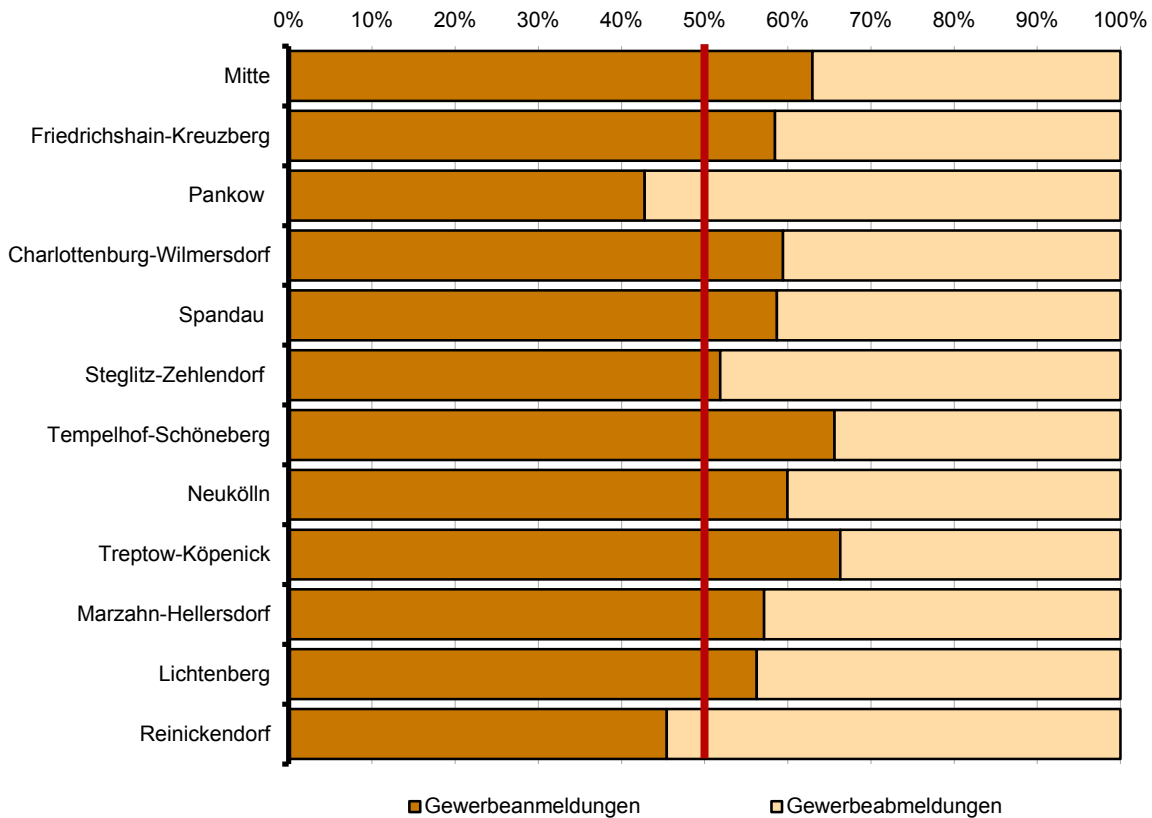
2 Gewerbeabmeldungen und Betriebsaufgaben in Berlin seit Januar 2013



3 Betriebsgründungen und -aufgaben in Berlin im Juli 2016 nach Wirtschaftsabschnitten



4 Gewerbean- und Gewerbeabmeldungen in Berlin im Juli 2016 nach Bezirken



Übersicht: Gewerbeanzeigen in Berlin von 1998 bis Juli 2016

Jahr Monat	Anmeldungen		Ummeldungen ²		Abmeldungen	
	insgesamt	darunter: Neu- errichtungen ¹	insgesamt	darunter: Veränderung der Betriebs- tätigkeit ³	insgesamt	darunter: Aufgabe ⁴
1998	38 998	31 570	12 263	4 130	36 405	26 740
1999	35 346	30 288	11 070	3 650	33 780	27 186
2000	34 155	28 537	11 285	3 555	30 789	23 699
2001	31 414	26 208	9 737	2 927	26 893	21 060
2002	33 875	28 373	11 051	3 510	29 887	23 812
2003	37 374	32 008	10 436	2 577	29 654	24 423
2004	47 158	41 941	12 809	3 609	30 404	25 025
2005	44 015	39 289	15 615	4 187	32 833	28 126
2006	45 762	41 098	x	x	32 773	28 136
2007	44 290	39 423	x	x	32 782	28 244
2008	41 143	36 714	x	x	31 974	27 896
2009	44 951	40 089	x	x	33 848	29 521
2010	47 300	42 722	x	x	31 626	27 441
2011	48 716	44 460	x	x	33 797	29 913
2012	48 072	44 228	x	x	36 600	32 913
2013	46 212	42 585	x	x	34 776	31 243
2014	44 924	41 418	x	x	35 251	31 615
2015	42 124	38 896	x	x	34 557	30 999
2015 Januar	3 886	3 554	x	x	3 567	3 178
Februar	3 706	3 399	x	x	3 145	2 818
März	4 004	3 694	x	x	3 268	2 915
April	3 312	3 037	x	x	2 537	2 251
Mai	2 944	2 749	x	x	2 284	2 039
Juni	4 139	3 851	x	x	3 103	2 800
Juli	3 586	3 331	x	x	2 856	2 552
August	3 247	3 019	x	x	2 464	2 180
September	3 675	3 407	x	x	2 692	2 421
Oktober	3 694	3 443	x	x	2 668	2 451
November	3 349	3 109	x	x	2 931	2 662
Dezember	2 582	2 303	x	x	3 042	2 732
2016 Januar	4 790	4 332	x	x	4 201	3 740
Februar	3 804	3 532	x	x	3 205	2 915
März	3 450	3 156	x	x	2 839	2 523
April	3 611	3 324	x	x	2 651	2 377
Mai	3 268	3 010	x	x	2 530	2 304
Juni	3 440	3 209	x	x	2 753	2 493
Juli	3 104	2 860	x	x	2 235	1 987
August						
September						
Oktober						
November						
Dezember						

1 Betriebsgründungen und sonstige Neuerrichtungen, ohne Zuzüge

2 ab September 2006 ist die Auswertung der Ummeldungen eingestellt

3 Änderung und/oder Erweiterung

4 ohne Verlagerungen; einschließlich Aufgabe einer Zweigniederlassung oder unselbständigen Zweigstelle (also einschl. "teilweise Aufgabe eines weiterhin bestehenden Betriebes")

1 Gewerbebeanmeldungen in Berlin im Juli 2016 nach Wirtschaftsbereichen

Wirtschaftsabschnitt	Wirtschaftsabteilung	Gewerbe- anmel- dungen ins- gesamt	Neuerrichtungen			Zuzug	Übernahme			
			ins- gesamt	Neu- gründung	Um- wand- lung		ins- gesamt	Rechts- form- wechsel	Gesell- schafter- eintritt	Erbfolge/ Kauf/ Pacht
		Anzahl								
A	Land- und Forstwirtschaft, Fischerei	-	-	-	-	-	-	-	-	-
B	Bergbau und Gewinnung von Steinen und Erden	-	-	-	-	-	-	-	-	-
C	Verarbeitendes Gewerbe	61	59	59	-	-	2	1	1	-
10	Herstellung von Nahrungs- und Futtermitteln	3	3	3	-	-	-	-	-	-
11	Getränkeherstellung	2	2	2	-	-	-	-	-	-
13	Herstellung von Textilien	5	5	5	-	-	-	-	-	-
14	Herstellung von Bekleidung	10	10	10	-	-	-	-	-	-
16	Herstellung von Holz-, Flecht-, Korb- und Korkwaren (ohne Möbel)	1	1	1	-	-	-	-	-	-
18	Herstellung von Druckerzeugnissen; Vervielfältigung von bespielten Ton-, Bild- und Datenträgern	6	6	6	-	-	-	-	-	-
25	Herstellung von Metallerzeugnissen	5	5	5	-	-	-	-	-	-
26	Herstellung von Datenverarbeitungs- geräten, elektronischen und optischen Erzeugnissen	5	5	5	-	-	-	-	-	-
27	Herstellung von elektrischen Ausrüstungen	-	-	-	-	-	-	-	-	-
28	Maschinenbau	-	-	-	-	-	-	-	-	-
29	Herstellung von Kraftwagen und Kraftwagenteilen	1	1	1	-	-	-	-	-	-
31	Herstellung von Möbeln	3	3	3	-	-	-	-	-	-
D	Energieversorgung	1	1	-	1	-	-	-	-	-
E	Wasserversorgung; Abwasser- und Abfallentsorgung und Beseitigung von Umweltverschmutzungen	5	5	5	-	-	-	-	-	-
F	Baugewerbe	753	738	738	-	9	6	2	3	1
41	Hochbau	7	5	5	-	2	-	-	-	-
42	Tiefbau	7	5	5	-	2	-	-	-	-
43	Vorbereitende Baustellenarbeiten, Bauinstallation und sonstiges Ausbaugewerbe	739	728	728	-	5	6	2	3	1
G	Handel; Instandhaltung und Reparatur von Kraftfahrzeugen	451	404	404	-	11	36	7	7	22
45	Handel mit Kraftfahrzeugen; Instandhaltung und Reparatur von Kraftfahrzeugen	50	48	48	-	-	2	-	1	1
46	Großhandel (ohne Handel mit Kfz)	107	99	99	-	5	3	1	2	-
47	Einzelhandel (ohne Handel mit Kfz)	294	257	257	-	6	31	6	4	21
H	Verkehr und Lagerei	76	76	76	-	-	-	-	-	-
49	Landverkehr und Transport in Rohrfernleitungen	39	39	39	-	-	-	-	-	-
53	Post-, Kurier- und Expressdienste	24	24	24	-	-	-	-	-	-

1 Gewerbeanmeldungen in Berlin im Juli 2016 nach Wirtschaftsbereichen

Wirtschaftsabschnitt	Wirtschaftsabteilung	Gewerbeanmeldungen insgesamt	Neuerrichtungen			Zuzug	Übernahme			
			insgesamt	Neugründung	Umwandlung		insgesamt	Rechtsformwechsel	Gesellschaftereintritt	Erbfolge/Kauf/Pacht
Anzahl										
I	Gastgewerbe	275	186	186	–	–	89	6	5	78
55	Beherbergung	24	21	21	–	–	3	1	–	2
56	Gastronomie	251	165	165	–	–	86	5	5	76
J	Information und Kommunikation	158	143	143	–	8	7	3	2	2
58	Verlagswesen	23	20	20	–	2	1	–	1	–
61	Telekommunikation	8	6	6	–	1	1	–	–	1
62	Erbringung von Dienstleistungen der Informationstechnologie	83	78	78	–	2	3	1	1	1
63	Informationsdienstleistungen	14	13	13	–	1	–	–	–	–
K	Erbringung von Finanz- und Versicherungsdienstleistungen	52	50	50	–	1	1	–	–	1
66	Mit Finanz- und Versicherungsdienstleistungen verbundene Tätigkeiten	36	35	35	–	1	–	–	–	–
L	Grundstücks- und Wohnungswesen	96	80	80	–	9	7	6	–	1
M	Erbringung von freiberuflichen, wissenschaftlichen und technischen Dienstleistungen	361	340	340	–	21	–	–	–	–
70	Verwaltung und Führung von Unternehmen und Betrieben, Unternehmensberatung	126	118	118	–	8	–	–	–	–
73	Werbung und Marktforschung	95	88	88	–	7	–	–	–	–
N	Erbringung von sonstigen wirtschaftlichen Dienstleistungen	396	380	378	2	11	5	3	–	2
77	Vermietung von beweglichen Sachen	17	16	16	–	1	–	–	–	–
78	Vermittlung und Überlassung von Arbeitskräften	14	12	12	–	2	–	–	–	–
79	Reisebüros, Reiseveranstalter und Erbringung sonstiger Reservierungsdienstleistungen	15	15	14	1	–	–	–	–	–
81	Gebäudebetreuung; Garten- und Landschaftsbau	166	163	163	–	2	1	1	–	–
P	Erziehung und Unterricht	46	43	43	–	2	1	–	–	1
Q	Gesundheits- und Sozialwesen	51	49	49	–	2	–	–	–	–
R	Kunst, Unterhaltung und Erholung	60	56	56	–	4	–	–	–	–
O+S	Öffentliche Verwaltung, Verteidigung; Sozialversicherung; Erbringung von sonstigen Dienstleistungen	262	250	250	–	6	6	–	1	5
A-S	Insgesamt	3 104	2 860	2 857	3	84	160	28	19	113

2 Gewerbeanmeldungen in Berlin im Juli 2016 nach Art der Niederlassung, der Rechtsform und bei Einzelunternehmen nach Geschlecht und Staatsangehörigkeit

Art der Niederlassung — Rechtsform — Geschlecht — Staatsangehörigkeit	Gewerbe- anmel- dungen ins- gesamt	Neuerrichtung			Zuzug	Übernahme			
		ins- gesamt	Neu- gründung	Um- wandlung		ins- gesamt	Rechts- form- wechsel	Gesell- schafter- eintritt	Erbfolge/ Kauf/ Pacht
Anzahl									
Insgesamt	3 104	2 860	2 857	3	84	160	28	19	113
nach der Art der Niederlassung									
Hauptniederlassung	2 914	2 690	2 689	1	83	141	21	15	105
Zweigniederlassung	36	33	33	–	–	3	–	1	2
Unselbständige Zweigstelle	154	137	135	2	1	16	7	3	6
nach der Rechtsform des Unternehmens									
Einzelunternehmen	2 446	2 299	2 299	–	51	96	3	–	93
Offene Handelsgesellschaft	2	2	2	–	–	–	–	–	–
Kommanditgesellschaft	3	2	2	–	–	1	–	1	–
Gesellschaft mit beschränkter Haftung & Co. KG	36	25	25	–	1	10	6	3	1
Gesellschaft des bürgerlichen Rechts	89	69	69	–	2	18	1	15	2
Aktiengesellschaft	12	11	11	–	–	1	1	–	–
Gesellschaft mit beschränkter Haftung (GmbH)	487	425	423	2	30	32	15	–	17
GmbH ohne UG (haftungsbeschränkt)	393	339	337	2	24	30	15	–	15
Unternehmergesellschaft (UG haftungsbeschränkt)	94	86	86	–	6	2	–	–	2
Private Company Limited by Shares	17	17	17	–	–	–	–	–	–
Genossenschaft	–	–	–	–	–	–	–	–	–
Eingetragener Verein	2	2	2	–	–	–	–	–	–
Sonstige Rechtsformen	10	8	7	1	–	2	2	–	–
Einzelunternehmer/-innen nach Geschlecht									
weiblich	712	663	663	–	17	32	–	–	32
männlich	1 734	1 636	1 636	–	34	64	3	–	61
Einzelunternehmer/-innen nach ausgewählter Staatsangehörigkeit									
deutsch	1 269	1 174	1 174	–	46	49	3	–	46
bulgarisch	81	79	79	–	–	2	–	–	2
griechisch	10	10	10	–	–	–	–	–	–
italienisch	23	22	22	–	–	1	–	–	1
polnisch	459	453	453	–	5	1	–	–	1
rumänisch	162	162	162	–	–	–	–	–	–
türkisch	93	75	75	–	–	18	–	–	18
ungarisch	11	11	11	–	–	–	–	–	–

3 Neugründungen sowie Gewerbetreibende in Berlin im Juli 2016 nach Wirtschaftsbereichen

Wirtschaftsabschnitt Wirtschaftsabteilung	Neugründungen						Gewerbetreibende ¹	
	ins- gesamt	Betriebsgründung			sonstige Neugründung		ins- gesamt	darunter weiblich
		ins- gesamt	Haupt- nieder- lassung	Zweignieder- lassung/un- selbständige Zweigstelle	ins- gesamt	darunter Neben- erwerb		
Anzahl								
A Land- und Forstwirtschaft, Fischerei	–	–	–	–	–	–	–	–
B Bergbau und Gewinnung von Steinen und Erden	–	–	–	–	–	–	–	–
C Verarbeitendes Gewerbe	59	18	13	5	41	28	71	30
10 Herstellung von Nahrungs- und Futtermitteln	3	1	1	–	2	1	3	1
11 Getränkeherstellung	2	2	1	1	–	–	4	1
13 Herstellung von Textilien	5	1	–	1	4	2	6	3
14 Herstellung von Bekleidung	10	–	–	–	10	8	11	10
16 Herstellung von Holz-, Flecht-, Korb- und Korkwaren (ohne Möbel)	1	–	–	–	1	1	1	–
18 Herstellung von Druckerzeugnissen; Vervielfältigung von bespielten Ton-, Bild- und Datenträgern	6	–	–	–	6	3	6	3
25 Herstellung von Metallerzeugnissen	5	2	2	–	3	1	5	–
26 Herstellung von Datenverarbeitungs- geräten, elektronischen und optischen Erzeugnissen	5	3	2	1	2	2	7	1
27 Herstellung von elektrischen Ausrüstungen	–	–	–	–	–	–	–	–
28 Maschinenbau	–	–	–	–	–	–	–	–
29 Herstellung von Kraftwagen und Kraftwagenteilen	1	1	1	–	–	–	3	–
31 Herstellung von Möbeln	3	1	1	–	2	–	3	–
D Energieversorgung	–	–	–	–	–	–	–	–
E Wasserversorgung; Abwasser- und Abfallentsorgung und Beseitigung von Umweltverschmutzungen	5	–	–	–	5	1	5	–
F Baugewerbe	738	61	54	7	677	63	748	33
41 Hochbau	5	4	2	2	1	–	5	2
42 Tiefbau	5	1	1	–	4	–	5	–
43 Vorbereitende Baustellenarbeiten, Bauinstallation und sonstiges Ausbaugewerbe	728	56	51	5	672	63	738	31
G Handel; Instandhaltung und Reparatur von Kraftfahrzeugen	404	127	80	47	277	134	479	140
45 Handel mit Kraftfahrzeugen; Instandhaltung und Reparatur von Kraftfahrzeugen	48	11	7	4	37	13	51	6
46 Großhandel (ohne Handel mit Kfz)	99	27	20	7	72	37	116	26
47 Einzelhandel (ohne Handel mit Kfz)	257	89	53	36	168	84	312	108
H Verkehr und Lagerei	76	12	9	3	64	24	83	18
49 Landverkehr und Transport in Rohrfernleitungen	39	6	6	–	33	10	41	13
53 Post-, Kurier- und Expressdienste	24	1	1	–	23	10	24	1

3 Neugründungen sowie Gewerbetreibende in Berlin im Juli 2016 nach Wirtschaftsbereichen

Wirtschaftsabschnitt Wirtschaftsabteilung	Neugründungen						Gewerbetreibende ¹		
	ins- gesamt	Betriebsgründung			sonstige Neugründung		ins- gesamt	darunter weiblich	
		ins- gesamt	Haupt- nieder- lassung	Zweignieder- lassung/un- selbständige Zweigstelle	ins- gesamt	darunter Neben- erwerb			
Anzahl									
I Gastgewerbe	186	81	58	23	105	25	206	58	
55 Beherbergung	21	6	4	2	15	3	22	8	
56 Gastronomie	165	75	54	21	90	22	184	50	
J Information und Kommunikation	143	52	40	12	91	61	170	36	
58 Verlagswesen	20	9	6	3	11	8	24	6	
61 Telekommunikation	6	–	–	–	6	4	6	1	
62 Erbringung von Dienstleistungen der Informationstechnologie	78	29	23	6	49	35	87	13	
63 Informationsdienstleistungen	13	4	3	1	9	6	16	5	
K Erbringung von Finanz- und Versicherungsdienstleistungen	50	22	19	3	28	13	66	12	
66 Mit Finanz- und Versicherungs- dienstleistungen verbundene Tätigkeiten	35	12	10	2	23	10	41	8	
L Grundstücks- und Wohnungswesen	80	44	39	5	36	19	101	24	
M Erbringung von freiberuflichen, wissenschaftlichen und technischen Dienstleistungen	340	87	74	13	253	168	381	121	
70 Verwaltung und Führung von Unternehmen und Betrieben, Unternehmensberatung	118	50	46	4	68	42	141	34	
73 Werbung und Marktforschung	88	11	8	3	77	61	97	35	
N Erbringung von sonstigen wirtschaftlichen Dienstleistungen	378	64	49	15	314	143	411	160	
77 Vermietung von beweglichen Sachen	16	2	2	–	14	10	18	5	
78 Vermittlung und Überlassung von Arbeitskräften	12	8	3	5	4	2	16	1	
79 Reisebüros, Reiseveranstalter und Erbringung sonstiger Reservierungsdienstleistungen	14	3	3	–	11	8	15	9	
81 Gebäudebetreuung; Garten- und Landschaftsbau	163	19	18	1	144	38	166	73	
P Erziehung und Unterricht	43	14	6	8	29	21	47	22	
Q Gesundheits- und Sozialwesen	49	18	10	8	31	19	55	26	
R Kunst, Unterhaltung und Erholung	56	16	4	12	40	26	58	13	
O+S Öffentliche Verwaltung, Verteidigung; Sozialversicherung; Erbringung von sonstigen Dienstleistungen	250	30	23	7	220	127	252	143	
A-S	Insgesamt	2 857	646	478	168	2 211	872	3 133	836

¹ anzeigepflichtige Personen, die eine Neugründung vorgenommen haben

4 Neugründungen sowie Gewerbetreibende in Berlin im Juli 2016 nach der Rechtsform und bei Einzelunternehmen nach Geschlecht und Staatsangehörigkeit

Rechtsform — Geschlecht — Staatsangehörigkeit	Neugründungen						Gewerbetreibende ¹	
	ins- gesamt	Betriebsgründung			sonstige Neugründung		ins- gesamt	darunter weiblich
		ins- gesamt	Haupt- nieder- lassung	Zweignieder- lassung/un- selbständige Zweigstelle	ins- gesamt	darunter Neben- erwerb		
	Anzahl							
Insgesamt	2 857	646	478	168	2 211	872	3 133	836
	nach der Rechtsform des Unternehmens							
Einzelunternehmen	2 299	150	126	24	2 149	810	2 299	663
Offene Handelsgesellschaft	2	2	2	–	–	–	12	–
Kommanditgesellschaft	2	–	–	–	2	2	2	–
Gesellschaft mit beschränkter Haftung & Co. KG	25	25	16	9	–	–	43	6
Gesellschaft des bürgerlichen Rechts	69	32	31	1	37	37	146	51
Aktiengesellschaft	11	11	5	6	–	–	–	–
Gesellschaft mit beschränkter Haftung (GmbH)	423	402	297	105	21	21	592	113
GmbH ohne UG (haftungsbeschränkt)	337	330	228	102	7	7	497	91
Unternehmergesellschaft (UG haftungsbeschränkt)	86	72	69	3	14	14	95	22
Private Company Limited by Shares	17	16	–	16	1	1	19	1
Genossenschaft	–	–	–	–	–	–	–	–
Eingetragener Verein	2	2	1	1	–	–	2	1
Sonstige Rechtsformen	7	6	–	6	1	1	18	1
	Einzelunternehmer/-innen nach Geschlecht							
weiblich	663	58	52	6	605	336	x	x
männlich	1 636	92	74	18	1 544	474	x	x
	Einzelunternehmer/-innen nach ausgewählter Staatsangehörigkeit							
deutsch	1 174	93	77	16	1 081	652	1 174	448
bulgarisch	79	1	–	1	78	11	79	13
griechisch	10	1	1	–	9	2	10	2
italienisch	22	3	1	2	19	5	22	5
polnisch	453	5	5	–	448	36	453	41
rumänisch	162	1	1	–	161	6	162	27
türkisch	75	11	8	3	64	15	75	14
ungarisch	11	1	1	–	10	2	11	2

¹ anzeigepflichtige Personen, die eine Neugründung vorgenommen haben

5 Gewerbeabmeldungen in Berlin im Juli 2016 nach Wirtschaftsbereichen

Wirtschaftsabschnitt	Wirtschaftsabteilung	Gewerbeabmeldungen insgesamt	Aufgabe			Fortzug	Übergabe			
			insgesamt	vollständige Aufgabe	Umwandlung		insgesamt	Rechtsformwechsel	Gesellschafteraustritt	Erbfolge/Verkauf/Verpachtung
Anzahl										
A	Land- und Forstwirtschaft, Fischerei	1	1	1	–	–	–	–	–	–
B	Bergbau und Gewinnung von Steinen und Erden	–	–	–	–	–	–	–	–	–
C	Verarbeitendes Gewerbe	41	33	32	1	3	5	1	2	2
10	Herstellung von Nahrungs- und Futtermitteln	6	5	5	–	–	1	–	–	1
11	Getränkeherstellung	–	–	–	–	–	–	–	–	–
13	Herstellung von Textilien	4	3	3	–	1	–	–	–	–
14	Herstellung von Bekleidung	3	2	2	–	1	–	–	–	–
16	Herstellung von Holz-, Flecht-, Korb- und Korkwaren (ohne Möbel)	1	1	1	–	–	–	–	–	–
18	Herstellung von Druckerzeugnissen; Vervielfältigung von bespielten Ton-, Bild- und Datenträgern	4	4	4	–	–	–	–	–	–
25	Herstellung von Metallerzeugnissen	3	2	2	–	1	–	–	–	–
26	Herstellung von Datenverarbeitungsgeräten, elektronischen und optischen Erzeugnissen	1	1	1	–	–	–	–	–	–
27	Herstellung von elektrischen Ausrüstungen	–	–	–	–	–	–	–	–	–
28	Maschinenbau	1	1	1	–	–	–	–	–	–
29	Herstellung von Kraftwagen und Kraftwagenteilen	1	1	1	–	–	–	–	–	–
31	Herstellung von Möbeln	1	1	1	–	–	–	–	–	–
D	Energieversorgung	3	3	3	–	–	–	–	–	–
E	Wasserversorgung; Abwasser- und Abfallentsorgung und Beseitigung von Umweltverschmutzungen	6	4	4	–	1	1	–	–	1
F	Baugewerbe	496	470	470	–	8	18	3	15	–
41	Hochbau	5	4	4	–	1	–	–	–	–
42	Tiefbau	2	2	2	–	–	–	–	–	–
43	Vorbereitende Baustellenarbeiten, Bauinstallation und sonstiges Ausbaugewerbe	489	464	464	–	7	18	3	15	–
G	Handel; Instandhaltung und Reparatur von Kraftfahrzeugen	470	407	407	–	20	43	9	21	13
45	Handel mit Kraftfahrzeugen; Instandhaltung und Reparatur von Kraftfahrzeugen	58	55	55	–	3	–	–	–	–
46	Großhandel (ohne Handel mit Kfz)	106	91	91	–	6	9	1	8	–
47	Einzelhandel (ohne Handel mit Kfz)	306	261	261	–	11	34	8	13	13
H	Verkehr und Lagerei	88	86	86	–	2	–	–	–	–
49	Landverkehr und Transport in Rohrfernleitungen	41	40	40	–	1	–	–	–	–
53	Post-, Kurier- und Expressdienste	37	36	36	–	1	–	–	–	–

5 Gewerbeabmeldungen in Berlin im Juli 2016 nach Wirtschaftsbereichen

Wirtschaftsabschnitt	Wirtschaftsabteilung	Gewerbeabmeldungen insgesamt	Aufgabe			Fortzug	Übergabe			
			insgesamt	vollständige Aufgabe	Umwandlung		insgesamt	Rechtsformwechsel	Gesellschafteraustritt	Erbfolge/Verkauf/Verpachtung
Anzahl										
I	Gastgewerbe	280	208	208	–	1	71	10	13	48
	55 Beherbergung	15	14	14	–	–	1	1	–	–
	56 Gastronomie	265	194	194	–	1	70	9	13	48
J	Information und Kommunikation	100	84	84	–	7	9	2	7	–
	58 Verlagswesen	7	5	5	–	2	–	–	–	–
	61 Telekommunikation	3	3	3	–	–	–	–	–	–
	62 Erbringung von Dienstleistungen der Informationstechnologie	54	47	47	–	5	2	1	1	–
	63 Informationsdienstleistungen	15	14	14	–	–	1	–	1	–
K	Erbringung von Finanz- und Versicherungsdienstleistungen	35	32	32	–	2	1	–	–	1
	66 Mit Finanz- und Versicherungsdienstleistungen verbundene Tätigkeiten	32	30	30	–	2	–	–	–	–
L	Grundstücks- und Wohnungswesen	45	41	40	1	4	–	–	–	–
M	Erbringung von freiberuflichen, wissenschaftlichen und technischen Dienstleistungen	160	146	145	1	9	5	–	2	3
	70 Verwaltung und Führung von Unternehmen und Betrieben, Unternehmensberatung	60	56	55	1	4	–	–	–	–
	73 Werbung und Marktforschung	48	45	45	–	–	3	–	1	2
N	Erbringung von sonstigen wirtschaftlichen Dienstleistungen	246	230	229	1	6	10	2	7	1
	77 Vermietung von beweglichen Sachen	13	12	12	–	–	1	–	1	–
	78 Vermittlung und Überlassung von Arbeitskräften	8	6	5	1	–	2	1	1	–
	79 Reisebüros, Reiseveranstalter und Erbringung sonstiger Reservierungsdienstleistungen	13	12	12	–	–	1	–	–	1
	81 Gebäudebetreuung; Garten- und Landschaftsbau	114	111	111	–	1	2	–	2	–
P	Erziehung und Unterricht	19	18	18	–	–	1	–	1	–
Q	Gesundheits- und Sozialwesen	24	22	22	–	2	–	–	–	–
R	Kunst, Unterhaltung und Erholung	38	31	31	–	5	2	–	1	1
O+S	Öffentliche Verwaltung, Verteidigung; Sozialversicherung; Erbringung von sonstigen Dienstleistungen	183	171	171	–	4	8	–	3	5
A-S	Insgesamt	2 235	1 987	1 983	4	74	174	27	72	75

6 Gewerbeabmeldungen in Berlin im Juli 2016 nach Art der Niederlassung, der Rechtsform und bei Einzelunternehmen nach Geschlecht und Staatsangehörigkeit

Art der Niederlassung — Rechtsform — Geschlecht — Staatsangehörigkeit	Gewerbeabmeldungen insgesamt	Aufgabe			Fortzug	Übergabe			
		insgesamt	vollständige Aufgabe	Umwandlung		insgesamt	Rechtsformwechsel	Gesellschafteraustritt	Erbfolge/Verkauf/Verpachtung
Anzahl									
Insgesamt	2 235	1 987	1 983	4	74	174	27	72	75
nach der Art der Niederlassung									
Hauptniederlassung	2 079	1 865	1 861	4	70	144	15	64	65
Zweigniederlassung	23	20	20	–	–	3	–	1	2
Unselbständige Zweigstelle	133	102	102	–	4	27	12	7	8
nach der Rechtsform des Unternehmens									
Einzelunternehmen	1 772	1 647	1 647	–	49	76	12	–	64
Offene Handelsgesellschaft	1	1	1	–	–	–	–	–	–
Kommanditgesellschaft	8	2	2	–	–	6	1	5	–
Gesellschaft mit beschränkter Haftung & Co. KG	44	35	35	–	5	4	1	–	3
Gesellschaft des bürgerlichen Rechts	129	58	58	–	2	69	2	65	2
Aktiengesellschaft	8	7	7	–	–	1	1	–	–
Gesellschaft mit beschränkter Haftung (GmbH)	251	220	216	4	17	14	8	–	6
GmbH ohne UG (haftungsbeschränkt)	190	159	155	4	17	14	8	–	6
Unternehmergesellschaft (UG haftungsbeschränkt)	61	61	61	–	–	–	–	–	–
Private Company Limited by Shares	9	9	9	–	–	–	–	–	–
Genossenschaft	–	–	–	–	–	–	–	–	–
Eingetragener Verein	3	3	3	–	–	–	–	–	–
Sonstige Rechtsformen	10	5	5	–	1	4	2	2	–
Einzelunternehmer/-innen nach Geschlecht									
weiblich	542	497	497	–	17	28	3	–	25
männlich	1 230	1 150	1 150	–	32	48	9	–	39
Einzelunternehmer/-innen nach ausgewählter Staatsangehörigkeit									
deutsch	996	910	910	–	42	44	9	–	35
bulgarisch	75	75	75	–	–	–	–	–	–
griechisch	6	5	5	–	–	1	–	–	1
italienisch	14	13	13	–	1	–	–	–	–
polnisch	268	266	266	–	2	–	–	–	–
rumänisch	78	75	75	–	2	1	–	–	1
türkisch	102	90	90	–	–	12	1	–	11
ungarisch	8	8	8	–	–	–	–	–	–

**7 Vollständige Aufgaben sowie Gewerbetreibende in Berlin im Juli 2016
nach Wirtschaftsbereichen**

Wirtschaftsabschnitt Wirtschaftsabteilung	Vollständige Aufgabe						Gewerbetreibende ¹	
	ins- gesamt	Betriebsaufgabe			sonstige Stilllegung		ins- gesamt	darunter weiblich
		ins- gesamt	Haupt- nieder- lassung	Zweignieder- lassung/un- selbständige Zweigstelle	ins- gesamt	darunter Neben- erwerb		
Anzahl								
A Land- und Forstwirtschaft, Fischerei	1	–	–	–	1	1	1	1
B Bergbau und Gewinnung von Steinen und Erden	–	–	–	–	–	–	–	–
C Verarbeitendes Gewerbe	32	12	9	3	20	7	34	12
10 Herstellung von Nahrungs- und Futtermitteln	5	1	–	1	4	1	6	2
11 Getränkeherstellung	–	–	–	–	–	–	–	–
13 Herstellung von Textilien	3	1	1	–	2	1	3	2
14 Herstellung von Bekleidung	2	1	–	1	1	–	2	2
16 Herstellung von Holz-, Flecht-, Korb- und Korkwaren (ohne Möbel)	1	–	–	–	1	–	1	–
18 Herstellung von Druckerzeugnissen; Vervielfältigung von bespielten Ton-, Bild- und Datenträgern	4	–	–	–	4	3	4	1
25 Herstellung von Metallernzeugnissen	2	2	2	–	–	–	2	–
26 Herstellung von Datenverarbeitungs- geräten, elektronischen und optischen Erzeugnissen	1	–	–	–	1	1	1	–
27 Herstellung von elektrischen Ausrüstungen	–	–	–	–	–	–	–	–
28 Maschinenbau	1	1	1	–	–	–	1	–
29 Herstellung von Kraftwagen und Kraftwagenteilen	1	1	1	–	–	–	1	–
31 Herstellung von Möbeln	1	–	–	–	1	–	1	–
D Energieversorgung	3	2	1	1	1	–	3	–
E Wasserversorgung; Abwasser- und Abfallentsorgung und Beseitigung von Umweltverschmutzungen	4	2	2	–	2	–	4	–
F Baugewerbe	470	44	43	1	426	24	479	31
41 Hochbau	4	3	3	–	1	1	4	1
42 Tiefbau	2	–	–	–	2	1	2	–
43 Vorbereitende Baustellenarbeiten, Bauinstallation und sonstiges Ausbaugewerbe	464	41	40	1	423	22	473	30
G Handel; Instandhaltung und Reparatur von Kraftfahrzeugen	407	131	86	45	276	84	445	111
45 Handel mit Kraftfahrzeugen; Instandhaltung und Reparatur von Kraftfahrzeugen	55	12	11	1	43	10	58	6
46 Großhandel (ohne Handel mit Kfz)	91	25	17	8	66	20	95	17
47 Einzelhandel (ohne Handel mit Kfz)	261	94	58	36	167	54	292	88
H Verkehr und Lagerei	86	16	9	7	70	19	95	18
49 Landverkehr und Transport in Rohrfernleitungen	40	9	7	2	31	6	42	8
53 Post-, Kurier- und Expressdienste	36	2	2	–	34	12	36	8

**7 Vollständige Aufgaben sowie Gewerbetreibende in Berlin im Juli 2016
nach Wirtschaftsbereichen**

Wirtschaftsabschnitt Wirtschaftsabteilung		Vollständige Aufgabe					Gewerbetreibende ¹		
		ins- gesamt	Betriebsaufgabe			sonstige Stilllegung		ins- gesamt	darunter weiblich
			ins- gesamt	Haupt- nieder- lassung	Zweignieder- lassung/un- selbständige Zweigstelle	ins- gesamt	darunter Neben- erwerb		
Anzahl									
I	Gastgewerbe	208	99	73	26	109	14	216	71
55	Beherbergung	14	10	2	8	4	–	14	9
56	Gastronomie	194	89	71	18	105	14	202	62
J	Information und Kommunikation	84	22	15	7	62	28	112	16
58	Verlagswesen	5	3	1	2	2	1	6	–
61	Telekommunikation	3	1	–	1	2	–	2	–
62	Erbringung von Dienstleistungen der Informationstechnologie	47	13	10	3	34	14	70	9
63	Informationsdienstleistungen	14	3	2	1	11	5	15	5
K	Erbringung von Finanz- und Versicherungsdienstleistungen	32	5	4	1	27	7	32	10
66	Mit Finanz- und Versicherungs- dienstleistungen verbundene Tätigkeiten	30	4	3	1	26	7	30	10
L	Grundstücks- und Wohnungswesen	40	17	15	2	23	12	52	16
M	Erbringung von freiberuflichen, wissenschaftlichen und technischen Dienstleistungen	145	33	26	7	112	63	146	60
70	Verwaltung und Führung von Unternehmen und Betrieben, Unternehmensberatung	55	23	17	6	32	16	57	17
73	Werbung und Marktforschung	45	3	3	–	42	27	45	22
N	Erbringung von sonstigen wirtschaftlichen Dienstleistungen	229	38	32	6	191	66	242	100
77	Vermietung von beweglichen Sachen	12	4	1	3	8	3	12	2
78	Vermittlung und Überlassung von Arbeitskräften	5	3	3	–	2	–	6	3
79	Reisebüros, Reiseveranstalter und Erbringung sonstiger Reservierungsdienstleistungen	12	2	2	–	10	3	14	5
81	Gebäudebetreuung; Garten- und Landschaftsbau	111	15	14	1	96	22	113	53
P	Erziehung und Unterricht	18	2	2	–	16	10	18	8
Q	Gesundheits- und Sozialwesen	22	5	4	1	17	7	23	11
R	Kunst, Unterhaltung und Erholung	31	13	8	5	18	8	34	8
O+S	Öffentliche Verwaltung, Verteidigung; Sozialversicherung; Erbringung von sonstigen Dienstleistungen	171	26	16	10	145	61	179	105
A-S	Insgesamt	1 983	467	345	122	1 516	411	2 115	578

¹ anzeigepflichtige Personen, die eine vollständige Aufgabe vorgenommen haben

8 Vollständige Aufgaben sowie Gewerbetreibende in Berlin im Juli 2016 nach der Rechtsform und bei Einzelunternehmen nach Geschlecht und Staatsangehörigkeit

Rechtsform — Geschlecht — Staatsangehörigkeit	Vollständige Aufgabe						Gewerbetreibende ¹	
	ins- gesamt	Betriebsaufgabe			sonstige Stilllegung		ins- gesamt	darunter weiblich
		ins- gesamt	Haupt- nieder- lassung	Zweignieder- lassung/un- selbständige Zweigstelle	ins- gesamt	darunter Neben- erwerb		
Anzahl								
Insgesamt	1 983	467	345	122	1 516	411	2 115	578
nach der Rechtsform des Unternehmens								
Einzelunternehmen	1 647	165	130	35	1 482	377	1 647	497
Offene Handelsgesellschaft	1	1	1	–	–	–	2	–
Kommanditgesellschaft	2	2	2	–	–	–	2	–
Gesellschaft mit beschränkter Haftung & Co. KG	35	33	20	13	2	2	79	6
Gesellschaft des bürgerlichen Rechts	58	41	37	4	17	17	100	23
Aktiengesellschaft	7	7	4	3	–	–	–	–
Gesellschaft mit beschränkter Haftung (GmbH)	216	202	147	55	14	14	271	52
GmbH ohne UG (haftungsbeschränkt)	155	145	96	49	10	10	206	43
Unternehmergeellschaft (UG haftungsbeschränkt)	61	57	51	6	4	4	65	9
Private Company Limited by Shares	9	8	–	8	1	1	10	–
Genossenschaft	–	–	–	–	–	–	–	–
Eingetragener Verein	3	3	3	–	–	–	3	–
Sonstige Rechtsformen	5	5	1	4	–	–	1	–
Einzelunternehmer/-innen nach Geschlecht								
weiblich	497	55	44	11	442	174	x	x
männlich	1 150	110	86	24	1 040	203	x	x
Einzelunternehmer/-innen nach ausgewählter Staatsangehörigkeit								
deutsch	910	110	85	25	800	296	910	334
bulgarisch	75	3	3	–	72	7	75	30
griechisch	5	–	–	–	5	–	5	–
italienisch	13	2	2	–	11	4	13	4
polnisch	266	4	3	1	262	13	266	35
rumänisch	75	–	–	–	75	5	75	4
türkisch	90	17	17	–	73	15	90	22
ungarisch	8	–	–	–	8	2	8	3

¹ anzeigepflichtige Personen, die eine vollständige Aufgabe vorgenommen haben

9 Gewerbeanmeldungen in Berlin im Juli 2016 nach ausgewählten Merkmalen und Bezirken

Bezirk	Insgesamt	Neugründung	Umwandlung	Zuzug	Übernahme
Mitte	605	556	1	16	32
Friedrichshain-Kreuzberg	342	319	1	6	16
Pankow	184	169	–	4	11
Charlottenburg-Wilmersdorf	388	344	1	15	28
Spandau	108	94	–	7	7
Steglitz-Zehlendorf	151	128	–	7	16
Tempelhof-Schöneberg	391	389	–	1	1
Neukölln	283	259	–	2	22
Treptow-Köpenick	195	179	–	9	7
Marzahn-Hellersdorf	172	167	–	5	–
Lichtenberg	130	119	–	5	6
Reinickendorf	155	134	–	7	14
Berlin	3 104	2 857	3	84	160

10 Gewerbeabmeldungen in Berlin im Juli 2016 nach ausgewählten Merkmalen und Bezirken

Bezirk	Insgesamt	Vollständige Aufgabe	Umwandlung	Fortzug	Übergabe
Mitte	356	315	–	10	31
Friedrichshain-Kreuzberg	243	217	–	10	16
Pankow	246	207	–	11	28
Charlottenburg-Wilmersdorf	265	230	1	11	23
Spandau	76	74	–	–	2
Steglitz-Zehlendorf	140	115	–	6	19
Tempelhof-Schöneberg	205	199	–	3	3
Neukölln	189	171	–	–	18
Treptow-Köpenick	99	91	–	4	4
Marzahn-Hellersdorf	129	113	1	10	5
Lichtenberg	101	88	–	3	10
Reinickendorf	186	163	2	6	15
Berlin	2 235	1 983	4	74	174

11 Gewerbean- und -abmeldungen in Berlin im Juli 2016 nach Wirtschaftsabschnitten und Bezirken

Lfd. Nr.	Bezirk	Insgesamt	Verarbeitendes Gewerbe	Baugewerbe	Handel; Instandhaltung und Reparatur von Kfz	Verkehr und Lagerei
			A-S	C	F	G
1	Mitte	605	7	194	62	6
2	Friedrichshain-Kreuzberg	342	12	63	45	9
3	Pankow	184	3	17	29	4
4	Charlottenburg-Wilmersdorf	388	8	56	69	5
5	Spandau	108	1	32	14	5
6	Steglitz-Zehlendorf	151	2	10	28	4
7	Tempelhof-Schöneberg	391	9	161	48	12
8	Neukölln	283	6	35	47	14
9	Treptow-Köpenick	195	7	65	31	4
10	Marzahn-Hellersdorf	172	1	77	23	4
11	Lichtenberg	130	3	16	24	5
12	Reinickendorf	155	2	27	31	4
13	Berlin	3 104	61	753	451	76
1	Mitte	356	4	124	57	7
2	Friedrichshain-Kreuzberg	243	6	40	53	9
3	Pankow	246	4	38	55	10
4	Charlottenburg-Wilmersdorf	265	6	34	76	8
5	Spandau	76	1	13	19	3
6	Steglitz-Zehlendorf	140	3	21	26	4
7	Tempelhof-Schöneberg	205	3	66	41	9
8	Neukölln	189	3	45	33	8
9	Treptow-Köpenick	99	3	17	16	5
10	Marzahn-Hellersdorf	129	1	41	22	7
11	Lichtenberg	101	3	24	24	6
12	Reinickendorf	186	4	33	48	12
13	Berlin	2 235	41	496	470	88

Davon								Lfd. Nr.
Gastgewerbe	Information und Kommunikation	Erbringung von Finanz- und Versicherungsdienstleistungen	Grundstücks- und Wohnungs- wesen	Erbringung von freiberuflichen, wissenschaftlichen und technischen Dienstleistungen	Erbringung von sonstigen wirtschaftlichen Dienstleistungen	Übrige Wirtschafts- zweige		
I	J	K	L	M	N	A, B, D, E, O-S		
Anmeldungen								
62	36	14	21	67	66	70	1	
36	21	5	11	54	39	47	2	
17	11	3	6	39	24	31	3	
30	27	6	30	51	53	53	4	
13	8	1	2	11	11	10	5	
16	6	2	10	17	10	46	6	
32	11	8	7	27	44	32	7	
30	13	3	–	33	53	49	8	
8	8	3	4	21	22	22	9	
6	3	2	2	16	18	20	10	
14	8	3	1	14	22	20	11	
11	6	2	2	11	34	25	12	
275	158	52	96	361	396	425	13	
Abmeldungen								
53	17	4	6	19	24	41	1	
40	20	4	3	18	26	24	2	
33	9	4	6	36	24	27	3	
34	10	3	9	21	33	31	4	
7	6	2	1	4	12	8	5	
22	8	3	7	7	13	26	6	
25	4	4	2	9	14	28	7	
32	11	3	3	10	26	15	8	
9	1	2	1	7	12	26	9	
6	5	1	1	6	24	15	10	
7	5	3	–	7	9	13	11	
12	4	2	6	16	29	20	12	
280	100	35	45	160	246	274	13	

Das Amt für Statistik Berlin-Brandenburg

Das Amt für Statistik Berlin-Brandenburg ist für beide Länder die zentrale Dienstleistungseinrichtung auf dem Gebiet der amtlichen Statistik. Das Amt erbringt Serviceleistungen im Bereich Information und Analyse für die breite Öffentlichkeit, für alle gesellschaftlichen Gruppen sowie für Kunden aus Verwaltung und Politik, Wirtschaft und Wissenschaft. Kerngeschäft des Amtes ist die Durchführung der gesetzlich angeordneten amtlichen Statistiken für Berlin und Brandenburg. Das Amt erhebt die Daten, bereitet sie auf, interpretiert und analysiert sie und veröffentlicht die Ergebnisse. Die Grundversorgung aller Nutzer mit statistischen Informationen erfolgt unentgeltlich, im Wesentlichen über das Internet und den Informationsservice. Daneben werden nachfrage- und zielgruppenorientierte Standardauswertungen zu Festpreisen angeboten. Kundenspezifische Aufbereitung / Beratung zu kostendeckenden Preisen ergänzt das Spektrum der Informationsbereitstellung.

Amtliche Statistik im Verbund

Die Statistiken werden bundesweit nach einheitlichen Konzepten, Methoden und Verfahren arbeitsteilig erstellt. Die statistischen Ämter der Länder sind dabei grundsätzlich für die Durchführung der Erhebungen, für die Aufbereitung und Veröffentlichung der Länderergebnisse zuständig. Durch diese Kooperation in einem „Statistikverbund“ entstehen für alle Länder vergleichbare und zu einem Bundesergebnis zusammenführbare Erhebungsergebnisse.

Produkte und Dienstleistungen

Informationsservice

info@statistik-bbb.de
mit statistischen Informationen für jedermann und Beratung sowie maßgeschneiderte Aufbereitungen von Daten über Berlin und Brandenburg. Auskunft, Beratung, Pressedienst sowie Fachbibliothek.

Standort Potsdam

Behlerstraße 3a, 14467 Potsdam
Tel. 0331 8173 - 1777
Fax 030 9028 - 4091
Mo – Do 9 – 15 Uhr, Fr 9 – 14 Uhr

Standort Berlin

Alt-Friedrichsfelde 60, 10315 Berlin
Bibliothek
Tel. 030 9021 - 3540
Mo – Do 9 – 15 Uhr, Fr 9 – 14 Uhr

Internet-Angebot

www.statistik-berlin-brandenburg.de
mit aktuellen Daten, Pressemitteilungen, Statistischen Berichten zum kostenlosen Herunterladen, regionalstatistischen Informationen, Wahlstatistiken und -analysen sowie einem Überblick über das gesamte Leistungsspektrum des Amtes.

Statistische Jahrbücher

mit einer Vielzahl von Tabellen aus nahezu allen Arbeitsgebieten der amtlichen Statistik.

Statistische Berichte

mit Ergebnissen der einzelnen Statistiken in Tabellen in tiefer sachlicher Gliederung und Grafiken zur Veranschaulichung von Entwicklungen und Strukturen.

Datenangebot aus dem Sachgebiet

Informationen zu dieser Veröffentlichung

Referat 34
Tel. 0331 8173 - 1348/1341
Tel. 030 9021 - 3823
Fax 030 9028 - 4088
gewerbemeldungen@statistik-bbb.de

Weitere Veröffentlichungen zum Thema

Statistische Berichte:

- Gewerbeanzeigen im Land Berlin, jährlich
D I 2 – j
- Gewerbeanzeigen im Land Brandenburg, monatlich
D I 1 – m
jährlich
D I 2 – j