

# Berliner Statistik

# BERLIN

## Statistische Berichte

Herausgeber: Statistisches Landesamt Berlin, Alt-Friedrichsfelde 60, 10315 Berlin(Lichtenberg)  
Information und Beratung: Tel.: 5161 34 34, Bildschirmtext: \* 50 600 #

A 19 - j 96.

Ausgegeben im Oktober 1997

## Einbürgerungen in Berlin 1996

# Inhalt

Seite

Erläuterungen ..... 2

## Grafiken

1. Eingebürgerte Personen seit 1970 nach Art der Einbürgerung ..... 17  
2. Eingebürgerte Personen nach ausgewählten Staatsangehörigkeiten und Art der Einbürgerung ..... 17  
3. Eingebürgerte Personen mit ständigem Wohnsitz in Berlin zum Zeitpunkt der Einbürgerung nach Bezirken und Art der Einbürgerung ..... 18  
4. Eingebürgerte Personen in Berlin nach Art der Einbürgerung und Altersgruppen ..... 19  
5. Ermessenseingebürgerte Personen in Berlin mit ständigem Wohnsitz in Berlin zum Zeitpunkt der Einbürgerung nach Aufenthaltsdauer im Bundesgebiet ..... 19

## Tabellen

1. Eingebürgerte Personen ab 1945 nach Art der Einbürgerung ..... 5  
2. Eingebürgerte Personen mit ständigem Wohnsitz in Berlin zum Zeitpunkt der Einbürgerung nach Bezirken und Art der Einbürgerung ..... 5  
3. Eingebürgerte Personen nach Altersjahren, Art der Einbürgerung und Wohnsitz zum Zeitpunkt der Einbürgerung ..... 6  
4. Eingebürgerte Personen nach bisheriger Staatsangehörigkeit und Art der Einbürgerung ..... 8  
5. Eingebürgerte Personen nach ausgewählten Staatsangehörigkeiten, Geschlecht und Familienstand ..... 11  
6. Eingebürgerte Personen nach ausgewählten Staatsangehörigkeiten, Altersgruppen und Art der Einbürgerung ..... 12  
7. Nach §§ 85 und 86 AuslG eingebürgerte Personen in Berlin nach ausgewählten Staatsangehörigkeiten und Altersgruppen ..... 14  
8. Ermessenseingebürgerte Personen mit ständigem Wohnsitz in Berlin zum Zeitpunkt der Einbürgerung nach ausgewählten Staatsangehörigkeiten, Erwerbstätigkeit und Rechtsstellung ..... 15  
9. Ermessenseingebürgerte Personen mit ständigem Wohnsitz in Berlin zum Zeitpunkt der Einbürgerung nach ausgewählten Staatsangehörigkeiten, Aufenthaltsdauer und Zahl der Kinder ..... 16

## Erläuterungen

### Ziel der Statistik

Es wird jährlich eine Einbürgerungsstatistik durchgeführt, um für Belange des Staatsangehörigkeitsrechts, der Einbürgerungspolitik und der Verwaltung Zahlen über die Personen zu erhalten, die die deutsche Staatsangehörigkeit durch Einbürgerung erworben haben.

### Rechtsgrundlage

- Reichs- und Staatsangehörigkeitsgesetz vom 22. Juli 1913 – RuStAG – (RGBl. I S. 583, BGBl. III 102-1), zuletzt geändert durch Gesetz zur Änderung asylverfahrens-, ausländer- und staatsangehörigkeitsrechtlicher Vorschriften vom 30. Juni 1993 (BGBl. I S. 1062);
- Verordnung zur Regelung von Staatsangehörigkeitsfragen vom 20. Januar 1942 (RGBl. I S. 40);
- Grundgesetz für die Bundesrepublik Deutschland vom 23. Mai 1949, Artikel 116 (BGBl. I S. 1);
- Gesetz zur Regelung von Fragen der Staatsangehörigkeit vom 22. Februar 1955 – StARegG – (BGBl. I S.65), zuletzt geändert durch Gesetz vom 18. Juli 1979 (BGBl. I S. 1061);
- Gesetz zur Verminderung der Staatenlosigkeit vom 29. Juni 1977 (BGBl. I S. 1101);
- Gesetz über die Einreise und den Aufenthalt von Ausländern im Bundesgebiet (Ausländergesetz – AuslG) vom 9. Juli 1990 (BGBl. I S. 1354), zuletzt geändert durch Gesetz zur Änderung asylverfahrens-, ausländer- und staatsangehörigkeitsrechtlicher Vorschriften vom 30. Juni 1993 (BGBl. I S. 1062).

## Methodische Hinweise

Bis einschließlich 1980 wurde die Einbürgerungsstatistik in Berlin(West) beim Senator für Inneres – I E – (Behörde für Staatsangehörigkeits- und Einbürgerungsangelegenheiten) durchgeführt. Ab 1981 sind auf Anordnung der Innenverwaltungen der Bundesländer die Statistischen Landesämter für die Aufbereitung der Ergebnisse der Einbürgerungsstatistik zuständig. Die Einbürgerungsbehörde, die seit 3. Oktober 1990 für den West- und Ostteil der Stadt zuständig und seit Juli 1992 zum überwiegenden Teil in sämtlichen Berliner Bezirksämtern angesiedelt ist, füllt aufgrund der dortigen Geschäftsvorgänge in Einbürgerungsangelegenheiten Zählblätter aus und übersendet sie dem Statistischen Landesamt zur Aufbereitung und Veröffentlichung der Ergebnisse. Dieses Verfahren ist aufgrund einer Vereinbarung zwischen den Bundesländern in den Ländern einheitlich, doch weicht der Fragenkatalog zur Einbürgerungsstatistik in den Ländern etwas voneinander ab.

Die Erhebung bezieht sich nur auf Einbürgerungen, nicht auch – wie aufgrund von Meldungen der Behörde für Staatsangehörigkeitsangelegenheiten bis 1980 als Statistik nachgewiesen – auf Angelegenheiten der Staatsangehörigkeit, so daß die Ausstellung von Ausweisen zur Staatsangehörigkeit oder Entlassung aus der deutschen Staatsangehörigkeit nicht Gegenstand der Erhebung sind. Im übrigen wird bei der Statistik der Einbürgerungen nicht mehr der Rechtsgrund der Einbürgerung (Gesetzesgrundlage) genannt, sondern in diesem Zusammenhang nur noch die Einbürgerungsart (Anspruchseinbürgerung, Ermessenseinbürgerung).

Im vorliegenden Bericht werden die wichtigsten Ergebnisse der Einbürgerungsstatistik für Berlin aus dem bundeseinheitlichen Tabellenprogramm veröffentlicht. Ein Mindestveröffentlichungsprogramm der Bundesländer besteht nicht, doch veröffentlichen die Statistischen Landesämter die Ergebnisse der Einbürgerungsstatistik in den Statistischen Berichten unter einer gleichlautenden Kennziffer.

Seit der Vereinigung Deutschlands ist Berlin auch im Bereich der Statistik ein einheitliches Gebiet. Dennoch ist es für eine Übergangszeit erforderlich, die hier dargestellten statistischen Angaben getrennt für den Ost- und Westteil Berlins auszuweisen. Damit wird einer Forderung der Europäischen Union entsprochen sowie den Bedürfnissen vieler Nutzer an einer Darstellung der noch unterschiedlichen Entwicklung in den östlichen und westlichen Bezirken der Stadt.

## Definitionen

Anspruchseinbürgerungen:

Einen Anspruch auf Einbürgerung hat, wer zu dem in den Staatsangehörigkeitsgesetzen erwähnten Personenkreis gehört, der bei Erfüllung der gesetzlichen Bestimmungen einzubürgern ist.

Bei einem Teil dieser Einbürgerungsfälle mit einem Rechtsanspruch führt die Anwendung der §§ 85 und 86 Abs. 1 des Ausländergesetzes (AuslG) zu einer erleichterten Einbürgerung, und zwar zum einen bei jungen Ausländern, die seit 8 Jahren ihren gewöhnlichen Aufenthalt im Bundesgebiet haben und davon 6 Jahre eine Schule (mindestens 4 Jahre eine allgemeinbildende Schule) besucht haben sowie bei Ausländern, die seit 15 Jahren im Bundesgebiet leben.

Weiterhin handelt es sich um volksdeutsche Aussiedler und ihre Familienangehörigen, die in Deutschland Aufnahme gefunden haben und somit aufgrund von Artikel 116 Absatz 1 des Grundgesetzes bereits einen den deutschen Staatsangehörigen vergleichbaren staatsangehörigkeitsrechtlichen Status besitzen (Statusdeutsche), also nach der Rechtsordnung wie Inländer behandelt werden, aber erst durch die Anspruchseinbürgerung deutsche Staatsangehörige im Rechtssinn werden.

Eine andere Gruppe der Anspruchsberechtigten sind wiedergutmachungsberechtigte frühere deutsche Staatsangehörige (einschließlich ihrer Abkömmlinge), die ihre Staatsangehörigkeit durch bzw. im Zusammenhang mit Verfolgungsmaßnahmen zwischen dem 30. Januar 1933 und dem 8. Mai 1945 verloren haben. Diese Personen leben im Regelfall weiterhin im Ausland.

Weitere, jedoch zahlenmäßig unbedeutende Gruppen von Anspruchsberechtigten sind:

- nichteheliche Kinder deutscher Männer, sofern die Voraussetzungen nach § 10 RuStAG erfüllt sind;
- seit Geburt Staatenlose, sofern sie die Voraussetzungen nach Artikel 2 des Gesetzes zur Verminderung der Staatenlosigkeit erfüllen;
- deutsche Volkszugehörige, die nicht Statusdeutsche sind, bei der Erfüllung der Voraussetzungen nach §§ 8 und 9 Abs. 2 StARegG;
- Personen, die von den Sammeleinbürgerungen in den Jahren 1938 bis 1945 ausgeschlossen waren, bei Erfüllung der Voraussetzungen nach § 11 StARegG.

## **Ermessenseinbürgerungen:**

Im Ermessenswege eingebürgert werden sollen Ausländer und Staatenlose, die keinen Einbürgerungsanspruch besitzen, aber die sonstigen Einbürgerungsvoraussetzungen erfüllen.

Aufgrund einer Ermessensentscheidung können nach § 86 Abs. 2 AuslG Ehegatten und minderjährige Kinder eines nach Maßgabe des § 86 Abs. 1 AuslG eingebürgerten Ausländers mit eingebürgert werden, auch wenn sie sich noch nicht seit 15 Jahren rechtmäßig im Bundesgebiet aufhalten.

Ein weiterer Teil der Ermessenseinbürgerungen betrifft ausländische Ehegatten Deutscher (§ 9 RuStAG), für die regelmäßig entweder ein mindestens 5jähriger Inlandsaufenthalt und eine mindestens 2jährige Ehedauer oder ein mindestens 3jähriger Inlandsaufenthalt nach der Eheschließung verlangt werden.

In allen Fällen gehört der Verlust der bisherigen Staatsangehörigkeit zu den gesetzlichen Voraussetzungen. Es gibt jedoch Einbürgerungen, bei denen eine zum Teil nur vorläufige Mehrstaatigkeit hingenommen wird.

Bei den übrigen Ermessenseinbürgerungen handelt es sich im wesentlichen um ehemalige deutsche Staatsangehörige, die im Ausland leben (§ 13 RuStAG).

## **Nachfolgestaaten von/der:**

**Jugoslawien:** Bosnien-Herzegowina, Kroatien, Makedonien, Slowenien, Restjugoslawien (Serbien und Montenegro).

**Sowjetunion:** – Europa: Estland, Lettland, Litauen, Moldau, Russische Föderation, Ukraine, Weißrußland;  
– Asien: Armenien, Aserbaidschan, Georgien, Kasachstan, Kirgisistan, Tadschikistan, Turkmenistan, Usbekistan.

**Tschechoslowakei:** Tschechische Republik, Slowakische Republik

## **Systematiken**

Staatsangehörigkeits- und Gebietsschlüssel – Alphabetisches und systematisches Verzeichnis –, Ausgabe 1997, Statistisches Bundesamt, Wiesbaden 1997.

## **Veröffentlichungen**

- Pfuhl, E.: Ergebnisse der Einbürgerungsstatistik für Berlin(West) 1981 bis 1983; „Berliner Statistik“ – Monatsschrift 1984, Heft 10;
- Statistischer Bericht A I 4 – hj 2 (bis 1982): Melderechtlich registrierte Ausländer in Berlin(West) sowie Einbürgerungen in Berlin(West) – jährlich;
- Statistischer Bericht A I 9 – j (ab 1983): Einbürgerungen in Berlin(West) – jährlich.
- Statistischer Bericht A I 9 – j (ab 1990): Einbürgerungen in Berlin – jährlich.

## **Zeichenerklärung**

- |  |  |                                  |
|--|--|----------------------------------|
| - nichts vorhanden   | / Zahlenwert nicht sicher genug                      | () Aussagewert ist eingeschränkt |
| 0 weniger als die Hälfte von 1 in der letzten besetzten Stelle, jedoch mehr als nichts | . Zahlenwert unbekannt oder geheimzuhalten           | p vorläufige Zahl                |
| ... Angabe fällt später an   | x Tabellenfach gesperrt, weil Aussage nicht sinnvoll | r berichtigte Zahl               |
|  |  | s geschätzte Zahl                |

Durch Auf- bzw. Abrunden von Einzelangaben können sich geringe Abweichungen in den Endsummen ergeben.

Statistische Berichte mit \* vor der Nummerung enthalten Angaben, die alle Statistischen Landesämter für ihren Bereich unter gleicher Kennziffer veröffentlichen.

### 1. Eingebürgerte Personen in Berlin ab 1945 nach Art der Einbürgerung

Jahr	Insgesamt	Anspruchseinbürgerungen		Ermessenseinbürgerungen	
		absolut	in % von insgesamt	absolut	in % von insgesamt
	1	2	3	4	5
1945 bis 1985 <sup>1)</sup>	19 545	13 984	71,5	5 561	28,5
1986	614	342	55,7	272	44,3
1987	657	334	50,8	323	49,2
1988	609	278	45,6	331	54,4
1989	548	324	59,1	224	40,9
1970	533	237	44,5	296	55,5
1971	682	300	44,0	382	56,0
1972	870	356	40,9	514	59,1
1973	946	515	54,4	431	45,6
1974	891	428	48,0	463	52,0
1975	1 253	683	54,5	570	45,5
1976	1 292	617	47,8	675	52,2
1977	1 343	605	45,0	738	55,0
1978	1 333	458	34,4	875	65,6
1979	1 235	382	30,9	853	69,1
1980	1 513	531	35,1	982	64,9
1981	1 536	513	33,4	1 023	66,6
1982	1 843	859	46,6	984	53,4
1983	1 806	575	31,8	1 231	68,2
1984	1 758	595	33,8	1 163	66,2
1985	2 092	751	35,9	1 341	64,1
1986	2 293	901	39,3	1 392	60,7
1987	2 742	937	34,2	1 805	65,8
1988	3 308	1 075	32,5	2 233	67,5
1989	4 095	1 590	38,8	2 505	61,2
1990	7 056	3 933	55,7	3 123	44,3
1991	7 515	1 844	24,5	5 671	75,5
1992	9 743	976	10,0	8 767	90,0
1993	9 458	1 482	15,7	7 976	84,3
1994	9 903	7 029	71,0	2 874	29,0
1995	12 228	8 904	72,8	3 324	27,2
1996	10 268	7 308	71,2	2 960	28,8
1945 bis 1996	121 808	59 644	49,0	61 964	51,0

1) ab 8. Mai 1945

### 2. Eingebürgerte Personen in Berlin 1996 mit ständigem Wohnsitz in Berlin zum Zeitpunkt der Einbürgerung nach Bezirken und Art der Einbürgerung

Bezirk	Insgesamt			Anspruchseinbürgerungen			Ermessenseinbürgerungen	
	absolut	%	darunter im Alter von unter 18 Jahren	insgesamt	darunter		insgesamt	darunter nach § 86,2 AuslG
					nach § 85 AuslG	nach § 86,1 AuslG		
1	2	3	4	5	6	7	8	
Mitte *	61	0,6	12	23	6	10	38	7
Tiergarten	546	5,5	146	352	94	209	194	108
Wedding	604	6,1	252	533	129	258	271	199
Prenzlauer Berg *	48	0,5	5	32	5	12	16	1
Friedrichshain *	84	0,8	22	60	3	6	24	-
Kreuzberg	1 236	12,4	393	752	246	442	484	350
Charlottenburg	769	7,7	215	449	112	278	320	198
Spandau	940	9,5	257	676	101	262	264	188
Wilmersdorf	216	2,2	58	145	33	95	71	47
Zehlendorf	161	1,6	42	105	9	53	56	32
Schöneberg	689	6,9	206	441	142	275	248	165
Steglitz	409	4,1	107	276	52	114	133	67
Tempelhof	555	5,6	159	366	63	159	189	112
Neukölln	1 030	10,4	298	888	211	321	342	224
Treptow *	83	0,8	20	71	2	4	12	1
Köpenick *	187	1,7	43	152	-	6	15	1
Lichtenberg *	311	3,1	100	286	1	16	25	1
Weißensee *	42	0,4	15	36	3	5	6	5
Pankow *	100	1,0	32	86	1	10	14	3
Reinickendorf	607	6,1	159	458	74	161	149	80
Marzahn *	639	6,4	213	616	-	13	23	-
Hohenschönhausen *	232	2,3	68	214	1	3	18	1
Hellersdorf *	199	2,0	56	161	-	3	38	-
Berlin	9 928	100	2 878	6 978	1 288	2 717	2 950	1 787
Berlin-West	7 962	80,2	2 292	5 241	1 266	2 627	2 721	1 787
Berlin-Ost*	1 966	19,8	586	1 737	22	90	229	20

**3. Eingebürgerte Personen in Berlin 1996 nach Altersjahren, Art der Einbürgerung und Wohnsitz zum Zeitpunkt der Einbürgerung**

Alter in Jahren	Insgesamt			Anspruchseinbürgerungen			Ermessenseinbürgerungen		
	insgesamt	Wohnsitz		insgesamt	Wohnsitz		insgesamt	Wohnsitz	
		Berlin	Ausland		Berlin	Ausland		Berlin	Ausland
1	2	3	4	5	6	7	8	9	
unter 1	88	86	2	16	14	2	72	72	-
1 bis unter 2	122	117	5	26	21	5	96	96	-
2 bis unter 3	132	129	3	22	19	3	110	110	-
3 bis unter 4	156	152	4	38	34	4	118	118	-
4 bis unter 5	155	153	2	36	34	2	119	119	-
unter 5	653	637	16	138	122	16	515	515	-
%	6,4	6,2	0,2	1,3	1,2	0,2	5,0	5,0	x
5 bis unter 6	201	196	5	61	56	5	140	140	-
6 bis unter 7	226	214	12	73	61	12	153	153	-
7 bis unter 8	208	203	5	73	68	5	135	135	-
8 bis unter 9	197	193	4	78	74	4	119	119	-
9 bis unter 10	173	169	4	61	57	4	112	112	-
5 bis unter 10	1 005	975	30	346	316	30	659	659	-
%	9,8	9,5	0,3	3,4	3,1	0,3	6,4	6,4	x
10 bis unter 11	173	167	6	63	57	6	110	110	-
11 bis unter 12	165	161	4	63	59	4	102	102	-
12 bis unter 13	171	158	13	75	62	13	96	96	-
13 bis unter 14	170	166	4	74	70	4	96	96	-
14 bis unter 15	152	146	6	79	73	6	73	73	-
10 bis unter 15	831	798	33	354	321	33	477	477	-
%	8,1	7,8	0,3	3,4	3,1	0,3	4,6	4,6	x
15 bis unter 16	195	187	8	90	82	8	105	105	-
16 bis unter 17	127	121	6	101	95	6	26	26	-
17 bis unter 18	163	160	3	148	145	3	15	15	-
18 bis unter 19	217	213	4	205	201	4	12	12	-
19 bis unter 20	265	261	4	262	258	4	3	3	-
15 bis unter 20	967	942	25	806	781	25	161	161	-
%	9,4	9,2	0,2	7,8	7,6	0,2	1,6	1,6	x
20 bis unter 21	232	230	2	223	221	2	9	9	-
21 bis unter 22	232	229	3	226	223	3	6	6	-
22 bis unter 23	214	208	6	199	193	6	15	15	-
23 bis unter 24	210	206	4	192	188	4	18	18	-
24 bis unter 25	185	180	5	152	148	4	33	32	1
20 bis unter 25	1 073	1 053	20	992	973	19	81	80	1
%	10,4	10,3	0,2	9,7	9,5	0,2	0,8	0,8	0,0
25 bis unter 26	174	170	4	134	130	4	40	40	-
26 bis unter 27	169	162	7	121	114	7	48	48	-
27 bis unter 28	199	195	4	149	145	4	50	50	-
28 bis unter 29	178	176	2	108	106	2	70	70	-
29 bis unter 30	200	195	5	137	132	5	63	63	-
25 bis unter 30	920	898	22	649	627	22	271	271	-
%	9,0	8,7	0,2	6,3	6,1	0,2	2,6	2,6	x
30 bis unter 31	245	241	4	169	165	4	76	76	-
31 bis unter 32	242	237	5	176	171	5	66	66	-
32 bis unter 33	228	227	1	163	162	1	65	65	-
33 bis unter 34	242	238	4	166	162	4	76	76	-
34 bis unter 35	213	210	3	153	150	3	60	60	-
30 bis unter 35	1 170	1 153	17	827	810	17	343	343	-
%	11,4	11,2	0,2	8,1	7,9	0,2	3,3	3,3	x

Noch: 3. Eingebürgerte Personen in Berlin 1996 nach Altersjahren, Art der Einbürgerung und Wohnsitz zum Zeitpunkt der Einbürgerung

Alter in Jahren	Insgesamt			Anspruchseinbürgerungen			Ermessenseinbürgerungen		
	insgesamt	Wohnsitz		insgesamt	Wohnsitz		insgesamt	Wohnsitz	
		Berlin	Ausland		Berlin	Ausland		Berlin	Ausland
1	2	3	4	5	6	7	8	9	
35 bis unter 36	188	183	5	140	136	4	48	47	1
36 bis unter 37	200	194	6	158	152	6	42	42	-
37 bis unter 38	177	174	3	135	132	3	42	42	-
38 bis unter 39	178	174	4	127	123	4	51	51	-
39 bis unter 40	161	159	2	129	127	2	32	32	-
35 bis unter 40	904	884	20	689	670	19	215	214	1
%	8,8	8,6	0,2	6,7	6,5	0,2	2,1	2,1	0,0
40 bis unter 41	172	167	5	139	135	4	33	32	1
41 bis unter 42	153	151	2	131	129	2	22	22	-
42 bis unter 43	149	143	6	135	129	6	14	14	-
43 bis unter 44	137	128	9	120	111	9	17	17	-
44 bis unter 45	138	134	4	117	113	4	21	21	-
40 bis unter 45	749	723	26	642	617	25	107	106	1
%	7,3	7,0	0,3	6,3	6,0	0,2	1,0	1,0	0,0
45 bis unter 46	149	146	3	137	134	3	12	12	-
46 bis unter 47	138	132	6	121	115	6	17	17	-
47 bis unter 48	129	126	3	120	117	3	9	9	-
48 bis unter 49	113	109	4	102	98	4	11	11	-
49 bis unter 50	118	116	2	108	106	2	10	10	-
45 bis unter 50	647	629	18	588	570	18	59	59	-
%	6,3	6,1	0,2	5,7	5,6	0,2	0,6	0,6	x
50 bis unter 51	86	79	7	75	68	7	11	11	-
51 bis unter 52	77	73	4	72	68	4	5	5	-
52 bis unter 53	79	77	2	73	72	1	6	5	1
53 bis unter 54	72	64	8	67	59	8	5	5	-
54 bis unter 55	79	75	4	76	72	4	3	3	-
50 bis unter 55	393	368	25	363	339	24	30	29	1
%	3,8	3,6	0,2	3,5	3,3	0,2	0,3	0,3	0,0
55 bis unter 56	78	75	3	71	68	3	7	7	-
56 bis unter 57	77	75	2	75	73	2	2	2	-
57 bis unter 58	80	77	3	77	74	3	3	3	-
58 bis unter 59	72	66	6	67	61	6	5	5	-
59 bis unter 60	82	80	2	77	75	2	5	5	-
55 bis unter 60	389	373	16	367	351	16	22	22	-
%	3,8	3,6	0,2	3,6	3,4	0,2	0,2	0,2	x
60 bis unter 61	55	53	2	54	52	2	1	1	-
61 bis unter 62	46	44	2	46	44	2	-	-	-
62 bis unter 63	31	31	-	31	31	-	-	-	-
63 bis unter 64	41	37	4	37	35	2	4	2	2
64 bis unter 65	45	43	2	44	42	2	1	1	-
60 bis unter 65	218	208	10	212	204	8	6	4	2
%	2,1	2,0	0,1	2,1	2,0	0,1	0,1	0,0	0,0
65 bis unter 66	43	38	5	41	36	5	2	2	-
66 bis unter 67	23	21	2	22	20	2	1	1	-
67 bis unter 68	25	20	5	23	19	4	2	1	1
68 bis unter 69	35	29	6	35	29	6	-	-	-
69 bis unter 70	30	25	5	29	24	5	1	1	-
65 bis unter 70	156	133	23	150	128	22	6	5	1
%	1,5	1,3	0,2	1,5	1,2	0,2	0,1	0,0	0,0
70 und mehr	193	154	39	185	149	36	8	5	3
%	1,9	1,5	0,4	1,8	1,5	0,4	0,1	0,0	0,0
Insgesamt	10 268	9 928	340	7 308	6 978	330	2 960	2 950	10
%	100	96,7	3,3	71,2	68,0	3,2	28,8	28,7	0,1
männlich	4 824	4 640	184	3 351	3 170	181	1 473	1 470	3
weiblich	5 444	5 288	156	3 957	3 808	149	1 487	1 480	7

#### 4. Eingebürgerte Personen in Berlin 1996 nach bisheriger Staatsangehörigkeit und Art der Einbürgerung

Bisherige Staatsangehörigkeit (Heimatstaat)	Insgesamt		Anspruchseinbürgerungen				Ermessenseinbürgerungen		
	absolut	%	absolut	darunter			absolut	darunter	
				Status- deutsche	nach § 85 AusIG	nach § 86,1 AusIG		unter Hinnahme von Mehrstaatig- keit	nach § 86,2 AusIG
	1	2	3	4	5	6	7	8	9
<b>Europa</b>									
Belgien	1	0,0	1	-	-	1	-	-	-
Bosnien-Herzegowina <sup>1)</sup>	154	1,5	105	-	28	76	49	48	31
Bulgarien	57	0,6	20	-	3	16	37	3	-
Ehem. Jugoslawien <sup>2)3)</sup>	202	2,0	161	2	83	72	41	26	24
Ehem. Sowjetunion <sup>2)</sup>	18	0,2	17	17	-	-	1	-	-
Ehem. Tschechoslowakei <sup>2)</sup>	5	0,0	3	-	1	2	2	-	-
Estland <sup>1)</sup>	4	0,0	4	3	-	1	-	-	-
Frankreich	7	0,1	6	-	-	4	1	-	-
Griechenland	66	0,6	53	-	8	42	13	13	8
Großbritannien	48	0,5	45	-	-	6	3	2	2
Italien	18	0,2	15	-	2	11	3	1	2
Kroatien <sup>1)</sup>	145	1,4	125	-	50	71	20	5	12
Lettland <sup>1)</sup>	5	0,0	-	-	-	-	5	-	-
Liechtenstein	1	0,0	1	-	-	-	-	-	-
Litauen <sup>1)</sup>	4	0,0	3	2	-	-	1	-	-
Makedonien <sup>1)</sup>	20	0,2	16	-	6	10	4	-	1
Malta	1	0,0	1	-	-	1	-	-	-
Moldau <sup>1)</sup>	13	0,1	12	12	-	-	1	-	-
Niederlande	1	0,0	1	-	-	1	-	-	-
Österreich	18	0,2	16	-	4	12	2	-	-
Polen	168	1,6	86	45	9	22	82	-	7
Rumänien	35	0,3	23	21	-	2	12	-	-
Russische Föderation <sup>1)</sup>	1 233	12,0	1 178	1 157	3	15	55	3	8
Schweiz	3	0,0	3	-	-	-	-	-	-
Slowakische Republik <sup>1)</sup>	5	0,0	3	-	-	3	2	-	-
Slowenien <sup>1)</sup>	12	0,1	12	-	-	12	-	-	-
Spanien	2	0,0	2	-	-	1	-	-	-
Tschechische Republik <sup>1)</sup>	7	0,1	3	-	1	2	4	-	-
Türkei <sup>4)</sup>	4 788	46,6	2 989	6	956	1 994	1 799	353	1 545
Ukraine <sup>1)</sup>	93	0,9	82	73	-	3	11	-	-
Ungarn	35	0,3	26	7	2	16	9	-	4
Vatikanstadt	1	0,0	-	-	-	-	1	-	-
Weißrußland <sup>1)</sup>	8	0,1	5	5	-	-	3	-	-
Zypern	1	0,0	1	-	1	-	-	-	-
<b>Europäische Staaten</b>	<b>7 179</b>	<b>69,9</b>	<b>5 018</b>	<b>1 350</b>	<b>1 157</b>	<b>2 396</b>	<b>2 161</b>	<b>454</b>	<b>1 644</b>

1) soweit unter dieser Staatsangehörigkeit gemeldet (s.a. S. 4, unter Definition: Nachfolgestaaten) - 2) Zuordnung auf die jeweiligen Nachfolgestaaten zur Zeit nicht möglich - 3) einschließlich Serbien und Montenegro - 4) Hinnahme von Mehrstaatigkeit aufgrund von bundeseinheitlicher methodischer Änderung



**Noch 4. Eingebürgerte Personen in Berlin 1996 nach bisheriger Staatsangehörigkeit und Art der Einbürgerung**

Bisherige Staatsangehörigkeit (Heimatstaat)	Insgesamt		Anspruchseinbürgerungen			Ermessenseinbürgerungen			
	absolut	%	absolut	darunter		absolut	darunter		
				Status- deutsche	nach § 85 AuslG		nach § 86,1 AuslG	unter Hinnahme von Mehrstaatig- keit	nach § 86,2 AuslG
1	2	3	4	5	6	7	8	9	
<b>Afrika</b>									
Ägypten	35	0,3	14	-	-	14	21	-	3
Algerien	16	0,2	11	-	3	8	5	5	1
Angola	3	0,0	-	-	-	-	3	3	-
Äquatorialguinea	1	0,0	-	-	-	-	1	-	-
Äthiopien	6	0,1	1	-	-	1	5	-	-
Burundi	3	0,0	1	-	-	1	2	1	-
Cote d'Ivoire	2	0,0	1	-	-	1	1	1	-
Eritrea	8	0,1	6	-	3	3	2	2	-
Ghana	17	0,2	6	-	1	5	11	5	1
Guinea	1	0,0	-	-	-	-	1	1	-
Guinea-Bissau	4	0,0	2	-	-	2	2	-	-
Kamerun	4	0,0	-	-	-	-	4	-	-
Kenia	4	0,0	2	-	1	1	2	1	-
Kongo	1	0,0	1	-	-	1	-	-	-
Liberia	2	0,0	2	-	-	1	-	-	-
Madagaskar	2	0,0	1	-	-	1	1	-	-
Marokko	20	0,2	6	-	3	1	14	14	4
Mosambik	1	0,0	1	-	-	1	-	-	-
Namibia	1	0,0	-	-	-	-	1	1	-
Nigeria	8	0,1	3	-	-	3	5	2	-
Ruanda	1	0,0	-	-	-	-	1	-	-
Sao Tome und Principe	2	0,0	1	-	-	1	1	1	1
Senegal	4	0,0	2	-	-	2	2	1	1
Sierra Leone	3	0,0	3	-	1	2	-	-	-
Somalia	4	0,0	2	-	-	2	2	-	-
Südafrika	9	0,1	4	-	-	-	5	-	-
Sudan	3	0,0	-	-	-	-	3	3	-
Tansania	1	0,0	1	-	-	1	-	-	-
Tunesien	41	0,4	16	-	4	12	25	25	7
Uganda	1	0,0	1	-	-	1	-	-	-
Zaire	8	0,1	4	-	1	3	4	-	-
<b>Afrikanische Staaten</b>	<b>216</b>	<b>2,1</b>	<b>92</b>	<b>-</b>	<b>17</b>	<b>68</b>	<b>124</b>	<b>66</b>	<b>18</b>
<b>Amerika</b>									
Argentinien	5	0,0	4	-	-	4	1	1	-
Bolivien	2	0,0	-	-	-	-	2	-	-
Brasilien	24	0,2	22	-	-	1	2	-	-
Chile	16	0,2	10	-	1	8	6	-	-
Dominikanische Republik	9	0,1	4	-	-	1	5	-	-
Jamaika	2	0,0	2	-	-	2	-	-	-
Kanada	2	0,0	2	-	-	1	-	-	-
Kolumbien	7	0,1	2	-	-	2	5	-	-
Kuba	15	0,1	3	-	-	2	12	12	1
Mexiko	2	0,0	1	-	-	1	1	-	-
Nicaragua	3	0,0	-	-	-	-	3	3	-
Paraguay	3	0,0	3	-	-	3	-	-	-
Peru	10	0,1	5	-	1	3	5	-	-
Suriname	1	0,0	-	-	-	-	1	-	-
Uruguay	2	0,0	2	-	-	2	-	-	-
Venezuela	3	0,0	1	-	1	-	2	-	-
Vereinigte Staaten	16	0,2	16	-	-	1	-	-	-
<b>Amerikanische Staaten</b>	<b>122</b>	<b>1,2</b>	<b>77</b>	<b>-</b>	<b>3</b>	<b>31</b>	<b>45</b>	<b>16</b>	<b>1</b>

#### Noch 4. Eingebürgerte Personen in Berlin 1996 nach bisheriger Staatsangehörigkeit und Art der Einbürgerung

Bisherige Staatsangehörigkeit (Heimatstaat)	Insgesamt		Anspruchseinbürgerungen			Ermessenseinbürgerungen			
	absolut	%	absolut	darunter			absolut	darunter	
				Status- deutsche	nach § 85 AuslG	nach § 86,1 AuslG		unter Hinnahme von Mehrstaatig- keit	nach § 86,2 AuslG
	1	2	3	4	5	6	7	8	9
<b>Asien</b>									
Afghanistan	15	0,1	5	-	-	5	10	7	2
Armenien <sup>1)</sup>	7	0,1	7	7	-	-	-	-	-
Aserbajdschan <sup>1)</sup>	3	0,0	2	1	-	1	1	-	-
Bangladesch	3	0,0	1	-	-	1	2	1	-
China einschl. Tibet	65	0,6	16	-	8	8	49	4	11
Georgien <sup>1)</sup>	3	0,0	1	1	-	1	2	-	-
Indien	24	0,2	15	-	4	11	9	-	-
Indonesien	2	0,0	2	-	1	1	-	-	-
Irak	35	0,3	11	-	4	7	24	-	3
Iran	59	0,6	50	-	32	18	9	4	4
Israel	285	2,8	261	2	6	11	24	10	5
Japan	2	0,0	2	-	-	2	-	-	-
Jemen	1	0,0	-	-	-	-	1	1	-
Jordanien	50	0,5	26	-	6	20	24	16	12
Kambodscha	3	0,0	1	-	-	1	2	2	-
Kasachstan <sup>1)</sup>	1 175	11,4	1 173	1 169	-	1	2	1	-
Kirgisistan <sup>1)</sup>	122	1,2	122	122	-	-	-	-	-
Korea Dem. Volksrep.	2	0,0	1	-	-	1	1	-	-
Korea Republik	5	0,0	4	-	1	3	1	-	-
Laos	3	0,0	1	-	-	1	2	1	1
Libanon	98	1,0	18	-	7	9	80	76	9
Malaysia	2	0,0	2	-	-	2	-	-	-
Mongolei	3	0,0	-	-	-	-	3	-	-
Pakistan	45	0,4	13	-	3	10	32	1	9
Philippinen	28	0,3	3	-	1	1	25	3	-
Saudi-Arabien	3	0,0	1	-	-	1	2	-	-
Sri Lanka	70	0,7	25	-	11	12	45	-	16
Syrien	45	0,4	9	-	-	9	36	35	8
Tadschikistan <sup>1)</sup>	25	0,2	25	25	-	-	-	-	-
Taiwan	6	0,1	3	-	1	2	3	-	3
Thailand	14	0,1	6	-	4	2	8	-	2
Turkmenistan <sup>1)</sup>	4	0,0	4	4	-	-	-	-	-
Usbekistan <sup>1)</sup>	51	0,5	50	49	-	-	1	1	-
Vereinigte Arabische Emirate	1	0,0	1	-	1	-	-	-	-
Vietnam	117	1,1	34	-	8	25	83	-	7
<b>Asiatische Staaten</b>	<b>2 376</b>	<b>23,1</b>	<b>1 895</b>	<b>1 380</b>	<b>98</b>	<b>166</b>	<b>481</b>	<b>163</b>	<b>92</b>
Australien	2	0,0	2	-	-	-	-	-	-
Neuseeland	-	-	-	-	-	-	-	-	-
<b>Australien u. ozean. Staaten</b>	<b>2</b>	<b>0,0</b>	<b>2</b>	<b>-</b>	<b>-</b>	<b>-</b>	<b>-</b>	<b>-</b>	<b>-</b>
Staatenlos	196	1,9	127	56	6	25	69	-	7
Ungeklärt	177	1,7	97	33	7	31	80	-	25
<b>Insgesamt</b>	<b>10 268</b>	<b>100</b>	<b>7 308</b>	<b>2 819</b>	<b>1 288</b>	<b>2 717</b>	<b>2 960</b>	<b>699</b>	<b>1 787</b>
männlich	4 824	47,0	3 351	1 338	350	1 398	1 473	377	870
weiblich	5 444	53,0	3 957	1 481	938	1 319	1 487	322	917

1) soweit unter dieser Staatsangehörigkeit gemeldet (s.a. S. 4, unter Definition: Nachfolgestaaten)

**5. Eingebürgerte Personen in Berlin 1996 nach ausgewählten Staatsangehörigkeiten, Geschlecht und Familienstand**

Bisherige Staatsangehörigkeit (Heimatstaat)	Männlich					Weiblich			
	Ins- gesamt	ins- gesamt	ledig	ver- hel- ratet	ver- witwet oder ge- schieden	Ins- gesamt	ledig	ver- hel- ratet	ver- witwet oder ge- schieden
Bosnien-Herzegowina <sup>1)</sup>	154	68	36	30	2	86	28	44	14
Bulgarien	57	29	3	20	6	28	5	15	8
Ehem. Jugoslawien <sup>2) 3)</sup>	202	98	66	30	2	104	49	46	9
Griechenland	66	32	15	15	2	34	12	19	3
Großbritannien	48	25	8	16	1	23	3	16	4
Kroatien <sup>1)</sup>	145	47	31	14	2	98	49	37	12
Polen	168	72	31	39	2	96	29	56	11
Russische Föderation <sup>1)</sup>	1 233	567	245	302	20	666	254	339	73
Türkei	4 788	2 104	1 007	1 030	67	2 684	1 296	1 266	122
Ukraine <sup>1)</sup>	93	36	12	20	4	57	17	28	12
Sonstige europäische Staaten	225	99	43	54	2	126	45	62	19
<b>Europäische Staaten</b>	<b>7 179</b>	<b>3 177</b>	<b>1 497</b>	<b>1 570</b>	<b>110</b>	<b>4 002</b>	<b>1 787</b>	<b>1 928</b>	<b>287</b>
Ägypten	35	30	1	23	6	5	1	3	1
Algerien	16	12	1	10	1	4	3	1	-
Ghana	17	13	4	7	2	4	2	2	-
Marokko	20	13	3	10	-	7	3	4	-
Südafrika	9	1	-	1	-	8	2	6	-
Tunesien	41	26	7	19	-	15	7	8	-
Sonstige afrikanische Staaten	78	57	14	36	7	21	8	11	2
<b>Afrikanische Staaten</b>	<b>216</b>	<b>152</b>	<b>30</b>	<b>106</b>	<b>16</b>	<b>64</b>	<b>26</b>	<b>35</b>	<b>3</b>
Brasilien	24	19	14	4	1	5	1	4	-
Chile	16	11	4	6	1	5	1	4	-
Kuba	15	14	-	13	1	1	1	-	-
Peru	10	5	2	3	-	5	-	4	1
Vereinigte Staaten	16	12	5	5	2	4	1	2	1
Sonstige amerikanische Staaten	41	14	4	8	2	27	5	19	3
<b>Amerikanische Staaten</b>	<b>122</b>	<b>75</b>	<b>29</b>	<b>39</b>	<b>7</b>	<b>47</b>	<b>9</b>	<b>33</b>	<b>5</b>
China einschl. Tibet	65	29	14	13	2	36	14	20	2
Iran	59	29	21	6	2	30	16	14	-
Israel	285	152	85	61	6	133	72	55	6
Jordanien	50	36	12	20	4	14	10	4	-
Kasachstan <sup>1)</sup>	1 175	562	263	283	16	613	255	293	65
Kirgisistan <sup>1)</sup>	122	59	27	31	1	63	28	31	4
Libanon	98	63	29	33	1	35	14	19	2
Sri Lanka	70	45	24	20	1	25	14	11	-
Usbekistan <sup>1)</sup>	51	26	11	13	2	25	10	10	5
Vietnam	117	53	31	22	-	64	23	39	2
Sonstige asiatische Staaten	284	151	54	84	13	133	51	73	9
<b>Asiatische Staaten</b>	<b>2 376</b>	<b>1 205</b>	<b>571</b>	<b>586</b>	<b>48</b>	<b>1 171</b>	<b>507</b>	<b>569</b>	<b>95</b>
Australien	2	-	-	-	-	2	1	-	1
Neuseeland	-	-	-	-	-	-	-	-	-
<b>Australien u. ozean. Staaten</b>	<b>2</b>	<b>-</b>	<b>-</b>	<b>-</b>	<b>-</b>	<b>2</b>	<b>1</b>	<b>-</b>	<b>1</b>
Staatenlos	196	105	57	43	5	91	49	37	5
Ungeklärt	177	110	61	47	2	67	33	33	1
<b>Insgesamt</b>	<b>10 268</b>	<b>4 824</b>	<b>2 245</b>	<b>2 391</b>	<b>188</b>	<b>5 444</b>	<b>2 412</b>	<b>2 635</b>	<b>397</b>

1) soweit unter dieser Staatsangehörigkeit gemeldet (s.a. S. 4, unter Definition: Nachfolgestaaten) - 2) Zuordnung auf die jeweiligen Nachfolgestaaten zur Zeit nicht möglich - 3) einschließlich Serbien und Montenegro

## 6. Eingebürgerte Personen in Berlin 1996 nach ausgewählten Staatsangehörigkeiten, Altersgruppen und Art der Einbürgerung

Bisherige Staatsangehörigkeit (Heimatstaat)	Im Alter von ... bis unter ... Jahren								
	Insgesamt	unter 15	15 - 18	18 - 25	25 - 35	35 - 45	45 - 55	55 - 65	65 und mehr
	1	2	3	4	5	6	7	8	9
Anspruchseinbürgerungen									
Bosnien-Herzegowina <sup>1)</sup>	105	-	4	24	12	23	34	7	1
Ehem. Jugoslawien <sup>2) 3)</sup>	161	2	5	71	19	19	36	6	3
Griechenland	53	2	-	7	12	8	6	16	2
Großbritannien	45	2	-	-	3	2	3	6	29
Kroatien <sup>1)</sup>	125	2	4	46	28	14	27	4	-
Polen	86	13	-	15	12	24	14	5	3
Russische Föderation <sup>1)</sup>	1 178	270	76	98	154	243	109	118	110
Türkei	2 989	15	87	855	902	514	393	198	25
Ukraine <sup>1)</sup>	82	12	5	10	11	15	11	11	7
Ungarn	26	1	1	2	3	7	11	1	-
Sonstige europäische Staaten	168	15	3	32	26	24	42	17	9
<b>Europäische Staaten</b>	<b>5 018</b>	<b>334</b>	<b>185</b>	<b>1 160</b>	<b>1 182</b>	<b>893</b>	<b>686</b>	<b>389</b>	<b>189</b>
Ägypten	14	-	-	-	-	5	5	4	-
Algerien	11	-	1	2	-	6	-	1	1
Eritrea	6	-	-	3	1	1	1	-	-
Ghana	6	-	-	1	-	2	3	-	-
Marokko	6	1	-	3	-	1	1	-	-
Tunesien	16	-	4	-	-	4	7	1	-
Sonstige afrikanische Staaten	33	1	-	4	2	13	11	2	-
<b>Afrikanische Staaten</b>	<b>92</b>	<b>2</b>	<b>5</b>	<b>13</b>	<b>3</b>	<b>32</b>	<b>28</b>	<b>8</b>	<b>1</b>
Argentinien	4	-	-	-	1	1	1	1	-
Brasilien	22	3	2	2	6	6	1	1	1
Chile	10	-	1	-	4	-	5	-	-
Dominikanische Republik	4	-	-	-	3	1	-	-	-
Peru	5	-	1	-	-	-	3	-	1
Vereinigte Staaten	16	1	-	1	3	2	4	1	4
Sonstige amerikanische Staaten	16	-	-	1	1	6	5	-	3
<b>Amerikanische Staaten</b>	<b>77</b>	<b>4</b>	<b>4</b>	<b>4</b>	<b>18</b>	<b>16</b>	<b>19</b>	<b>3</b>	<b>9</b>
Iran	50	-	12	20	2	10	5	1	-
Israel	261	78	15	28	25	38	41	15	21
Jordanien	26	-	-	6	3	6	10	1	-
Kasachstan <sup>1)</sup>	1 173	295	80	138	166	219	85	111	79
Kirgisistan <sup>1)</sup>	122	30	9	12	18	23	11	11	8
Libanon	18	2	1	6	2	3	2	2	-
Sri Lanka	25	-	4	7	1	7	5	1	-
Tadschikistan <sup>1)</sup>	25	8	1	2	4	4	4	2	-
Usbekistan <sup>1)</sup>	50	9	4	5	7	10	5	4	6
Vietnam	34	-	-	8	13	4	3	3	3
Sonstige asiatische Staaten	111	5	7	22	6	27	21	19	4
<b>Asiatische Staaten</b>	<b>1 895</b>	<b>427</b>	<b>133</b>	<b>254</b>	<b>247</b>	<b>351</b>	<b>192</b>	<b>170</b>	<b>121</b>
Australien	2	-	-	-	-	1	-	-	1
Neuseeland	-	-	-	-	-	-	-	-	-
<b>Australien u. ozean. Staaten</b>	<b>2</b>	<b>-</b>	<b>-</b>	<b>-</b>	<b>-</b>	<b>1</b>	<b>-</b>	<b>-</b>	<b>1</b>
Staatenlos	127	45	4	16	9	20	19	5	9
Ungeklärt	97	26	8	12	17	18	7	4	5
<b>Insgesamt</b>	<b>7 308</b>	<b>838</b>	<b>339</b>	<b>1 459</b>	<b>1 476</b>	<b>1 331</b>	<b>951</b>	<b>579</b>	<b>335</b>
männlich	3 351	425	158	444	682	694	474	314	160
weiblich	3 957	413	181	1 015	794	637	477	265	175

1) soweit unter dieser Staatsangehörigkeit gemeldet (s.a. S. 4, unter Definition: Nachfolgestaaten) - 2) Zuordnung auf die jeweiligen Nachfolgestaaten zur Zeit nicht möglich - 3) einschließlich Serbien und Montenegro

**Noch 6. Eingebürgerte Personen in Berlin 1996 nach ausgewählten Staatsangehörigkeiten, Altersgruppen und Art der Einbürgerung**

Bisherige Staatsangehörigkeit (Heimatstaat)	Insgesamt	Im Alter von ... bis unter ... Jahren							
		unter 15	15 - 18	18 - 25	25 - 35	35 - 45	45 - 55	55 - 65	65 und mehr
		1	2	3	4	5	6	7	8
<b>Ermessenseinbürgerungen</b>									
Bosnien-Herzegowina <sup>1)</sup>	49	28	3	1	6	10	-	-	1
Bulgarien	37	3	2	1	13	9	5	2	2
Ehem. Jugoslawien <sup>2)3)</sup>	41	22	7	-	6	2	2	1	1
Griechenland	13	6	1	-	3	3	-	-	-
Kroatien <sup>1)</sup>	20	12	2	-	4	2	-	-	-
Polen	82	17	3	2	18	28	9	3	2
Rumänien	12	-	-	2	3	4	2	-	1
Russische Föderation <sup>1)</sup>	55	10	2	-	21	17	3	2	-
Türkei	1 799	1 305	105	37	269	67	9	5	2
Ukraine <sup>1)</sup>	11	-	-	-	6	5	-	-	-
Sonstige europäische Staaten	42	12	-	2	9	14	5	-	-
<b>Europäische Staaten</b>	<b>2 161</b>	<b>1 415</b>	<b>125</b>	<b>45</b>	<b>358</b>	<b>161</b>	<b>35</b>	<b>13</b>	<b>9</b>
Ägypten	21	2	-	-	13	5	1	-	-
Algerien	5	-	-	-	-	5	-	-	-
Äthiopien	5	-	-	-	3	2	-	-	-
Ghana	11	4	1	-	2	4	-	-	-
Marokko	14	2	-	1	9	2	-	-	-
Tunesien	25	5	1	3	12	3	-	-	1
Sonstige afrikanische Staaten	43	8	-	1	14	13	6	1	-
<b>Afrikanische Staaten</b>	<b>124</b>	<b>21</b>	<b>2</b>	<b>5</b>	<b>53</b>	<b>34</b>	<b>7</b>	<b>1</b>	<b>1</b>
Chile	6	2	-	-	-	1	3	-	-
Dominikanische Republik	5	-	-	1	3	1	-	-	-
Kolumbien	5	-	-	-	-	4	1	-	-
Kuba	12	1	-	-	7	4	-	-	-
Peru	5	-	-	1	2	2	-	-	-
Sonstige amerikanische Staaten	12	-	-	-	5	4	2	-	1
<b>Amerikanische Staaten</b>	<b>45</b>	<b>3</b>	<b>-</b>	<b>2</b>	<b>17</b>	<b>16</b>	<b>6</b>	<b>-</b>	<b>1</b>
China einschl. Tibet	49	16	2	2	9	16	4	-	-
Irak	24	6	-	2	5	7	2	2	-
Israel	24	10	2	-	1	6	4	1	-
Jordanien	24	16	-	-	4	4	-	-	-
Libanon	80	24	2	10	33	8	2	-	1
Pakistan	32	12	1	3	6	10	-	-	-
Philippinen	25	2	-	2	8	8	5	-	-
Sri Lanka	45	17	1	2	14	10	1	-	-
Syrien	36	13	1	3	10	6	3	-	-
Vietnam	83	25	3	3	40	7	4	1	-
Sonstige asiatische Staaten	59	14	1	3	23	9	7	1	1
<b>Asiatische Staaten</b>	<b>481</b>	<b>155</b>	<b>13</b>	<b>30</b>	<b>153</b>	<b>91</b>	<b>32</b>	<b>5</b>	<b>2</b>
Australien	-	-	-	-	-	-	-	-	-
Neuseeland	-	-	-	-	-	-	-	-	-
<b>Australien u. ozean. Staaten</b>	<b>-</b>	<b>-</b>	<b>-</b>	<b>-</b>	<b>-</b>	<b>-</b>	<b>-</b>	<b>-</b>	<b>-</b>
Staatenlos	69	18	5	9	12	9	8	7	1
Ungeklärt	80	39	1	5	21	11	1	2	-
<b>Insgesamt</b>	<b>2 960</b>	<b>1 651</b>	<b>146</b>	<b>96</b>	<b>614</b>	<b>322</b>	<b>89</b>	<b>28</b>	<b>14</b>
männlich	1 473	857	75	40	283	164	36	15	3
weiblich	1 487	794	71	56	331	158	53	13	11

1) soweit unter dieser Staatsangehörigkeit gemeldet (s.a. S. 4, unter Definition: Nachfolgestaaten) - 2) Zuordnung auf die jeweiligen Nachfolgestaaten zur Zeit nicht möglich - 3) einschließlich Serbien und Montenegro

7. Nach §§ 85 und 86 AuslG eingebürgerte Personen in Berlin 1996 nach ausgewählten Staatsangehörigkeiten und Altersgruppen

Bisherige Staatsangehörigkeit (Heimatstaat)	Im Alter von ... bis unter ... Jahren								
	Insgesamt	unter 15	15 - 18	18 - 25	25 - 35	35 - 45	45 - 55	55 - 65	65 und mehr
	1	2	3	4	5	6	7	8	9
Bosnien-Herzegowina <sup>1)</sup>	135	22	7	24	14	27	33	7	1
Bulgarien	19	1	-	1	1	4	7	4	1
Ehem. Jugoslawien <sup>2) 3)</sup>	179	14	10	70	20	20	37	5	3
Griechenland	58	6	1	7	12	8	6	16	2
Kroatien <sup>1)</sup>	133	10	4	46	28	14	27	4	-
Makedonien <sup>1)</sup>	17	1	-	6	-	-	9	1	-
Polen	38	5	-	9	3	13	7	-	1
Russische Föderation <sup>1)</sup>	26	7	-	2	3	3	6	4	1
Türkei	4 495	1 201	189	869	1 063	550	396	201	26
Ungarn	22	3	1	2	1	5	9	1	-
Sonstige europäische Staaten	75	4	-	11	19	11	20	6	4
<b>Europäische Staaten</b>	<b>5 197</b>	<b>1 274</b>	<b>212</b>	<b>1 047</b>	<b>1 164</b>	<b>655</b>	<b>557</b>	<b>249</b>	<b>39</b>
Ägypten	17	2	-	-	1	5	5	4	-
Algerien	12	-	1	2	-	7	-	1	1
Eritrea	6	-	-	3	1	1	1	-	-
Ghana	7	1	-	1	-	2	3	-	-
Marokko	8	2	-	4	-	2	-	-	-
Tunesien	23	5	5	-	1	4	7	1	-
Sonstige afrikanische Staaten	30	2	-	3	-	13	11	1	-
<b>Afrikanische Staaten</b>	<b>103</b>	<b>12</b>	<b>6</b>	<b>13</b>	<b>3</b>	<b>34</b>	<b>27</b>	<b>7</b>	<b>1</b>
Argentinien	4	-	-	-	1	1	1	1	-
Chile	9	-	1	-	4	-	4	-	-
Kuba	3	1	-	-	-	2	-	-	-
Paraguay	3	-	-	-	-	-	3	-	-
Peru	4	-	1	-	-	-	3	-	-
Sonstige amerikanische Staaten	12	-	-	1	1	4	4	-	2
<b>Amerikanische Staaten</b>	<b>35</b>	<b>1</b>	<b>2</b>	<b>1</b>	<b>6</b>	<b>7</b>	<b>15</b>	<b>1</b>	<b>2</b>
China einschl. Tibet	27	6	-	8	2	7	3	1	-
Indien	15	-	1	3	-	1	4	5	1
Iran	54	4	12	20	2	10	5	1	-
Israel	22	4	1	6	1	5	3	1	1
Jordanien	38	12	-	6	3	6	10	1	-
Libanon	25	4	3	7	3	4	2	2	-
Pakistan	22	6	2	2	1	8	3	-	-
Sri Lanka	39	11	4	7	3	7	6	1	-
Syrien	17	6	-	-	2	5	1	2	1
Vietnam	40	4	1	8	14	4	3	3	3
Sonstige asiatische Staaten	57	8	5	9	5	12	11	7	-
<b>Asiatische Staaten</b>	<b>356</b>	<b>65</b>	<b>29</b>	<b>76</b>	<b>36</b>	<b>69</b>	<b>51</b>	<b>24</b>	<b>6</b>
Australien	-	-	-	-	-	-	-	-	-
Neuseeland	-	-	-	-	-	-	-	-	-
<b>Australien u. ozean. Staaten</b>	<b>-</b>	<b>-</b>	<b>-</b>	<b>-</b>	<b>-</b>	<b>-</b>	<b>-</b>	<b>-</b>	<b>-</b>
Staatenlos	38	6	1	5	4	7	11	1	3
Ungeklärt	63	22	2	5	15	13	4	2	-
<b>Insgesamt</b>	<b>5 792</b>	<b>1 380</b>	<b>252</b>	<b>1 147</b>	<b>1 228</b>	<b>785</b>	<b>665</b>	<b>284</b>	<b>51</b>
männlich	2 618	723	121	280	507	441	328	184	34
weiblich	3 174	657	131	867	721	344	337	100	17

1) soweit unter dieser Staatsangehörigkeit gemeldet (s.a. S. 4, unter Definition: Nachfolgestaaten) - 2) Zuordnung auf die jeweiligen Nachfolgestaaten zur Zeit nicht möglich - 3) einschließlich Serbien und Montenegro

**8. Ermessenseingebürgerte Personen in Berlin 1996 nach dem Wohnort Land Berlin zum Zeitpunkt der Einbürgerung nach ausgewählten Staatsangehörigkeiten, Erwerbstätigkeit und Rechtsstellung**

Bisherige Staatsangehörigkeit (Heimatstaat)	Ins-gesamt <sup>1)</sup>	Und zwar <sup>2)</sup>						
		erwerbstätig <sup>3)</sup>		nicht erwerbstätig <sup>5)</sup>	ehemalige Deutsche	Asyl-berechtigte, ausländische Flüchtlinge, Kontingentflüchtlinge	mit deutschem Ehegatten	Ehegatte wurde mit eingebürgert
		ins-gesamt	darunter nicht-selbständig <sup>4)</sup>					
1	2	3	4	5	6	7	8	
Bosnien-Herzegowina <sup>6)</sup>	18	8	8	10	1	-	5	-
Bulgarien	34	26	23	8	-	-	19	-
Ehem. Jugoslawien <sup>7) 8)</sup>	16	6	6	10	-	-	5	-
Kroatien <sup>6)</sup>	8	2	2	6	-	-	4	-
Polen	75	46	43	29	-	5	32	9
Rumänien	12	6	6	6	-	-	7	-
Russische Föderation <sup>6)</sup>	47	32	30	15	-	2	31	5
Türkei	254	104	101	150	-	4	71	13
Ukraine <sup>6)</sup>	11	7	6	4	-	-	9	-
Sonstige europäische Staaten	37	30	25	7	-	2	24	-
<b>Europäische Staaten</b>	<b>512</b>	<b>267</b>	<b>250</b>	<b>245</b>	<b>1</b>	<b>13</b>	<b>207</b>	<b>27</b>
Ägypten	17	16	14	1	-	-	14	-
Äthiopien	5	4	4	1	-	-	3	-
Ghana	10	5	5	5	-	-	5	-
Marokko	10	7	6	3	-	-	10	-
Tunesien	18	14	13	4	-	-	16	-
Sonstige afrikanische Staaten	43	25	23	18	1	-	29	2
<b>Afrikanische Staaten</b>	<b>103</b>	<b>71</b>	<b>65</b>	<b>32</b>	<b>1</b>	<b>-</b>	<b>77</b>	<b>2</b>
Bolivien	2	2	2	-	-	-	2	-
Chile	6	3	2	3	-	-	2	2
Dominikanische Republik	5	4	4	1	-	-	3	-
Kolumbien	5	3	2	2	-	-	4	-
Kuba	11	10	10	1	-	-	10	-
Nicaragua	3	2	2	1	-	-	3	-
Peru	5	2	2	3	1	-	3	-
Sonstige amerikanische Staaten	6	4	3	2	-	-	5	-
<b>Amerikanische Staaten</b>	<b>43</b>	<b>30</b>	<b>27</b>	<b>13</b>	<b>1</b>	<b>-</b>	<b>32</b>	<b>2</b>
China einschl. Tibet	38	20	17	18	-	1	7	11
Irak	21	12	11	9	-	5	9	2
Israel	18	8	6	10	-	-	1	8
Libanon	71	37	35	34	-	-	23	16
Pakistan	23	14	10	9	-	-	5	2
Philippinen	25	12	12	13	-	-	21	-
Sri Lanka	29	19	17	10	-	-	6	5
Syrien	28	14	12	14	-	5	9	4
Vietnam	76	26	24	50	-	22	25	16
Sonstige asiatische Staaten	59	38	33	21	2	6	31	2
<b>Asiatische Staaten</b>	<b>388</b>	<b>200</b>	<b>177</b>	<b>188</b>	<b>2</b>	<b>39</b>	<b>137</b>	<b>66</b>
Australien	-	-	-	-	-	-	-	-
Neuseeland	-	-	-	-	-	-	-	-
<b>Australien u. ozean. Staaten</b>	<b>-</b>	<b>-</b>	<b>-</b>	<b>-</b>	<b>-</b>	<b>-</b>	<b>-</b>	<b>-</b>
Staatenlos	62	25	24	37	-	10	10	19
Ungeklärt	55	25	23	30	-	-	19	7
<b>Insgesamt</b>	<b>1 163</b>	<b>618</b>	<b>566</b>	<b>545</b>	<b>5</b>	<b>62</b>	<b>482</b>	<b>123</b>
männlich	600	387	343	213	2	35	235	58
weiblich	563	231	223	332	3	27	247	65

1) ohne Personen, die nach § 86 Abs. 2 AuslG eingebürgert wurden - 2) In den Spalten "ehemalige Deutsche" und "Asylberechtigte e.t.c." sind Mehrfachzählungen durch Angabe von mehr als einem Merkmal je Person möglich. - 3) Maßgebend sind die bei Abschluß des Einbürgerungsverfahrens festgestellten beruflichen Verhältnisse. - 4) einschl. der Eingebürgerten in Berufsausbildung - 5) einschl. Arbeitsloser - 6) soweit unter dieser Staatsangehörigkeit gemeldet (s.a.S.4, unter Definition: Nachfolgestaaten) - 7) Zuordnung auf die jeweiligen Nachfolgestaaten zur Zeit nicht möglich - 8) einschließlich Serbien und Montenegro

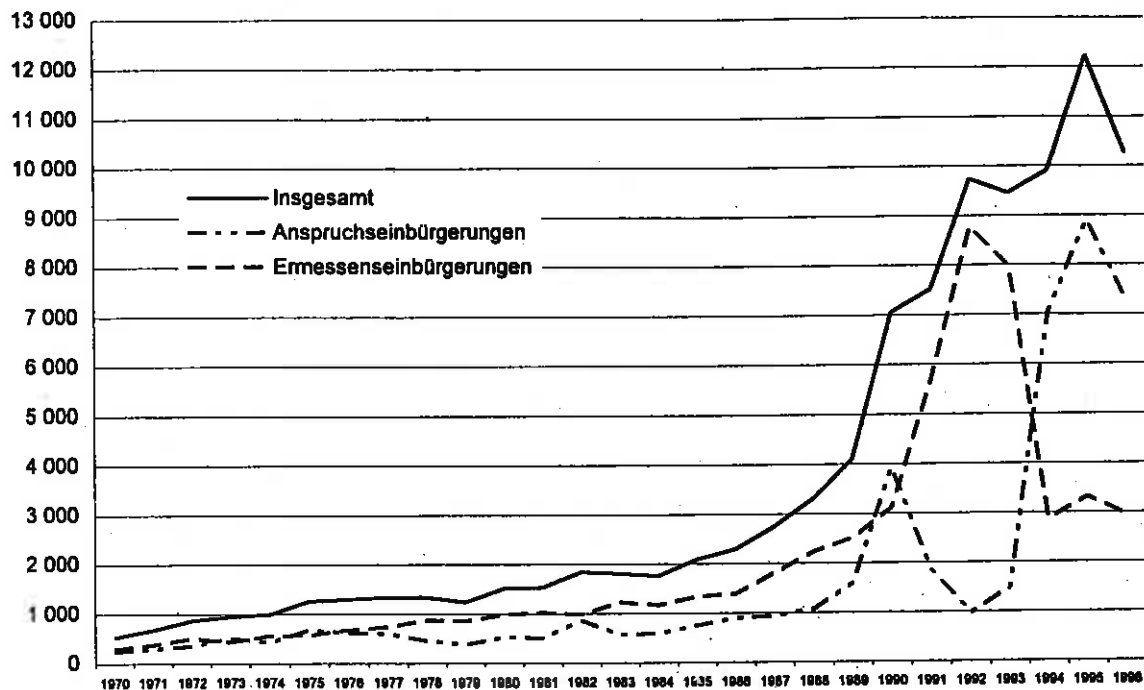
**9. Ermessenseingebürgerte Personen in Berlin 1996 mit ständigem Wohnsitz in Berlin zum Zeitpunkt der Einbürgerung nach ausgewählten Staatsangehörigkeiten, Aufenthaltsdauer und Zahl der Kinder**

Bisherige Staatsangehörigkeit (Heimatstaat)	Insgesamt	Aufenthaltsdauer von ... bis unter ... Jahren <sup>1)</sup>						
		unter 6		6 - 11		11 - 21		21 u. mehr
		zu-	darunter	zu-	darunter	zu-	darunter	zu-
		sammen	Kinder unter 18 Jahren	sammen	Kinder unter 18 Jahren	sammen	Kinder unter 18 Jahren	sammen
1	2	3	4	5	6	7	8	
Bosnien-Herzegowina <sup>2)</sup>	49	8	6	16	10	24	15	1
Bulgarien	34	2	1	18	4	11	-	3
Ehem. Jugoslawien <sup>3) 4)</sup>	40	8	8	15	8	17	13	-
Griechenland	13	1	1	4	3	6	3	2
Kroatien <sup>2)</sup>	20	8	6	4	3	8	5	-
Polen	82	6	2	41	11	34	7	1
Rumänien	12	2	-	7	-	2	-	1
Russische Föderation <sup>2)</sup>	55	11	3	31	5	13	4	-
Türkei	1 799	473	453	741	539	560	418	25
Ukraine <sup>2)</sup>	11	2	-	6	-	3	-	-
Sonstige europäische Staaten	41	9	5	15	4	16	3	1
<b>Europäische Staaten</b>	<b>2 156</b>	<b>530</b>	<b>485</b>	<b>898</b>	<b>587</b>	<b>694</b>	<b>468</b>	<b>34</b>
Ägypten	20	3	1	13	1	4	-	-
Algerien	5	2	-	2	-	1	-	-
Ghana	11	-	-	5	2	6	3	-
Marokko	14	8	2	5	-	1	-	-
Tunesien	25	12	2	7	-	4	4	2
Sonstige afrikanische Staaten	46	7	4	24	4	14	-	1
<b>Afrikanische Staaten</b>	<b>121</b>	<b>32</b>	<b>9</b>	<b>56</b>	<b>7</b>	<b>30</b>	<b>7</b>	<b>3</b>
Chile	6	1	-	3	2	-	-	2
Dominikanische Republik	5	2	-	2	-	1	-	-
Kolumbien	5	1	-	2	-	2	-	-
Kuba	12	2	1	9	-	1	-	-
Peru	5	1	-	3	-	1	-	-
Sonstige amerikanische Staaten	11	3	-	3	-	5	-	-
<b>Amerikanische Staaten</b>	<b>44</b>	<b>10</b>	<b>1</b>	<b>22</b>	<b>2</b>	<b>10</b>	<b>-</b>	<b>2</b>
China einschl. Tibet	49	10	8	18	6	21	4	-
Irak	24	7	2	11	2	3	2	3
Israel	23	4	4	3	2	16	6	-
Jordanien	24	3	3	14	10	7	3	-
Libanon	80	19	11	32	11	29	4	-
Pakistan	32	8	5	14	8	10	-	-
Philippinen	25	3	1	15	1	7	-	-
Sri Lanka	45	4	4	16	10	25	4	-
Syrien	36	8	5	14	7	11	2	3
Vietnam	83	19	17	44	10	19	1	1
Sonstige asiatische Staaten	59	12	6	25	6	18	3	4
<b>Asiatische Staaten</b>	<b>480</b>	<b>97</b>	<b>66</b>	<b>206</b>	<b>73</b>	<b>166</b>	<b>29</b>	<b>11</b>
Australien	-	-	-	-	-	-	-	-
Neuseeland	-	-	-	-	-	-	-	-
<b>Australien u. ozean. Staaten</b>	<b>-</b>	<b>-</b>	<b>-</b>	<b>-</b>	<b>-</b>	<b>-</b>	<b>-</b>	<b>-</b>
Staatenlos	69	4	4	53	14	12	5	-
Ungeklärt	80	24	22	32	12	23	6	1
<b>Insgesamt</b>	<b>2 950</b>	<b>697</b>	<b>587</b>	<b>1 267</b>	<b>695</b>	<b>935</b>	<b>515</b>	<b>51</b>
männlich	1 470	371	316	605	357	470	259	24
weiblich	1 480	326	271	662	338	465	256	27

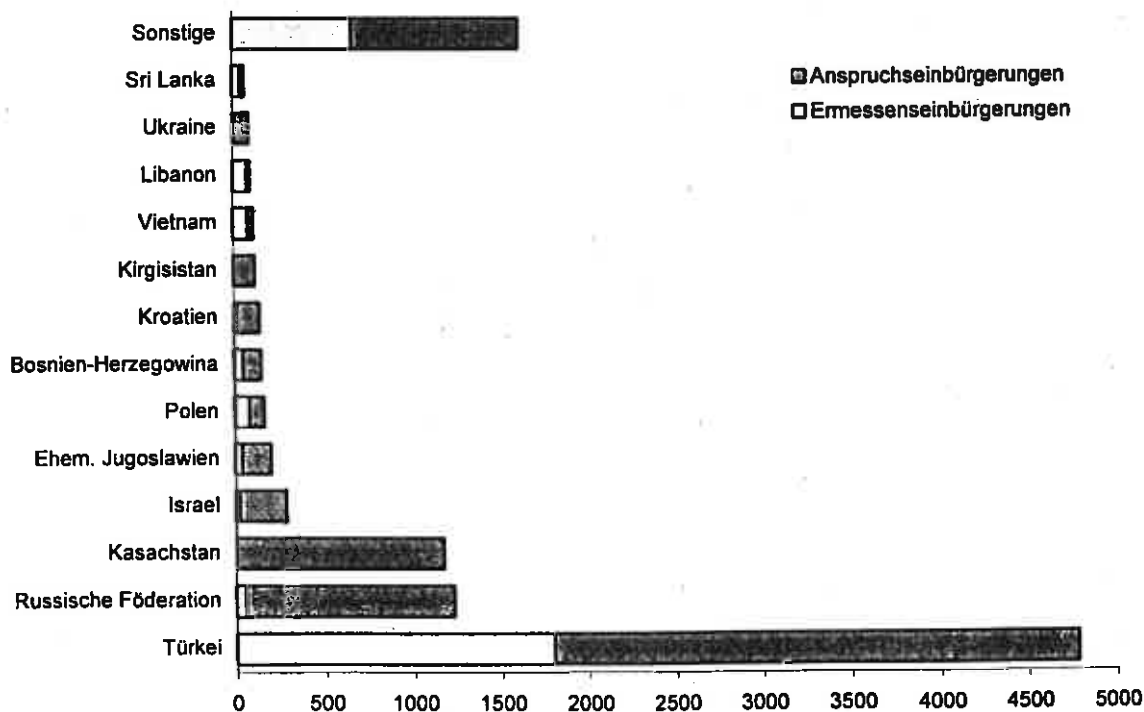
1) Die Aufenthaltsdauer wird mit Bezug auf das Jahr des ersten Zuzugs in das Bundesgebiet errechnet, ungeachtet eventueller zwischenzeitlicher Unterbrechung dieses Aufenthalts. - 2) soweit unter dieser Staatsangehörigkeit gemeldet (s.a. S. 4, unter Definition: Nachfolgestaaten) - 3) Zuordnung auf die jeweiligen Nachfolgestaaten ist zur Zeit nicht möglich - 4) einschließlich Serbien und Montenegro



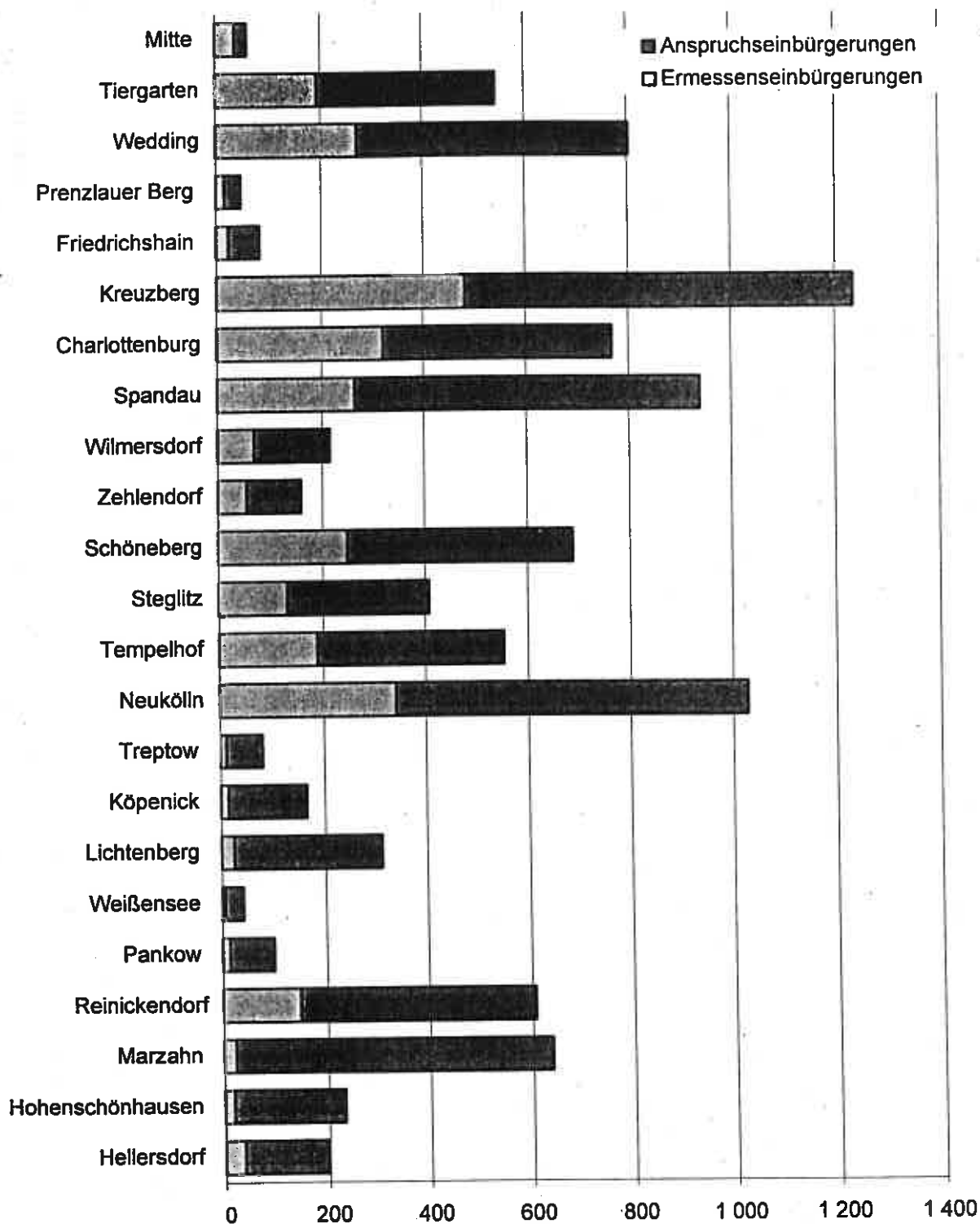
### 1. Eingebürgerte Personen in Berlin seit 1970 nach Art der Einbürgerung



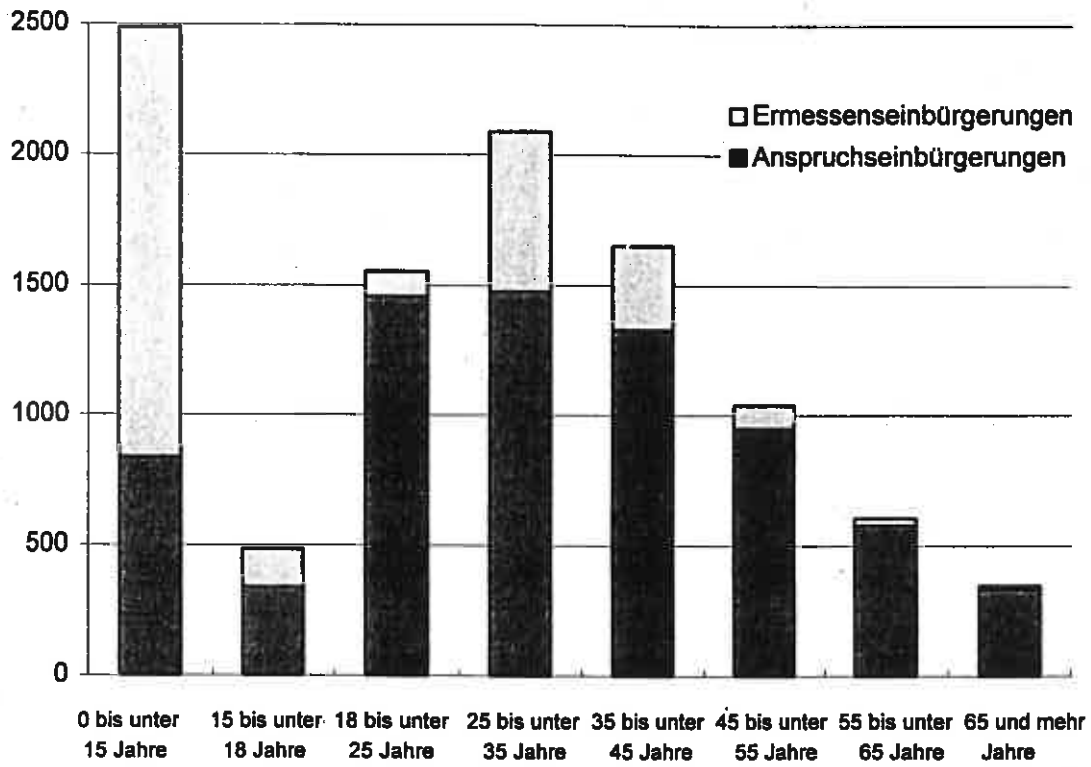
### 2. Eingebürgerte Personen in Berlin 1996 nach ausgewählten Staatsangehörigkeiten und Art der Einbürgerung



### 3. Eingebürgerte Personen in Berlin 1996 mit ständigem Wohnsitz in Berlin zum Zeitpunkt der Einbürgerung nach Bezirken und Art der Einbürgerung



**4. Eingebürgerte Personen in Berlin 1996 nach Art der Einbürgerung und Altersgruppen**



**5. Ermessenseingebürgerte Personen in Berlin 1996 mit ständigem Wohnsitz in Berlin zum Zeitpunkt der Einbürgerung nach Aufenthaltsdauer im Bundesgebiet**

