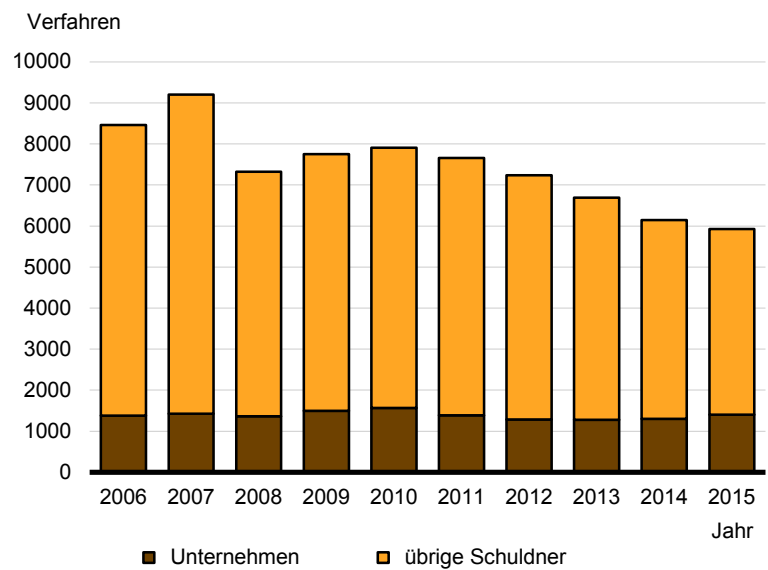


# Statistischer Bericht

D III 1 – vj 2 / 16

## Insolvenzen im Land Berlin 01.04. - 30.06.2016

Insolvenzverfahren im Land Berlin 2006 bis 2015



## Impressum

**Statistischer Bericht**  
D III 1 – vj 2 / 16

Erscheinungsfolge: vierteljährlich  
Erschienen im **September 2016**

## Herausgeber

**Amt für Statistik** Berlin-Brandenburg  
Behlertstraße 3a  
14467 Potsdam  
info@statistik-bbb.de  
www.statistik-berlin-brandenburg.de

Tel. 0331 8173 - 1777  
Fax 030 9028 - 4091

## Zeichenerklärung

- 0 weniger als die Hälfte von 1  
in der letzten besetzten Stelle,  
jedoch mehr als nichts
- nichts vorhanden
- ... Angabe fällt später an
- ( ) Aussagewert ist eingeschränkt
- / Zahlenwert nicht sicher genug
- Zahlenwert unbekannt oder  
geheim zu halten
- x Tabellenfach gesperrt
- p vorläufige Zahl
- r berichtigte Zahl
- s geschätzte Zahl

**Amt für Statistik** Berlin-Brandenburg,  
Potsdam, 2016

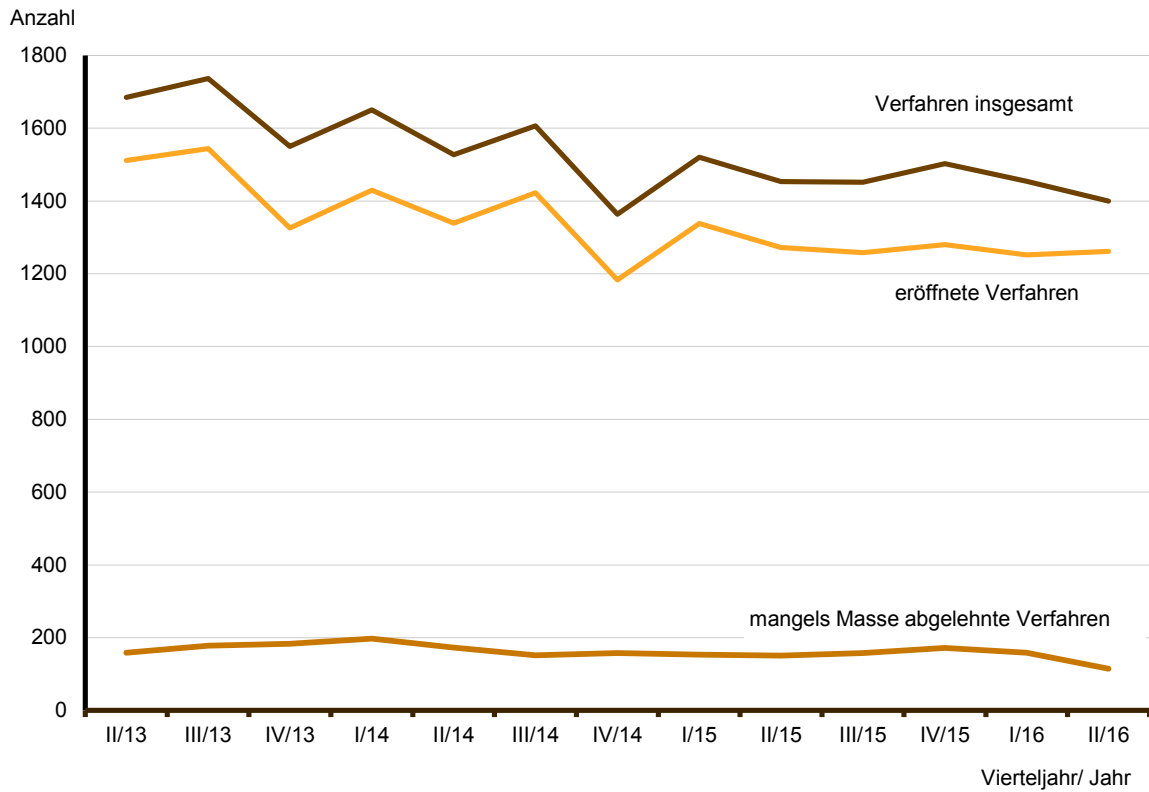


*Dieses Werk ist unter einer Creative Commons Lizenz  
vom Typ Namensnennung 3.0 Deutschland zugänglich.  
Um eine Kopie dieser Lizenz einzusehen, konsultieren Sie  
<http://creativecommons.org/licenses/by/3.0/de/>*

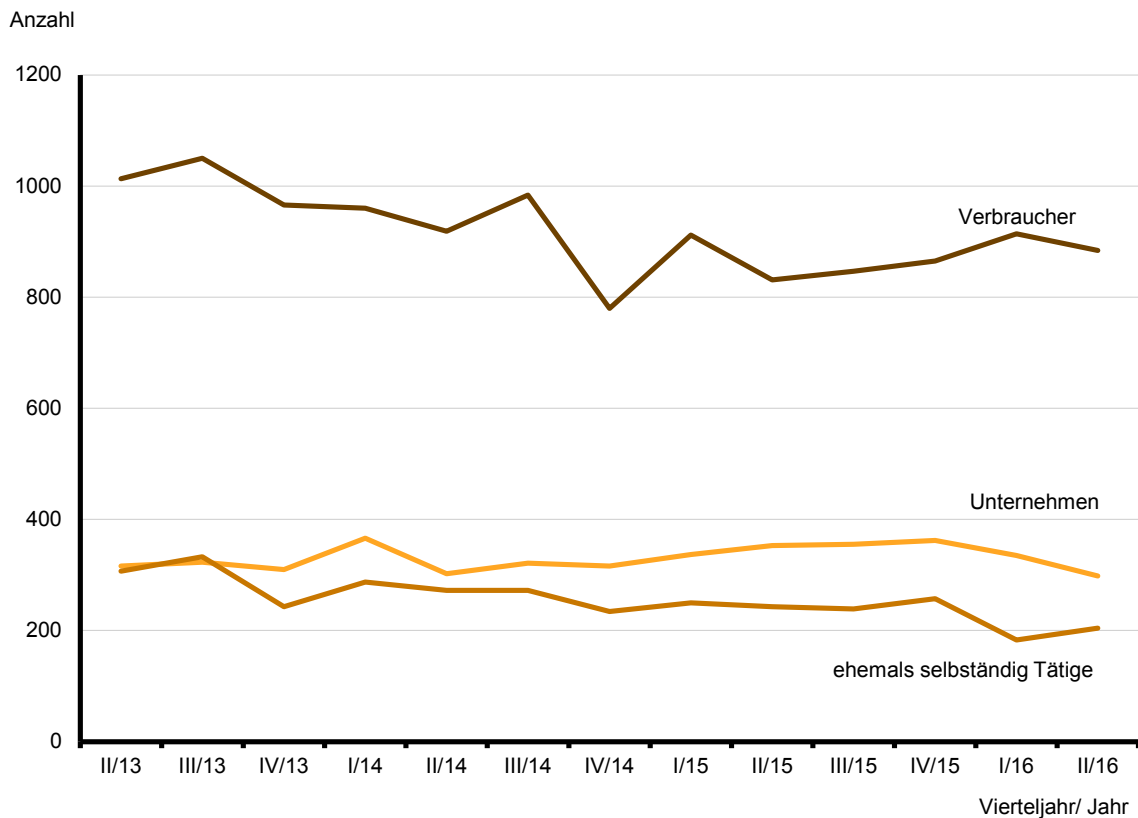
## Inhaltsverzeichnis

|   | Seite | Seite  |
|---|-------|--|
| <a href="#">Metadaten zu dieser Statistik<br/>(externer Link)</a>   |       |  |
| <b>Grafiken</b>   |       |  |
| 1 Entwicklung der Insolvenzen in Berlin .....   | 4     |  |
| 2 Insolvenzen in Berlin nach<br>Schuldnergruppen .....  | 4     |  |
| <b>Tabellen</b>   |       |  |
| 1 Entwicklung der Insolvenzen in Berlin<br>von 1992 bis Juni 2016.....  | 5     |  |
| 2 Insolvenzverfahren in Berlin im<br>2. Vierteljahr 2016 nach Art des Verfahrens,<br>Forderungsgrößenklassen, Rechtsformen<br>und Alter des Unternehmens .....  | 8     |  |
| 3 Insolvenzverfahren in Berlin im 2. Viertel-<br>jahr 2016 nach Wirtschaftsabschnitten,<br>Rechtsformen, Alter des Unternehmens und<br>nach Forderungsgrößenklassen .....   | 9     |  |
| 4 Insolvenzverfahren von Unternehmen in<br>Berlin im 2. Vierteljahr 2016 nach Wirt-<br>schaftsabschnitten, Alter des Unternehmens,<br>Antragstellern, Eröffnungsgründen und<br>Anordnung der Eigenverwaltung..... | 10    |  |
|   |       | 5 Insolvenzverfahren von Unternehmen<br>in Berlin im 2. Vierteljahr 2016<br>nach Wirtschaftsbereichen .....  |
|   |       | 11   |
|   |       | 6 Insolvenzverfahren in Berlin<br>im 2. Vierteljahr 2016 nach Verwaltungsbe-<br>zirken und Art des Verfahrens .....  |
|   |       | 13   |
|   |       | 7 Insolvenzverfahren von Unternehmen in<br>Berlin im 2. Vierteljahr 2016 nach Ver-<br>waltungsbezirken, ausgewählten Wirtschafts-<br>abschnitten und nach Rechtsformen ..... |
|   |       | 16   |

## 1 Entwicklung der Insolvenzen in Berlin



## 2 Insolvenzen in Berlin nach Schuldnergruppen



## 1 Entwicklung der Insolvenzen in Berlin von 1993 bis Juni 2016

| Jahr<br>Monat                       | Insolvenzverfahren |                               |  |                |                 |                  | Arbeit-<br>nehmer/<br>-innen | Voraus-<br>sichtliche<br>Förde-<br>rungen |        |
|-------------------------------------|--------------------|-------------------------------|--|----------------|-----------------|------------------|------------------------------|---|--------|
|                                     | eröffnet           | mangels<br>Masse<br>abgelehnt | Schulden-<br>bereinigungs-<br>plan<br>angenommen | ins-<br>gesamt | dagegen Vorjahr |                  |                              |   |        |
|                                     |                    |                               |  |                | ins-<br>gesamt  | Ver-<br>änderung |                              |   |        |
|                                     | Anzahl             |                               |  |                | %               |                  |                              |   | Anzahl |
| <b>Insolvenzverfahren insgesamt</b> |                    |                               |  |                |                 |                  |                              |   |        |
| 1993                                | 178                | 856                           | x  | 1 034          | 698             | 48,1             | •                            | 780 043                                   |        |
| 1994                                | 233                | 1 175                         | x  | 1 408          | 1 034           | 36,2             | •                            | 1 257 920                                 |        |
| 1995                                | 229                | 1 419                         | x  | 1 648          | 1 408           | 17,0             | •                            | 886 716                                   |        |
| 1996                                | 291                | 1 627                         | x  | 1 918          | 1 648           | 16,4             | •                            | 1 253 511                                 |        |
| 1997                                | 322                | 1 772                         | x  | 2 094          | 1 918           | 9,2              | •                            | 1 595 175                                 |        |
| 1998                                | 304                | 1 815                         | x  | 2 119          | 2 094           | 1,2              | •                            | 1 447 159                                 |        |
| 1999                                | 410                | 1 956                         | 2  | 2 368          | 2 119           | 11,8             | •                            | 1 672 983                                 |        |
| 2000                                | 656                | 1 827                         | 30   | 2 513          | 2 368           | 6,1              | 9 066                        | 1 656 312                                 |        |
| 2001                                | 868                | 1 697                         | 72   | 2 637          | 2 513           | 4,9              | 10 128                       | 2 359 970                                 |        |
| 2002 <sup>1</sup>                   | 2 706              | 1 676                         | 68   | 4 450          | 2 637           | 68,8             | 12 969                       | 4 183 441                                 |        |
| 2003                                | 3 484              | 1 847                         | 89   | 5 420          | 4 450           | 21,8             | 8 675                        | 3 041 744                                 |        |
| 2004                                | 4 268              | 1 627                         | 106  | 6 001          | 5 420           | 10,7             | 8 502                        | 2 471 883                                 |        |
| 2005                                | 5 299              | 1 387                         | 108  | 6 794          | 6 001           | 13,2             | 6 452                        | 2 699 536                                 |        |
| 2006                                | 7 507              | 873                           | 80   | 8 460          | 6 794           | 24,5             | 3 942                        | 2 234 484                                 |        |
| 2007                                | 8 371              | 759                           | 76   | 9 206          | 8 460           | 8,8              | 4 361                        | 1 991 016                                 |        |
| 2008                                | 6 637              | 621                           | 68   | 7 326          | 9 206           | - 20,4           | 5 503                        | 2 875 611                                 |        |
| 2009                                | 6 978              | 711                           | 59   | 7 748          | 7 326           | 5,8              | 5 785                        | 4 595 224                                 |        |
| 2010                                | 7 122              | 738                           | 50   | 7 910          | 7 748           | 2,1              | 4 194                        | 1 747 102                                 |        |
| 2011                                | 6 972              | 629                           | 55   | 7 656          | 7 910           | - 3,2            | 6 407                        | 1 983 769                                 |        |
| 2012                                | 6 537              | 650                           | 49   | 7 236          | 7 656           | - 5,5            | 6 785                        | 2 454 775                                 |        |
| 2013                                | 5 907              | 702                           | 82   | 6 691          | 7 236           | - 7,5            | 4 389                        | 1 680 876                                 |        |
| 2014                                | 5 375              | 680                           | 92   | 6 147          | 6 691           | - 8,1            | 3 852                        | 1 233 392                                 |        |
| 2015                                | 5 148              | 634                           | 146  | 5 928          | 6 147           | - 3,6            | 4 525                        | 1 364 096                                 |        |
| 2016                                | Januar             | 458                           | 55   | 7              | 520             | 496              | 4,8                          | 1 789                                     | 78 193 |
|                                     | Februar            | 385                           | 58   | 20             | 463             | 449              | 3,1                          | 344                                       | 59 826 |
|                                     | März               | 409                           | 46   | 16             | 471             | 575              | - 18,1                       | 498                                       | 80 075 |
|                                     | April              | 489                           | 35   | 10             | 534             | 472              | 13,1                         | 147                                       | 71 042 |
|                                     | Mai                | 383                           | 37   | 6              | 426             | 449              | - 5,1                        | 233                                       | 81 304 |
|                                     | Juni               | 390                           | 43   | 7              | 440             | 532              | - 17,3                       | 205                                       | 51 795 |
|                                     | Juli               |                               |  |                |                 |                  |                              |   |        |
|                                     | August             |                               |  |                |                 |                  |                              |   |        |
|                                     | September          |                               |  |                |                 |                  |                              |   |        |
|                                     | Oktober            |                               |  |                |                 |                  |                              |   |        |
|                                     | November           |                               |  |                |                 |                  |                              |   |        |
|                                     | Dezember           |                               |  |                |                 |                  |                              |   |        |

## 1 Entwicklung der Insolvenzen in Berlin von 1993 bis Juni 2016

| Jahr<br>Monat                             | Insolvenzverfahren |                               |  |                |                 |                  | Arbeit-<br>nehmer/<br>-innen | Voraus-<br>sichtliche<br>Förde-<br>rungen |        |
|---|--------------------|-------------------------------|--|----------------|-----------------|------------------|------------------------------|---|--------|
|   | eröffnet           | mangels<br>Masse<br>abgelehnt | Schulden-<br>bereinigungs-<br>plan<br>angenommen | ins-<br>gesamt | dagegen Vorjahr |                  |                              |   |        |
|   |                    |                               |  |                | ins-<br>gesamt  | Ver-<br>änderung |                              |   |        |
|   | Anzahl             |                               |  |                | %               |                  |                              |   | Anzahl |
| <b>Insolvenzverfahren von Unternehmen</b> |                    |                               |  |                |                 |                  |                              |   |        |
| 1993                                      | 136                | 773                           | x  | 909            | 581             | 56,5             | •                            | 690 307                                   |        |
| 1994                                      | 176                | 1 068                         | x  | 1 244          | 909             | 36,9             | •                            | 1 222 015                                 |        |
| 1995                                      | 178                | 1 256                         | x  | 1 434          | 1 244           | 15,3             | •                            | 842 941                                   |        |
| 1996                                      | 231                | 1 435                         | x  | 1 666          | 1 434           | 16,2             | •                            | 1 170 811                                 |        |
| 1997                                      | 262                | 1 637                         | x  | 1 899          | 1 666           | 14,0             | •                            | 1 539 912                                 |        |
| 1998                                      | 250                | 1 665                         | x  | 1 915          | 1 899           | 0,8              | •                            | 1 411 194                                 |        |
| 1999                                      | 344                | 1 793                         | x  | 2 137          | 1 915           | 11,6             | •                            | 1 589 127                                 |        |
| 2000                                      | 384                | 1 742                         | x  | 2 126          | 2 137           | - 0,5            | 9 066                        | 1 553 313                                 |        |
| 2001                                      | 505                | 1 601                         | x  | 2 108          | 2 126           | - 0,8            | 10 128                       | 2 180 493                                 |        |
| 2002                                      | 567                | 1 527                         | x  | 2 094          | 2 108           | - 0,7            | 12 969                       | 3 585 101                                 |        |
| 2003                                      | 712                | 1 449                         | x  | 2 161          | 2 094           | 3,2              | 8 675                        | 1 826 929                                 |        |
| 2004                                      | 681                | 1 221                         | x  | 1 902          | 2 161           | - 12,0           | 8 502                        | 1 602 944                                 |        |
| 2005                                      | 663                | 1 059                         | x  | 1 722          | 1 902           | - 9,5            | 6 452                        | 1 653 800                                 |        |
| 2006                                      | 755                | 626                           | x  | 1 381          | 1 722           | - 19,8           | 3 942                        | 1 424 716                                 |        |
| 2007                                      | 850                | 578                           | x  | 1 428          | 1 381           | 3,4              | 4 361                        | 1 044 525                                 |        |
| 2008                                      | 904                | 461                           | x  | 1 365          | 1 428           | - 4,4            | 5 503                        | 2 265 045                                 |        |
| 2009                                      | 984                | 515                           | x  | 1 499          | 1 365           | 9,8              | 5 785                        | 3 887 131                                 |        |
| 2010                                      | 1 017              | 551                           | x  | 1 568          | 1 499           | 4,6              | 4 194                        | 1 166 575                                 |        |
| 2011                                      | 911                | 474                           | x  | 1 385          | 1 568           | - 11,7           | 6 407                        | 1 306 299                                 |        |
| 2012                                      | 881                | 405                           | x  | 1 286          | 1 385           | - 7,1            | 6 785                        | 1 884 830                                 |        |
| 2013                                      | 811                | 467                           | x  | 1 278          | 1 286           | - 0,6            | 4 389                        | 1 106 814                                 |        |
| 2014                                      | 817                | 488                           | x  | 1 305          | 1 278           | 2,1              | 3 852                        | 689 713                                   |        |
| 2015                                      | 916                | 491                           | x  | 1 407          | 1 305           | 7,8              | 4 525                        | 961 319                                   |        |
| 2016                                      | Januar             | 61                            | 39   | x              | 100             | 95               | x                            | 1 789                                     | 49 268 |
|   | Februar            | 72                            | 48   | x              | 120             | 112              | 7,1                          | 344                                       | 37 075 |
|   | März               | 85                            | 30   | x              | 115             | 130              | - 11,5                       | 498                                       | 50 945 |
|   | April              | 82                            | 28   | x              | 110             | 119              | - 7,6                        | 147                                       | 35 411 |
|   | Mai                | 58                            | 28   | x              | 86              | 115              | x                            | 233                                       | 62 997 |
|   | Juni               | 70                            | 32   | x              | 102             | 119              | - 14,3                       | 205                                       | 35 183 |
|   | Juli               |                               |  |                |                 |                  |                              |   |        |
|   | August             |                               |  |                |                 |                  |                              |   |        |
|   | September          |                               |  |                |                 |                  |                              |   |        |
|   | Oktober            |                               |  |                |                 |                  |                              |   |        |
|   | November           |                               |  |                |                 |                  |                              |   |        |
|   | Dezember           |                               |  |                |                 |                  |                              |   |        |

## 1 Entwicklung der Insolvenzen in Berlin von 1993 bis Juni 2016

| Jahr<br>Monat                                   | Insolvenzverfahren |                               |  |                |                 |                  | Arbeit-<br>nehmer/<br>-innen | Voraus-<br>sichtliche<br>Forde-<br>rungen |
|---|--------------------|-------------------------------|--|----------------|-----------------|------------------|------------------------------|---|
|   | eröffnet           | mangels<br>Masse<br>abgelehnt | Schulden-<br>bereinigungs-<br>plan<br>angenommen | ins-<br>gesamt | dagegen Vorjahr |                  |                              |   |
|   |                    |                               |  |                | ins-<br>gesamt  | Ver-<br>änderung |                              |   |
|   | Anzahl             |                               |  |                | %               |                  |                              |   |
| <b>Insolvenzverfahren von übrigen Schuldern</b> |                    |                               |  |                |                 |                  |                              |   |
| 1993  | 42                 | 83                            | x  | 125            | 117             | 6,8              | x                            | 89 735                                    |
| 1994  | 57                 | 107                           | x  | 164            | 125             | 31,2             | x                            | 35 904                                    |
| 1995  | 51                 | 163                           | x  | 214            | 164             | 30,5             | x                            | 43 774                                    |
| 1996  | 60                 | 192                           | x  | 252            | 214             | 17,8             | x                            | 82 699                                    |
| 1997  | 60                 | 135                           | x  | 195            | 252             | - 22,6           | x                            | 55 263                                    |
| 1998  | 54                 | 150                           | x  | 204            | 195             | 4,6              | x                            | 35 965                                    |
| 1999  | 66                 | 163                           | 2  | 231            | 204             | 13,2             | x                            | 83 856                                    |
| 2000  | 272                | 85                            | 30   | 387            | 231             | 67,5             | x                            | 102 998                                   |
| 2001  | 363                | 96                            | 70   | 529            | 387             | 36,7             | x                            | 179 477                                   |
| 2002 <sup>1</sup>                               | 2 139              | 149                           | 68   | 2 356          | 529             | 345,4            | x                            | 598 340                                   |
| 2003  | 2 772              | 398                           | 89   | 3 259          | 2 356           | 38,3             | x                            | 1 214 815                                 |
| 2004  | 3 587              | 406                           | 106  | 4 099          | 3 259           | 25,8             | x                            | 868 939                                   |
| 2005  | 4 636              | 328                           | 108  | 5 072          | 4 099           | 23,7             | x                            | 1 045 736                                 |
| 2006  | 6 752              | 247                           | 80   | 7 079          | 5 072           | 39,6             | x                            | 809 768                                   |
| 2007  | 7 521              | 181                           | 76   | 7 778          | 7 079           | 9,9              | x                            | 946 491                                   |
| 2008  | 5 733              | 160                           | 68   | 5 961          | 7 778           | - 23,4           | x                            | 610 565                                   |
| 2009  | 5 994              | 196                           | x  | 6 249          | 5 961           | 4,8              | x                            | 708 093                                   |
| 2010  | 6 105              | 187                           | x  | 6 342          | 6 249           | 1,5              | x                            | 580 528                                   |
| 2011  | 6 061              | 155                           | x  | 6 271          | 6 342           | - 1,1            | x                            | 677 469                                   |
| 2012  | 5 656              | 245                           | 49   | 5 950          | 6 271           | - 5,1            | x                            | 569 945                                   |
| 2013  | 5 096              | 235                           | 82   | 5 413          | 5 950           | - 9,0            | x                            | 574 062                                   |
| 2014  | 4 558              | 192                           | 92   | 4 842          | 5 413           | - 10,5           | x                            | 543 679                                   |
| 2015  | 4 232              | 143                           | 146  | 4 521          | 4 842           | - 6,6            | x                            | 402 777                                   |
| 2016  |                    |                               |  |                |                 |                  |                              |   |
| Januar  | 397                | 16                            | 7  | 420            | 401             | 4,7              | x                            | 28 925                                    |
| Februar   | 313                | 10                            | 20   | 343            | 337             | 1,8              | x                            | 22 751                                    |
| März  | 324                | 16                            | 16   | 356            | 445             | - 20,0           | x                            | 29 129                                    |
| April   | 407                | 7                             | 10   | 424            | 353             | 20,1             | x                            | 35 631                                    |
| Mai   | 325                | 9                             | 6  | 340            | 334             | 1,8              | x                            | 18 307                                    |
| Juni  | 320                | 11                            | 7  | 338            | 413             | - 18,2           | x                            | 16 612                                    |
| Juli  |                    |                               |  |                |                 |                  |                              |   |
| August  |                    |                               |  |                |                 |                  |                              |   |
| September                                       |                    |                               |  |                |                 |                  |                              |   |
| Oktober   |                    |                               |  |                |                 |                  |                              |   |
| November  |                    |                               |  |                |                 |                  |                              |   |
| Dezember  |                    |                               |  |                |                 |                  |                              |   |

<sup>1</sup> Vergleichbarkeit der Daten zum Vorjahr ist eingeschränkt.

**2 Insolvenzverfahren in Berlin im 2. Vierteljahr 2016 nach Forderungsgrößenklassen, Rechtsformen und Alter des Unternehmens**

| Art des Verfahrens<br>—<br>Forderungsgrößenklasse<br>—<br>Rechtsform<br>—<br>Altersgruppe der Unternehmen | Insolvenzverfahren                  |                         |                                     |              |                 |               | Arbeitnehmer/-innen | Voraussichtliche Forderungen<br>1 000 EUR |
|---|-------------------------------------|-------------------------|-------------------------------------|--------------|-----------------|---------------|---------------------|---|
|   | eröffnet                            | mangels Masse abgelehnt | Schuldenbereinigungsplan angenommen | insgesamt    | dagegen Vorjahr |               |                     |   |
|   |                                     |                         |                                     |              | insgesamt       | Veränderung   |                     |   |
| Anzahl  |                                     |                         |                                     |              |                 | %             | Anzahl              | 1 000 EUR                                 |
| <b>Insgesamt</b>  | <b>1 262</b>                        | <b>115</b>              | <b>23</b>                           | <b>1 400</b> | <b>1 453</b>    | <b>– 3,6</b>  | <b>585</b>          | <b>204 140</b>                            |
|   | <b>Insolvenzverfahren insgesamt</b> |                         |                                     |              |                 |               |                     |   |
|   | nach Art des Verfahrens             |                         |                                     |              |                 |               |                     |   |
| Eröffnetes Verfahren  | 1 262                               | x                       | x                                   | 1 262        | 1 272           | – 0,8         | 563                 | 190 820                                   |
| Mangels Masse abgelehnte Verfahren  | x                                   | 115                     | x                                   | 115          | 151             | – 23,8        | 22                  | 12 566                                    |
| Verfahren mit Schuldenbereinigungsplan  | x                                   | x                       | 23                                  | 23           | 30              | x             | x                   | 754                                       |
|   | nach Forderungsgrößenklassen        |                         |                                     |              |                 |               |                     |   |
| unter 5 000 EUR   | 16                                  | 17                      | 1                                   | 34           | 42              | x             | –                   | 92  |
| 5 000 EUR - 50 000 EUR  | 810                                 | 49                      | 19                                  | 878          | 899             | – 2,3         | 35                  | 20 819                                    |
| 50 000 EUR - 250 000 EUR  | 350                                 | 39                      | 3                                   | 392          | 380             | 3,2           | 209                 | 39 287                                    |
| 250 000 EUR - 500 000 EUR   | 47                                  | 8                       | –                                   | 55           | 54              | x             | 76                  | 19 373                                    |
| 500 000 EUR - 1 000 000 EUR   | 16                                  | –                       | –                                   | 16           | 34              | x             | 58                  | 10 877                                    |
| 1 000 000 EUR - 5 000 000 EUR   | 16                                  | 2                       | –                                   | 18           | 31              | x             | 62                  | 37 145                                    |
| 5 000 000 EUR - 25 000 000 EUR  | 7                                   | –                       | –                                   | 7            | 10              | x             | 145                 | 76 547                                    |
| 25 000 000 EUR und mehr   | –                                   | –                       | –                                   | –            | 3               | x             | –                   | –   |
| <b>Zusammen</b>   | <b>210</b>                          | <b>88</b>               | <b>x</b>                            | <b>298</b>   | <b>353</b>      | <b>– 15,6</b> | <b>585</b>          | <b>133 591</b>                            |
|   | <b>Unternehmen</b>                  |                         |                                     |              |                 |               |                     |   |
|   | nach Rechtsformen                   |                         |                                     |              |                 |               |                     |   |
| Einzelunternehmen,<br>Freie Berufe, Kleingewerbe  | 92                                  | 13                      | x                                   | 105          | 80              | x             | 57                  | 20 655                                    |
| Personengesellschaften (OHG, KG, GbR)   | 9                                   | 3                       | x                                   | 12           | 10              | x             | 25                  | 3 986                                     |
| darunter: GmbH & Co. KG   | 6                                   | 2                       | x                                   | 8            | 7               | x             | 16                  | 3 581                                     |
| GbR   | 2                                   | –                       | x                                   | 2            | 2               | –             | •                   | •   |
| Gesellschaften mit beschränkter Haftung<br>davon: GmbH ohne Unternehmergesellschaft (haftungsbeschränkt)  | 103                                 | 65                      | x                                   | 168          | 251             | – 33,1        | 496                 | 106 657                                   |
| Unternehmergesellschaft (haftungsbeschränkt)  | 88                                  | 47                      | x                                   | 135          | 197             | – 31,5        | 476                 | 104 913                                   |
| Aktiengesellschaften  | 15                                  | 18                      | x                                   | 33           | 54              | x             | 20                  | 1 744                                     |
| Private Company Limited by Shares (Ltd)   | 2                                   | 2                       | x                                   | 4            | 5               | x             | •                   | •   |
| sonstige Rechtsformen   | 4                                   | 4                       | x                                   | 8            | 3               | x             | 3                   | 562                                       |
|   | –                                   | 1                       | x                                   | 1            | 4               | x             | •                   | •   |
|   | nach Alter der Unternehmen          |                         |                                     |              |                 |               |                     |   |
| unter 8 Jahre alt   | 138                                 | 66                      | x                                   | 204          | 233             | – 12,4        | 240                 | 58 061                                    |
| darunter bis 3 Jahre alt  | 54                                  | 33                      | x                                   | 87           | 122             | x             | 122                 | 11 922                                    |
| 8 Jahre und älter   | 72                                  | 22                      | x                                   | 94           | 120             | x             | 345                 | 75 530                                    |
| unbekannt   | –                                   | –                       | x                                   | –            | –               | –             | –                   | –   |
| <b>Zusammen</b>   | <b>1 052</b>                        | <b>27</b>               | <b>23</b>                           | <b>1 102</b> | <b>1 100</b>    | <b>0,2</b>    | <b>x</b>            | <b>70 550</b>                             |
|   | <b>Übrige Schuldner</b>             |                         |                                     |              |                 |               |                     |   |
| Natürliche Person als Gesellschafter u. Ä.  | 4                                   | –                       | x                                   | 4            | 8               | x             | x                   | 471                                       |
| Ehemals selbständig Tätige  | 178                                 | 26                      | –                                   | 204          | 243             | – 16,0        | x                   | 31 970                                    |
| davon: mit Regelinsolvenzverfahren  | 147                                 | 26                      | x                                   | 173          | 214             | – 19,2        | x                   | 22 056                                    |
| mit vereinfachtem Verfahren   | 31                                  | –                       | –                                   | 31           | 29              | x             | x                   | 9 914                                     |
| Verbraucher   | 861                                 | –                       | 23                                  | 884          | 831             | 6,4           | x                   | 36 112                                    |
| Nachlässe und Gesamtgut   | 9                                   | 1                       | x                                   | 10           | 18              | x             | x                   | 1 997                                     |



### 3 Insolvenzverfahren in Berlin im 2. Vierteljahr 2016 nach Wirtschaftsabschnitten, Rechtsformen, Alter des Unternehmens und nach Forderungsgrößenklassen

| Wirtschaftsabschnitt<br>—<br>Rechtsform<br>—<br>Altersgruppe der Unternehmen | Ins-<br>gesamt | Verfahren mit geltend gemachten Forderungen von ... EUR |                                 |                                   |                                    |                                    |                                    |                                     |                         | Voraus-<br>sichtliche<br>Forder-<br>ungen |
|--|----------------|---|---------------------------------|-----------------------------------|------------------------------------|------------------------------------|------------------------------------|-------------------------------------|-------------------------|---|
|  |                | unter<br>5 000  | 5 000<br>bis<br>unter<br>50 000 | 50 000<br>bis<br>unter<br>250 000 | 250 000<br>bis<br>unter<br>500 000 | 500 000<br>bis<br>unter<br>1 Mill. | 1 Mill.<br>bis<br>unter<br>5 Mill. | 5 Mill.<br>bis<br>unter<br>25 Mill. | 25 Mill.<br>und<br>mehr |   |
| Anzahl   |                |   |                                 |                                   |                                    |                                    |                                    |                                     |                         | 1 000 EUR                                 |
| <b>Insgesamt</b>   | <b>1 400</b>   | <b>34</b>   | <b>878</b>                      | <b>392</b>                        | <b>55</b>                          | <b>16</b>                          | <b>18</b>                          | <b>7</b>                            | <b>–</b>                | <b>204 140</b>                            |
| <b>Zusammen</b>  | <b>298</b>     | <b>13</b>   | <b>96</b>                       | <b>126</b>                        | <b>33</b>                          | <b>12</b>                          | <b>11</b>                          | <b>7</b>                            | <b>–</b>                | <b>133 591</b>                            |
| Insolvenzverfahren insgesamt   |                |   |                                 |                                   |                                    |                                    |                                    |                                     |                         |   |
| Unternehmen  |                |   |                                 |                                   |                                    |                                    |                                    |                                     |                         |   |
| nach Wirtschaftsabschnitten  |                |   |                                 |                                   |                                    |                                    |                                    |                                     |                         |   |
| A Land- und Forstwirtschaft, Fischerei                                       | –              | –   | –                               | –                                 | –                                  | –                                  | –                                  | –                                   | –                       | –   |
| B Bergbau und Gewinnung von Steinen und Erden                                | –              | –   | –                               | –                                 | –                                  | –                                  | –                                  | –                                   | –                       | –   |
| C Verarbeitendes Gewerbe   | 10             | –   | 2                               | 5                                 | 1                                  | –                                  | 1                                  | 1                                   | –                       | 21 086                                    |
| D Energieversorgung  | –              | –   | –                               | –                                 | –                                  | –                                  | –                                  | –                                   | –                       | –   |
| E Wasserversorgung; Entsorgung, Beseitigung von Umweltverschmutzungen        | –              | –   | –                               | –                                 | –                                  | –                                  | –                                  | –                                   | –                       | –   |
| F Baugewerbe   | 44             | 1   | 14                              | 23                                | 6                                  | –                                  | –                                  | –                                   | –                       | 5 041                                     |
| G Handel; Instandhaltung und Reparatur von Kraftfahrzeugen                   | 56             | 3   | 15                              | 20                                | 9                                  | 5                                  | 3                                  | 1                                   | –                       | 23 750                                    |
| H Verkehr und Lagerei  | 12             | –   | 2                               | 8                                 | 2                                  | –                                  | –                                  | –                                   | –                       | 1 872                                     |
| I Gastgewerbe  | 44             | 1   | 16                              | 19                                | 5                                  | 1                                  | 1                                  | 1                                   | –                       | 12 261                                    |
| J Information und Kommunikation  | 16             | 1   | 4                               | 9                                 | –                                  | 1                                  | 1                                  | –                                   | –                       | 2 970                                     |
| K Erbringung von Finanz- und Versicherungsdienstleistungen                   | 7              | 4   | 2                               | –                                 | 1                                  | –                                  | –                                  | –                                   | –                       | 312                                       |
| L Grundstücks- und Wohnungswesen   | 12             | –   | 4                               | 4                                 | –                                  | 1                                  | 1                                  | 2                                   | –                       | 17 106                                    |
| M Freiberufliche, wissenschaftliche und technische Dienstleistungen          | 36             | 1   | 12                              | 13                                | 4                                  | 2                                  | 2                                  | 2                                   | –                       | 38 251                                    |
| N Sonstige wirtschaftliche Dienstleistungen                                  | 30             | 1   | 9                               | 14                                | 3                                  | 1                                  | 2                                  | –                                   | –                       | 7 528                                     |
| P Erziehung und Unterricht   | 4              | –   | 2                               | 1                                 | –                                  | 1                                  | –                                  | –                                   | –                       | 1 107                                     |
| Q Gesundheits- und Sozialwesen   | 5              | –   | 2                               | 2                                 | 1                                  | –                                  | –                                  | –                                   | –                       | 878                                       |
| R Kunst, Unterhaltung und Erholung   | 9              | 1   | 3                               | 4                                 | 1                                  | –                                  | –                                  | –                                   | –                       | 945                                       |
| S Erbringung von sonstigen Dienstleistungen                                  | 13             | –   | 9                               | 4                                 | –                                  | –                                  | –                                  | –                                   | –                       | 483                                       |
| nach Rechtsformen  |                |   |                                 |                                   |                                    |                                    |                                    |                                     |                         |   |
| Einzelunternehmen,<br>Freie Berufe, Kleingewerbe                             | 105            | –   | 35                              | 50                                | 13                                 | 6                                  | –                                  | 1                                   | –                       | 20 655                                    |
| Personengesellschaften (OHG, KG, GbR)  | 12             | 1   | 3                               | 4                                 | 2                                  | –                                  | 2                                  | –                                   | –                       | 3 986                                     |
| darunter: GmbH & Co. KG  | 8              | 1   | 2                               | 2                                 | 1                                  | –                                  | 2                                  | –                                   | –                       | 3 581                                     |
| GbR  | 2              | –   | –                               | 1                                 | 1                                  | –                                  | –                                  | –                                   | –                       | •   |
| Gesellschaften mit beschränkter Haftung                                      | 168            | 11  | 54                              | 65                                | 18                                 | 6                                  | 8                                  | 6                                   | –                       | 106 657                                   |
| davon: GmbH ohne Unternehmergesellschaft (haftungsbeschränkt)                | 135            | 6   | 36                              | 55                                | 18                                 | 6                                  | 8                                  | 6                                   | –                       | 104 913                                   |
| Unternehmergesellschaft (haftungsbeschränkt)                                 | 33             | 5   | 18                              | 10                                | –                                  | –                                  | –                                  | –                                   | –                       | 1 744                                     |
| Aktiengesellschaften   | 4              | –   | –                               | 3                                 | –                                  | –                                  | 1                                  | –                                   | –                       | •   |
| Private Company Limited by Shares (Ltd)                                      | 8              | 1   | 3                               | 4                                 | –                                  | –                                  | –                                  | –                                   | –                       | 562                                       |
| sonstige Rechtsformen  | 1              | –   | 1                               | –                                 | –                                  | –                                  | –                                  | –                                   | –                       | •   |
| nach Alter der Unternehmen   |                |   |                                 |                                   |                                    |                                    |                                    |                                     |                         |   |
| unter 8 Jahre alt  | 204            | 10  | 78                              | 83                                | 23                                 | 6                                  | 2                                  | 2                                   | –                       | 58 061                                    |
| darunter bis 3 Jahre alt   | 87             | 5   | 34                              | 34                                | 12                                 | –                                  | 2                                  | –                                   | –                       | 11 922                                    |
| 8 Jahre und älter  | 94             | 3   | 18                              | 43                                | 10                                 | 6                                  | 9                                  | 5                                   | –                       | 75 530                                    |
| unbekannt  | –              | –   | –                               | –                                 | –                                  | –                                  | –                                  | –                                   | –                       | –   |
| Übrige Schuldner   |                |   |                                 |                                   |                                    |                                    |                                    |                                     |                         |   |
| <b>Zusammen</b>  | <b>1 102</b>   | <b>21</b>   | <b>782</b>                      | <b>266</b>                        | <b>22</b>                          | <b>4</b>                           | <b>7</b>                           | <b>–</b>                            | <b>–</b>                | <b>70 550</b>                             |
| Natürliche Person als Gesellschafter u. Ä.                                   | 4              | –   | 2                               | 1                                 | 1                                  | –                                  | –                                  | –                                   | –                       | 471                                       |
| Ehemals selbständig Tätige   | 204            | 6   | 91                              | 89                                | 11                                 | 2                                  | 5                                  | –                                   | –                       | 31 970                                    |
| davon: mit Regelinsolvenzverfahren   | 173            | 5   | 71                              | 82                                | 10                                 | 2                                  | 3                                  | –                                   | –                       | 22 056                                    |
| mit vereinfachtem Verfahren  | 31             | 1   | 20                              | 7                                 | 1                                  | –                                  | 2                                  | –                                   | –                       | 9 914                                     |
| Verbraucher  | 884            | 14  | 683                             | 175                               | 9                                  | 2                                  | 1                                  | –                                   | –                       | 36 112                                    |
| Nachlässe und Gesamtgut  | 10             | 1   | 6                               | 1                                 | 1                                  | –                                  | 1                                  | –                                   | –                       | 1 997                                     |

**4 Insolvenzverfahren von Unternehmen in Berlin im 2. Vierteljahr 2016 nach Wirtschaftsabschnitten, Alter des Unternehmens, Antragstellern, Eröffnungsgründen und Anordnung der Eigenverwaltung**

| Wirtschaftsabschnitt<br>—<br>Altersgruppe der Unternehmen<br>—<br>Antragsteller<br>—<br>Eröffnungsgründe<br>—<br>Eigenverwaltung | Ins-<br>gesamt | Einzel-<br>unter-<br>nehmen,<br>Freie<br>Berufe,<br>Kleinge-<br>werbe<br>u. Ä. | Personen-<br>gesellschaften |                           | GmbH<br>ohne<br>UG<br>(haft-<br>ungs-<br>be-<br>schr-<br>änkt) | UG<br><br>(haft-<br>ungs-<br>be-<br>schr-<br>änkt) | AG,<br>KGaA | Private<br>Com-<br>pany<br>Limited<br>by<br>Shares<br>(Ltd.) | Son-<br>stige<br>Rechts-<br>formen | Voraus-<br>sicht-<br>liche<br>Forde-<br>rungen |
|--|----------------|--|-----------------------------|---------------------------|--|--|-------------|--|------------------------------------|--|
|  |                |  | Ins-<br>ge-<br>samt         | dar.:<br>GmbH &<br>Co. KG |  |  |             |  |                                    |  |
| Anzahl   |                |  |                             |                           |  |  |             |  |                                    | 1 000 EUR                                      |
| <b>A-S Insgesamt</b>   | <b>298</b>     | <b>105</b>   | <b>12</b>                   | <b>8</b>                  | <b>135</b>   | <b>33</b>  | <b>4</b>    | <b>8</b>   | <b>1</b>                           | <b>133 591</b>                                 |
| nach Wirtschaftsabschnitten  |                |  |                             |                           |  |  |             |  |                                    |  |
| A Land- u. Forstwirtschaft, Fischerei  | –              | –  | –                           | –                         | –  | –  | –           | –  | –                                  | –  |
| B Bergbau und Gewinnung von<br>Steinen und Erden   | –              | –  | –                           | –                         | –  | –  | –           | –  | –                                  | –  |
| C Verarbeitendes Gewerbe   | 10             | 3  | –                           | –                         | 6  | –  | –           | 1  | –                                  | 21 086   |
| D Energieversorgung  | –              | –  | –                           | –                         | –  | –  | –           | –  | –                                  | –  |
| E Wasserversorgung; Entsorgung,<br>Beseitigung von Umwelt-<br>verschmutzungen  | –              | –  | –                           | –                         | –  | –  | –           | –  | –                                  | –  |
| F Baugewerbe   | 44             | 9  | 1                           | –                         | 30   | 3  | –           | 1  | –                                  | 5 041  |
| G Handel; Instandhaltung und<br>Reparatur von Kraftfahrzeugen  | 56             | 25   | 3                           | 2                         | 20   | 6  | 1           | 1  | –                                  | 23 750   |
| H Verkehr und Lagerei  | 12             | 5  | –                           | –                         | 5  | 1  | –           | 1  | –                                  | 1 872  |
| I Gastgewerbe  | 44             | 22   | 4                           | 3                         | 13   | 5  | –           | –  | –                                  | 12 261   |
| J Information und Kommunikation  | 16             | 1  | 1                           | –                         | 10   | 2  | –           | 2  | –                                  | 2 970  |
| K Erbringung von Finanz- und<br>Versicherungsdienstleistungen  | 7              | –  | 1                           | 1                         | 6  | –  | –           | –  | –                                  | 312  |
| L Grundstücks- u. Wohnungswesen  | 12             | 4  | –                           | –                         | 4  | 1  | 1           | 2  | –                                  | 17 106   |
| M Freiberufliche, wissenschaftliche<br>u. technische Dienstleistungen  | 36             | 7  | 1                           | 1                         | 21   | 6  | 1           | –  | –                                  | 38 251   |
| N Sonstige wirtschaftliche<br>Dienstleistungen   | 30             | 11   | 1                           | 1                         | 15   | 3  | –           | –  | –                                  | 7 528  |
| P Erziehung und Unterricht   | 4              | –  | –                           | –                         | 3  | 1  | –           | –  | –                                  | 1 107  |
| Q Gesundheits- und Sozialwesen   | 5              | 3  | –                           | –                         | –  | –  | 1           | –  | 1                                  | 878  |
| R Kunst, Unterhaltung und Erholung   | 9              | 4  | –                           | –                         | 2  | 3  | –           | –  | –                                  | 945  |
| S Erbringung von sonstigen<br>Dienstleistungen   | 13             | 11   | –                           | –                         | –  | 2  | –           | –  | –                                  | 483  |
| nach Alter der Unternehmen   |                |  |                             |                           |  |  |             |  |                                    |  |
| unter 8 Jahre alt  | 204            | 73   | 8                           | 6                         | 83   | 32   | 3           | 5  | –                                  | 58 061   |
| darunter bis 3 Jahre alt   | 87             | 37   | 6                           | 4                         | 31   | 11   | 1           | 1  | –                                  | 11 922   |
| 8 Jahre und älter  | 94             | 32   | 4                           | 2                         | 52   | 1  | 1           | 3  | 1                                  | 75 530   |
| unbekannt  | –              | –  | –                           | –                         | –  | –  | –           | –  | –                                  | –  |
| nach Antragstellern  |                |  |                             |                           |  |  |             |  |                                    |  |
| Gläubigern   | 80             | 20   | 6                           | 3                         | 39   | 9  | 3           | 3  | –                                  | 19 120   |
| Schuldnern   | 218            | 85   | 6                           | 5                         | 96   | 24   | 1           | 5  | 1                                  | 114 470  |
| nach Eröffnungsgründen   |                |  |                             |                           |  |  |             |  |                                    |  |
| Zahlungsunfähigkeit  | 122            | 105  | 4                           | –                         | 5  | 5  | 2           | 1  | –                                  | 23 338   |
| Drohende Zahlungsunfähigkeit   | –              | –  | –                           | –                         | –  | –  | –           | –  | –                                  | –  |
| Überschuldung  | –              | –  | –                           | –                         | –  | –  | –           | –  | –                                  | –  |
| Zahlungsunfähigkeit und<br>Überschuldung   | 176            | –  | 8                           | 8                         | 130  | 28   | 2           | 7  | 1                                  | 110 253  |
| Drohende Zahlungsunfähigkeit und<br>Überschuldung  | –              | –  | –                           | –                         | –  | –  | –           | –  | –                                  | –  |
| nach Anordnung der Eigenverwaltung   |                |  |                             |                           |  |  |             |  |                                    |  |
| Mit Eröffnung angeordnete<br>Eigenverwaltung   | –              | –  | –                           | –                         | –  | –  | –           | –  | –                                  | –  |

## 5 Insolvenzverfahren von Unternehmen in Berlin im 2. Vierteljahr 2016 nach Wirtschaftsbereichen

| Wirtschaftsabschnitt<br>Wirtschaftsabteilung   | Insolvenzverfahren |                         |            |                 |               | Arbeitnehmer/-innen | Voraussichtliche Forderungen |
|--|--------------------|-------------------------|------------|-----------------|---------------|---------------------|------------------------------|
|  | eröffnet           | mangels Masse abgelehnt | insgesamt  | dagegen Vorjahr |               |                     |                              |
|  |                    |                         |            | insgesamt       | Veränderung   |                     |                              |
| Anzahl   |                    |                         |            | %               | Anzahl        | 1 000 EUR           |                              |
| <b>A-S</b> Insgesamt   | <b>210</b>         | <b>88</b>               | <b>298</b> | <b>353</b>      | <b>– 15,6</b> | <b>585</b>          | <b>133 591</b>               |
| A Land-u. Forstwirtschaft, Fischerei   | –                  | –                       | –          | –               | –             | –                   | –                            |
| B Bergbau und Gewinnung von Steinen und Erden  | –                  | –                       | –          | –               | –             | –                   | –                            |
| C Verarbeitendes Gewerbe   | 9                  | 1                       | 10         | 16              | x             | 69                  | 21 086                       |
| 10 Herstellung von Nahrungs- und Futtermitteln   | 1                  | –                       | 1          | 2               | x             | •                   | •                            |
| 11 Getränkeherstellung   | –                  | –                       | –          | –               | –             | –                   | –                            |
| 13 Herstellung von Textilien   | –                  | –                       | –          | –               | –             | –                   | –                            |
| 14 Herstellung von Bekleidung  | 1                  | –                       | 1          | 1               | –             | •                   | •                            |
| 16 Herstellung von Holz-, Flecht-, Korb- und Korkwaren (ohne Möbel)                                | –                  | –                       | –          | –               | –             | –                   | –                            |
| 18 Herstellung von Druckerzeugnissen, Vervielfältigung von bespielten Ton-, Bild- und Datenträgern | 1                  | –                       | 1          | 3               | x             | •                   | •                            |
| 25 Herstellung von Metallerzeugnissen  | –                  | –                       | –          | 2               | x             | –                   | –                            |
| 26 Herstellung von Datenverarbeitungsgeräten, elektronischen und optischen Erzeugnissen            | 3                  | 1                       | 4          | 1               | x             | 16                  | 3 466                        |
| 27 Herstellung von elektrischen Ausrüstungen   | –                  | –                       | –          | 4               | x             | –                   | –                            |
| 28 Maschinenbau  | –                  | –                       | –          | 2               | x             | –                   | –                            |
| 29 Herstellung von Kraftwagen und Kraftwagenteilen   | 1                  | –                       | 1          | –               | x             | •                   | •                            |
| 31 Herstellung von Möbeln  | –                  | –                       | –          | –               | –             | –                   | –                            |
| D Energieversorgung  | –                  | –                       | –          | 1               | x             | –                   | –                            |
| E Wasserversorgung; Abwasser- und Abfallentsorgung u. Beseitigung von Umweltverschmutzungen        | –                  | –                       | –          | 1               | x             | –                   | –                            |
| F Baugewerbe   | 27                 | 17                      | 44         | 69              | x             | 49                  | 5 041                        |
| 41 Hochbau   | 4                  | 3                       | 7          | 10              | x             | •                   | •                            |
| 42 Tiefbau   | –                  | 1                       | 1          | 1               | –             | •                   | •                            |
| 43 Vorbereitende Baustellenarbeiten, Bauinstallation und sonstiges Ausbaugewerbe                   | 23                 | 13                      | 36         | 58              | x             | 47                  | 3 667                        |
| G Handel; Instandhaltung und Reparatur von Kraftfahrzeugen   | 43                 | 13                      | 56         | 56              | –             | 93                  | 23 750                       |
| 45 Handel mit Kraftfahrzeugen; Instandhaltung und Reparatur von Kraftfahrzeugen                    | 5                  | 3                       | 8          | 5               | x             | 8                   | 1 198                        |
| 46 Großhandel (ohne Handel mit Kraftfahrzeuge)   | 10                 | 4                       | 14         | 23              | x             | 37                  | 16 098                       |
| 47 Einzelhandel (ohne Handel mit Kraftfahrzeugen)  | 28                 | 6                       | 34         | 28              | x             | 48                  | 6 454                        |
| H Verkehr und Lagerei  | 9                  | 3                       | 12         | 9               | x             | 73                  | 1 872                        |
| 49 Landverkehr und Transport in Rohrfernleitungen  | 5                  | 2                       | 7          | 3               | x             | 68                  | 1 159                        |
| 53 Post-, Kurier- und Expressdienste   | 1                  | –                       | 1          | 2               | x             | •                   | •                            |
| I Gastgewerbe  | 35                 | 9                       | 44         | 33              | x             | 113                 | 12 261                       |
| 55 Beherbergung  | 1                  | –                       | 1          | 4               | x             | •                   | •                            |
| 56 Gastronomie   | 34                 | 9                       | 43         | 29              | x             | •                   | •                            |
| J Information und Kommunikation  | 11                 | 5                       | 16         | 31              | x             | 44                  | 2 970                        |
| 58 Verlagswesen  | –                  | –                       | –          | 1               | x             | –                   | –                            |
| 61 Telekommunikation   | –                  | –                       | –          | –               | –             | –                   | –                            |
| 62 Erbringung von Dienstleistungen der Informationstechnologie                                     | 10                 | 3                       | 13         | 16              | x             | 39                  | 2 897                        |
| 63 Informationsdienstleistungen  | 1                  | 1                       | 2          | 9               | x             | •                   | •                            |
| K Erbringung von Finanz- und Versicherungsdienstleistungen   | 1                  | 6                       | 7          | 13              | x             | –                   | 312                          |
| 66 Mit Finanz- und Versicherungsdienstleistungen verbundene Tätigkeiten                            | –                  | –                       | –          | 7               | x             | –                   | –                            |

**5 Insolvenzverfahren von Unternehmen in Berlin im 2. Vierteljahr 2016 nach Wirtschaftsbereichen**

| Wirtschaftsabschnitt<br>Wirtschaftsabteilung | Insolvenzverfahren  |                                    |                |                 |                       | Arbeit-<br>nehmer/<br>-innen | Voraus-<br>sichtliche<br>Förde-<br>rungen |        |
|--|---|------------------------------------|----------------|-----------------|-----------------------|------------------------------|---|--------|
|  | er-<br>öffnet   | mangels<br>Masse<br>abge-<br>lehnt | insge-<br>samt | dagegen Vorjahr |                       |                              |   |        |
|  |   |                                    |                | insge-<br>samt  | Ver-<br>ände-<br>rung |                              |   |        |
| Anzahl                                       |   |                                    |                |                 | %                     | Anzahl                       | 1 000 EUR                                 |        |
| L  | Grundstücks- und Wohnungswesen  | 9                                  | 3              | 12              | 14                    | x                            | 2   | 17 106 |
| M  | Erbringung von freiberuflichen, wissenschaftlichen<br>und technischen Dienstleistungen  | 23                                 | 13             | 36              | 36                    | –                            | 26  | 38 251 |
| 70   | Verwaltung und Führung von Unternehmen und<br>Betrieben; Unternehmensberatung           | 11                                 | 5              | 16              | 14                    | x                            | 3   | 34 164 |
| 73   | Werbung und Marktforschung  | 3                                  | 3              | 6               | 6                     | –                            | 1   | 675    |
| N  | Erbringung von sonstigen wirtschaftlichen Dienst-<br>leistungen                         | 20                                 | 10             | 30              | 36                    | x                            | 58  | 7 528  |
| 77   | Vermietung von beweglichen Sachen   | –                                  | 1              | 1               | 2                     | x                            | •   | •      |
| 78   | Vermittlung und Überlassung von Arbeitskräften  | –                                  | –              | –               | 5                     | x                            | –   | –      |
| 79   | Reisebüros, Reiseveranstalter und Erbringung<br>sonstiger Reservierungsdienstleistungen | 3                                  | 2              | 5               | 3                     | x                            | 9   | 570    |
| 81   | Gebäudebetreuung; Garten- und Landschaftsbau  | 9                                  | 2              | 11              | 12                    | x                            | –   | 1 711  |
| P  | Erziehung und Unterricht  | 3                                  | 1              | 4               | 6                     | x                            | 36  | 1 107  |
| Q  | Gesundheits- und Sozialwesen  | 3                                  | 2              | 5               | 8                     | x                            | 15  | 878    |
| R  | Kunst, Unterhaltung und Erholung  | 5                                  | 4              | 9               | 10                    | x                            | 1   | 945    |
| S  | Erbringung von sonstigen Dienstleistungen   | 12                                 | 1              | 13              | 14                    | x                            | 6   | 483    |

6 Insolvenzverfahren in Berlin im 2. Vierteljahr 2016 nach Bezirken und Art des Verfahrens

| Bezirk  | Insolvenzverfahren |                               |  |                |                 |                  | Voraus-<br>sichtliche<br>Forde-<br>rungen |
|---|--------------------|-------------------------------|--|----------------|-----------------|------------------|---|
|   | eröffnet           | mangels<br>Masse<br>abgelehnt | Schulden-<br>bereinigungs-<br>plan<br>angenommen | ins-<br>gesamt | dagegen Vorjahr |                  |   |
|   |                    |                               |  |                | ins-<br>gesamt  | Ver-<br>änderung |   |
| Anzahl  |                    |                               |  |                |                 | %                | 1 000 EUR                                 |
| <b>Insolvenzverfahren insgesamt</b>                       |                    |                               |  |                |                 |                  |   |
| Mitte   | 135                | 17                            | 1  | 153            | 146             | 4,8              | 26 395                                    |
| Friedrichshain-Kreuzberg                                  | 74                 | 4                             | 2  | 80             | 100             | x                | 5 260                                     |
| Pankow  | 84                 | 8                             | 3  | 95             | 101             | x                | 9 772                                     |
| Charlottenburg-Wilmersdorf                                | 111                | 22                            | –  | 133            | 135             | – 1,5            | 77 030                                    |
| Spandau   | 123                | 5                             | 3  | 131            | 109             | 20,2             | 8 615                                     |
| Steglitz-Zehlendorf                                       | 73                 | 10                            | –  | 83             | 87              | x                | 13 000                                    |
| Tempelhof-Schöneberg                                      | 101                | 10                            | 1  | 112            | 133             | – 15,8           | 11 536                                    |
| Neukölln  | 89                 | 6                             | 1  | 96             | 138             | x                | 6 269                                     |
| Treptow-Köpenick  | 83                 | 8                             | 1  | 92             | 123             | x                | 12 552                                    |
| Marzahn-Hellersdorf                                       | 133                | 10                            | 3  | 146            | 124             | 17,7             | 6 203                                     |
| Lichtenberg   | 91                 | 8                             | 2  | 101            | 108             | – 6,5            | 5 674                                     |
| Reinickendorf   | 165                | 7                             | 6  | 178            | 149             | 19,5             | 21 835                                    |
| <b>Berlin</b>   | <b>1 262</b>       | <b>115</b>                    | <b>23</b>  | <b>1 400</b>   | <b>1 453</b>    | <b>– 3,6</b>     | <b>204 140</b>                            |
| darunter außerhalb Berlins                                | 4                  | 2                             | –  | 6              | 4               | x                | 337                                       |
| <b>Insolvenzverfahren von Unternehmen</b>                 |                    |                               |  |                |                 |                  |   |
| Mitte   | 30                 | 13                            | x  | 43             | 53              | x                | 21 194                                    |
| Friedrichshain-Kreuzberg                                  | 11                 | 3                             | x  | 14             | 25              | x                | 1 703                                     |
| Pankow  | 26                 | 7                             | x  | 33             | 31              | x                | 6 148                                     |
| Charlottenburg-Wilmersdorf                                | 37                 | 18                            | x  | 55             | 53              | x                | 71 410                                    |
| Spandau   | 10                 | 4                             | x  | 14             | 15              | x                | 1 906                                     |
| Steglitz-Zehlendorf                                       | 17                 | 7                             | x  | 24             | 30              | x                | 5 456                                     |
| Tempelhof-Schöneberg                                      | 20                 | 9                             | x  | 29             | 36              | x                | 5 329                                     |
| Neukölln  | 9                  | 3                             | x  | 12             | 22              | x                | 2 056                                     |
| Treptow-Köpenick  | 11                 | 6                             | x  | 17             | 30              | x                | 9 744                                     |
| Marzahn-Hellersdorf                                       | 8                  | 8                             | x  | 16             | 18              | x                | 1 652                                     |
| Lichtenberg   | 12                 | 6                             | x  | 18             | 13              | x                | 1 722                                     |
| Reinickendorf   | 19                 | 4                             | x  | 23             | 27              | x                | 5 270                                     |
| <b>Berlin</b>   | <b>210</b>         | <b>88</b>                     | <b>x</b>   | <b>298</b>     | <b>353</b>      | <b>– 15,6</b>    | <b>133 591</b>                            |
| darunter außerhalb Berlins                                | 1                  | 2                             | x  | 3              | 3               | –                | 181                                       |
| <b>Insolvenzverfahren von ehemals selbständig Tätigen</b> |                    |                               |  |                |                 |                  |   |
| Mitte   | 19                 | 4                             | –  | 23             | 24              | x                | 1 576                                     |
| Friedrichshain-Kreuzberg                                  | 13                 | –                             | –  | 13             | 16              | x                | 853                                       |
| Pankow  | 12                 | 1                             | –  | 13             | 18              | x                | 1 787                                     |
| Charlottenburg-Wilmersdorf                                | 26                 | 4                             | –  | 30             | 40              | x                | 3 089                                     |
| Spandau   | 20                 | 1                             | –  | 21             | 20              | x                | 3 215                                     |
| Steglitz-Zehlendorf                                       | 9                  | 3                             | –  | 12             | 12              | x                | 5 110                                     |
| Tempelhof-Schöneberg                                      | 15                 | 1                             | –  | 16             | 27              | x                | 1 748                                     |
| Neukölln  | 13                 | 3                             | –  | 16             | 27              | x                | 1 310                                     |
| Treptow-Köpenick  | 12                 | 2                             | –  | 14             | 11              | x                | 705                                       |
| Marzahn-Hellersdorf                                       | 8                  | 2                             | –  | 10             | 11              | x                | 781                                       |
| Lichtenberg   | 7                  | 2                             | –  | 9              | 13              | x                | 1 295                                     |
| Reinickendorf   | 24                 | 3                             | –  | 27             | 24              | x                | 10 503                                    |
| <b>Berlin</b>   | <b>178</b>         | <b>26</b>                     | <b>–</b>   | <b>204</b>     | <b>243</b>      | <b>– 16,0</b>    | <b>31 970</b>                             |
| darunter außerhalb Berlins                                | 2                  | –                             | –  | 2              | –               | x                | •   |

## 6 Insolvenzverfahren in Berlin im 2. Vierteljahr 2016 nach Bezirken und Art des Verfahrens

| Bezirk  | Insolvenzverfahren |                               |  |                |                 |                  | Voraus-<br>sichtliche<br>Forde-<br>rungen |
|---|--------------------|-------------------------------|--|----------------|-----------------|------------------|---|
|   | eröffnet           | mangels<br>Masse<br>abgelehnt | Schulden-<br>bereinigungs-<br>plan<br>angenommen | ins-<br>gesamt | dagegen Vorjahr |                  |   |
|   |                    |                               |  |                | ins-<br>gesamt  | Ver-<br>änderung |   |
| Anzahl  |                    |                               |  |                |                 | %                | 1 000 EUR                                 |
| <b>Insolvenzverfahren von Verbrauchern</b>                  |                    |                               |  |                |                 |                  |   |
| Mitte   | 85                 | –                             | 1  | 86             | 68              | x                | 3 327                                     |
| Friedrichshain-Kreuzberg                                    | 50                 | –                             | 2  | 52             | 57              | x                | 2 704                                     |
| Pankow  | 46                 | –                             | 3  | 49             | 50              | x                | 1 837                                     |
| Charlottenburg-Wilmersdorf                                  | 45                 | –                             | –  | 45             | 37              | x                | 1 732                                     |
| Spandau   | 89                 | –                             | 3  | 92             | 74              | x                | 3 361                                     |
| Steglitz-Zehlendorf   | 47                 | –                             | –  | 47             | 39              | x                | 2 434                                     |
| Tempelhof-Schöneberg  | 65                 | –                             | 1  | 66             | 68              | x                | 4 450                                     |
| Neukölln  | 66                 | –                             | 1  | 67             | 88              | x                | 2 875                                     |
| Treptow-Köpenick  | 59                 | –                             | 1  | 60             | 78              | x                | 2 093                                     |
| Marzahn-Hellersdorf   | 116                | –                             | 3  | 119            | 94              | x                | 3 738                                     |
| Lichtenberg   | 72                 | –                             | 2  | 74             | 82              | x                | 2 657                                     |
| Reinickendorf   | 121                | –                             | 6  | 127            | 96              | x                | 4 905                                     |
| <b>Berlin</b>   | <b>861</b>         | <b>–</b>                      | <b>23</b>  | <b>884</b>     | <b>831</b>      | <b>6,4</b>       | <b>36 112</b>                             |
| darunter außerhalb Berlins                                  | 1                  | –                             | –  | 1              | 1               | –                | •   |
| <b>Insolvenzverfahren von anderen Schuldern<sup>1</sup></b> |                    |                               |  |                |                 |                  |   |
| Mitte   | 1                  | –                             | x  | 1              | 1               | –                | •   |
| Friedrichshain-Kreuzberg                                    | –                  | 1                             | x  | 1              | 2               | x                | •   |
| Pankow  | –                  | –                             | x  | –              | 2               | x                | –   |
| Charlottenburg-Wilmersdorf                                  | 3                  | –                             | x  | 3              | 5               | x                | 799                                       |
| Spandau   | 4                  | –                             | x  | 4              | –               | x                | 133                                       |
| Steglitz-Zehlendorf   | –                  | –                             | x  | –              | 6               | x                | –   |
| Tempelhof-Schöneberg  | 1                  | –                             | x  | 1              | 2               | x                | •   |
| Neukölln  | 1                  | –                             | x  | 1              | 1               | –                | •   |
| Treptow-Köpenick  | 1                  | –                             | x  | 1              | 4               | x                | •   |
| Marzahn-Hellersdorf   | 1                  | –                             | x  | 1              | 1               | –                | •   |
| Lichtenberg   | –                  | –                             | x  | –              | –               | –                | –   |
| Reinickendorf   | 1                  | –                             | x  | 1              | 2               | –                | •   |
| <b>Berlin</b>   | <b>13</b>          | <b>1</b>                      | <b>x</b>   | <b>14</b>      | <b>26</b>       | <b>x</b>         | <b>2 467</b>                              |
| darunter außerhalb Berlins                                  | –                  | –                             | x  | –              | –               | –                | –   |

1 Natürliche Personen als Gesellschafter u. Ä. sowie Nachlässe und Gesamtgut

**7 Insolvenzverfahren von Unternehmen in Berlin im 2. Vierteljahr 2016 nach Bezirken, ausgewählten Wirtschaftsabschnitten und nach Rechtsformen**

| Bezirk                     | Insolvenzverfahren |                                      |              |           |              |   |                                 |                            |            |   |
|----------------------------|--------------------|--------------------------------------|--------------|-----------|--------------|---|---------------------------------|----------------------------|------------|---|
|                            | ins-gesamt         | darunter nach Wirtschaftsabschnitten |              |           |              |   |                                 | darunter nach Rechtsformen |            |   |
|                            |                    | Verar-beiten-des-Ge-werbe            | Bau-ge-werbe | Handel    | Gastge-werbe | Verkehr und Nach-richten-übermitt-lung <sup>1</sup> | Dienst-leistun-gen <sup>2</sup> | Per-sonen-gesell-schaften  | GmbH       | Einzel-un-ter-nehmen, Freie Berufe, Klein-gewerbe u. Ä. |
| Mitte                      | 43                 | –                                    | 5            | 10        | 9            | 7   | 9                               | 2                          | 25         | 14  |
| Friedrichshain-Kreuzberg   | 14                 | –                                    | 1            | 3         | 3            | –   | 6                               | –                          | 5          | 8   |
| Pankow                     | 33                 | 1                                    | 6            | 3         | 4            | 2   | 11                              | 1                          | 17         | 14  |
| Charlottenburg-Wilmersdorf | 55                 | 3                                    | 4            | 12        | 8            | 6   | 14                              | 3                          | 34         | 16  |
| Spandau                    | 14                 | –                                    | 1            | 5         | –            | 1   | 4                               | 1                          | 7          | 6   |
| Steglitz-Zehlendorf        | 24                 | 1                                    | 1            | 6         | 2            | 1   | 9                               | 1                          | 14         | 7   |
| Tempelhof-Schöneberg       | 29                 | 1                                    | 5            | 5         | 3            | 4   | 9                               | 1                          | 19         | 9   |
| Neukölln                   | 12                 | 1                                    | 3            | 3         | 2            | 1   | 2                               | –                          | 6          | 5   |
| Treptow-Köpenick           | 17                 | 1                                    | 3            | 2         | 2            | 1   | 8                               | 2                          | 11         | 3   |
| Marzahn-Hellersdorf        | 16                 | 1                                    | 4            | 2         | –            | 1   | 5                               | –                          | 9          | 5   |
| Lichtenberg                | 18                 | 1                                    | 5            | 4         | 5            | 1   | 2                               | –                          | 9          | 8   |
| Reinickendorf              | 23                 | –                                    | 6            | 1         | 6            | 3   | 7                               | 1                          | 12         | 10  |
| <b>Berlin</b>              | <b>298</b>         | <b>10</b>                            | <b>44</b>    | <b>56</b> | <b>44</b>    | <b>28</b>   | <b>86</b>                       | <b>12</b>                  | <b>168</b> | <b>105</b>  |

1 WZ2008-Abschnitte H und J

2 WZ2008-Abschnitte K, M, N und S

## Das Amt für Statistik Berlin-Brandenburg

Das Amt für Statistik Berlin-Brandenburg ist für beide Länder die zentrale Dienstleistungseinrichtung auf dem Gebiet der amtlichen Statistik. Das Amt erbringt Serviceleistungen im Bereich Information und Analyse für die breite Öffentlichkeit, für alle gesellschaftlichen Gruppen sowie für Kunden aus Verwaltung und Politik, Wirtschaft und Wissenschaft. Kerngeschäft des Amtes ist die Durchführung der gesetzlich angeordneten amtlichen Statistiken für Berlin und Brandenburg. Das Amt erhebt die Daten, bereitet sie auf, interpretiert und analysiert sie und veröffentlicht die Ergebnisse. Die Grundversorgung aller Nutzer mit statistischen Informationen erfolgt unentgeltlich, im Wesentlichen über das Internet und den Informationsservice. Daneben werden nachfrage- und zielgruppenorientierte Standardauswertungen zu Festpreisen angeboten. Kundenspezifische Aufbereitung / Beratung zu kostendeckenden Preisen ergänzt das Spektrum der Informationsbereitstellung.

### Amtliche Statistik im Verbund

Die Statistiken werden bundesweit nach einheitlichen Konzepten, Methoden und Verfahren arbeitsteilig erstellt. Die statistischen Ämter der Länder sind dabei grundsätzlich für die Durchführung der Erhebungen, für die Aufbereitung und Veröffentlichung der Länderergebnisse zuständig. Durch diese Kooperation in einem „Statistikverbund“ entstehen für alle Länder vergleichbare und zu einem Bundesergebnis zusammenführbare Erhebungsergebnisse.

## Produkte und Dienstleistungen

### Informationsservice

[info@statistik-bbb.de](mailto:info@statistik-bbb.de)  
mit statistischen Informationen für jedermann und Beratung sowie maßgeschneiderte Aufbereitungen von Daten über Berlin und Brandenburg. Auskunft, Beratung, Pressedienst sowie Fachbibliothek.

### Standort Potsdam

Behlerstraße 3a, 14467 Potsdam  
Tel. 0331 8173 - 1777  
Fax 030 9028 - 4091  
Mo – Do 9 – 15 Uhr, Fr 9 – 14 Uhr

### Standort Berlin

Alt-Friedrichsfelde 60, 10315 Berlin  
Bibliothek  
Tel. 030 9021 - 3540  
Mo – Do 9 – 15 Uhr, Fr 9 – 14 Uhr

### Internet-Angebot

[www.statistik-berlin-brandenburg.de](http://www.statistik-berlin-brandenburg.de)  
mit aktuellen Daten, Pressemitteilungen, Statistischen Berichten zum kostenlosen Herunterladen, regionalstatistischen Informationen, Wahlstatistiken und -analysen sowie einem Überblick über das gesamte Leistungsspektrum des Amtes.

### Statistische Jahrbücher

mit einer Vielzahl von Tabellen aus nahezu allen Arbeitsgebieten der amtlichen Statistik.

### Statistische Berichte

mit Ergebnissen der einzelnen Statistiken in Tabellen in tiefer sachlicher Gliederung und Grafiken zur Veranschaulichung von Entwicklungen und Strukturen.

## Datenangebot aus dem Sachgebiet

### Informationen zu dieser Veröffentlichung

Referat 34  
Tel. 0331 8173 – 1341/1346  
Tel. 030 9021 – 3823/3806  
Fax 030 9028 - 4029  
[insolvenzen@statistik-bbb.de](mailto:insolvenzen@statistik-bbb.de)

### Weitere Veröffentlichungen zum Thema

#### Statistische Berichte:

- Insolvenzen im Land Berlin, jährlich  
D III 2 – j
- Insolvenzen im Land Brandenburg, vierteljährlich  
D III 1 – vj  
jährlich  
D III 2 – j