

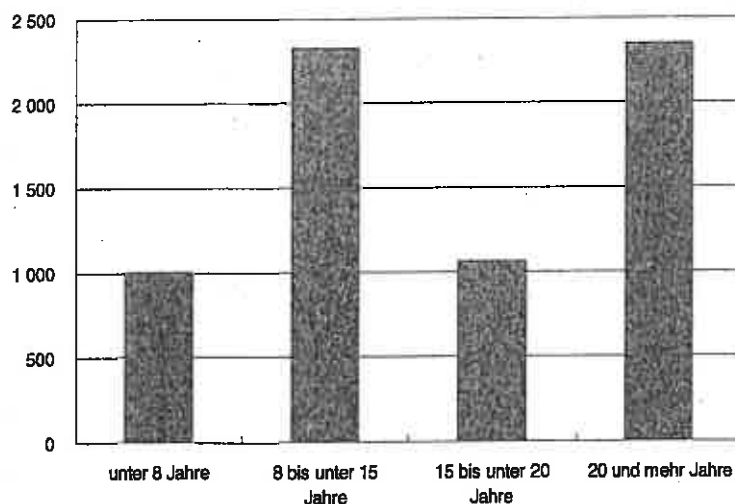
Statistischer Bericht

* A | 9 - j 00

Einbürgerungen in Berlin 2000

Rechtsgründe
Bisherige Staatsangehörigkeit
Altersgruppen
Aufenthaltsdauer

**Eingebürgerte Personen in Berlin 2000 nach Aufenthaltsdauer
im Bundesgebiet**



Wir über uns

Der Auftrag des Statistischen Landesamtes Berlin ist im Berliner Landesstatistikgesetz vom 9. Dezember 1992 definiert. Das Amt hat entsprechend den Grundsätzen der Neutralität, Objektivität und wissenschaftlichen Unabhängigkeit Daten unter Verwendung neuester wissenschaftlicher Erkenntnisse, sachgerechter Methoden und Informationstechniken zu sammeln und für die Darstellung politischer, gesellschaftlicher, wirtschaftlicher und ökologischer Zusammenhänge aufzuschlüsseln.

So erreichen Sie uns

Das **Statistische Landesamt Berlin** befindet sich im „Bildungs- und Verwaltungszentrum Friedrichsfelde“ im Bezirk Lichtenberg (Nähe Tierpark Friedrichsfelde).
Statistisches Landesamt Berlin
Alt-Friedrichsfelde 60
10315 Berlin

Verkehrsverbindungen:

U-Bahn, Linie U 5 bis Bahnhof „Friedrichsfelde“ (Anschluss Bus 108 bis Haltestelle „Bildungs- und Verwaltungszentrum“),

S-Bahn, Linien S 5, S 7, S 75 bis Bahnhof „Friedrichsfelde Ost“ (Anschluss Bus 392 bis Haltestelle „Bildungs- und Verwaltungszentrum“),

Straßenbahn, Linien 26, 27, 28 bis Haltestelle „Am Tierpark“,

Bus, Linien 108, 392 bis Haltestelle „Bildungs- und Verwaltungszentrum“ oder Linien 194, 291 bis Haltestelle „Am Tierpark / Alfred-Kowalke-Straße“.

Veröffentlichungen

Sie können alle Publikationen des Statistischen Landesamtes in unserer **Bibliothek** einsehen.

Öffnungszeiten:

montags bis mittwochs

von 9 bis 15 Uhr,

donnerstags

von 9 bis 17 Uhr

und freitags

von 9 bis 14 Uhr.

Telefon: (030) 9021 3540.

Hier stehen darüber hinaus auch die Veröffentlichungen der anderen Statistischen Ämter der Länder und des Bundes zur Verfügung, ebenso internationale Publikationen, insbesondere Standardwerke zur statistischen Methodenlehre und zu Wirtschafts- und Sozialwissenschaften. Ein aktuelles Verzeichnis unserer Veröffentlichungen ist bei der **Zentralen Information und Beratung** zu erhalten.

Im **Internet** ist das Statistische Landesamt Berlin darüber hinaus mit Eckdaten für Berlin und Online-Datenbanken vertreten:

www.statistik-berlin.de

Informationen zu dieser Veröffentlichung

Fachbereich Bevölkerung:

Telefon: (030) 9021 3855/3862

Telefax: (030) 51 58 83 12

E-Mail Internet:

bevoelkerung@statistik-berlin.de

Auskunftsstelle:

Zentrale Information und Beratung

(ZI), Haus 3, Erdgeschoss

Zimmer 3.005,

Telefon: (030) 9021 3434

Telefax: (030) 9021 3655

E-Mail: info@statistik-berlin.de

Zeichenerklärung

- nichts vorhanden
- () Aussagewert ist eingeschränkt
- ⊗ Zahlenwert unbekannt oder geheimgehalten
- x Tabellenfach gesperrt, weil Aussage nicht sinnvoll
- / Zahlenwert nicht sicher genug
- 0 weniger als die Hälfte von 1 in der letzten besetzten Stelle, jedoch mehr als nichts
- p vorläufige Zahl
- ... Angabe fällt später an
- r berichtigte Zahl
- s geschätzte Zahl

Inhaltsverzeichnis

	Seite
Grafiken	
Information und Beratung	2
Erläuterungen	4
Allgemeine Hinweise	4
Definitionen	5
Erhebungsmerkmale	6
Ergebnisse kurz gefasst	7
Datenangebot aus dem Sachgebiet	18
Datenangebot	18
Lieferung	18
Kosten	18
Information und Beratung	18
Weitere Veröffentlichungen zum Thema	18
Allgemeines Informationsangebot	19
Bestellformular	20
Liefer- und Zahlungsbedingungen	20
Tafeln	
1 Anteile eingebürgerter Personen mit ausgewählten Staatsangehörigkeiten an den Einbürgerungen insgesamt 1999 und 2000	8
2 Eingebürgerte Personen in Berlin 2000 mit ständigem Wohnsitz in Berlin zum Zeitpunkt der Einbürgerung nach Bezirken	8
Tafeln	
1 Eingebürgerte Personen in Berlin ab 1991 nach Art der Einbürgerung	9
2 Eingebürgerte Personen in Berlin 2000 nach den Rechtsgründen der Einbürgerung, Geschlecht und Wohnsitz zum Zeitpunkt der Einbürgerung	9
3 Eingebürgerte Personen in Berlin 2000 nach Wohnsitz zum Zeitpunkt der Einbürgerung und Rechtsgründen der Einbürgerung	10
4 Eingebürgerte Personen in Berlin 2000 nach Altersjahren und Art der Einbürgerung	11
5 Eingebürgerte Personen in Berlin 2000 nach bisheriger Staatsangehörigkeit und Rechtsgründen der Einbürgerung	13
6 Eingebürgerte Personen in Berlin 2000 nach bisheriger Staatsangehörigkeit und Altersgruppen	16
7 Eingebürgerte Personen in Berlin 2000 mit ständigem Wohnsitz in Berlin zum Zeitpunkt der Einbürgerung nach bisheriger Staatsangehörigkeit und Aufenthaltsdauer im Bundesgebiet	17

Impressum

Berliner Statistik
Statistischer Bericht
* A 19 - j 00

* Bericht enthält Angaben, die alle Statistischen Landesämter für ihren Bereich unter gleicher Kennziffer veröffentlichen

Herausgeber

Statistisches Landesamt Berlin
Alt-Friedrichsfelde 60
10315 Berlin

Erscheinungsfolge

jährlich

Preis

8,00 DM / 4,09 EUR

Bestell Nr.

110.7

© Statistisches Landesamt Berlin

Für nichtgewerbliche Zwecke sind Vervielfältigung und unentgeltliche Verbreitung, auch auszugsweise, nur mit Quellenangabe gestattet. Die Verbreitung, auch auszugsweise, über elektronische Systeme/Datenträger bedarf der vorherigen Zustimmung. Alle übrigen Rechte bleiben vorbehalten.

Erläuterungen

Allgemeine Hinweise

Aufgabe und Ziel der Statistik

Es wird jährlich eine Einbürgerungsstatistik durchgeführt, um für Belange des Staatsangehörigkeitsrechts, der Einbürgerungspolitik und der Verwaltung Zahlen über die Personen zu erhalten, die die deutsche Staatsangehörigkeit durch Einbürgerung erworben haben.

Rechtsgrundlage

- Reichs- und Staatsangehörigkeitsgesetz (StAG) in der im Bundesgesetzblatt Teil III, Gliederungsnummer 102-1, veröffentlichten bereinigten Fassung, zuletzt geändert durch Artikel 1 des Gesetzes vom 15. Juli 1999 (BGBl. I S. 1618), in Verbindung mit dem Gesetz über die Statistik für Bundeszwecke (Bundesstatistikgesetz BStatG) vom 22. Januar 1987 (BGBl. I S. 462, 565), zuletzt geändert durch Artikel 4 des Gesetzes vom 2. August 2000 (BGBl. I S. 1253);
- Grundgesetz für die Bundesrepublik Deutschland (GG) vom 23. Mai 1949, Artikel 116 (BGBl. I S. 1);
- Gesetz zur Regelung von Fragen der Staatsangehörigkeit (StAngRegG) in der im Bundesgesetzblatt Teil III, Gliederungsnummer 102-5, veröffentlichten bereinigten Fassung, zuletzt geändert durch Artikel 3 des Gesetzes vom 15. Juli 1999 (BGBl. I S. 1618);
- Gesetz zur Verminderung der Staatenlosigkeit vom 29. Juni 1977 (BGBl. I S. 1101), zuletzt geändert durch Artikel 3 des Gesetzes vom 15. Juli 1999 (BGBl. I S. 1618);
- Gesetz über die Einreise und den Aufenthalt von Ausländern im Bundesgebiet (Ausländergesetz - AuslG) vom 9. Juli 1990 (BGBl. I S. 1354), zuletzt geändert durch Artikel 2 des Gesetzes vom 15. Juli 1999 (BGBl. I S. 1618);
- Gesetz über die Rechtsstellung heimatloser Ausländer im Bundesgebiet (HAG) vom 25. April 1951 (BGBl. I S. 269), zuletzt geändert nach Maßgabe des Artikels 15 durch Artikel 4 des Gesetzes vom 9. Juli 1990 (BGBl. I S. 1354).

Periodizität

Diese Statistik wird jährlich erhoben.

Berichtskreis

Die Statistik wird aus den Angaben erstellt, die die Einbürgerungsbehörden (alle Berliner Bezirksämter und Senatsverwaltung für Inneres) dem Statistischen Landesamt übermitteln. Die Auskunftspflicht ergibt sich aus § 36 Abs. 4 StAG in Verbindung mit § 15 BStatG.

Einbürgerungen nach §§ 13, 14, 15 StAG, Art. 116 Abs. 2 S. 1 GG sowie § 9 Abs. 1 und 2 StaAngRegG und § 12 Abs. 1 StaAngRegG (Einbürgerung vom Ausland her) werden vom Bundesverwaltungsamt erfasst und vom Statistischen Bundesamt veröffentlicht. In Berlin wird ein Teil dieser Einbürgerungen aus dem Ausland in einer Übergangsphase weiterhin von der Senatsverwaltung für Inneres bearbeitet und im vorliegenden Bericht ausgewiesen.

Systematiken

- Staatsangehörigkeits- und Gebietsschlüssel – alphabetisches und systematisches Verzeichnis; Herausgeber: Statistisches Bundesamt, Wiesbaden; Verlag: Metzler-Poeschel, Stuttgart;
- Amtliche Schlüsselnummern und Bevölkerungsdaten der Gemeinden und Verwaltungsbezirke in der Bundesrepublik Deutschland, in der jeweils aktuellen Fassung; Herausgeber: Statistisches Bundesamt, Wiesbaden; Verlag: Metzler-Poeschel, Stuttgart.

Methodische Hinweise

Die Einbürgerungsstatistik wurde bis einschließlich 1980 in Berlin(West) beim Senator für Inneres (Behörde für Staatsangehörigkeits- und Einbürgerungsangelegenheiten) durchgeführt. Von 1981 bis 1999 waren auf Anordnung der Innenverwaltungen der Bundesländer die Statistischen Landesämter für die Aufbereitung der Ergebnisse der Einbürgerungsstatistik zuständig. Ab Berichtsjahr 2000 ist die Einbürgerungsstatistik nach § 36 StAG eine Bundesstatistik und es werden die Angaben nach Absatz 2 erhoben.

Durch Artikel 3 § 1 des Gesetzes zur Reform des Staatsangehörigkeitsrechts vom 15. Juli 1999 wurde § 6 StAngRegG aufgehoben. Damit entfallen die Anspruchseinbürgerungen von Aussiedlern ab 1. August 1999, wodurch ein Vergleich der Ergebnisse der Einbürgerungsstatistik ab 1999 mit den Vorjahren nur eingeschränkt möglich ist.

Das ab 1. Januar 2000 gültige Staatsangehörigkeitsgesetz regelt ferner durch § 4 Abs.3, dass Kinder nichtdeutscher Eltern unter bestimmten Voraussetzungen mit der Geburt im Inland die deutsche Staatsangehörigkeit erwerben und somit kein Einbürgerungsverfahren erforderlich ist.

Hinweise auf andere Veröffentlichungen

Ergebnisse der Einbürgerungsstatistik für das gesamte Bundesgebiet enthält die vom Statistischen Bundesamt herausgegebene Schriftenreihe "Im Blickpunkt", Band "Ausländische Bevölkerung in Deutschland".

Definitionen

Anspruchseinbürgerung

Einen Rechtsanspruch auf Einbürgerung hat derjenige, der die folgenden wichtigsten Voraussetzungen erfüllt:

- Im Inland wohnhafte Ausländer mit einer Aufenthaltsdauer von mindestens 8 Jahren (§ 85 Abs. 1 AuslG);
- Im Inland geborene Ausländer, die am 1. Januar 2000 das 10. Lebensjahr noch nicht vollendet haben und die Voraussetzungen des § 4 Abs. 3 StAG zum Zeitpunkt der Geburt erfüllt hätten, haben bis zum 31. Dezember 2000 einen Einbürgerungsanspruch (§ 40 b StAG);
- Deutsche Volkszugehörige, die nicht Deutsche im Sinne des Grundgesetzes sind und im Inland ihren dauernden Aufenthalt haben (§ 8 StAngRegG);
- Von den Sammelseinbürgerungen der Jahre 1938 bis 1945 aus rassistischen Gründen ausgeschlossene deutsche Volkszugehörige, die im Inland ihren dauernden Aufenthalt haben (§ 11 StAngRegG);
- Frühere deutsche Staatsangehörige, die in der Zeit zwischen 30. Januar 1933 und 8. Mai 1945 als politisch, rassistisch und religiös Verfolgte eine fremde Staatsangehörigkeit erworben haben (§ 12 Abs. 1 StAngRegG);
- Deutsche Volkszugehörige, die nicht Deutsche im Sinne des Grundgesetzes sind, im 2. Weltkrieg Angehörige der deutschen Wehrmacht waren und ihren gewöhnlichen Aufenthalt im Ausland haben (§ 9 Abs. 2 StAngRegG);
- Frühere deutsche Staatsangehörige mit Wohnsitz im Ausland, denen in der Zeit zwischen 30. Januar 1933 und 8. Mai 1945 die deutsche Staatsangehörigkeit aus politischen, rassistischen oder religiösen Gründen entzogen worden ist (Art. 116 Abs. 2 Satz 1 GG);
- Heimatlose Ausländer, die seit 7 Jahren hier ihren rechtmäßigen Aufenthalt haben (§ 21 HAG);
- In Deutschland geborene Staatenlose, die seit 5 Jahren hier ihren rechtmäßigen Aufenthalt haben und den Antrag vor Vollendung des 21. Lebensjahres stellen (Art. 1 des Gesetzes zur Verminderung der Staatenlosigkeit);
- Ausländer im Alter von 16 bis 23 Jahren mit einer Aufenthaltsdauer von 8 Jahren und einem Schulbesuch von 6 Jahren im Bundesgebiet (§ 85 AuslG alte Fassung, gemäß Übergangsregelung nach § 102a AuslG);

- Im Inland wohnende Ausländer mit einer Aufenthaltsdauer von mindestens 15 Jahren (§ 86 Abs. 1 AuslG alte Fassung, gemäß Übergangsregelung nach § 102a AuslG).

Ermessenseinbürgerung

Aufgrund einer Ermessensentscheidung können folgende Personen eingebürgert werden:

- Ehegatten und minderjährige Kinder des nach § 85 Abs. 1 AuslG eingebürgerten Ausländers (§ 85 Abs. 2 AuslG);
- Im Inland niedergelassene Ausländer (§ 8 StAG);
- Ausländische Kinder, deren beide Eltern eingebürgert werden oder der allein vertretungsberechtigte Elternteil eingebürgert wird und die das 18. Lebensjahr noch nicht vollendet haben (§ 16 Abs. 2 StAG);
- Deutsche Volkszugehörige, die nicht Deutsche im Sinne des Grundgesetzes sind und ihren gewöhnlichen Aufenthalt im Ausland haben (§ 9 Abs. 1 StAngRegG);
- Ehemalige Deutsche und Abkömmlinge ehemaliger Deutscher, die sich nicht im Inland niedergelassen haben (§ 13 StAG);
- Nicht im Inland niedergelassene Ausländer (§ 14 StAG);
- Bundesbeamte mit dienstlichem Wohnsitz im Ausland (§ 15 StAG);
- Ehegatten und minderjährige Kinder des nach § 86 Abs. 1 AuslG alte Fassung eingebürgerten Ausländers (§ 86 Abs. 2 AuslG alte Fassung, gemäß Übergangsregelung nach § 102a AuslG);
- Ehegatten Deutscher (§ 9 StAG).

Aufenthaltsdauer im Bundesgebiet

Bei der Feststellung der Aufenthaltsdauer durch die Einbürgerungsbehörden wird vom Zeitpunkt der Ersteinreise in das Bundesgebiet ausgegangen. Das Bundesgebiet schließt hier das vor der Vereinigung bestehende Gebiet der ehemaligen DDR ein.

Erhebungsmerkmale

Geburtsjahr

Geschlecht

männlich
weiblich

Familienstand

ledig
verheiratet
verwitwet
geschieden

Wohnort zum Zeitpunkt der Einbürgerung

Berliner Bezirk:
Mitte
Tiergarten
Wedding
Prenzlauer Berg
Friedrichshain
Kreuzberg
Charlottenburg
Spandau
Wilmersdorf
Zehlendorf
Steglitz
Tempelhof
Neukölln
Treptow
Köpenick
Lichtenberg
Weißensee
Pankow
Reinickendorf
Marzahn
Hohenschönhausen
Hellersdorf

Ausland

Aufenthaltsdauer im Bundes- gebiet nach Jahren

Bisherige Staatsangehörigkeit

Fortbestand der bisherigen Staatsangehörigkeit

Rechtsgrundlage der Einbür- gerung

§ 85 Abs. 1 AuslG
§ 85 Abs. 2 AuslG
§ 8 StAG
§ 16 Abs. 2 StAG
§ 9 StAG
§ 40 b StAG
§ 8 StAngRegG
§ 11 StAngRegG
§ 12 Abs. 1 StAngRegG
§ 13 StAG
§ 14 StAG
§ 15 StAG
Art. 116 Abs. 2 Satz 1 GG
§ 9 Abs. 1 StAngRegG
§ 9 Abs. 2 StAngRegG
§ 21 HAG
Art. 2 des Gesetzes zur Ver-
minderung der Staatenlosigkeit
§ 85 AuslG alte Fassung
§ 86 Abs. 1 AuslG alte Fas-
sung
§ 86 Abs. 2 AuslG alte Fas-
sung

Einbürgerungsbehörde

Bezirksamt:
Mitte von Berlin
Tiergarten von Berlin
Wedding von Berlin
Prenzlauer Berg von Berlin
Friedrichshain von Berlin
Kreuzberg von Berlin
Charlottenburg von Berlin
Spandau von Berlin
Wilmersdorf von Berlin
Zehlendorf von Berlin
Steglitz von Berlin
Tempelhof von Berlin
Neukölln von Berlin
Treptow von Berlin
Köpenick von Berlin
Lichtenberg von Berlin
Weißensee von Berlin
Pankow von Berlin
Reinickendorf von Berlin
Marzahn von Berlin
Hohenschönhausen von Berlin
Hellersdorf von Berlin

Senatsverwaltung für Inneres

Bundesverwaltungsamt

Ergebnisse kurz gefasst

Im Jahr 2000 erwarben in Berlin 6 867 ausländische Bürgerinnen und Bürger die deutsche Staatsangehörigkeit. Unter ihnen hielten sich 2 346 Personen (35 Prozent) vor der Einbürgerung 20 oder mehr Jahre im Bundesgebiet auf. 2 322 Personen bzw. 35 Prozent lebten 8 bis unter 15 Jahre lang bereits im Inland. 1 003 Personen bzw. 15 Prozent lebten weniger als acht Jahre hier.

Den größten Anteil an den Berliner Einbürgerungen haben die erleichterten Einbürgerungen nach §§ 85, 86 Abs. 1 bzw. 2 des Ausländergesetzes (AuslG) in der alten Fassung, gemäß Übergangsregelung nach § 102 a AuslG. Vorausgesetzt wird hier, dass die Personen im Alter zwischen 16 und 23 Jahren sind, sich seit mindestens 8 Jahren im Bundesgebiet aufhalten und einen Schulbesuch von 6 Jahren oder eine Aufenthaltsdauer von mindestens 15 Jahren aufweisen können. Nach dieser Rechtsgrundlage erhielten im Jahr 2000 fast 60 Prozent (3 980 Personen) aller Eingebürgerten die deutsche Staatsangehörigkeit. Einen ebenfalls noch relativ großen Anteil haben mit 24 Prozent (1 614 Personen) die Einbürgerungen nach § 85 Abs. 1 AuslG (neue Fassung), bei denen ein Aufenthalt im Inland von mindestens 8 Jahren erforderlich ist.

Betrachtet man die bisherige Staatsangehörigkeit der eingebürgerten Personen, so bildeten mit 3 979 Personen bzw. fast 60 Prozent Bürger türkischer Staatsangehörigkeit wieder die weitaus größte Gruppe. Die nächstgrößere Gruppe machten 336 aus dem Iran stammende Personen aus (5 Prozent), und an dritter Stelle folgten 248 Menschen aus der Russischen Föderation (4 Prozent).

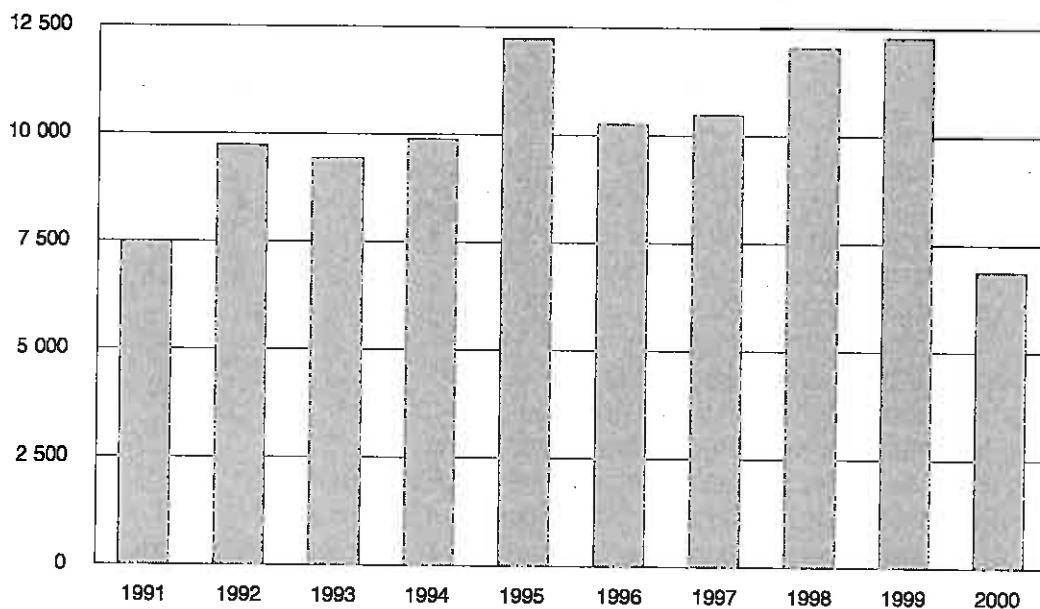
Insgesamt kamen die eingebürgerten Personen aus 109 Staaten bzw. waren staatenlos oder hatten eine ungeklärte Zugehörigkeit.

Von den im Jahr 2000 eingebürgerten Personen waren 3 562 männlich und 3 305 weiblich, 1 653 waren jünger als 18 Jahre, 5 056 waren im Alter zwischen 18 und 60 Jahren, über 60 waren 158 Personen.

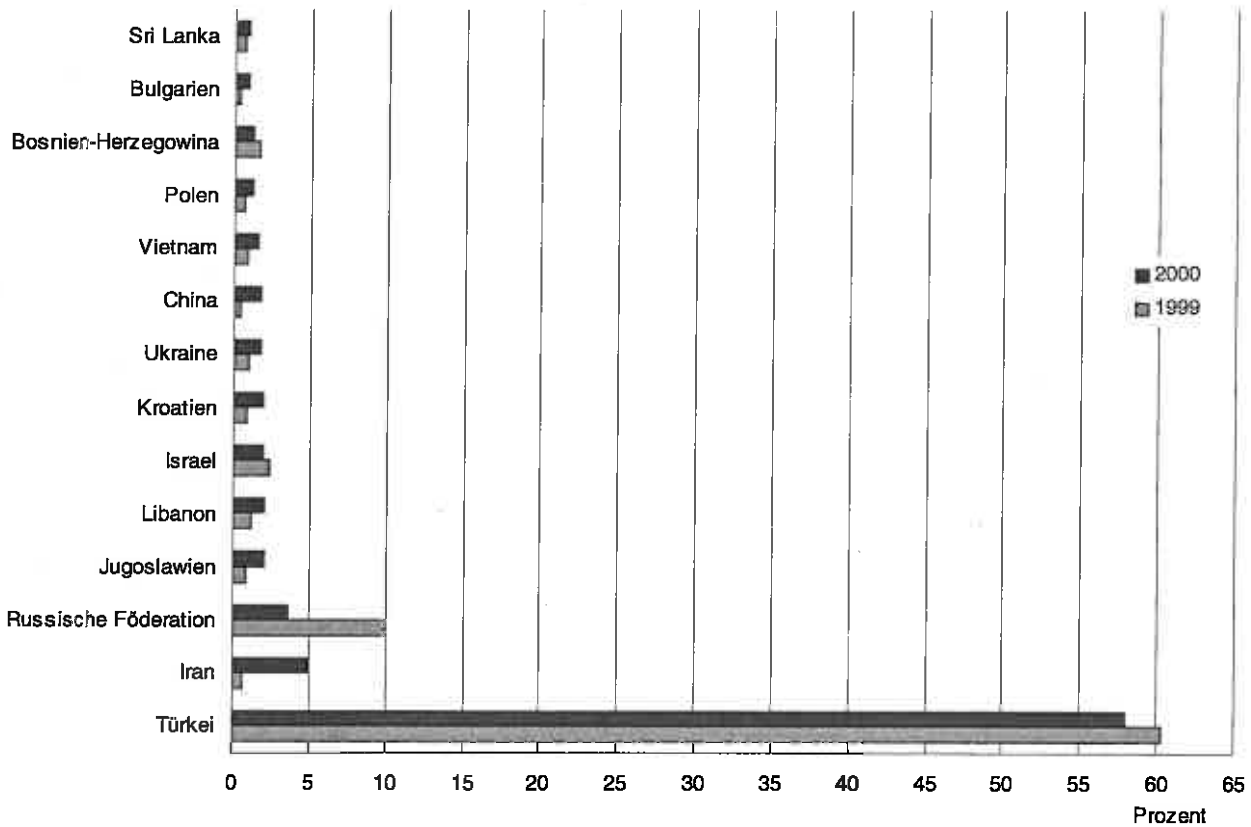
Die meisten Einbürgerungen gab es in den Bezirken Kreuzberg (1 050), Neukölln (870) und Wedding (836), während bis auf Mitte alle Bezirke des Ostteils der Stadt jeweils weniger als 100 Fälle hatten.

1999 gab es noch rund 12 300 Einbürgerungen, wobei ein direkter Vergleich mit den Vorjahren allerdings nicht mehr möglich ist. Durch das ab 15. Juli 1999 gültige Gesetz zur Reform des Staatsangehörigkeitsrechts entfallen die Einbürgerungen der Aussiedler, deren Anteil 1998 immerhin rund ein Drittel in der Einbürgerungsstatistik betrug. Außerdem gelten durch Inkrafttreten des Staatsangehörigkeitsgesetzes ab Januar 2000 neue Rechtsgründe für eine Einbürgerung.

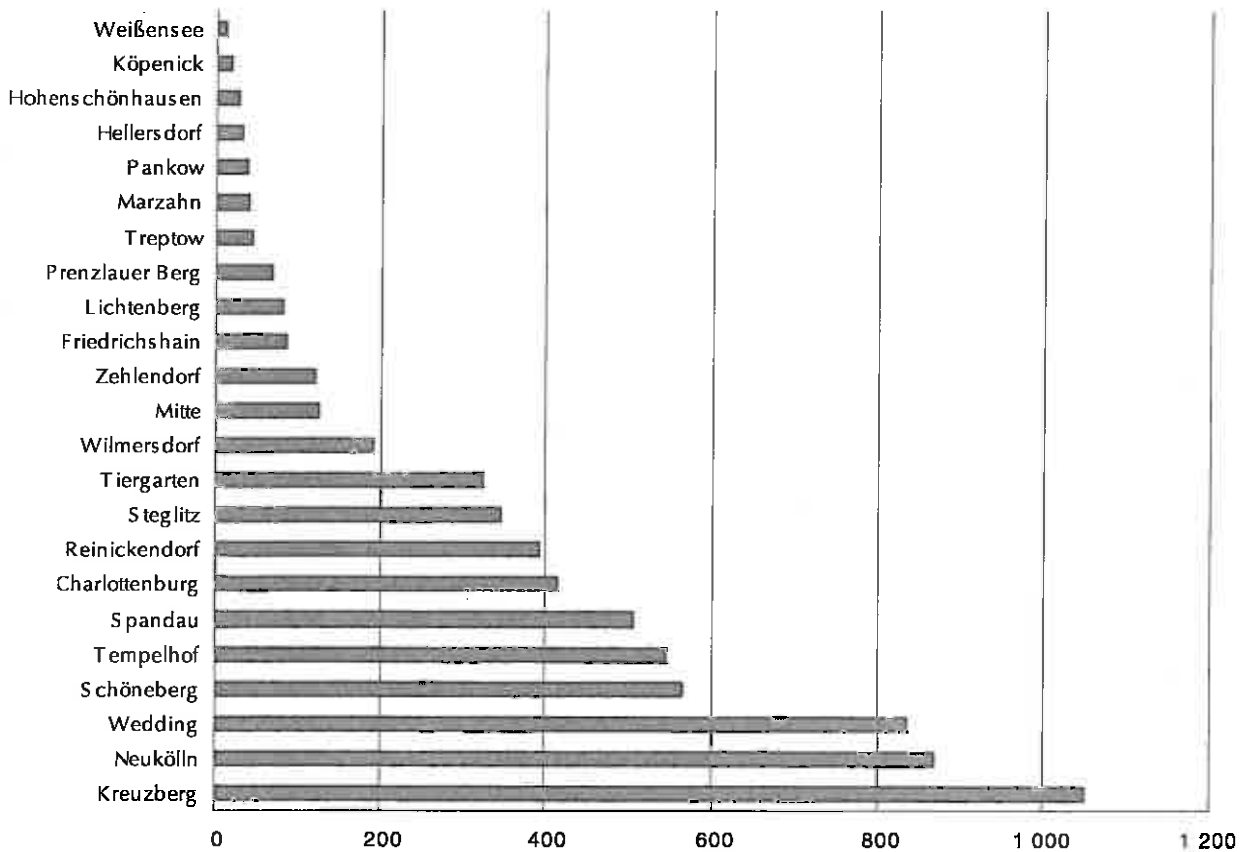
Eingebürgerte Personen in Berlin 1991 bis 2000



1 Anteile eingebürgerter Personen mit ausgewählten Staatsangehörigkeiten an den Einbürgerungen insgesamt 1999 und 2000



2 Eingebürgerte Personen in Berlin 2000 mit ständigem Wohnsitz in Berlin zum Zeitpunkt der Einbürgerung nach Bezirken



1 Eingebürgerte Personen in Berlin ab 1991 nach Art der Einbürgerung

Jahr	Eingebürgerte Personen					
	insgesamt		davon nach		mit Wohnsitz in Berlin (ohne Aussiedler)	
	absolut	1991 = 100	Anspruch	Ermessen	absolut	1991 = 100
	1	2	3	4	5	6
1991	7 515	100	1 844	5 671	5 655	100
1992	9 743	129,6	976	8 767	8 778	155,2
1993	9 458	125,9	1 482	7 976	8 125	143,7
1994	9 903	131,8	7 029	2 874	6 765	119,6
1995	12 228	162,7	8 904	3 324	8 075	142,8
1996	10 268	136,6	7 308	2 960	7 109	125,7
1997	10 485	139,5	7 698	2 787	6 334	112,0
1998	12 045	160,3	9 162	2 883	6 916	122,3
1999	12 278	163,4	8 162	4 116	9 536	168,6
2000 ¹⁾	6 867	91,4	4 838	2 029	6 730	119,0
1990 bis 2000	107 846	x	61 336	46 510	74 023	x

1) siehe Erläuterungen S. 4 und 5

2 Eingebürgerte Personen in Berlin 2000 nach den Rechtsgründen der Einbürgerung, Geschlecht und Wohnsitz zum Zeitpunkt der Einbürgerung

Rechtsgrund der Einbürgerung ¹⁾	Eingebürgerte Personen				
	insgesamt	männlich	weiblich	Wohnsitz der Eingebürgerten	
				Berlin	Ausland
	1	2	3	4	5
§ 85 Abs. 1 AuslG	1 614	904	710	1 614	-
§ 85 Abs. 2 AuslG	213	116	97	213	-
§ 8 StAG	214	123	91	214	-
§ 16 Abs. 2 StAG	-	-	-	-	-
§ 9 StAG	417	231	186	417	-
§ 40 b StAG	274	146	128	274	-
§ 8 StAngRegG	3	2	1	3	-
§ 11 StAngRegG	-	-	-	-	-
§ 12 Abs. 1 StAngRegG	2	2	-	2	-
§ 13 StAG	-	-	-	-	-
§ 14 StAG	-	-	-	-	-
§ 15 StAG	-	-	-	-	-
Art. 116 Abs. 2 S. 1 GG	137	82	55	-	137
§ 9 Abs. 1 StAngRegG	4	3	1	4	-
§ 9 Abs. 2 StAngRegG	-	-	-	-	-
§ 21 HAG	2	1	1	2	-
Art. 2 des Gesetzes zur Verminderung der Staatenlosigkeit	7	5	2	7	-
§ 85 AuslG -alte Fassung-	1 164	482	682	1 164	-
§ 86 Abs. 1 AuslG -alte Fassung-	1 635	907	728	1 635	-
§ 86 Abs. 2 AuslG -alte Fassung-	1 181	558	623	1 181	-
Insgesamt	6 867	3 562	3 305	6 730	137

1) siehe Erläuterungen S. 4 und 5

3 Eingebürgerte Personen in Berlin 2000 nach Wohnsitz zum Zeitpunkt der Einbürgerung und Rechtsgründen der Einbürgerung

Wohnsitz zum Zeitpunkt der Einbürgerung	Eingebürgerte Personen insgesamt	Einbürgerung nach ... ¹⁾						
		§ 8 StAG	§ 9 StAG	§ 85 Abs.1 AuslG	§ 85 Abs.2 AuslG	§ 40 b StAG	§§ 85 und 86 AuslG -alte Fassung	sonstigen Rechtsgründen
	1	2	3	4	5	6	7	8
Mitte *	125	3	11	101	6	3	1	—
Tiergarten	324	10	17	230	51	7	9	—
Wedding	836	14	22	89	18	42	649	2
Prenzlauer Berg *	69	2	3	52	7	—	5	—
Friedrichshain *	85	7	17	30	2	6	23	—
Kreuzberg	1 050	22	32	149	6	31	802	8
Charlottenburg	415	28	38	116	8	4	221	—
Spandau	506	10	35	129	24	38	270	—
Wilmerdorf	192	5	12	62	6	16	91	—
Zehlendorf	121	2	9	86	13	9	2	—
Schöneberg	565	7	28	99	4	26	401	—
Steglitz	346	9	17	103	10	16	191	—
Tempelhof	545	47	50	113	12	29	294	—
Neukölln	870	28	35	74	27	6	694	6
Treptow *	44	2	5	13	1	2	21	—
Köpenick *	17	3	6	1	—	1	6	—
Lichtenberg *	82	3	22	45	9	3	—	—
Weißensee *	12	2	2	3	2	—	3	—
Pankow *	38	2	6	10	—	—	20	—
Reinickendorf	393	1	28	62	4	25	271	2
Marzahn *	39	—	5	26	2	4	2	—
Hohenschönhausen *	26	1	8	11	—	3	3	—
Hellersdorf *	30	6	9	10	1	3	1	—
Berlin	6 730	214	417	1 614	213	274	3 980	18
Berlin-West	6 163	183	323	1 312	183	249	3 895	18
Berlin-Ost *	567	31	94	302	30	25	85	—
Ausland	137	—	—	—	—	—	—	137
Insgesamt	6 867	214	417	1 614	213	274	3 980	155

¹⁾ siehe Erläuterungen S. 4 und 5

4 Eingebürgerte Personen in Berlin 2000 nach Altersjahren und Art der Einbürgerung ¹⁾

Alter in Jahren	Insgesamt			Anspruchs- einbürgerungen			Ermessens- einbürgerungen		
	insgesamt	männlich	weiblich	insgesamt	männlich	weiblich	insgesamt	männlich	weiblich
	1	2	3	4	5	6	7	8	9
unter 1	-	-	-	-	-	-	-	-	-
1 bis unter 2	71	39	32	43	23	20	28	16	12
2 bis unter 3	108	59	49	42	25	17	66	34	32
3 bis unter 4	92	46	46	32	16	16	60	30	30
4 bis unter 5	112	62	50	41	22	19	71	40	31
unter 5	383	206	177	158	86	72	225	120	105
%	5,6	3,0	3,0	2,3	1,3	1,3	3,3	1,7	1,5
5 bis unter 6	98	52	46	26	16	10	72	36	36
6 bis unter 7	99	60	39	17	11	6	82	49	33
7 bis unter 8	105	55	50	25	13	12	80	42	38
8 bis unter 9	125	67	58	32	17	15	93	50	43
9 bis unter 10	113	54	59	24	14	10	89	40	49
5 bis unter 10	540	288	252	124	71	53	416	217	199
%	7,9	4,2	4,2	1,8	1,0	1,0	6,1	3,2	2,9
10 bis unter 11	121	59	62	31	16	15	90	43	47
11 bis unter 12	110	68	42	6	4	2	104	64	40
12 bis unter 13	93	56	37	6	4	2	87	52	35
13 bis unter 14	91	54	37	3	2	1	88	52	36
14 bis unter 15	91	41	50	7	4	3	84	37	47
10 bis unter 15	506	278	228	53	30	23	453	248	205
%	7,4	4,0	4,0	0,8	0,4	0,4	6,6	3,6	3,0
15 bis unter 16	78	45	33	9	5	4	69	40	29
16 bis unter 17	70	30	40	20	9	11	50	21	29
17 bis unter 18	76	34	42	53	22	31	23	12	11
18 bis unter 19	110	52	58	97	46	51	13	6	7
19 bis unter 20	201	93	108	198	92	106	3	1	2
15 bis unter 20	535	254	281	377	174	203	158	80	78
%	7,8	3,7	3,7	5,5	2,5	2,5	2,3	1,2	1,1
20 bis unter 21	328	123	205	326	121	205	2	2	-
21 bis unter 22	219	98	121	218	98	120	1	-	1
22 bis unter 23	188	91	97	187	91	96	1	-	1
23 bis unter 24	164	64	100	158	62	96	6	2	4
24 bis unter 25	135	59	76	130	58	72	5	1	4
20 bis unter 25	1034	435	599	1019	430	589	15	5	10
%	15,1	6,3	6,3	14,8	6,3	6,3	0,2	0,1	0,1
25 bis unter 26	155	56	99	139	49	90	16	7	9
26 bis unter 27	138	71	67	113	56	57	25	15	10
27 bis unter 28	145	72	73	108	58	50	37	14	23
28 bis unter 29	140	75	65	103	61	42	37	14	23
29 bis unter 30	164	82	82	115	65	50	49	17	32
25 bis unter 30	742	356	386	578	289	289	164	67	97
%	10,8	5,2	5,2	8,4	4,2	4,2	2,4	1,0	1,4
30 bis unter 31	165	82	83	119	64	55	46	18	28
31 bis unter 32	166	100	66	118	77	41	48	23	25
32 bis unter 33	165	85	80	115	60	55	50	25	25
33 bis unter 34	137	72	65	93	49	44	44	23	21
34 bis unter 35	195	115	80	139	82	57	56	33	23
30 bis unter 35	828	454	374	584	332	252	244	122	122
%	12,1	6,6	6,6	8,5	4,8	4,8	3,6	1,8	1,8

*) siehe Erläuterungen S. 4 und 5

Noch: 4 Eingebürgerte Personen in Berlin 2000 nach Altersjahren und Art der Einbürgerung ¹⁾

Alter in Jahren	Insgesamt			Anspruchs- einbürgerungen			Ermessens- einbürgerungen		
	insgesamt	männlich	weiblich	insgesamt	männlich	weiblich	insgesamt	männlich	weiblich
	1	2	3	4	5	6	7	8	9
35 bis unter 36	207	111	96	153	87	66	54	24	30
36 bis unter 37	204	111	93	157	90	67	47	21	26
37 bis unter 38	194	114	80	150	86	64	44	28	16
38 bis unter 39	158	100	58	136	87	49	22	13	9
39 bis unter 40	122	69	53	104	58	46	18	11	7
35 bis unter 40	885	505	380	700	408	292	185	97	88
%	12,9	7,4	5,5	10,2	5,9	4,3	2,7	1,4	1,3
40 bis unter 41	129	73	56	110	64	46	19	9	10
41 bis unter 42	117	78	39	94	68	26	23	10	13
42 bis unter 43	86	48	38	74	40	34	12	8	4
43 bis unter 44	84	43	41	69	37	32	15	6	9
44 bis unter 45	82	46	36	72	42	30	10	4	6
40 bis unter 45	498	288	210	419	251	168	79	37	42
%	7,3	4,2	3,1	6,1	3,7	2,4	1,2	0,5	0,6
45 bis unter 46	78	48	30	66	41	25	12	7	5
46 bis unter 47	76	42	34	63	36	27	13	6	7
47 bis unter 48	67	29	38	64	29	35	3	—	3
48 bis unter 49	62	29	33	56	25	31	6	4	2
49 bis unter 50	66	35	31	56	33	23	10	2	8
45 bis unter 50	349	183	166	305	164	141	44	19	25
%	5,1	2,7	2,4	4,4	2,4	2,1	0,6	0,3	0,4
50 bis unter 51	59	28	31	47	21	26	12	7	5
51 bis unter 52	53	29	24	48	27	21	5	2	3
52 bis unter 53	52	22	30	46	19	27	6	3	3
53 bis unter 54	50	26	24	48	25	23	2	1	1
54 bis unter 55	46	25	21	43	24	19	3	1	2
50 bis unter 55	260	130	130	232	116	116	28	14	14
%	3,8	1,9	1,9	3,4	1,7	1,7	0,4	0,2	0,2
55 bis unter 56	39	20	19	39	20	19	—	—	—
56 bis unter 57	34	18	16	32	18	14	2	—	2
57 bis unter 58	24	14	10	23	14	9	1	—	1
58 bis unter 59	24	17	7	23	17	6	1	—	1
59 bis unter 60	28	19	9	28	19	9	—	—	—
55 bis unter 60	149	88	61	145	88	57	4	—	4
%	2,2	1,3	0,9	2,1	1,3	0,8	0,1	—	0,1
60 bis unter 61	24	20	4	24	20	4	—	—	—
61 bis unter 62	16	8	8	16	8	8	—	—	—
62 bis unter 63	19	10	9	18	10	8	1	—	1
63 bis unter 64	15	11	4	13	10	3	2	1	1
64 bis unter 65	11	8	3	11	8	3	—	—	—
60 bis unter 65	85	57	28	82	56	26	3	1	2
%	1,2	0,8	0,4	1,2	0,8	0,4	0,0	0,0	0,0
65 bis unter 66	10	5	5	8	4	4	2	1	1
66 bis unter 67	5	1	4	4	1	3	1	—	1
67 bis unter 68	11	7	4	11	7	4	—	—	—
68 bis unter 69	4	3	1	4	3	1	—	—	—
69 bis unter 70	8	4	4	6	4	2	2	—	2
65 bis unter 70	38	20	18	33	19	14	5	1	4
%	0,6	0,3	0,3	0,5	0,3	0,2	0,1	0,0	0,1
70 und mehr	35	20	15	29	17	12	6	3	3
%	0,5	0,3	0,2	0,4	0,2	0,2	0,1	0,0	0,0
Insgesamt	6 867	3 562	3 305	4 838	2 531	12	2 029	1 031	998
%	100	51,9	48,1	70,5	36,9	0,2	29,5	15,0	14,5

*) siehe Erläuterungen S. 4 und 5

5 Eingebürgerte Personen in Berlin 2000 nach bisheriger Staatsangehörigkeit und Rechtsgründen der Einbürgerung

Bisherige Staatsangehörigkeit (Heimatstaat)	Eingebürgerte Personen		Einbürgerung nach ... ¹⁾						
	insge- samt	männ- lich	§ 8 StAG	§ 9 StAG	§ 85 Abs.1 AuslG	§ 85 Abs.2 AuslG	§ 40 b StAG	§§ 85 und 86 AuslG -alte Fassungs-	sonstigen Rechts- gründen
			1	2	3	4	5	6	7
	Europa								
Albanien	10	5	5	2	2	-	-	1	-
Bosnien und Herzegowina	77	42	3	12	36	1	2	23	-
Bulgarien	58	32	8	12	25	1	1	11	-
Dänemark	1	1	-	-	1	-	-	-	-
ehemalige jugoslawische Republik Mazedonien	42	13	-	1	5	-	4	32	-
Estland	4	3	-	2	2	-	-	-	-
Frankreich	2	1	-	1	1	-	-	-	-
Griechenland	33	22	1	-	16	-	-	16	-
Island	2	1	-	-	1	-	-	1	-
Italien	9	5	-	-	6	-	-	3	-
Jugoslawien ²⁾	140	63	-	4	26	2	21	87	-
Kroatien	133	64	3	5	24	3	13	85	-
Lettland	15	10	1	-	9	4	1	-	-
Litauen	5	1	-	2	3	-	-	-	-
Moldau, Republik	6	1	-	1	4	-	-	1	-
Niederlande	2	1	-	-	1	-	-	-	1
Österreich	6	3	1	1	3	-	-	1	-
Polen	78	27	7	11	19	3	4	33	1
Portugal	2	-	-	-	2	-	-	-	-
Rumänien	20	8	3	10	4	-	-	3	-
Russische Föderation	248	106	19	51	151	14	-	13	-
Slowakei	4	3	-	1	3	-	-	-	-
Slowenien	7	4	-	2	-	-	3	2	-
Spanien	3	-	-	-	1	-	-	2	-
Tschechische Republik	15	7	-	4	7	-	1	3	-
Türkei	3 979	1 962	57	69	365	75	128	3 282	3
Ukraine	117	50	7	6	90	8	-	4	2
Ungarn	25	16	5	-	8	-	2	10	-
Vereinigtes Königreich	8	3	-	-	3	-	1	4	-
Weißrussland	12	4	3	3	6	-	-	-	-
Zypern	1	1	-	-	-	-	-	1	-
Europäische Staaten	5 064	2 459	123	200	824	111	181	3 618	7

1) siehe Erläuterungen S. 4 und 5 - 2) Serbien und Montenegro bzw. ohne nähere Angaben

Noch: 5 Eingebürgerte Personen in Berlin 2000 nach bisheriger Staatsangehörigkeit und Rechtsgründen der Einbürgerung

Bisherige Staatsangehörigkeit (Heimatstaat)	Eingebürgerte Personen		Einbürgerung nach ... ¹⁾						
	insgesamt	männlich	§ 8 StAG	§ 9 StAG	§ 85 Abs.1 AuslG	§ 85 Abs.2 AuslG	§ 40 b StAG	§§ 85 und 86 AuslG -alte Fassung	sonstigen Rechts- gründen
	1	2	3	4	5	6	7	8	9
Afrika									
Ägypten	25	25	2	12	8	—	—	3	—
Algerien	7	7	—	3	3	—	—	1	—
Angola	1	—	—	—	—	—	—	1	—
Äthiopien	22	19	1	3	17	—	—	1	—
Benin	1	1	—	1	—	—	—	—	—
Burkina Faso	1	1	—	—	1	—	—	—	—
Cote d'Ivoire	1	1	—	—	—	—	—	1	—
Eritrea	2	2	1	—	1	—	—	—	—
Gambia	3	3	—	2	1	—	—	—	—
Ghana	29	19	3	6	9	—	2	8	1
Guinea	9	7	—	3	4	—	2	—	—
Kamerun	8	5	1	2	5	—	—	—	—
Kenia	4	3	—	1	3	—	—	—	—
Komoren	1	—	—	—	1	—	—	—	—
Kongo	4	3	—	—	4	—	—	—	—
Kongo, Demokratische Rep.	4	3	—	2	2	—	—	—	—
Liberia	1	1	—	—	1	—	—	—	—
Libysch-Arabische Dschemahirija	1	1	—	—	—	—	1	—	—
Malawi	1	—	—	—	1	—	—	—	—
Marokko	26	19	1	9	13	—	—	3	—
Mauritius	1	—	—	—	—	—	—	1	—
Mosambik	10	10	—	—	6	—	—	4	—
Nigeria	16	12	1	7	4	—	2	1	1
Sambia	1	—	—	—	—	—	1	—	—
Sierra Leone	7	4	—	1	4	—	—	2	—
Sudan	12	11	1	2	5	—	—	4	—
Tansania, Vereinigte Republik	2	2	—	1	1	—	—	—	—
Togo	3	3	—	3	—	—	—	—	—
Tunesien	32	27	—	12	12	—	—	8	—
Afrikanische Staaten	235	189	11	70	106	—	8	38	2
Amerika									
Argentinien	10	6	—	2	5	2	—	1	—
Bolivien	7	4	—	—	6	—	—	1	—
Brasilien	19	10	1	3	4	—	—	1	10
Chile	11	5	—	—	7	—	—	3	1
Costa Rica	2	2	—	1	—	—	—	1	—
Dominikanische Republik	6	1	—	6	—	—	—	—	—
Ecuador	1	—	—	—	1	—	—	—	—
Honduras	2	1	—	1	1	—	—	—	—
Jamaika	3	1	—	1	1	—	—	1	—
Kanada	3	1	—	—	—	—	—	1	2
Kolumbien	17	5	—	5	5	1	—	5	1
Kuba	13	12	2	2	9	—	—	—	—
Mexiko	7	2	—	—	5	—	—	2	—
Nicaragua	1	1	—	—	1	—	—	—	—
Peru	7	3	—	4	3	—	—	—	—
Uruguay	2	1	—	—	—	—	—	2	—
Venezuela	3	1	—	—	2	—	—	—	1
Vereinigte Staaten	8	3	1	—	—	—	—	3	4
Amerikanische Staaten	122	59	4	25	50	3	—	21	19

1) siehe Erläuterungen S. 4 und 5

Noch: 5 Eingebürgerte Personen in Berlin 2000 nach bisheriger Staatsangehörigkeit und Rechtsgründen der Einbürgerung

Bisherige Staatsangehörigkeit (Heimatstaat)	Eingebürgerte Personen		Einbürgerung nach ... 1)						
	insgesamt	männlich	§ 8 StAG	§ 9 StAG	§ 85 Abs.1 AuslG	§ 85 Abs.2 AuslG	§ 40 b StAG	§§ 85 und 86 AuslG -alte Fassung	sonstigen Rechtsgründen
	1	2	3	4	5	6	7	8	9
Asien									
Afghanistan	24	19	—	4	15	3	—	2	—
Aserbaidshjan	8	4	4	—	2	—	—	2	—
Bangladesch	12	10	2	2	4	1	3	—	—
China	117	54	3	10	70	14	4	16	—
Georgien	2	1	—	—	2	—	—	—	—
Indien	26	16	2	3	11	3	1	6	—
Indonesien	10	3	—	—	6	—	—	4	—
Irak	26	16	—	4	16	3	1	2	—
Iran, Islamische Republik	336	201	3	2	178	13	39	101	—
Israel	135	79	3	1	8	—	—	7	116
Jemen	1	1	—	1	—	—	—	—	—
Jordanien	32	22	—	6	8	—	4	14	—
Kambodscha	1	—	—	1	—	—	—	—	—
Kasachstan	28	13	1	26	1	—	—	—	—
Kirgisistan	3	1	—	3	—	—	—	—	—
Korea, Republik	28	12	—	—	20	2	1	5	—
Laos, Demokratische Volksrepublik	2	2	—	—	1	—	—	1	—
Libanon	136	89	25	21	36	27	3	23	1
Malaysia	1	1	—	—	—	—	—	1	—
Mongolei	4	1	—	1	—	—	—	3	—
Myanmar	2	—	—	—	2	—	—	—	—
Pakistan	25	19	—	1	7	4	1	12	—
Philippinen	18	2	—	5	9	—	1	3	—
Sri Lanka	57	39	2	3	29	5	—	18	—
Syrien, Arabische Republik	41	34	2	5	27	5	—	2	—
Tadschikistan	1	1	—	—	1	—	—	—	—
Thailand	20	10	2	2	12	—	—	4	—
Usbekistan	2	1	—	2	—	—	—	—	—
Vietnam	104	47	10	7	29	1	22	35	—
Asiatische Staaten	1 202	698	59	110	494	81	80	261	117
Australien und Ozeanien									
Australien	1	1	—	—	—	—	—	1	—
Neuseeland	1	1	—	—	—	—	—	—	1
Australien und Ozeanien	2	2	—	—	—	—	—	1	1
Staatenlos	84	57	4	3	46	8	—	17	6
Ungeklärt	158	98	13	9	94	10	5	24	3
Insgesamt	6 867	3 562	214	417	1 614	213	274	3 980	155

1) siehe Erläuterungen S. 4 und 5

6 Eingebürgerte Personen in Berlin 2000 nach bisheriger Staatsangehörigkeit und Altersgruppen

Bisherige Staatsangehörigkeit (Heimatstaat)	Insgesamt	Im Alter von ... bis unter ... Jahren							
		unter 6	6 - 16	16 - 18	18 - 23	23 - 35	35 - 45	45 - 60	60 und älter
		1	2	3	4	5	6	7	8
Bosnien und Herzegowina	77	2	2	-	14	33	7	17	2
Bulgarien	58	2	-	3	6	15	9	21	2
ehemalige jugoslawische Republik Mazedonien	42	3	3	1	12	12	3	8	-
Griechenland	33	-	-	1	2	12	7	4	7
Jugoslawien ¹⁾	140	13	22	1	28	43	8	21	4
Kroatien	133	9	12	-	17	57	10	23	5
Polen	78	1	5	1	23	16	19	11	2
Russische Föderation	248	1	17	7	23	71	62	51	16
Türkei	3 979	300	769	83	745	1 079	654	296	53
Ukraine	117	-	14	6	15	21	26	22	13
Sonstige europäische Staaten	159	7	13	3	11	46	39	30	10
Europäische Staaten	5 064	338	857	106	896	1 405	844	504	114
Ägypten	25	-	-	-	-	7	12	6	-
Äthiopien	22	-	-	-	-	7	14	1	-
Ghana	29	2	-	-	3	7	9	7	1
Marokko	26	-	-	-	1	13	10	1	1
Nigeria	16	1	2	-	-	2	8	3	-
Tunesien	32	-	1	1	4	11	7	8	-
Sonstige afrikanische Staaten	85	2	3	-	1	25	37	17	-
Afrikanische Staaten	235	5	6	1	9	72	97	43	2
Argentinien	10	2	-	-	-	-	6	2	-
Brasilien	19	-	2	-	5	5	2	5	-
Chile	11	-	-	-	-	4	4	3	-
Kolumbien	17	1	1	1	-	3	7	4	-
Kuba	13	-	-	-	-	4	8	1	-
Vereinigte Staaten	8	-	-	1	-	-	1	4	2
Sonstige amerikanische Staaten	44	-	1	-	2	11	17	10	3
Amerikanische Staaten	122	3	4	2	7	27	45	29	5
China	117	12	11	2	7	28	43	14	-
Iran, Islamische Republik	336	31	21	10	20	35	165	51	3
Israel	135	16	20	2	17	41	11	16	12
Jordanien	32	3	1	1	2	8	11	5	1
Kasachstan	28	-	3	1	1	15	4	3	1
Korea, Republik	28	1	2	2	7	7	4	5	-
Libanon	136	24	35	2	6	42	22	5	-
Sri Lanka	57	4	5	1	3	26	13	5	-
Syrien, Arabische Republik	41	3	2	1	2	18	10	5	-
Vietnam	104	19	17	-	8	28	14	7	11
Sonstige asiatische Staaten	188	14	15	4	15	53	53	32	2
Asiatische Staaten	1 202	127	132	26	88	301	350	148	30
Australien	1	-	-	-	-	-	-	-	1
Neuseeland	1	-	-	-	-	-	-	1	-
Australien u. ozean. Staaten	2	-	-	-	-	-	-	1	1
Staatenlos	84	1	12	2	14	24	15	15	1
Ungeklärt	158	7	15	9	32	40	32	18	5
Insgesamt	6 867	481	1 026	146	1 046	1 869	1 383	758	158
männlich	3 562	258	559	64	457	933	793	401	97
weiblich	3 305	223	467	82	589	936	590	357	61

1) Serbien und Montenegro bzw. ohne nähere Angaben

7 Eingebürgerte Personen in Berlin 2000 mit ständigem Wohnsitz in Berlin zum Zeitpunkt der Einbürgerung nach bisheriger Staatsangehörigkeit und Aufenthaltsdauer im Bundesgebiet

Bisherige Staatsangehörigkeit (Heimatstaat)	Eingebürgerte Personen insgesamt	Davon mit einer Aufenthaltsdauer von ... bis unter ... Jahren ¹⁾			
		unter 8	8 - 15	15 - 20	20 u. mehr
		1	2	3	4
Bosnien und Herzegowina	77	10	17	5	45
Bulgarien	58	7	40	5	6
ehemalige jugoslawische Republik Mazedonien	42	3	4	8	27
Griechenland	33	—	9	—	24
Jugoslawien ²⁾	140	16	26	17	81
Kroatien	133	15	22	12	84
Polen	78	11	43	20	4
Russische Föderation	248	50	191	3	4
Türkei	3 979	528	943	646	1 862
Ukraine	117	4	113	—	—
Sonstige europäische Staaten	158	31	74	22	31
Europäische Staaten	5 063	675	1 482	738	2 168
Ägypten	25	12	8	3	2
Äthiopien	22	2	14	5	1
Ghana	29	7	13	4	5
Marokko	26	7	13	5	1
Tunesien	32	8	10	5	9
Sonstige afrikanische Staaten	101	19	50	21	11
Afrikanische Staaten	235	55	108	43	29
Argentinien	10	4	4	—	2
Bolivien	7	—	3	1	3
Brasilien	9	3	3	3	—
Chile	10	—	4	—	6
Kolumbien	16	4	4	5	3
Kuba	13	—	10	3	—
Sonstige amerikanische Staaten	38	11	13	7	7
Amerikanische Staaten	103	22	41	19	21
China	117	26	81	8	2
Indien	26	4	9	4	9
Iran, Islamische Republik	336	38	131	124	43
Jordanien	32	8	7	8	9
Kasachstan	28	26	1	—	1
Korea, Republik	28	1	9	9	9
Libanon	136	53	65	11	7
Sri Lanka	57	8	25	21	3
Syrien, Arabische Republik	41	6	29	3	3
Vietnam	104	26	52	19	7
Sonstige asiatische Staaten	181	33	103	27	18
Asiatische Staaten	1 087	229	512	234	112
Australien	1	—	—	—	1
Australien u. ozean. Staaten	1	—	—	—	1
Staatenlos	84	6	55	16	7
Ungeklärt	158	16	124	9	9
Insgesamt	6 730	1 003	2 322	1 059	2 346
männlich	3 480	534	1 218	549	1 179
weiblich	3 250	469	1 104	510	1 167

1) Die Aufenthaltsdauer wird mit Bezug auf das Jahr des ersten Zuzugs in das Bundesgebiet errechnet, ungeachtet eventueller zwischenzeitlicher Unterbrechung dieses Aufenthalts. - 2) Serbien und Montenegro bzw. ohne nähere Angaben

Datenangebot aus dem Sachgebiet

Datenangebot

Die in diesem Bericht enthaltenen Tabellen geben die gängigsten Kombinationen der aufgelisteten Merkmale wieder. Für den Informationsbedarf, der damit nicht abgedeckt werden kann, werden **Sonderauswertungen** erstellt.

Die Merkmale und deren Gliederung sind auf Seite 6 dieses Berichtes dargestellt.

Zeitreihen, zum Teil bis 1950 oder früher, sind ebenfalls verfügbar.

Lieferung

Bestellte Tabellen oder Daten werden kurzfristig entweder als Ausdruck oder als Excel-Datei erstellt. Die Lieferung der Ergebnisse erfolgt dann entweder über **E-Mail** oder **Fax** (bis maximal 10 Seiten) bzw. als **Ausdruck, Diskette** oder **CD-ROM** durch die Post. Selbstabholer können die Ergebnisse direkt beim Statistischen Landesamt abholen.

Kosten

Die Leistungen sind nach den geltenden Kostentarif des Statistischen Landesamtes grundsätzlich kostenpflichtig. Ausgenommen davon sind unmittelbare Berliner Landesbehörden (z. B. Senatsverwaltungen und Bezirksämter), Mitglieder des Abgeordnetenhauses, Berliner Mitglieder des Bundestages und des Europäischen Parlaments, Journalisten sowie Dienststellen, Behörden und Ämter, mit denen ein Schriftenaustausch besteht. Die Kosten für Standardtabellen sind in dem entsprechenden Abschnitt angegeben. Kosten für andere Auswertungen werden nach Aufwand berechnet. Die Zahlung erfolgt auf Rechnung, die Zahlungsfrist beträgt vier Wochen.

Information und Beratung

Nähere Auskünfte zu Information und Beratung finden Sie auf Seite 2.

Weitere Veröffentlichungen zum Thema *

Statistische Berichte

Gebiet und Bevölkerung

- Bevölkerungsentwicklung und Bevölkerungsstand monatlich, 20 Seiten 8,00 DM (4,09 EUR) Bestell-Nr.: 110.2
- Bevölkerung, Teil 1: Berlin jährlich, 31 Seiten 12,00 DM (6,09 EUR) Bestell-Nr.: 110.3
- Bevölkerung, Teil 2: Bezirke jährlich, 43 Seiten 16,00 DM (8,09 EUR) Bestell-Nr.: 110.3a
- Melderechtlich registrierte Einwohner (Statistische Gebiete) halbjährlich, 28 Seiten 12,00 DM (6,09 EUR) Bestell-Nr.: 110.4a
- Melderechtlich registrierte Einwohner monatlich, 16 Seiten 8,00 DM (4,09 EUR) Bestell-Nr.: 110.4
- Melderechtlich registrierte Ausländer halbjährlich, 24 Seiten 8,00 DM (4,09 EUR) Bestell-Nr.: 110.5
- Bevölkerung und Privathaushalte (Mikrozensus), Teil 1 jährlich, 28 Seiten 12,00 DM (6,09 EUR) Bestell-Nr.: 110.6
- Bevölkerung und Privathaushalte (Mikrozensus), Teil 2 jährlich, 28 Seiten 12,00 DM (6,09 EUR) Bestell-Nr.: 110.6

Bevölkerungsbewegung

- Eheschließungen, Geborene und Gestorbene monatlich, 8 Seiten 8,00 DM (4,09 EUR) Bestell-Nr.: 110.8
- Eheschließungen, Geborene und Gestorbene jährlich, 12 Seiten 8,00 DM (4,09 EUR) Bestell-Nr.: 110.8a
- Gerichtliche Ehelösungen jährlich, 12 Seiten 8,00 DM (4,09 EUR) Bestell-Nr.: 110.9
- Wanderungen (Zu- und Fortzüge) vierteljährlich, 12 Seiten 8,00 DM (4,09 EUR) Bestell-Nr.: 110.10
- Wanderungen (Zu- und Fortzüge) jährlich, 16 Seiten 8,00 DM (4,09 EUR) Bestell-Nr.: 110.10a
- **Gesundheitswesen**
- Sterbetafel in abgekürzter Form jährlich, 11 Seiten 8,00 DM (4,09 EUR) Bestell-Nr.: 110.12
- Sterbefälle in Berlin 1996 nach Todesursachen; 190 Seiten 19,00 DM (9,71 EUR) Bestell-Nr.: 130.4

* Preisänderungen sind vorbehalten

Allgemeines Informationsangebot

Datenmaterial auf Papier, Diskette oder im Internet zu folgenden Themen:

- Gebiet (regionales Bezugssystem)
- Bevölkerung und Bevölkerungsbewegung (Geburten, Sterbefälle, Zu- und Fortzüge)
- Einwohnerregister
- Großzählungen
- Mikrozensus (Haushalte, Familien, Sozialstruktur)
- Gesundheitswesen
- Wahlen (Ergebnisse)
- Allgemeinbildendes und berufliches Schulwesen (Einrichtungen, Schüler)
- Kultur, Freizeit, Sport
- Hochschulen (Fach- und Hochschulen, Universitäten, Studenten)
- Rechtspflege
- Öffentliche Sozialleistungen (Jugendhilfe, Sozialhilfe, Wohngeld)
- Polizeiliche Kriminalitätsstatistik, Verkehr
- Verarbeitendes Gewerbe
- Bautätigkeit und Wohnungen
- Handel, Gastgewerbe
- Verdienste, Handwerk
- Landwirtschaft, Umwelt, Energie- und Wasserversorgung
- Volkswirtschaftliche Gesamtrechnungen
- Öffentliche Finanzen, Personal im Öffentlichen Dienst
- Preise, laufende Wirtschaftsrechnungen
- Steuern
- Unternehmen und Arbeitsstätten, Unternehmensregister

Veröffentlichungen

Statistisches Jahrbuch

Kompendium zu Berlin in Jahresdaten aus allen Bereichen der amtlichen Statistik

Monatschrift

Beiträge zu Methodik und Ergebnissen statistischer Erhebungen

Statistische Berichte

Tabellen und Kurzerläuterungen zu Ergebnissen der verschiedenen Sachgebiete der amtlichen Statistik

Faltblätter

Informationen kurz und knapp zum Tourismus, zur Umwelt, zu Bildung und Kultur, zum Mikrozensus

Verzeichnis der Veröffentlichungen

Überblick über alle vom Statistischen Landesamt Berlin herausgegebenen Veröffentlichungen auf Papier, Diskette und CD.

