

# Statistischer Bericht

D I 1 – m 05 / 16

┌ Gewerbeanzeigen  
im **Land Brandenburg**  
**Mai 2016**

## Impressum

**Statistischer Bericht**  
D I 1 – m 05 / 16

Erscheinungsfolge: monatlich  
Erschienen im **August 2016**

## Herausgeber

**Amt für Statistik** Berlin-Brandenburg  
Behlertstraße 3a  
14467 Potsdam  
info@statistik-bbb.de  
www.statistik-berlin-brandenburg.de

Tel. 0331 8173 - 1777  
Fax 030 9028 - 4091

## Zeichenerklärung

- 0 weniger als die Hälfte von 1  
in der letzten besetzten Stelle,  
jedoch mehr als nichts
- nichts vorhanden
- ... Angabe fällt später an
- ( ) Aussagewert ist eingeschränkt
- / Zahlenwert nicht sicher genug
- Zahlenwert unbekannt oder  
geheim zu halten
- x Tabellenfach gesperrt
- p vorläufige Zahl
- r berichtigte Zahl
- s geschätzte Zahl

**Amt für Statistik** Berlin-Brandenburg,  
Potsdam, 2016

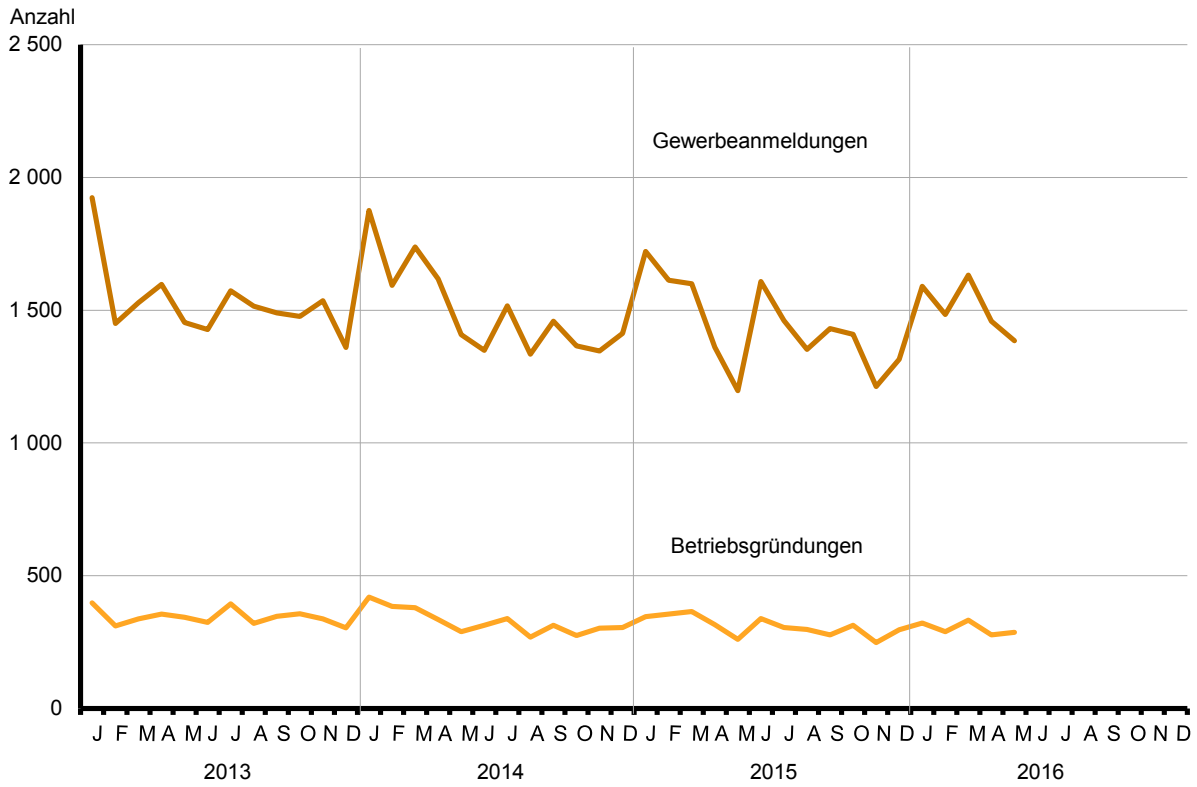


*Dieses Werk ist unter einer Creative Commons Lizenz  
vom Typ Namensnennung 3.0 Deutschland zugänglich.  
Um eine Kopie dieser Lizenz einzusehen, konsultieren Sie  
<http://creativecommons.org/licenses/by/3.0/de/>*

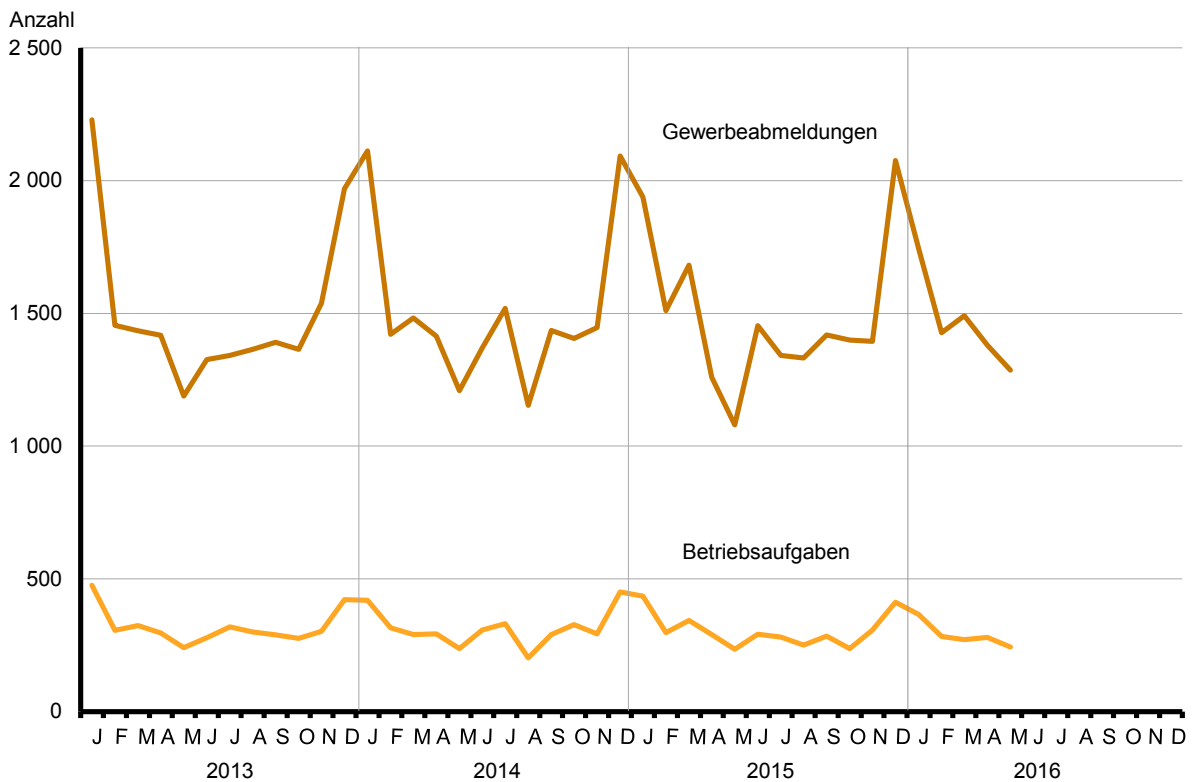
## Inhaltsverzeichnis

	Seite		Seite
Metadaten zu dieser Statistik (externer Link)			
<b>Grafiken</b>			
1 Gewerbeanmeldungen und Betriebsgründungen in Brandenburg seit Januar 2013.....	4	3 Betriebsgründungen und -aufgaben in Brandenburg im Mai 2016 nach Wirtschaftsabschnitten.....	5
2 Gewerbeabmeldungen und Betriebsaufgaben in Brandenburg seit Januar 2013.....	4	4 Gewerbean- und Gewerbeabmeldungen in Brandenburg im Mai 2016 nach Verwaltungsbezirken.....	5
<b>Tabellen</b>			
Übersicht: Gewerbeanzeigen in Brandenburg von 1998 bis Mai 2016.....	6	7 Vollständige Aufgaben sowie Gewerbetreibende in Brandenburg im Mai 2016 nach Wirtschaftsbereichen.....	16
1 Gewerbeanmeldungen in Brandenburg im Mai 2016 nach Wirtschaftsbereichen.....	7	8 Vollständige Aufgaben sowie Gewerbetreibende in Brandenburg im Mai 2016 nach der Rechtsform und bei Einzelunternehmen nach Geschlecht und Staatsangehörigkeit.....	18
2 Gewerbeanmeldungen in Brandenburg im Mai 2016 nach Art der Niederlassung, der Rechtsform und bei Einzelunternehmen nach Geschlecht und Staatsangehörigkeit.....	9	9 Gewerbeanmeldungen in Brandenburg im Mai 2016 nach ausgewählten Merkmalen und Verwaltungsbezirken.....	19
3 Neugründungen sowie Gewerbetreibende in Brandenburg im Mai 2016 nach Wirtschaftsbereichen .....	10	10 Gewerbeabmeldungen in Brandenburg im Mai 2016 nach ausgewählten Merkmalen und Verwaltungsbezirken.....	19
4 Neugründungen sowie Gewerbetreibende in Brandenburg im Mai 2016 nach der Rechtsform und bei Einzelunternehmen nach Geschlecht und Staatsangehörigkeit.....	12	11 Gewerbean- und abmeldungen in Brandenburg im Mai 2016 nach Wirtschaftsabschnitten und Verwaltungsbezirken .....	20
5 Gewerbeabmeldungen in Brandenburg im Mai 2016 nach Wirtschaftsbereichen.....	13		
6 Gewerbeabmeldungen in Brandenburg im Mai 2016 nach Art der Niederlassung, der Rechtsform und bei Einzelunternehmen nach Geschlecht und Staatsangehörigkeit.....	15		

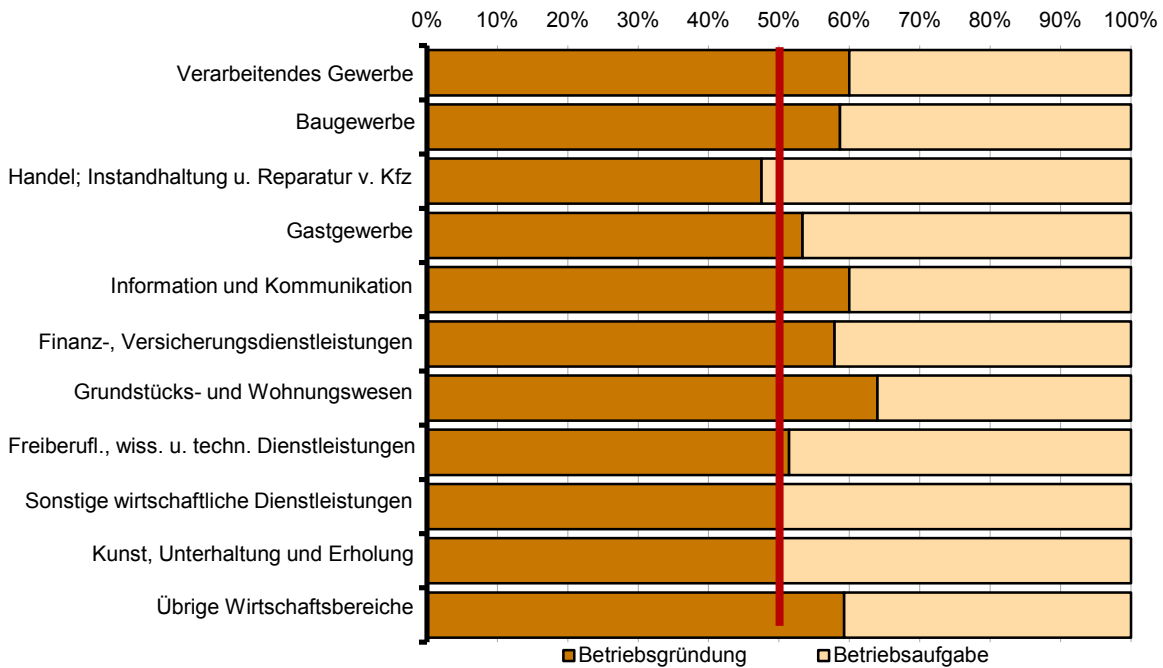
### 1 Gewerbebeanmeldungen und Betriebsgründungen in Brandenburg seit Januar 2013



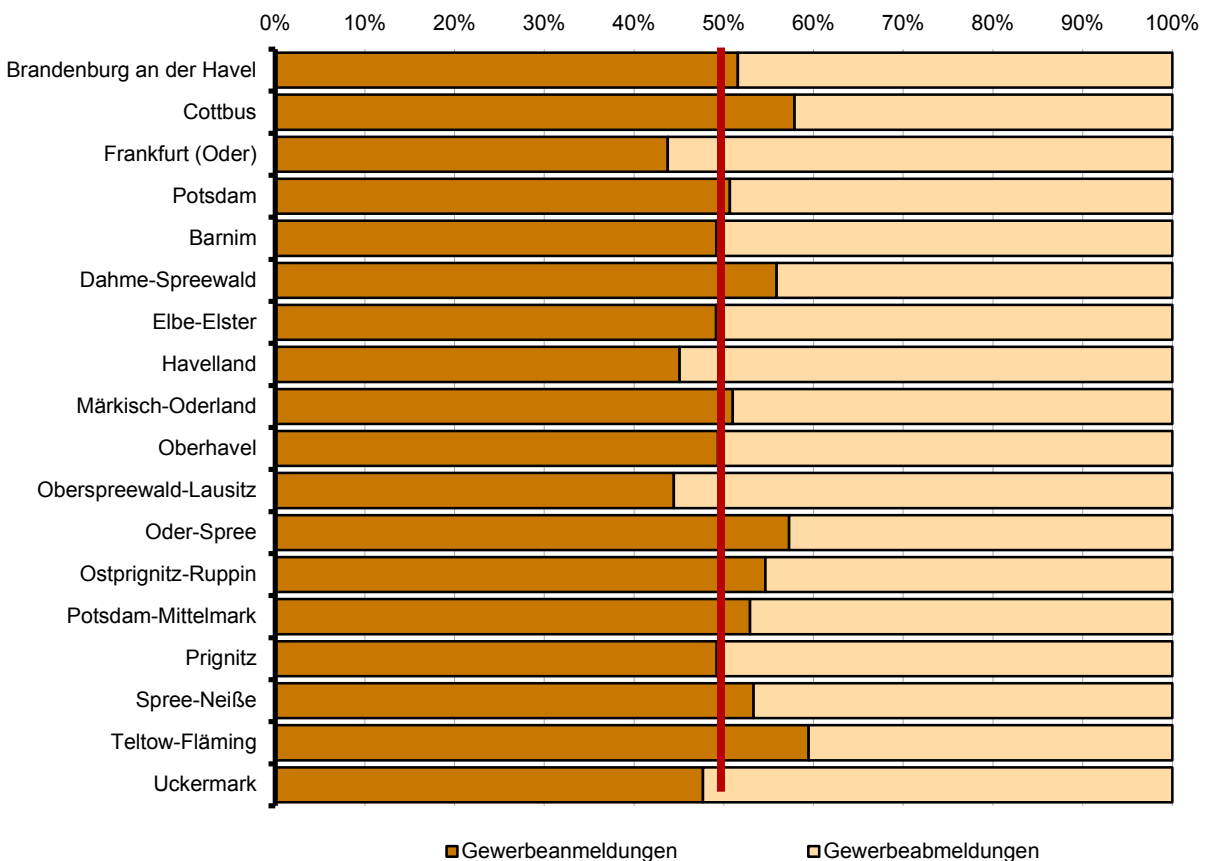
### 2 Gewerbeabmeldungen und Betriebsaufgaben in Brandenburg seit Januar 2013



### 3 Betriebsgründungen und -aufgaben in Brandenburg im Mai 2016 nach Wirtschaftsabschnitten



### 4 Gewerbean- und Gewerbeabmeldungen in Brandenburg im Mai 2016 nach Verwaltungsbezirken



## Übersicht: Gewerbeanzeigen in Brandenburg von 1998 bis Mai 2016

Jahr Monat	Anmeldungen		Ummeldungen <sup>2</sup>		Abmeldungen	
	insgesamt	darunter: Neu- errichtungen <sup>1</sup>	insgesamt	darunter: Veränderung der Betriebs- tätigkeit <sup>3</sup>	insgesamt	darunter: Aufgabe <sup>4</sup>
1998	26 171	22 136	7 211	3 694	21 615	16 680
1999	24 163	20 149	6 845	3 525	21 245	16 430
2000	22 407	18 964	6 785	3 408	19 882	16 126
2001	21 394	18 126	5 526	2 932	19 793	15 869
2002	20 275	16 953	5 529	2 836	18 194	14 448
2003	24 012	20 790	5 279	2 801	17 058	13 659
2004	30 163	26 183	6 609	3 375	18 245	14 258
2005	26 310	22 074	8 027	4 336	20 755	16 406
2006	25 499	20 955	x	x	21 279	17 037
2007	23 555	19 356	x	x	22 040	17 958
2008	23 464	19 197	x	x	21 773	17 916
2009	23 352	19 274	x	x	20 513	16 666
2010	22 319	18 297	x	x	19 803	16 130
2011	20 521	16 606	x	x	19 371	15 863
2012	18 260	14 473	x	x	18 893	15 514
2013	18 330	14 253	x	x	18 019	14 610
2014	18 015	14 039	x	x	18 062	14 733
2015	17 282	13 277	x	x	17 886	14 492
2015 Januar	1 721	1 269	x	x	1 938	1 551
Februar	1 613	1 266	x	x	1 510	1 221
März	1 600	1 274	x	x	1 681	1 385
April	1 361	1 070	x	x	1 260	1 033
Mai	1 197	918	x	x	1 080	860
Juni	1 608	1 254	x	x	1 454	1 151
Juli	1 461	1 086	x	x	1 342	1 067
August	1 353	1 048	x	x	1 332	1 104
September	1 431	1 111	x	x	1 419	1 159
Oktober	1 409	1 095	x	x	1 399	1 111
November	1 213	923	x	x	1 395	1 115
Dezember	1 315	963	x	x	2 076	1 735
2016 Januar	1 590	1 150	x	x	1 745	1 391
Februar	1 484	1 099	x	x	1 427	1 123
März	1 632	1 241	x	x	1 491	1 213
April	1 459	1 140	x	x	1 380	1 109
Mai	1 385	1 074	x	x	1 286	1 009
Juni						
Juli						
August						
September						
Oktober						
November						
Dezember						

1 Betriebsgründungen und sonstige Neuerrichtungen, ohne Zuzüge

2 ab September 2006 ist die Auswertung der Ummeldungen eingestellt (siehe Vorbemerkungen S. 4)

3 Änderung und/oder Erweiterung

4 ohne Verlagerungen; einschließlich Aufgabe einer Zweigniederlassung oder unselbständigen Zweigstelle (also einschl. "teilweise Aufgabe eines weiterhin bestehenden Betriebes")

## 1 Gewerbeanmeldungen in Brandenburg im Mai 2016 nach Wirtschaftsbereichen

Wirtschaftsabschnitt	Wirtschaftsabteilung	Gewerbeanmeldungen insgesamt	Neuerrichtungen			Zuzug	Übernahme			
			insgesamt	Neugründung	Umwandlung		insgesamt	Rechtsformwechsel	Gesellschaftereintritt	Erbfolge/Kauf/Pacht
Anzahl										
A	Land- und Forstwirtschaft, Fischerei	22	17	17	-	4	1	-	-	1
B	Bergbau und Gewinnung von Steinen und Erden	2	1	1	-	1	-	-	-	-
C	Verarbeitendes Gewerbe	36	27	27	-	2	7	3	-	4
	10 Herstellung von Nahrungs- und Futtermitteln	4	3	3	-	-	1	-	-	1
	11 Getränkeherstellung	1	1	1	-	-	-	-	-	-
	13 Herstellung von Textilien	1	1	1	-	-	-	-	-	-
	14 Herstellung von Bekleidung	4	3	3	-	-	1	-	-	1
	16 Herstellung von Holz-, Flecht-, Korb- und Korkwaren (ohne Möbel)	-	-	-	-	-	-	-	-	-
	18 Herstellung von Druckerzeugnissen; Vervielfältigung von bespielten Ton-, Bild- und Datenträgern	1	-	-	-	1	-	-	-	-
	25 Herstellung von Metallerzeugnissen	4	3	3	-	-	1	-	-	1
	26 Herstellung von Datenverarbeitungsgeräten, elektronischen und optischen Erzeugnissen	1	1	1	-	-	-	-	-	-
	27 Herstellung von elektrischen Ausrüstungen	2	1	1	-	-	1	1	-	-
	28 Maschinenbau	-	-	-	-	-	-	-	-	-
	29 Herstellung von Kraftwagen und Kraftwagenteilen	-	-	-	-	-	-	-	-	-
	31 Herstellung von Möbeln	2	2	2	-	-	-	-	-	-
D	Energieversorgung	12	12	12	-	-	-	-	-	-
E	Wasserversorgung; Abwasser- und Abfallentsorgung und Beseitigung von Umweltverschmutzungen	2	2	2	-	-	-	-	-	-
F	Baugewerbe	202	149	148	1	41	12	3	7	2
	41 Hochbau	12	7	6	1	5	-	-	-	-
	42 Tiefbau	4	3	3	-	1	-	-	-	-
	43 Vorbereitende Baustellenarbeiten, Bauinstallation und sonstiges Ausbaugewerbe	186	139	139	-	35	12	3	7	2
G	Handel; Instandhaltung und Reparatur von Kraftfahrzeugen	254	196	195	1	33	25	5	2	18
	45 Handel mit Kraftfahrzeugen; Instandhaltung und Reparatur von Kraftfahrzeugen	33	21	21	-	9	3	-	-	3
	46 Großhandel (ohne Handel mit Kfz)	42	31	30	1	8	3	1	1	1
	47 Einzelhandel (ohne Handel mit Kfz)	179	144	144	-	16	19	4	1	14
H	Verkehr und Lagerei	60	44	43	1	16	-	-	-	-
	49 Landverkehr und Transport in Rohrfernleitungen	26	18	18	-	8	-	-	-	-
	53 Post-, Kurier- und Expressdienste	11	8	8	-	3	-	-	-	-

## 1 Gewerbeanmeldungen in Brandenburg im Mai 2016 nach Wirtschaftsbereichen

Wirtschaftsabschnitt	Wirtschaftsabteilung	Gewerbeanmeldungen insgesamt	Neuerichtungen			Zuzug	Übernahme			
			insgesamt	Neugründung	Umwandlung		insgesamt	Rechtsformwechsel	Gesellschaftereintritt	Erbfolge/Kauf/Pacht
Anzahl										
I	Gastgewerbe	120	87	87	–	4	29	7	–	22
55	Beherbergung	20	18	18	–	–	2	1	–	1
56	Gastronomie	100	69	69	–	4	27	6	–	21
J	Information und Kommunikation	46	35	35	–	11	–	–	–	–
58	Verlagswesen	3	3	3	–	–	–	–	–	–
61	Telekommunikation	3	2	2	–	1	–	–	–	–
62	Erbringung von Dienstleistungen der Informationstechnologie	33	23	23	–	10	–	–	–	–
63	Informationsdienstleistungen	5	5	5	–	–	–	–	–	–
K	Erbringung von Finanz- und Versicherungsdienstleistungen	43	32	32	–	11	–	–	–	–
66	Mit Finanz- und Versicherungsdienstleistungen verbundene Tätigkeiten	37	26	26	–	11	–	–	–	–
L	Grundstücks- und Wohnungswesen	50	25	24	1	18	7	–	3	4
M	Erbringung von freiberuflichen, wissenschaftlichen und technischen Dienstleistungen	122	90	89	1	30	2	1	1	–
70	Verwaltung und Führung von Unternehmen und Betrieben, Unternehmensberatung	31	21	20	1	10	–	–	–	–
73	Werbung und Marktforschung	28	23	23	–	4	1	1	–	–
N	Erbringung von sonstigen wirtschaftlichen Dienstleistungen	202	175	174	1	22	5	3	1	1
77	Vermietung von beweglichen Sachen	20	20	20	–	–	–	–	–	–
78	Vermittlung und Überlassung von Arbeitskräften	9	6	5	1	1	2	1	1	–
79	Reisebüros, Reiseveranstalter und Erbringung sonstiger Reservierungsdienstleistungen	7	6	6	–	1	–	–	–	–
81	Gebäudebetreuung; Garten- und Landschaftsbau	88	76	76	–	10	2	1	–	1
P	Erziehung und Unterricht	19	17	17	–	2	–	–	–	–
Q	Gesundheits- und Sozialwesen	24	22	22	–	2	–	–	–	–
R	Kunst, Unterhaltung und Erholung	33	28	28	–	4	1	–	–	1
O+S	Öffentliche Verwaltung, Verteidigung; Sozialversicherung; Erbringung von sonstigen Dienstleistungen	136	115	115	–	19	2	–	–	2
<b>A-S</b>	<b>Insgesamt</b>	<b>1 385</b>	<b>1 074</b>	<b>1 068</b>	<b>6</b>	<b>220</b>	<b>91</b>	<b>22</b>	<b>14</b>	<b>55</b>



## 2 Gewerbeanmeldungen in Brandenburg im Mai 2016 nach Art der Niederlassung, der Rechtsform und bei Einzelunternehmen nach Geschlecht und Staatsangehörigkeit

Art der Niederlassung — Rechtsform — Geschlecht — Staatsangehörigkeit	Gewerbe- anmel- dungen ins- gesamt	Neuerrichtung			Zuzug	Übernahme			
		ins- gesamt	Neu- gründung	Um- wandlung		ins- gesamt	Rechts- form- wechsel	Gesell- schafter- eintritt	Erbfolge/ Kauf/ Pacht
Anzahl									
<b>Insgesamt</b>	<b>1 385</b>	<b>1 074</b>	<b>1 068</b>	<b>6</b>	<b>220</b>	<b>91</b>	<b>22</b>	<b>14</b>	<b>55</b>
nach der Art der Niederlassung									
Hauptniederlassung	1 270	979	976	3	216	75	17	11	47
Zweigniederlassung	28	26	25	1	–	2	–	–	2
Unselbständige Zweigstelle	87	69	67	2	4	14	5	3	6
nach der Rechtsform des Unternehmens									
Einzelunternehmen	1 076	861	861	–	161	54	5	–	49
Offene Handelsgesellschaft	3	2	2	–	–	1	–	–	1
Kommanditgesellschaft	2	1	1	–	–	1	–	1	–
Gesellschaft mit beschränkter Haftung & Co. KG	32	20	18	2	7	5	3	1	1
Gesellschaft des bürgerlichen Rechts	64	36	36	–	7	21	7	12	2
Aktiengesellschaft	3	3	3	–	–	–	–	–	–
Gesellschaft mit beschränkter Haftung (GmbH)	197	143	139	4	45	9	7	–	2
GmbH ohne UG (haftungsbeschränkt)	149	102	98	4	39	8	6	–	2
Unternehmergesellschaft (UG haftungsbeschränkt)	48	41	41	–	6	1	1	–	–
Private Company Limited by Shares	1	1	1	–	–	–	–	–	–
Genossenschaft	–	–	–	–	–	–	–	–	–
Eingetragener Verein	5	5	5	–	–	–	–	–	–
Sonstige Rechtsformen	2	2	2	–	–	–	–	–	–
Einzelunternehmer/-innen nach Geschlecht									
weiblich	359	294	294	–	38	27	1	–	26
männlich	717	567	567	–	123	27	4	–	23
Einzelunternehmer/-innen nach ausgewählter Staatsangehörigkeit									
deutsch	919	726	726	–	142	51	5	–	46
bulgarisch	9	9	9	–	–	–	–	–	–
griechisch	4	2	2	–	1	1	–	–	1
italienisch	4	3	3	–	–	1	–	–	1
polnisch	45	39	39	–	6	–	–	–	–
rumänisch	30	27	27	–	3	–	–	–	–
türkisch	9	7	7	–	2	–	–	–	–
ungarisch	3	3	3	–	–	–	–	–	–

**3 Neugründungen sowie Gewerbetreibende in Brandenburg im Mai 2016 nach Wirtschaftsbereichen**

Wirtschaftsabschnitt Wirtschaftsabteilung	Neugründungen						Gewerbetreibende <sup>1</sup>	
	ins- gesamt	Betriebsgründung			sonstige Neugründung		ins- gesamt	darunter weiblich
		ins- gesamt	Haupt- nieder- lassung	Zweignieder- lassung/un- selbständige Zweigstelle	ins- gesamt	darunter Neben- erwerb		
	Anzahl							
A Land- und Forstwirtschaft, Fischerei	17	2	1	1	15	8	20	5
B Bergbau und Gewinnung von Steinen und Erden	1	1	–	1	–	–	2	–
C Verarbeitendes Gewerbe	27	15	10	5	12	9	30	8
10 Herstellung von Nahrungs- und Futtermitteln	3	2	2	–	1	1	3	1
11 Getränkeherstellung	1	–	–	–	1	–	1	–
13 Herstellung von Textilien	1	1	1	–	–	–	1	1
14 Herstellung von Bekleidung	3	–	–	–	3	3	3	3
16 Herstellung von Holz-, Flecht-, Korb- und Korkwaren (ohne Möbel)	–	–	–	–	–	–	–	–
18 Herstellung von Druckerzeugnissen; Vervielfältigung von bespielten Ton-, Bild- und Datenträgern	–	–	–	–	–	–	–	–
25 Herstellung von Metallernzeugnissen	3	2	1	1	1	1	3	1
26 Herstellung von Datenverarbeitungs- geräten, elektronischen und optischen Erzeugnissen	1	1	–	1	–	–	2	–
27 Herstellung von elektrischen Ausrüstungen	1	–	–	–	1	–	1	–
28 Maschinenbau	–	–	–	–	–	–	–	–
29 Herstellung von Kraftwagen und Kraftwagenteilen	–	–	–	–	–	–	–	–
31 Herstellung von Möbeln	2	2	1	1	–	–	2	–
D Energieversorgung	12	7	7	–	5	4	14	–
E Wasserversorgung; Abwasser- und Abfallentsorgung und Beseitigung von Umweltverschmutzungen	2	2	1	1	–	–	2	–
F Baugewerbe	148	44	38	6	104	22	160	11
41 Hochbau	6	6	5	1	–	–	9	3
42 Tiefbau	3	2	2	–	1	–	3	–
43 Vorbereitende Baustellenarbeiten, Bauinstallation und sonstiges Ausbaugewerbe	139	36	31	5	103	22	148	8
G Handel; Instandhaltung und Reparatur von Kraftfahrzeugen	195	67	35	32	128	85	226	80
45 Handel mit Kraftfahrzeugen; Instandhaltung und Reparatur von Kraftfahrzeugen	21	6	4	2	15	10	22	2
46 Großhandel (ohne Handel mit Kfz)	30	13	7	6	17	8	42	13
47 Einzelhandel (ohne Handel mit Kfz)	144	48	24	24	96	67	162	65
H Verkehr und Lagerei	43	17	9	8	26	13	47	9
49 Landverkehr und Transport in Rohrfernleitungen	18	9	5	4	9	5	19	6
53 Post-, Kurier- und Expressdienste	8	2	1	1	6	2	10	3

### 3 Neugründungen sowie Gewerbetreibende in Brandenburg im Mai 2016 nach Wirtschaftsbereichen

Wirtschaftsabschnitt Wirtschaftsabteilung	Neugründungen						Gewerbetreibende <sup>1</sup>		
	ins- gesamt	Betriebsgründung			sonstige Neugründung		ins- gesamt	darunter weiblich	
		ins- gesamt	Haupt- nieder- lassung	Zweignieder- lassung/un- selbständige Zweigstelle	ins- gesamt	darunter Neben- erwerb			
	Anzahl								
I Gastgewerbe	87	32	22	10	55	32	99	33	
55 Beherbergung	18	2	1	1	16	9	21	11	
56 Gastronomie	69	30	21	9	39	23	78	22	
J Information und Kommunikation	35	9	7	2	26	20	38	11	
58 Verlagswesen	3	–	–	–	3	3	3	1	
61 Telekommunikation	2	–	–	–	2	1	2	1	
62 Erbringung von Dienstleistungen der Informationstechnologie	23	5	3	2	18	14	26	8	
63 Informationsdienstleistungen	5	2	2	–	3	2	5	1	
K Erbringung von Finanz- und Versicherungsdienstleistungen	32	11	8	3	21	10	32	12	
66 Mit Finanz- und Versicherungs- dienstleistungen verbundene Tätigkeiten	26	5	3	2	21	10	27	11	
L Grundstücks- und Wohnungswesen	24	16	13	3	8	4	32	6	
M Erbringung von freiberuflichen, wissenschaftlichen und technischen Dienstleistungen	89	18	15	3	71	50	93	31	
70 Verwaltung und Führung von Unternehmen und Betrieben, Unternehmensberatung	20	8	8	–	12	7	22	7	
73 Werbung und Marktforschung	23	2	2	–	21	18	24	8	
N Erbringung von sonstigen wirtschaftlichen Dienstleistungen	174	25	18	7	149	100	182	42	
77 Vermietung von beweglichen Sachen	20	5	3	2	15	11	22	3	
78 Vermittlung und Überlassung von Arbeitskräften	5	3	1	2	2	2	6	–	
79 Reisebüros, Reiseveranstalter und Erbringung sonstiger Reservierungsdienstleistungen	6	2	1	1	4	3	6	2	
81 Gebäudebetreuung; Garten- und Landschaftsbau	76	8	8	–	68	43	80	15	
P Erziehung und Unterricht	17	2	–	2	15	13	17	9	
Q Gesundheits- und Sozialwesen	22	3	1	2	19	15	23	21	
R Kunst, Unterhaltung und Erholung	28	2	1	1	26	22	28	3	
O+S Öffentliche Verwaltung, Verteidigung; Sozialversicherung; Erbringung von sonstigen Dienstleistungen	115	14	9	5	101	68	117	75	
<b>A-S</b>	<b>Insgesamt</b>	<b>1 068</b>	<b>287</b>	<b>195</b>	<b>92</b>	<b>781</b>	<b>475</b>	<b>1 162</b>	<b>356</b>

<sup>1</sup> anzeigepflichtige Personen, die eine Neugründung vorgenommen haben

**4 Neugründungen sowie Gewerbetreibende in Brandenburg im Mai 2016 nach der Rechtsform und bei Einzelunternehmen nach Geschlecht und Staatsangehörigkeit**

Rechtsform — Geschlecht — Staatsangehörigkeit	Neugründungen						Gewerbetreibende <sup>1</sup>	
	ins- gesamt	Betriebsgründung			sonstige Neugründung		ins- gesamt	darunter weiblich
		ins- gesamt	Haupt- nieder- lassung	Zweignieder- lassung/un- selbständige Zweigstelle	ins- gesamt	darunter Neben- erwerb		
	Anzahl							
<b>Insgesamt</b>	<b>1 068</b>	<b>287</b>	<b>195</b>	<b>92</b>	<b>781</b>	<b>475</b>	<b>1 162</b>	<b>356</b>
	nach der Rechtsform des Unternehmens							
Einzelunternehmen	861	109	63	46	752	446	861	294
Offene Handelsgesellschaft	2	2	–	2	–	–	3	–
Kommanditgesellschaft	1	1	1	–	–	–	1	–
Gesellschaft mit beschränkter Haftung & Co. KG	18	18	14	4	–	–	42	–
Gesellschaft des bürgerlichen Rechts	36	18	16	2	18	18	72	24
Aktiengesellschaft	3	3	1	2	–	–	–	–
Gesellschaft mit beschränkter Haftung (GmbH)	139	131	97	34	8	8	176	37
GmbH ohne UG (haftungsbeschränkt)	98	95	64	31	3	3	131	26
Unternehmergeellschaft (UG haftungsbeschränkt)	41	36	33	3	5	5	45	11
Private Company Limited by Shares	1	–	–	–	1	1	1	–
Genossenschaft	–	–	–	–	–	–	–	–
Eingetragener Verein	5	3	3	–	2	2	6	1
Sonstige Rechtsformen	2	2	–	2	–	–	–	–
	Einzelunternehmer/-innen nach Geschlecht							
weiblich	294	40	22	18	254	175	x	x
männlich	567	69	41	28	498	271	x	x
	Einzelunternehmer/-innen nach ausgewählter Staatsangehörigkeit							
deutsch	726	93	51	42	633	420	726	268
bulgarisch	9	–	–	–	9	2	9	2
griechisch	2	–	–	–	2	1	2	–
italienisch	3	1	–	1	2	1	3	–
polnisch	39	1	1	–	38	4	39	11
rumänisch	27	–	–	–	27	–	27	–
türkisch	7	2	1	1	5	1	7	1
ungarisch	3	–	–	–	3	–	3	1

<sup>1</sup> anzeigepflichtige Personen, die eine Neugründung vorgenommen haben

5 Gewerbeabmeldungen in Brandenburg im Mai 2016 nach Wirtschaftsbereichen

Wirtschaftsabschnitt Wirtschaftsabteilung	Gewerbeabmeldungen insgesamt	Aufgabe			Fortzug	Übergabe			
		insgesamt	vollständige Aufgabe	Umwandlung		insgesamt	Rechtsformwechsel	Gesellschafteraustritt	Erbfolge/Verkauf/Verpachtung
A Land- und Forstwirtschaft, Fischerei	7	4	4	–	2	1	–	–	1
B Bergbau und Gewinnung von Steinen und Erden	1	1	1	–	–	–	–	–	–
C Verarbeitendes Gewerbe	36	26	25	1	4	6	2	2	2
10 Herstellung von Nahrungs- und Futtermitteln	5	3	3	–	1	1	–	–	1
11 Getränkeherstellung	–	–	–	–	–	–	–	–	–
13 Herstellung von Textilien	2	2	2	–	–	–	–	–	–
14 Herstellung von Bekleidung	3	3	3	–	–	–	–	–	–
16 Herstellung von Holz-, Flecht-, Korb- und Korkwaren (ohne Möbel)	–	–	–	–	–	–	–	–	–
18 Herstellung von Druckerzeugnissen; Vervielfältigung von bespielten Ton-, Bild- und Datenträgern	2	1	1	–	1	–	–	–	–
25 Herstellung von Metallerzeugnissen	7	5	4	1	–	2	–	1	1
26 Herstellung von Datenverarbeitungsgeräten, elektronischen und optischen Erzeugnissen	1	1	1	–	–	–	–	–	–
27 Herstellung von elektrischen Ausrüstungen	–	–	–	–	–	–	–	–	–
28 Maschinenbau	1	1	1	–	–	–	–	–	–
29 Herstellung von Kraftwagen und Kraftwagenteilen	1	1	1	–	–	–	–	–	–
31 Herstellung von Möbeln	1	1	1	–	–	–	–	–	–
D Energieversorgung	10	6	6	–	3	1	–	–	1
E Wasserversorgung; Abwasser- und Abfallentsorgung und Beseitigung von Umweltverschmutzungen	1	1	1	–	–	–	–	–	–
F Baugewerbe	243	197	196	1	32	14	6	8	–
41 Hochbau	6	5	4	1	–	1	–	1	–
42 Tiefbau	3	3	3	–	–	–	–	–	–
43 Vorbereitende Baustellenarbeiten, Bauinstallation und sonstiges Ausbaugewerbe	234	189	189	–	32	13	6	7	–
G Handel; Instandhaltung und Reparatur von Kraftfahrzeugen	290	233	231	2	41	16	2	–	14
45 Handel mit Kraftfahrzeugen; Instandhaltung und Reparatur von Kraftfahrzeugen	42	31	31	–	9	2	–	–	2
46 Großhandel (ohne Handel mit Kfz)	53	40	40	–	12	1	–	–	1
47 Einzelhandel (ohne Handel mit Kfz)	195	162	160	2	20	13	2	–	11
H Verkehr und Lagerei	48	40	38	2	7	1	–	–	1
49 Landverkehr und Transport in Rohrfernleitungen	18	15	14	1	2	1	–	–	1
53 Post-, Kurier- und Expressdienste	20	16	16	–	4	–	–	–	–

**5 Gewerbeabmeldungen in Brandenburg im Mai 2016 nach Wirtschaftsbereichen**

Wirtschaftsabschnitt	Wirtschaftsabteilung	Gewerbeabmeldungen insgesamt	Aufgabe			Fortzug	Übergabe			
			insgesamt	vollständige Aufgabe	Umwandlung		insgesamt	Rechtsformwechsel	Gesellschafteraustritt	Erbfolge/Verkauf/Verpachtung
Anzahl										
I	Gastgewerbe	98	71	71	–	2	25	4	–	21
55	Beherbergung	26	21	21	–	–	5	2	–	3
56	Gastronomie	72	50	50	–	2	20	2	–	18
J	Information und Kommunikation	34	25	24	1	8	1	1	–	–
58	Verlagswesen	–	–	–	–	–	–	–	–	–
61	Telekommunikation	3	3	3	–	–	–	–	–	–
62	Erbringung von Dienstleistungen der Informationstechnologie	25	19	19	–	6	–	–	–	–
63	Informationsdienstleistungen	3	2	2	–	–	1	1	–	–
K	Erbringung von Finanz- und Versicherungsdienstleistungen	58	43	43	–	15	–	–	–	–
66	Mit Finanz- und Versicherungsdienstleistungen verbundene Tätigkeiten	49	39	39	–	10	–	–	–	–
L	Grundstücks- und Wohnungswesen	23	12	12	–	9	2	–	1	1
M	Erbringung von freiberuflichen, wissenschaftlichen und technischen Dienstleistungen	92	68	68	–	21	3	2	–	1
70	Verwaltung und Führung von Unternehmen und Betrieben, Unternehmensberatung	31	21	21	–	9	1	–	–	1
73	Werbung und Marktforschung	19	18	18	–	1	–	–	–	–
N	Erbringung von sonstigen wirtschaftlichen Dienstleistungen	165	135	134	1	26	4	1	1	2
77	Vermietung von beweglichen Sachen	11	9	9	–	1	1	–	–	1
78	Vermittlung und Überlassung von Arbeitskräften	10	8	8	–	1	1	–	1	–
79	Reisebüros, Reiseveranstalter und Erbringung sonstiger Reservierungsdienstleistungen	8	7	7	–	1	–	–	–	–
81	Gebäudebetreuung; Garten- und Landschaftsbau	75	61	60	1	12	2	1	–	1
P	Erziehung und Unterricht	17	16	16	–	1	–	–	–	–
Q	Gesundheits- und Sozialwesen	24	23	23	–	–	1	1	–	–
R	Kunst, Unterhaltung und Erholung	18	14	14	–	4	–	–	–	–
O+S	Öffentliche Verwaltung, Verteidigung; Sozialversicherung; Erbringung von sonstigen Dienstleistungen	121	94	94	–	20	7	1	–	6
<b>A-S</b>	<b>Insgesamt</b>	<b>1 286</b>	<b>1 009</b>	<b>1 001</b>	<b>8</b>	<b>195</b>	<b>82</b>	<b>20</b>	<b>12</b>	<b>50</b>

**6 Gewerbeabmeldungen in Brandenburg im Mai 2016 nach Art der Niederlassung, der Rechtsform und bei Einzelunternehmen nach Geschlecht und Staatsangehörigkeit**

Art der Niederlassung — Rechtsform — Geschlecht — Staatsangehörigkeit	Gewerbeabmeldungen insgesamt	Aufgabe			Fortzug	Übergabe			
		insgesamt	vollständige Aufgabe	Umwandlung		insgesamt	Rechtsformwechsel	Gesellschafteraustritt	Erbfolge/ Verkauf/ Verpachtung
Anzahl									
<b>Insgesamt</b>	<b>1 286</b>	<b>1 009</b>	<b>1 001</b>	<b>8</b>	<b>195</b>	<b>82</b>	<b>20</b>	<b>12</b>	<b>50</b>
nach der Art der Niederlassung									
Hauptniederlassung	1 173	921	918	3	186	66	17	10	39
Zweigniederlassung	26	17	17	–	5	4	–	–	4
Unselbständige Zweigstelle	87	71	66	5	4	12	3	2	7
nach der Rechtsform des Unternehmens									
Einzelunternehmen	1 045	850	849	1	136	59	15	–	44
Offene Handelsgesellschaft	2	2	2	–	–	–	–	–	–
Kommanditgesellschaft	1	1	1	–	–	–	–	–	–
Gesellschaft mit beschränkter Haftung & Co. KG	18	9	8	1	7	2	–	2	–
Gesellschaft des bürgerlichen Rechts	61	40	40	–	6	15	3	10	2
Aktiengesellschaft	4	4	4	–	–	–	–	–	–
Gesellschaft mit beschränkter Haftung (GmbH)	141	90	84	6	45	6	2	–	4
GmbH ohne UG (haftungsbeschränkt)	118	72	66	6	41	5	1	–	4
Unternehmergesellschaft (UG haftungsbeschränkt)	23	18	18	–	4	1	1	–	–
Private Company Limited by Shares	7	7	7	–	–	–	–	–	–
Genossenschaft	1	1	1	–	–	–	–	–	–
Eingetragener Verein	2	2	2	–	–	–	–	–	–
Sonstige Rechtsformen	4	3	3	–	1	–	–	–	–
Einzelunternehmer/-innen nach Geschlecht									
weiblich	351	294	294	–	39	18	2	–	16
männlich	694	556	555	1	97	41	13	–	28
Einzelunternehmer/-innen nach ausgewählter Staatsangehörigkeit									
deutsch	860	691	690	1	121	48	13	–	35
bulgarisch	6	5	5	–	1	–	–	–	–
griechisch	3	2	2	–	–	1	–	–	1
italienisch	3	2	2	–	–	1	–	–	1
polnisch	75	66	66	–	8	1	–	–	1
rumänisch	40	39	39	–	1	–	–	–	–
türkisch	8	6	6	–	–	2	–	–	2
ungarisch	1	–	–	–	1	–	–	–	–

**7 Vollständige Aufgaben sowie Gewerbetreibende in Brandenburg im Mai 2016  
nach Wirtschaftsbereichen**

Wirtschaftsabschnitt  Wirtschaftsabteilung		Vollständige Aufgabe					Gewerbetreibende <sup>1</sup>		
		ins- gesamt	Betriebsaufgabe		sonstige Stilllegung		ins- gesamt	darunter weiblich	
			ins- gesamt	Haupt- nieder- lassung	Zweignieder- lassung/un- selbständige Zweigstelle	ins- gesamt			darunter Neben- erwerb
Anzahl									
A	Land- und Forstwirtschaft, Fischerei	4	–	–	–	4	2	4	2
B	Bergbau und Gewinnung von Steinen und Erden	1	1	–	1	–	–	1	–
C	Verarbeitendes Gewerbe	25	10	8	2	15	6	25	6
10	Herstellung von Nahrungs- und Futtermitteln	3	2	2	–	1	–	3	2
11	Getränkeherstellung	–	–	–	–	–	–	–	–
13	Herstellung von Textilien	2	1	1	–	1	1	2	–
14	Herstellung von Bekleidung	3	–	–	–	3	2	4	3
16	Herstellung von Holz-, Flecht-, Korb- und Korkwaren (ohne Möbel)	–	–	–	–	–	–	–	–
18	Herstellung von Druckerzeugnissen; Vervielfältigung von bespielten Ton-, Bild- und Datenträgern	1	1	1	–	–	–	1	–
25	Herstellung von Metallerzeugnissen	4	3	2	1	1	–	4	–
26	Herstellung von Datenverarbeitungs- geräten, elektronischen und optischen Erzeugnissen	1	1	–	1	–	–	–	–
27	Herstellung von elektrischen Ausrüstungen	–	–	–	–	–	–	–	–
28	Maschinenbau	1	–	–	–	1	–	1	–
29	Herstellung von Kraftwagen und Kraftwagenteilen	1	–	–	–	1	–	1	–
31	Herstellung von Möbeln	1	1	1	–	–	–	1	–
D	Energieversorgung	6	1	1	–	5	5	6	2
E	Wasserversorgung; Abwasser- und Abfallentsorgung und Beseitigung von Umweltverschmutzungen	1	1	1	–	–	–	1	–
F	Baugewerbe	196	31	27	4	165	16	209	8
41	Hochbau	4	4	4	–	–	–	6	1
42	Tiefbau	3	–	–	–	3	1	3	–
43	Vorbereitende Baustellenarbeiten, Bauinstallation und sonstiges Ausbaugewerbe	189	27	23	4	162	15	200	7
G	Handel; Instandhaltung und Reparatur von Kraftfahrzeugen	231	74	39	35	157	73	247	106
45	Handel mit Kraftfahrzeugen; Instandhaltung und Reparatur von Kraftfahrzeugen	31	11	8	3	20	5	36	7
46	Großhandel (ohne Handel mit Kfz)	40	15	8	7	25	10	43	12
47	Einzelhandel (ohne Handel mit Kfz)	160	48	23	25	112	58	168	87
H	Verkehr und Lagerei	38	8	7	1	30	11	38	8
49	Landverkehr und Transport in Rohrfernleitungen	14	4	4	–	10	3	14	3
53	Post-, Kurier- und Expressdienste	16	3	3	–	13	4	16	2



**7 Vollständige Aufgaben sowie Gewerbetreibende in Brandenburg im Mai 2016  
nach Wirtschaftsbereichen**

Wirtschaftsabschnitt  Wirtschaftsabteilung		Vollständige Aufgabe					Gewerbetreibende <sup>1</sup>		
		ins- gesamt	Betriebsaufgabe			sonstige Stilllegung		ins- gesamt	darunter weiblich
			ins- gesamt	Haupt- nieder- lassung	Zweignieder- lassung/un- selbständige Zweigstelle	ins- gesamt	darunter Neben- erwerb		
Anzahl									
I	Gastgewerbe	71	28	19	9	43	15	82	29
55	Beherbergung	21	2	2	–	19	11	28	13
56	Gastronomie	50	26	17	9	24	4	54	16
J	Information und Kommunikation	24	6	5	1	18	13	24	5
58	Verlagswesen	–	–	–	–	–	–	–	–
61	Telekommunikation	3	1	1	–	2	1	3	2
62	Erbringung von Dienstleistungen der Informationstechnologie	19	5	4	1	14	11	19	2
63	Informationsdienstleistungen	2	–	–	–	2	1	2	1
K	Erbringung von Finanz- und Versicherungsdienstleistungen	43	8	6	2	35	10	44	15
66	Mit Finanz- und Versicherungs- dienstleistungen verbundene Tätigkeiten	39	5	5	–	34	9	39	13
L	Grundstücks- und Wohnungswesen	12	9	5	4	3	1	13	1
M	Erbringung von freiberuflichen, wissenschaftlichen und technischen Dienstleistungen	68	17	11	6	51	30	71	22
70	Verwaltung und Führung von Unternehmen und Betrieben, Unternehmensberatung	21	5	2	3	16	10	20	5
73	Werbung und Marktforschung	18	1	1	–	17	9	19	9
N	Erbringung von sonstigen wirtschaftlichen Dienstleistungen	134	25	15	10	109	53	141	41
77	Vermietung von beweglichen Sachen	9	2	1	1	7	4	11	3
78	Vermittlung und Überlassung von Arbeitskräften	8	4	2	2	4	2	7	2
79	Reisebüros, Reiseveranstalter und Erbringung sonstiger Reservierungsdienstleistungen	7	3	1	2	4	2	9	2
81	Gebäudebetreuung; Garten- und Landschaftsbau	60	7	5	2	53	26	62	11
P	Erziehung und Unterricht	16	7	4	3	9	7	16	4
Q	Gesundheits- und Sozialwesen	23	2	2	–	21	10	23	19
R	Kunst, Unterhaltung und Erholung	14	2	2	–	12	9	14	2
O+S	Öffentliche Verwaltung, Verteidigung; Sozialversicherung; Erbringung von sonstigen Dienstleistungen	94	13	8	5	81	45	94	67
<b>A-S</b>	<b>Insgesamt</b>	<b>1 001</b>	<b>243</b>	<b>160</b>	<b>83</b>	<b>758</b>	<b>306</b>	<b>1 053</b>	<b>337</b>

<sup>1</sup> anzeigepflichtige Personen, die eine vollständige Aufgabe vorgenommen haben

**8 Vollständige Aufgaben sowie Gewerbetreibende in Brandenburg im Mai 2016 nach der Rechtsform und bei Einzelunternehmen nach Geschlecht und Staatsangehörigkeit**

Rechtsform — Geschlecht — Staatsangehörigkeit	Vollständige Aufgabe						Gewerbetreibende <sup>1</sup>	
	ins- gesamt	Betriebsaufgabe			sonstige Stilllegung		ins- gesamt	darunter weiblich
		ins- gesamt	Haupt- nieder- lassung	Zweignieder- lassung/un- selbständige Zweigstelle	ins- gesamt	darunter Neben- erwerb		
	Anzahl							
<b>Insgesamt</b>	<b>1 001</b>	<b>243</b>	<b>160</b>	<b>83</b>	<b>758</b>	<b>306</b>	<b>1 053</b>	<b>337</b>
	nach der Rechtsform des Unternehmens							
Einzelunternehmen	849	106	71	35	743	291	849	294
Offene Handelsgesellschaft	2	2	1	1	–	–	2	1
Kommanditgesellschaft	1	1	–	1	–	–	1	–
Gesellschaft mit beschränkter Haftung & Co. KG	8	8	2	6	–	–	8	2
Gesellschaft des bürgerlichen Rechts	40	31	28	3	9	9	73	22
Aktiengesellschaft	4	4	–	4	–	–	–	–
Gesellschaft mit beschränkter Haftung (GmbH)	84	78	54	24	6	6	107	16
GmbH ohne UG (haftungsbeschränkt)	66	62	39	23	4	4	88	11
Unternehmergeellschaft (UG haftungsbeschränkt)	18	16	15	1	2	2	19	5
Private Company Limited by Shares	7	7	3	4	–	–	7	2
Genossenschaft	1	1	–	1	–	–	2	–
Eingetragener Verein	2	2	1	1	–	–	2	–
Sonstige Rechtsformen	3	3	–	3	–	–	2	–
	Einzelunternehmer/-innen nach Geschlecht							
weiblich	294	44	30	14	250	135	x	x
männlich	555	62	41	21	493	156	x	x
	Einzelunternehmer/-innen nach ausgewählter Staatsangehörigkeit							
deutsch	690	98	64	34	592	278	690	262
bulgarisch	5	–	–	–	5	–	5	–
griechisch	2	–	–	–	2	–	2	–
italienisch	2	–	–	–	2	1	2	1
polnisch	66	–	–	–	66	3	66	17
rumänisch	39	–	–	–	39	2	39	1
türkisch	6	–	–	–	6	–	6	–
ungarisch	–	–	–	–	–	–	–	–

<sup>1</sup> anzeigepflichtige Personen, die eine vollständige Aufgabe vorgenommen haben

## 9 Gewerbeanmeldungen in Brandenburg im Mai 2016 nach ausgewählten Merkmalen und Verwaltungsbezirken

Amtlicher Gemeindegemeinschaftsschlüssel	Kreisfreie Stadt Landkreis	Gewerbeanmeldungen insgesamt	Neugründung	Umwandlung	Zuzug	Übernahme
12 0 51 000	Brandenburg an der Havel	33	25	–	2	6
12 0 52 000	Cottbus	66	58	2	1	5
12 0 53 000	Frankfurt (Oder)	28	25	1	1	1
12 0 54 000	Potsdam	113	102	–	10	1
12 0 60 000	Barnim	89	71	–	14	4
12 0 61 000	Dahme-Spreewald	128	95	–	22	11
12 0 62 000	Elbe-Elster	29	22	–	2	5
12 0 63 000	Havelland	87	61	–	22	4
12 0 64 000	Märkisch-Oderland	102	76	1	20	5
12 0 65 000	Oberhavel	118	87	–	22	9
12 0 66 000	Oberspreewald-Lausitz	44	36	–	4	4
12 0 67 000	Oder-Spree	106	73	–	25	8
12 0 68 000	Ostprignitz-Ruppin	53	41	–	6	6
12 0 69 000	Potsdam-Mittelmark	135	101	–	26	8
12 0 70 000	Prignitz	31	21	–	10	–
12 0 71 000	Spree-Neiße	72	62	–	5	5
12 0 72 000	Teltow-Fläming	110	78	1	24	7
12 0 73 000	Uckermark	41	34	1	4	2
<b>12 0 00 000</b>	<b>Land Brandenburg</b>	<b>1 385</b>	<b>1 068</b>	<b>6</b>	<b>220</b>	<b>91</b>

## 10 Gewerbeabmeldungen in Brandenburg im Mai 2016 nach ausgewählten Merkmalen und Verwaltungsbezirken

Amtlicher Gemeindegemeinschaftsschlüssel	Kreisfreie Stadt Landkreis	Gewerbeabmeldungen insgesamt	Vollständige Aufgabe	Umwandlung	Fortzug	Übergabe
12 0 51 000	Brandenburg an der Havel	31	25	1	2	3
12 0 52 000	Cottbus	48	32	1	9	6
12 0 53 000	Frankfurt (Oder)	36	30	–	5	1
12 0 54 000	Potsdam	110	86	1	21	2
12 0 60 000	Barnim	92	75	–	13	4
12 0 61 000	Dahme-Spreewald	101	58	1	27	15
12 0 62 000	Elbe-Elster	30	25	–	2	3
12 0 63 000	Havelland	106	88	2	11	5
12 0 64 000	Märkisch-Oderland	98	76	1	19	2
12 0 65 000	Oberhavel	121	93	1	19	8
12 0 66 000	Oberspreewald-Lausitz	55	44	–	9	2
12 0 67 000	Oder-Spree	79	61	–	12	6
12 0 68 000	Ostprignitz-Ruppin	44	33	–	5	6
12 0 69 000	Potsdam-Mittelmark	120	102	–	13	5
12 0 70 000	Prignitz	32	26	–	6	–
12 0 71 000	Spree-Neiße	63	52	–	4	7
12 0 72 000	Teltow-Fläming	75	56	–	13	6
12 0 73 000	Uckermark	45	39	–	5	1
<b>12 0 00 000</b>	<b>Land Brandenburg</b>	<b>1 286</b>	<b>1 001</b>	<b>8</b>	<b>195</b>	<b>82</b>

**11 Gewerbean- und -abmeldungen in Brandenburg im Mai 2016 nach Wirtschaftsabschnitten und Verwaltungsbezirken**

Amtlicher Gemeinde- schlüssel	Kreisfreie Stadt Landkreis	Insgesamt	Land- und Forstwirt- schaft	Verar- beitendes Gewerbe	Bau- gewerbe	Handel; Instand- haltung und Reparatur von Kfz	Verkehr und Lagerei
			A	C	F	G	H
		A-S	A	C	F	G	H
12 0 51 000	Brandenburg an der Havel	33	–	–	3	6	–
12 0 52 000	Cottbus	66	4	–	3	12	–
12 0 53 000	Frankfurt (Oder)	28	–	–	4	8	2
12 0 54 000	Potsdam	113	–	4	17	17	5
12 0 60 000	Barnim	89	3	3	21	16	3
12 0 61 000	Dahme-Spreewald	128	–	4	15	28	8
12 0 62 000	Elbe-Elster	29	–	1	2	8	–
12 0 63 000	Havelland	87	1	3	15	14	4
12 0 64 000	Märkisch-Oderland	102	3	2	17	21	4
12 0 65 000	Oberhavel	118	1	1	18	19	6
12 0 66 000	Oberspreewald-Lausitz	44	–	1	7	13	4
12 0 67 000	Oder-Spree	106	2	1	14	16	4
12 0 68 000	Ostprignitz-Ruppin	53	2	3	2	9	5
12 0 69 000	Potsdam-Mittelmark	135	2	4	23	24	2
12 0 70 000	Prignitz	31	2	2	4	2	–
12 0 71 000	Spree-Neiße	72	1	1	15	7	4
12 0 72 000	Teltow-Fläming	110	–	3	16	25	6
12 0 73 000	Uckermark	41	1	3	6	9	3
<b>12 0 00 000</b>	<b>Land Brandenburg</b>	<b>1 385</b>	<b>22</b>	<b>36</b>	<b>202</b>	<b>254</b>	<b>60</b>
12 0 51 000	Brandenburg an der Havel	31	–	1	4	5	2
12 0 52 000	Cottbus	48	–	1	3	13	2
12 0 53 000	Frankfurt (Oder)	36	–	–	12	6	–
12 0 54 000	Potsdam	110	–	2	19	24	1
12 0 60 000	Barnim	92	1	2	18	24	2
12 0 61 000	Dahme-Spreewald	101	1	3	15	22	7
12 0 62 000	Elbe-Elster	30	–	2	4	7	2
12 0 63 000	Havelland	106	1	4	26	24	5
12 0 64 000	Märkisch-Oderland	98	–	1	27	19	5
12 0 65 000	Oberhavel	121	–	1	22	29	1
12 0 66 000	Oberspreewald-Lausitz	55	1	1	10	11	3
12 0 67 000	Oder-Spree	79	1	1	8	20	1
12 0 68 000	Ostprignitz-Ruppin	44	–	4	9	9	4
12 0 69 000	Potsdam-Mittelmark	120	2	4	19	29	3
12 0 70 000	Prignitz	32	–	1	9	4	4
12 0 71 000	Spree-Neiße	63	–	3	13	17	2
12 0 72 000	Teltow-Fläming	75	–	3	17	14	4
12 0 73 000	Uckermark	45	–	2	8	13	–
<b>12 0 00 000</b>	<b>Land Brandenburg</b>	<b>1 286</b>	<b>7</b>	<b>36</b>	<b>243</b>	<b>290</b>	<b>48</b>

Davon							Amtlicher Gemeinde- schlüssel
Gastgewerbe	Information und Kommuni- kation	Erbringung von Finanz- und Versiche- rungsdienst- leistungen	Grundstücks- und Wohnungs- wesen	Erbringung von freiberuflichen, wissenschaft- lichen und technischen Dienst- leistungen	Erbringung von sonstigen wirt- schaftlichen Dienst- leistungen	Übrige Wirtschafts- zweige	
I	J	K	L	M	N	B, D, E, O-S	

Anmeldungen

5	2	–	4	2	6	5	12 0 51 000
8	1	3	1	9	10	15	12 0 52 000
1	–	–	1	3	8	1	12 0 53 000
7	4	6	2	14	19	18	12 0 54 000
5	–	4	1	6	7	20	12 0 60 000
9	4	1	15	7	26	11	12 0 61 000
7	–	2	–	2	4	3	12 0 62 000
8	4	1	2	11	15	9	12 0 63 000
4	6	5	–	8	14	18	12 0 64 000
9	3	4	4	12	14	27	12 0 65 000
5	2	–	1	3	7	1	12 0 66 000
11	2	4	1	8	21	22	12 0 67 000
10	1	–	2	3	5	11	12 0 68 000
8	10	4	7	18	13	20	12 0 69 000
4	–	2	1	2	6	6	12 0 70 000
11	1	1	3	3	8	17	12 0 71 000
5	5	4	4	8	12	22	12 0 72 000
3	1	2	1	3	7	2	12 0 73 000
<b>120</b>	<b>46</b>	<b>43</b>	<b>50</b>	<b>122</b>	<b>202</b>	<b>228</b>	<b>12 0 00 000</b>

Abmeldungen

8	1	2	–	1	3	4	12 0 51 000
3	1	2	1	4	9	9	12 0 52 000
–	1	1	–	4	7	5	12 0 53 000
4	12	3	2	10	19	14	12 0 54 000
6	2	1	1	5	11	19	12 0 60 000
6	–	5	3	7	14	18	12 0 61 000
3	1	2	–	1	4	4	12 0 62 000
7	2	2	1	7	11	16	12 0 63 000
4	2	2	1	7	13	17	12 0 64 000
7	2	9	–	16	17	17	12 0 65 000
7	–	2	1	2	7	10	12 0 66 000
13	2	6	1	2	12	12	12 0 67 000
4	–	1	1	–	5	7	12 0 68 000
7	3	9	5	13	16	10	12 0 69 000
3	–	2	2	3	1	3	12 0 70 000
10	1	1	2	2	6	6	12 0 71 000
4	2	4	2	5	9	11	12 0 72 000
2	2	4	–	3	1	10	12 0 73 000
<b>98</b>	<b>34</b>	<b>58</b>	<b>23</b>	<b>92</b>	<b>165</b>	<b>192</b>	<b>12 0 00 000</b>

## Das Amt für Statistik Berlin-Brandenburg

Das Amt für Statistik Berlin-Brandenburg ist für beide Länder die zentrale Dienstleistungseinrichtung auf dem Gebiet der amtlichen Statistik. Das Amt erbringt Serviceleistungen im Bereich Information und Analyse für die breite Öffentlichkeit, für alle gesellschaftlichen Gruppen sowie für Kunden aus Verwaltung und Politik, Wirtschaft und Wissenschaft. Kerngeschäft des Amtes ist die Durchführung der gesetzlich angeordneten amtlichen Statistiken für Berlin und Brandenburg. Das Amt erhebt die Daten, bereitet sie auf, interpretiert und analysiert sie und veröffentlicht die Ergebnisse. Die Grundversorgung aller Nutzer mit statistischen Informationen erfolgt unentgeltlich, im Wesentlichen über das Internet und den Informationsservice. Daneben werden nachfrage- und zielgruppenorientierte Standardauswertungen zu Festpreisen angeboten. Kundenspezifische Aufbereitung / Beratung zu kostendeckenden Preisen ergänzt das Spektrum der Informationsbereitstellung.

### Amtliche Statistik im Verbund

Die Statistiken werden bundesweit nach einheitlichen Konzepten, Methoden und Verfahren arbeitsteilig erstellt. Die statistischen Ämter der Länder sind dabei grundsätzlich für die Durchführung der Erhebungen, für die Aufbereitung und Veröffentlichung der Länderergebnisse zuständig. Durch diese Kooperation in einem „Statistikverbund“ entstehen für alle Länder vergleichbare und zu einem Bundesergebnis zusammenführbare Erhebungsergebnisse.

## Produkte und Dienstleistungen

### Informationsservice

[info@statistik-bbb.de](mailto:info@statistik-bbb.de)  
mit statistischen Informationen für jedermann und Beratung sowie maßgeschneiderte Aufbereitungen von Daten über Berlin und Brandenburg. Auskunft, Beratung, Pressedienst sowie Fachbibliothek.

### Standort Potsdam

Behlerstraße 3a, 14467 Potsdam  
Tel. 0331 8173 - 1777  
Fax 030 9028 - 4091  
Mo – Do 9 – 15 Uhr, Fr 9 – 14 Uhr

### Standort Berlin

Alt-Friedrichsfelde 60, 10315 Berlin  
Bibliothek  
Tel. 030 9021 - 3540  
Mo – Do 9 – 15 Uhr, Fr 9 – 14 Uhr

### Internet-Angebot

[www.statistik-berlin-brandenburg.de](http://www.statistik-berlin-brandenburg.de)  
mit aktuellen Daten, Pressemitteilungen, Statistischen Berichten zum kostenlosen Herunterladen, regionalstatistischen Informationen, Wahlstatistiken und -analysen sowie einem Überblick über das gesamte Leistungsspektrum des Amtes.

### Statistische Jahrbücher

mit einer Vielzahl von Tabellen aus nahezu allen Arbeitsgebieten der amtlichen Statistik.

### Statistische Berichte

mit Ergebnissen der einzelnen Statistiken in Tabellen in tiefer sachlicher Gliederung und Grafiken zur Veranschaulichung von Entwicklungen und Strukturen.

## Datenangebot aus dem Sachgebiet

### Informationen zu dieser Veröffentlichung

Referat 34  
Tel. 0331 8173 - 1348/1341  
Tel. 030 9021 - 3823  
Fax 030 9028 - 4088  
[gewerbemeldungen@statistik-bbb.de](mailto:gewerbemeldungen@statistik-bbb.de)

### Weitere Veröffentlichungen zum Thema

#### Statistische Berichte:

- Gewerbeanzeigen im Land Brandenburg, jährlich  
D I 2 – j
- Gewerbeanzeigen im Land Berlin, monatlich  
D I 1 – m  
jährlich  
D I 2 – j