

Statistischer Bericht

D I 1 – m 06 / 16

┌ Gewerbeanzeigen
im **Land Berlin**
Juni 2016

Impressum

Statistischer Bericht
D I 1 – m 06 / 16

Erscheinungsfolge: monatlich
Erschienen im **September 2016**

Herausgeber

Amt für Statistik Berlin-Brandenburg
Behlertstraße 3a
14467 Potsdam
info@statistik-bbb.de
www.statistik-berlin-brandenburg.de

Tel. 0331 8173 - 1777
Fax 030 9028 - 4091

Amt für Statistik Berlin-Brandenburg,
Potsdam, 2016

Zeichenerklärung

0 weniger als die Hälfte von 1
in der letzten besetzten Stelle,
jedoch mehr als nichts
– nichts vorhanden
... Angabe fällt später an
() Aussagewert ist eingeschränkt
/ Zahlenwert nicht sicher genug
• Zahlenwert unbekannt oder
geheim zu halten
x Tabellenfach gesperrt
p vorläufige Zahl
r berichtigte Zahl
s geschätzte Zahl

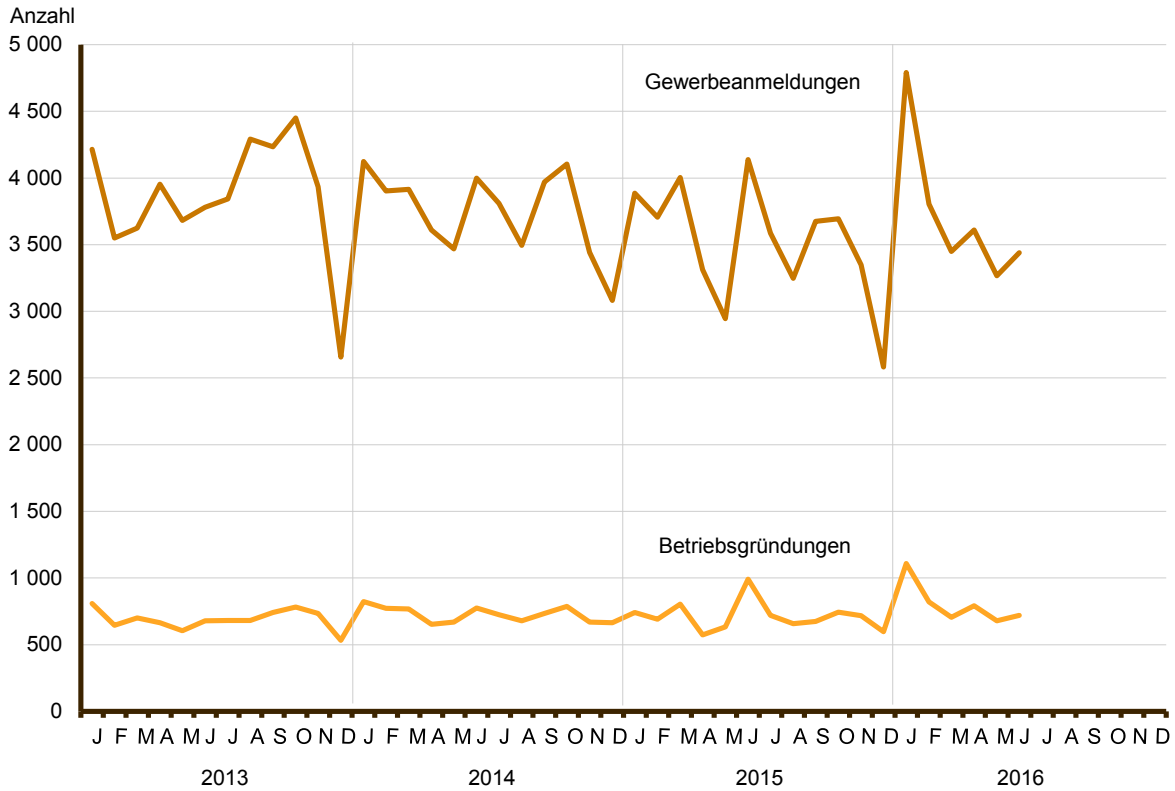


*Dieses Werk ist unter einer Creative Commons Lizenz
vom Typ Namensnennung 3.0 Deutschland zugänglich.
Um eine Kopie dieser Lizenz einzusehen, konsultieren Sie
<http://creativecommons.org/licenses/by/3.0/de/>*

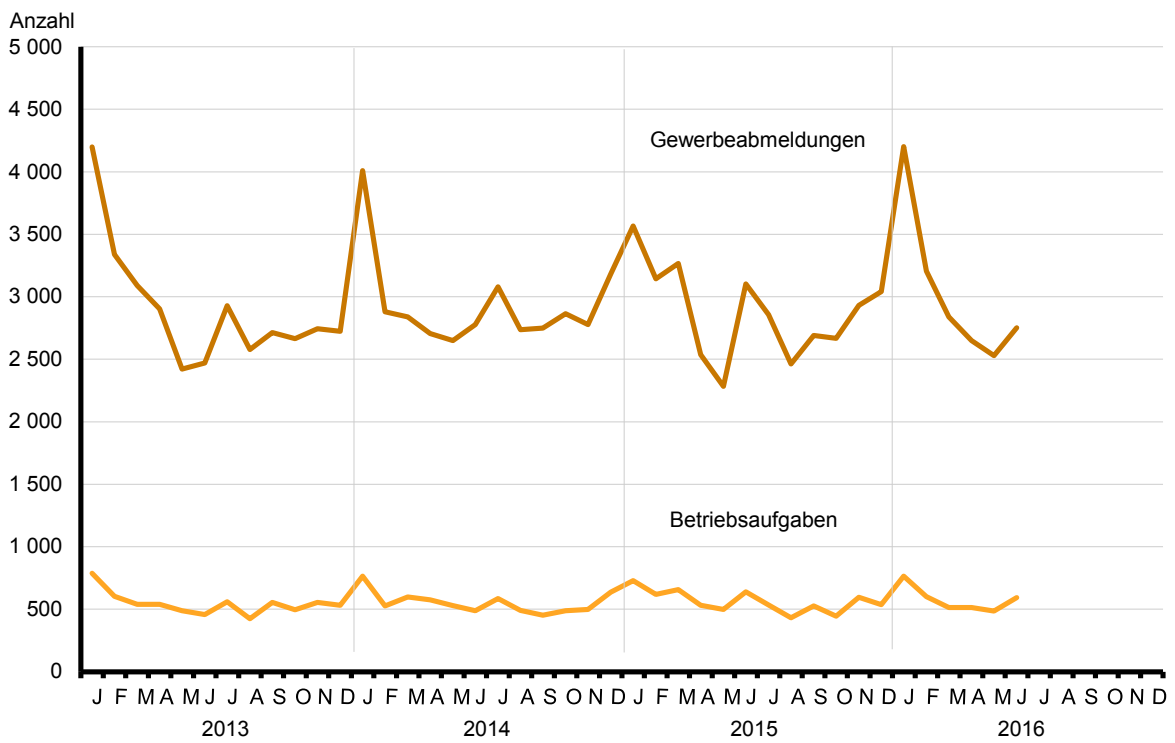
Inhaltsverzeichnis

	Seite		Seite
Metadaten zu dieser Statistik (externer Link)			
Grafiken			
1 Gewerbeanmeldungen und Betriebsgrün- dungen in Berlin seit Januar 2013.....	4	3 Betriebsgründungen und -aufgaben in Berlin im Juni 2016 nach Wirtschaftsabschnitten.....	5
2 Gewerbeabmeldungen und Betriebsaufgaben in Berlin seit Januar 2013.....	4	4 Gewerbe- und Gewerbeabmeldungen in Berlin im Juni 2016 nach Bezirken.....	5
Tabellen			
Übersicht: Gewerbeanzeigen in Berlin von 1998 bis Juni 2016.....	6	7 Vollständige Aufgaben sowie Gewerbetrei- bende in Berlin im Juni 2016 nach Wirtschaftsbereichen.....	16
1 Gewerbeanmeldungen in Berlin im Juni 2016 nach Wirtschafts- bereichen.....	7	8 Vollständige Aufgaben sowie Gewerbetrei- bende in Berlin im Juni 2016 nach der Rechtsform und bei Einzel- unternehmen nach Geschlecht und Staatsangehörigkeit.....	18
2 Gewerbeanmeldungen in Berlin im Juni 2016 nach Art der Nieder- lassung, der Rechtsform und bei Einzel- unternehmen nach Geschlecht und Staats- angehörigkeit.....	9	9 Gewerbeanmeldungen in Berlin im Juni 2016 nach ausgewählten Merkmalen und Bezirken.....	19
3 Neugründungen sowie Gewerbetreibende in Berlin im Juni 2016 nach Wirtschaftsbereichen	10	10 Gewerbeabmeldungen in Berlin im Juni 2016 nach ausgewählten Merkmalen und Bezirken.....	19
4 Neugründungen sowie Gewerbetreibende in Berlin im Juni 2016 nach der Rechts- form und bei Einzelunternehmen nach Ge- schlecht und Staatsangehörigkeit.....	12	11 Gewerbe- und -abmeldungen in Berlin im Juni 2016 nach Wirtschafts- abschnitten und Bezirken.....	20
5 Gewerbeabmeldungen in Berlin im Juni 2016 nach Wirtschafts- bereichen.....	13		
6 Gewerbeabmeldungen in Berlin im Juni 2016 nach Art der Nieder- lassung, der Rechtsform und bei Einzel- unternehmen nach Geschlecht und Staats- angehörigkeit.....	15		

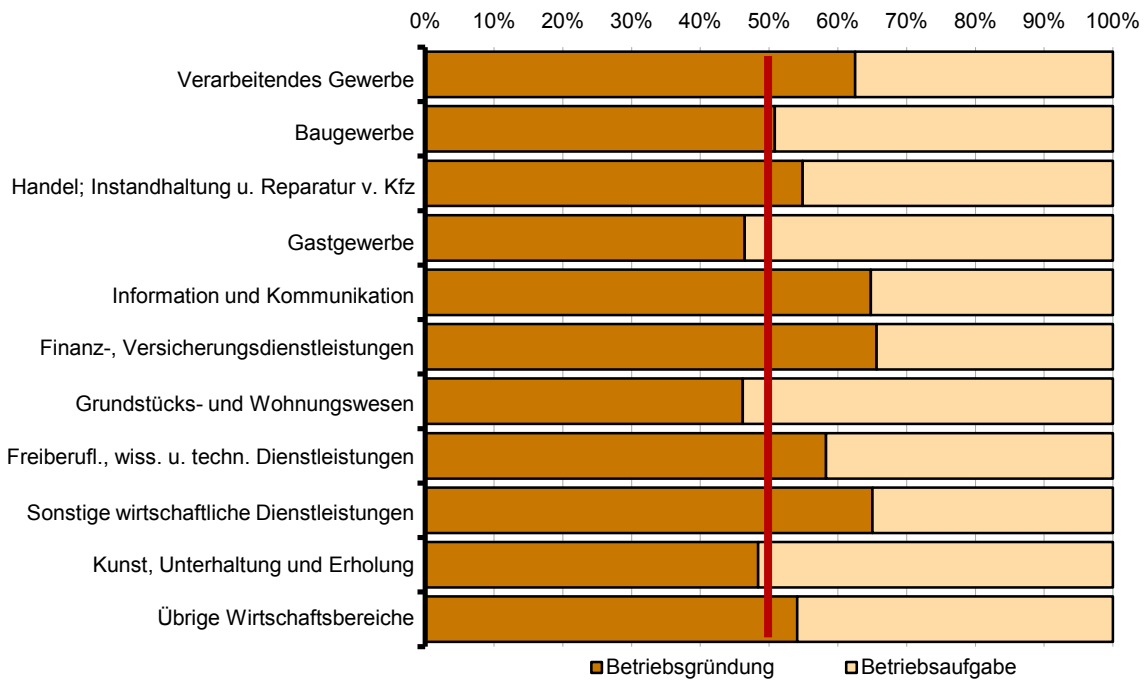
1 Gewerbebeanmeldungen und Betriebsgründungen in Berlin seit Januar 2013



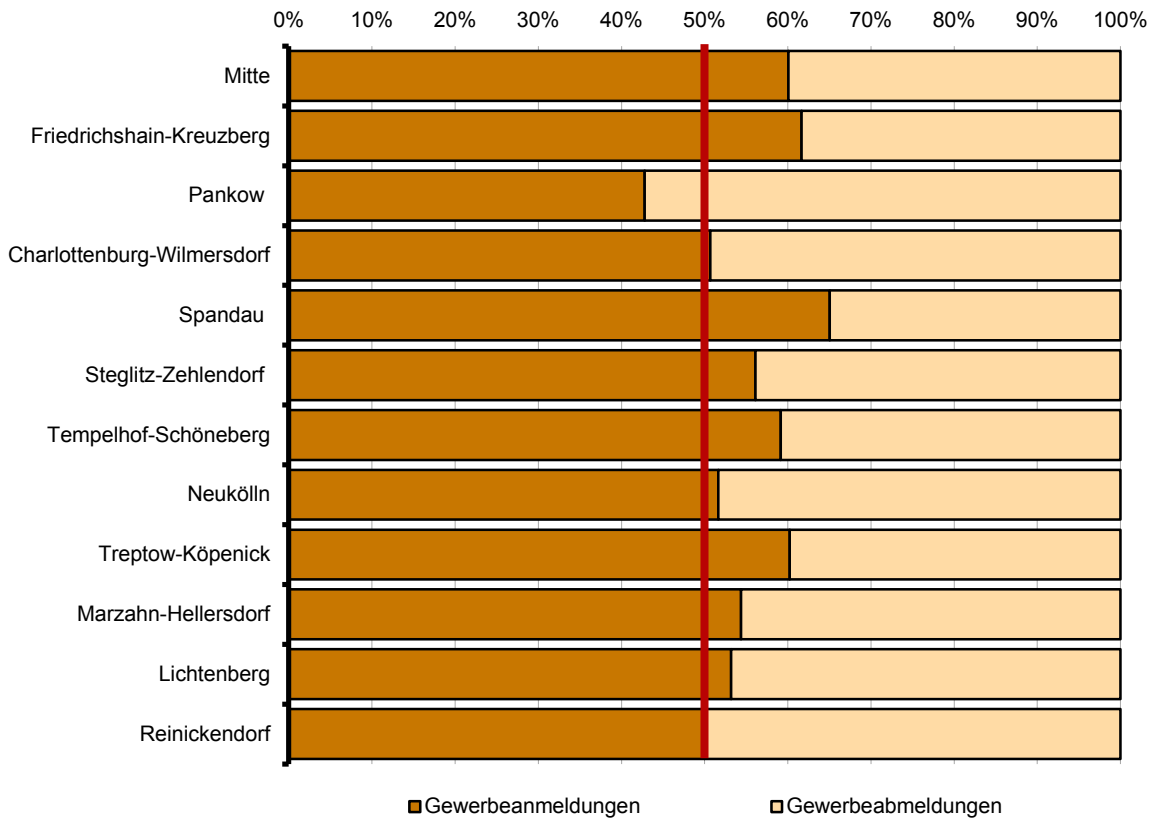
2 Gewerbeabmeldungen und Betriebsaufgaben in Berlin seit Januar 2013



3 Betriebsgründungen und -aufgaben in Berlin im Juni 2016 nach Wirtschaftsabschnitten



4 Gewerbean- und Gewerbeabmeldungen in Berlin im Juni 2016 nach Bezirken



Übersicht: Gewerbeanzeigen in Berlin von 1998 bis Juni 2016

Jahr Monat	Anmeldungen		Ummeldungen ²		Abmeldungen	
	insgesamt	darunter: Neu- errichtungen ¹	insgesamt	darunter: Veränderung der Betriebs- tätigkeit ³	insgesamt	darunter: Aufgabe ⁴
1998	38 998	31 570	12 263	4 130	36 405	26 740
1999	35 346	30 288	11 070	3 650	33 780	27 186
2000	34 155	28 537	11 285	3 555	30 789	23 699
2001	31 414	26 208	9 737	2 927	26 893	21 060
2002	33 875	28 373	11 051	3 510	29 887	23 812
2003	37 374	32 008	10 436	2 577	29 654	24 423
2004	47 158	41 941	12 809	3 609	30 404	25 025
2005	44 015	39 289	15 615	4 187	32 833	28 126
2006	45 762	41 098	x	x	32 773	28 136
2007	44 290	39 423	x	x	32 782	28 244
2008	41 143	36 714	x	x	31 974	27 896
2009	44 951	40 089	x	x	33 848	29 521
2010	47 300	42 722	x	x	31 626	27 441
2011	48 716	44 460	x	x	33 797	29 913
2012	48 072	44 228	x	x	36 600	32 913
2013	46 212	42 585	x	x	34 776	31 243
2014	44 924	41 418	x	x	35 251	31 615
2015	42 124	38 896	x	x	34 557	30 999
2015 Januar	3 886	3 554	x	x	3 567	3 178
Februar	3 706	3 399	x	x	3 145	2 818
März	4 004	3 694	x	x	3 268	2 915
April	3 312	3 037	x	x	2 537	2 251
Mai	2 944	2 749	x	x	2 284	2 039
Juni	4 139	3 851	x	x	3 103	2 800
Juli	3 586	3 331	x	x	2 856	2 552
August	3 247	3 019	x	x	2 464	2 180
September	3 675	3 407	x	x	2 692	2 421
Oktober	3 694	3 443	x	x	2 668	2 451
November	3 349	3 109	x	x	2 931	2 662
Dezember	2 582	2 303	x	x	3 042	2 732
2016 Januar	4 790	4 332	x	x	4 201	3 740
Februar	3 804	3 532	x	x	3 205	2 915
März	3 450	3 156	x	x	2 839	2 523
April	3 611	3 324	x	x	2 651	2 377
Mai	3 268	3 010	x	x	2 530	2 304
Juni	3 440	3 209	x	x	2 753	2 493
Juli						
August						
September						
Oktober						
November						
Dezember						

1 Betriebsgründungen und sonstige Neuerrichtungen, ohne Zuzüge

2 ab September 2006 ist die Auswertung der Ummeldungen eingestellt (siehe Vorbemerkungen S. 4)

3 Änderung und/oder Erweiterung

4 ohne Verlagerungen; einschließlich Aufgabe einer Zweigniederlassung oder unselbständigen Zweigstelle (also einschl. "teilweise Aufgabe eines weiterhin bestehenden Betriebes")

1 Gewerbeanmeldungen in Berlin im Juni 2016 nach Wirtschaftsbereichen

Wirtschaftsabschnitt Wirtschaftsabteilung	Gewerbe- anmel- dungen ins- gesamt	Neuerrichtungen			Zuzug	Übernahme			
		ins- gesamt	Neu- gründung	Um- wand- lung		ins- gesamt	Rechts- form- wechsel	Gesell- schafter- eintritt	Erbfolge/ Kauf/ Pacht
A Land- und Forstwirtschaft, Fischerei	1	1	1	-	-	-	-	-	-
B Bergbau und Gewinnung von Steinen und Erden	-	-	-	-	-	-	-	-	-
C Verarbeitendes Gewerbe	56	47	47	-	3	6	2	1	3
10 Herstellung von Nahrungs- und Futtermitteln	11	8	8	-	2	1	-	1	-
11 Getränkeherstellung	3	2	2	-	-	1	1	-	-
13 Herstellung von Textilien	5	5	5	-	-	-	-	-	-
14 Herstellung von Bekleidung	7	7	7	-	-	-	-	-	-
16 Herstellung von Holz-, Flecht-, Korb- und Korkwaren (ohne Möbel)	1	1	1	-	-	-	-	-	-
18 Herstellung von Druckerzeugnissen; Vervielfältigung von bespielten Ton-, Bild- und Datenträgern	5	3	3	-	-	2	1	-	1
25 Herstellung von Metallerzeugnissen	3	2	2	-	-	1	-	-	1
26 Herstellung von Datenverarbeitungs- geräten, elektronischen und optischen Erzeugnissen	-	-	-	-	-	-	-	-	-
27 Herstellung von elektrischen Ausrüstungen	-	-	-	-	-	-	-	-	-
28 Maschinenbau	3	2	2	-	-	1	-	-	1
29 Herstellung von Kraftwagen und Kraftwagenteilen	1	1	1	-	-	-	-	-	-
31 Herstellung von Möbeln	3	3	3	-	-	-	-	-	-
D Energieversorgung	6	6	6	-	-	-	-	-	-
E Wasserversorgung; Abwasser- und Abfallentsorgung und Beseitigung von Umweltverschmutzungen	-	-	-	-	-	-	-	-	-
F Baugewerbe	799	789	789	-	3	7	2	4	1
41 Hochbau	7	7	7	-	-	-	-	-	-
42 Tiefbau	1	1	1	-	-	-	-	-	-
43 Vorbereitende Baustellenarbeiten, Bauinstallation und sonstiges Ausbaugewerbe	791	781	781	-	3	7	2	4	1
G Handel; Instandhaltung und Reparatur von Kraftfahrzeugen	580	528	525	3	16	36	4	6	26
45 Handel mit Kraftfahrzeugen; Instandhaltung und Reparatur von Kraftfahrzeugen	50	47	47	-	2	1	-	-	1
46 Großhandel (ohne Handel mit Kfz)	130	120	119	1	5	5	2	1	2
47 Einzelhandel (ohne Handel mit Kfz)	400	361	359	2	9	30	2	5	23
H Verkehr und Lagerei	110	105	105	-	3	2	-	2	-
49 Landverkehr und Transport in Rohrfernleitungen	65	62	62	-	2	1	-	1	-
53 Post-, Kurier- und Expressdienste	39	37	37	-	1	1	-	1	-

1 Gewerbeanmeldungen in Berlin im Juni 2016 nach Wirtschaftsbereichen

Wirtschaftsabschnitt	Wirtschaftsabteilung	Gewerbe- anmel- dungen ins- gesamt	Neuerrichtungen			Zuzug	Übernahme			
			ins- gesamt	Neu- gründung	Um- wand- lung		ins- gesamt	Rechts- form- wechsel	Gesell- schafter- eintritt	Erbfolge/ Kauf/ Pacht
Anzahl										
I	Gastgewerbe	282	199	199	–	–	83	4	4	75
55	Beherbergung	26	25	25	–	–	1	–	–	1
56	Gastronomie	256	174	174	–	–	82	4	4	74
J	Information und Kommunikation	166	156	156	–	9	1	1	–	–
58	Verlagswesen	29	28	28	–	1	–	–	–	–
61	Telekommunikation	7	7	7	–	–	–	–	–	–
62	Erbringung von Dienstleistungen der Informationstechnologie	72	67	67	–	5	–	–	–	–
63	Informationsdienstleistungen	23	23	23	–	–	–	–	–	–
K	Erbringung von Finanz- und Versicherungsdienstleistungen	49	43	43	–	5	1	1	–	–
66	Mit Finanz- und Versicherungs- dienstleistungen verbundene Tätigkeiten	32	28	28	–	3	1	1	–	–
L	Grundstücks- und Wohnungswesen	92	84	84	–	6	2	1	–	1
M	Erbringung von freiberuflichen, wissenschaftlichen und technischen Dienstleistungen	354	334	334	–	16	4	2	–	2
70	Verwaltung und Führung von Unternehmen und Betrieben, Unternehmensberatung	109	100	100	–	8	1	1	–	–
73	Werbung und Marktforschung	99	96	96	–	2	1	–	–	1
N	Erbringung von sonstigen wirtschaftlichen Dienstleistungen	435	425	425	–	3	7	–	4	3
77	Vermietung von beweglichen Sachen	14	14	14	–	–	–	–	–	–
78	Vermittlung und Überlassung von Arbeitskräften	14	12	12	–	–	2	–	2	–
79	Reisebüros, Reiseveranstalter und Erbringung sonstiger Reservierungsdienstleistungen	36	35	35	–	–	1	–	–	1
81	Gebäudebetreuung; Garten- und Landschaftsbau	185	181	181	–	1	3	–	1	2
P	Erziehung und Unterricht	32	30	30	–	2	–	–	–	–
Q	Gesundheits- und Sozialwesen	36	36	36	–	–	–	–	–	–
R	Kunst, Unterhaltung und Erholung	63	60	60	–	1	2	–	–	2
O+S	Öffentliche Verwaltung, Verteidigung; Sozialversicherung; Erbringung von sonstigen Dienstleistungen	379	366	366	–	6	7	1	–	6
A-S	Insgesamt	3 440	3 209	3 206	3	73	158	18	21	119

2 Gewerbeanmeldungen in Berlin im Juni 2016 nach Art der Niederlassung, der Rechtsform und bei Einzelunternehmen nach Geschlecht und Staatsangehörigkeit

Art der Niederlassung — Rechtsform — Geschlecht — Staatsangehörigkeit	Gewerbe- anmel- dungen ins- gesamt	Neuerrichtung			Zuzug	Übernahme			
		ins- gesamt	Neu- gründung	Um- wandlung		ins- gesamt	Rechts- form- wechsel	Gesell- schafter- eintritt	Erbfolge/ Kauf/ Pacht
Anzahl									
Insgesamt	3 440	3 209	3 206	3	73	158	18	21	119
nach der Art der Niederlassung									
Hauptniederlassung	3 245	3 029	3 027	2	68	148	17	19	112
Zweigniederlassung	25	21	21	–	2	2	1	–	1
Unselbständige Zweigstelle	170	159	158	1	3	8	–	2	6
nach der Rechtsform des Unternehmens									
Einzelunternehmen	2 732	2 598	2 598	–	35	99	–	–	99
Offene Handelsgesellschaft	9	7	7	–	1	1	1	–	–
Kommanditgesellschaft	6	4	3	1	–	2	1	1	–
Gesellschaft mit beschränkter Haftung & Co. KG	47	39	37	2	3	5	2	2	1
Gesellschaft des bürgerlichen Rechts	120	97	97	–	2	21	1	17	3
Aktiengesellschaft	10	9	9	–	1	–	–	–	–
Gesellschaft mit beschränkter Haftung (GmbH)	498	440	440	–	30	28	13	–	15
GmbH ohne UG (haftungsbeschränkt)	377	329	329	–	25	23	10	–	13
Unternehmergesellschaft (UG haftungsbeschränkt)	121	111	111	–	5	5	3	–	2
Private Company Limited by Shares	5	5	5	–	–	–	–	–	–
Genossenschaft	2	1	1	–	1	–	–	–	–
Eingetragener Verein	2	1	1	–	–	1	–	–	1
Sonstige Rechtsformen	9	8	8	–	–	1	–	1	–
Einzelunternehmer/-innen nach Geschlecht									
weiblich	755	717	717	–	15	23	–	–	23
männlich	1 977	1 881	1 881	–	20	76	–	–	76
Einzelunternehmer/-innen nach ausgewählter Staatsangehörigkeit									
deutsch	1 392	1 312	1 312	–	27	53	–	–	53
bulgarisch	103	97	97	–	1	5	–	–	5
griechisch	12	12	12	–	–	–	–	–	–
italienisch	27	27	27	–	–	–	–	–	–
polnisch	503	499	499	–	3	1	–	–	1
rumänisch	180	179	179	–	–	1	–	–	1
türkisch	123	102	102	–	1	20	–	–	20
ungarisch	17	15	15	–	1	1	–	–	1

3 Neugründungen sowie Gewerbetreibende in Berlin im Juni 2016 nach Wirtschaftsbereichen

Wirtschaftsabschnitt Wirtschaftsabteilung	Neugründungen						Gewerbetreibende ¹	
	ins- gesamt	Betriebsgründung			sonstige Neugründung		ins- gesamt	darunter weiblich
		ins- gesamt	Haupt- nieder- lassung	Zweignieder- lassung/un- selbständige Zweigstelle	ins- gesamt	darunter Neben- erwerb		
Anzahl								
A Land- und Forstwirtschaft, Fischerei	1	–	–	–	1	–	1	1
B Bergbau und Gewinnung von Steinen und Erden	–	–	–	–	–	–	–	–
C Verarbeitendes Gewerbe	47	20	19	1	27	16	65	22
10 Herstellung von Nahrungs- und Futtermitteln	8	5	5	–	3	1	12	3
11 Getränkeherstellung	2	2	2	–	–	–	4	–
13 Herstellung von Textilien	5	–	–	–	5	4	5	4
14 Herstellung von Bekleidung	7	1	–	1	6	4	7	3
16 Herstellung von Holz-, Flecht-, Korb- und Korkwaren (ohne Möbel)	1	1	1	–	–	–	1	–
18 Herstellung von Druckerzeugnissen; Vervielfältigung von bespielten Ton-, Bild- und Datenträgern	3	–	–	–	3	2	5	1
25 Herstellung von Metallerzeugnissen	2	1	1	–	1	–	2	–
26 Herstellung von Datenverarbeitungs- geräten, elektronischen und optischen Erzeugnissen	–	–	–	–	–	–	–	–
27 Herstellung von elektrischen Ausrüstungen	–	–	–	–	–	–	–	–
28 Maschinenbau	2	2	2	–	–	–	2	–
29 Herstellung von Kraftwagen und Kraftwagenteilen	1	–	–	–	1	–	1	–
31 Herstellung von Möbeln	3	1	1	–	2	1	7	5
D Energieversorgung	6	2	2	–	4	1	6	–
E Wasserversorgung; Abwasser- und Abfallentsorgung und Beseitigung von Umweltverschmutzungen	–	–	–	–	–	–	–	–
F Baugewerbe	789	63	61	2	726	78	797	16
41 Hochbau	7	4	4	–	3	1	8	1
42 Tiefbau	1	–	–	–	1	–	1	–
43 Vorbereitende Baustellenarbeiten, Bauinstallation und sonstiges Ausbaugewerbe	781	59	57	2	722	77	788	15
G Handel; Instandhaltung und Reparatur von Kraftfahrzeugen	525	174	102	72	351	154	636	167
45 Handel mit Kraftfahrzeugen; Instandhaltung und Reparatur von Kraftfahrzeugen	47	8	6	2	39	13	50	4
46 Großhandel (ohne Handel mit Kfz)	119	37	27	10	82	41	132	35
47 Einzelhandel (ohne Handel mit Kfz)	359	129	69	60	230	100	454	128
H Verkehr und Lagerei	105	12	12	–	93	23	108	11
49 Landverkehr und Transport in Rohrfernleitungen	62	9	9	–	53	6	64	5
53 Post-, Kurier- und Expressdienste	37	1	1	–	36	15	37	5

3 Neugründungen sowie Gewerbetreibende in Berlin im Juni 2016 nach Wirtschaftsbereichen

Wirtschaftsabschnitt Wirtschaftsabteilung	Neugründungen						Gewerbetreibende ¹		
	ins- gesamt	Betriebsgründung			sonstige Neugründung		ins- gesamt	darunter weiblich	
		ins- gesamt	Haupt- nieder- lassung	Zweignieder- lassung/un- selbständige Zweigstelle	ins- gesamt	darunter Neben- erwerb			
Anzahl									
I Gastgewerbe	199	85	54	31	114	28	231	52	
55 Beherbergung	25	14	8	6	11	3	30	8	
56 Gastronomie	174	71	46	25	103	25	201	44	
J Information und Kommunikation	156	46	36	10	110	67	184	30	
58 Verlagswesen	28	15	13	2	13	7	39	9	
61 Telekommunikation	7	2	1	1	5	4	9	1	
62 Erbringung von Dienstleistungen der Informationstechnologie	67	21	15	6	46	26	74	7	
63 Informationsdienstleistungen	23	2	2	–	21	16	27	5	
K Erbringung von Finanz- und Versicherungsdienstleistungen	43	21	17	4	22	8	51	10	
66 Mit Finanz- und Versicherungs- dienstleistungen verbundene Tätigkeiten	28	9	6	3	19	6	30	8	
L Grundstücks- und Wohnungswesen	84	36	33	3	48	22	101	26	
M Erbringung von freiberuflichen, wissenschaftlichen und technischen Dienstleistungen	334	88	79	9	246	150	379	125	
70 Verwaltung und Führung von Unternehmen und Betrieben, Unternehmensberatung	100	42	39	3	58	32	120	28	
73 Werbung und Marktforschung	96	11	10	1	85	58	105	47	
N Erbringung von sonstigen wirtschaftlichen Dienstleistungen	425	80	63	17	345	168	458	165	
77 Vermietung von beweglichen Sachen	14	6	3	3	8	5	17	1	
78 Vermittlung und Überlassung von Arbeitskräften	12	7	3	4	5	3	15	6	
79 Reisebüros, Reiseveranstalter und Erbringung sonstiger Reservierungsdienstleistungen	35	7	6	1	28	13	37	17	
81 Gebäudebetreuung; Garten- und Landschaftsbau	181	24	22	2	157	51	182	66	
P Erziehung und Unterricht	30	10	3	7	20	12	32	10	
Q Gesundheits- und Sozialwesen	36	6	4	2	30	18	37	22	
R Kunst, Unterhaltung und Erholung	60	15	11	4	45	29	64	16	
O+S Öffentliche Verwaltung, Verteidigung; Sozialversicherung; Erbringung von sonstigen Dienstleistungen	366	63	46	17	303	158	387	214	
A-S	Insgesamt	3 206	721	542	179	2 485	932	3 537	887

¹ anzeigepflichtige Personen, die eine Neugründung vorgenommen haben

4 Neugründungen sowie Gewerbetreibende in Berlin im Juni 2016 nach der Rechtsform und bei Einzelunternehmen nach Geschlecht und Staatsangehörigkeit

Rechtsform — Geschlecht — Staatsangehörigkeit	Neugründungen						Gewerbetreibende ¹	
	ins- gesamt	Betriebsgründung			sonstige Neugründung		ins- gesamt	darunter weiblich
		ins- gesamt	Haupt- nieder- lassung	Zweignieder- lassung/un- selbständige Zweigstelle	ins- gesamt	darunter Neben- erwerb		
Anzahl								
Insgesamt	3 206	721	542	179	2 485	932	3 537	887
nach der Rechtsform des Unternehmens								
Einzelunternehmen	2 598	176	140	36	2 422	869	2 598	717
Offene Handelsgesellschaft	7	7	2	5	–	–	17	–
Kommanditgesellschaft	3	3	1	2	–	–	3	–
Gesellschaft mit beschränkter Haftung & Co. KG	37	36	22	14	1	1	70	17
Gesellschaft des bürgerlichen Rechts	97	63	56	7	34	34	212	51
Aktiengesellschaft	9	9	4	5	–	–	–	–
Gesellschaft mit beschränkter Haftung (GmbH)	440	414	316	98	26	26	604	96
GmbH ohne UG (haftungsbeschränkt)	329	316	227	89	13	13	470	78
Unternehmergesellschaft (UG haftungsbeschränkt)	111	98	89	9	13	13	134	18
Private Company Limited by Shares	5	4	–	4	1	1	6	4
Genossenschaft	1	1	1	–	–	–	1	–
Eingetragener Verein	1	1	–	1	–	–	1	–
Sonstige Rechtsformen	8	7	–	7	1	1	25	2
Einzelunternehmer/-innen nach Geschlecht								
weiblich	717	48	40	8	669	356	x	x
männlich	1 881	128	100	28	1 753	513	x	x
Einzelunternehmer/-innen nach ausgewählter Staatsangehörigkeit								
deutsch	1 312	121	94	27	1 191	669	1 312	466
bulgarisch	97	3	2	1	94	11	97	29
griechisch	12	–	–	–	12	3	12	3
italienisch	27	3	3	–	24	10	27	8
polnisch	499	7	5	2	492	54	499	56
rumänisch	179	1	1	–	178	8	179	14
türkisch	102	15	15	–	87	19	102	11
ungarisch	15	2	2	–	13	2	15	1

¹ anzeigepflichtige Personen, die eine Neugründung vorgenommen haben

5 Gewerbeabmeldungen in Berlin im Juni 2016 nach Wirtschaftsbereichen

Wirtschaftsabschnitt	Wirtschaftsabteilung	Gewerbeabmeldungen insgesamt	Aufgabe			Fortzug	Übergabe			
			insgesamt	vollständige Aufgabe	Umwandlung		insgesamt	Rechtsformwechsel	Gesellschafteraustritt	Erbfolge/Verkauf/Verpachtung
Anzahl										
A	Land- und Forstwirtschaft, Fischerei	1	1	1	–	–	–	–	–	–
B	Bergbau und Gewinnung von Steinen und Erden	1	–	–	–	1	–	–	–	–
C	Verarbeitendes Gewerbe	42	34	34	–	2	6	1	3	2
10	Herstellung von Nahrungs- und Futtermitteln	7	5	5	–	–	2	–	2	–
11	Getränkeherstellung	1	–	–	–	–	1	1	–	–
13	Herstellung von Textilien	1	1	1	–	–	–	–	–	–
14	Herstellung von Bekleidung	8	8	8	–	–	–	–	–	–
16	Herstellung von Holz-, Flecht-, Korb- und Korkwaren (ohne Möbel)	–	–	–	–	–	–	–	–	–
18	Herstellung von Druckerzeugnissen; Vervielfältigung von bespielten Ton-, Bild- und Datenträgern	7	5	5	–	2	–	–	–	–
25	Herstellung von Metallernzeugnissen	2	2	2	–	–	–	–	–	–
26	Herstellung von Datenverarbeitungsgeräten, elektronischen und optischen Erzeugnissen	2	1	1	–	–	1	–	–	1
27	Herstellung von elektrischen Ausrüstungen	1	1	1	–	–	–	–	–	–
28	Maschinenbau	1	1	1	–	–	–	–	–	–
29	Herstellung von Kraftwagen und Kraftwagenteilen	–	–	–	–	–	–	–	–	–
31	Herstellung von Möbeln	3	2	2	–	–	1	–	–	1
D	Energieversorgung	8	8	8	–	–	–	–	–	–
E	Wasserversorgung; Abwasser- und Abfallentsorgung und Beseitigung von Umweltverschmutzungen	3	3	3	–	–	–	–	–	–
F	Baugewerbe	629	606	606	–	13	10	2	6	2
41	Hochbau	11	10	10	–	1	–	–	–	–
42	Tiefbau	2	2	2	–	–	–	–	–	–
43	Vorbereitende Baustellenarbeiten, Bauinstallation und sonstiges Ausbaugewerbe	616	594	594	–	12	10	2	6	2
G	Handel; Instandhaltung und Reparatur von Kraftfahrzeugen	554	487	485	2	17	50	5	17	28
45	Handel mit Kraftfahrzeugen; Instandhaltung und Reparatur von Kraftfahrzeugen	68	67	67	–	–	1	–	1	–
46	Großhandel (ohne Handel mit Kfz)	131	116	116	–	8	7	2	3	2
47	Einzelhandel (ohne Handel mit Kfz)	355	304	302	2	9	42	3	13	26
H	Verkehr und Lagerei	98	94	94	–	2	2	–	1	1
49	Landverkehr und Transport in Rohrfernleitungen	49	49	49	–	–	–	–	–	–
53	Post-, Kurier- und Expressdienste	38	35	35	–	1	2	–	1	1

5 Gewerbeabmeldungen in Berlin im Juni 2016 nach Wirtschaftsbereichen

Wirtschaftsabschnitt	Wirtschaftsabteilung	Gewerbeabmeldungen insgesamt	Aufgabe			Fortzug	Übergabe			
			insgesamt	vollständige Aufgabe	Umwandlung		insgesamt	Rechtsformwechsel	Gesellschafteraustritt	Erbfolge/Verkauf/Verpachtung
Anzahl										
I	Gastgewerbe	303	243	243	–	1	59	3	10	46
55	Beherbergung	29	25	25	–	–	4	–	1	3
56	Gastronomie	274	218	218	–	1	55	3	9	43
J	Information und Kommunikation	92	79	79	–	6	7	3	2	2
58	Verlagswesen	14	14	14	–	–	–	–	–	–
61	Telekommunikation	4	2	2	–	–	2	–	–	2
62	Erbringung von Dienstleistungen der Informationstechnologie	46	39	39	–	5	2	–	2	–
63	Informationsdienstleistungen	13	13	13	–	–	–	–	–	–
K	Erbringung von Finanz- und Versicherungsdienstleistungen	62	57	55	2	4	1	–	1	–
66	Mit Finanz- und Versicherungsdienstleistungen verbundene Tätigkeiten	59	54	53	1	4	1	–	1	–
L	Grundstücks- und Wohnungswesen	85	78	77	1	4	3	2	1	–
M	Erbringung von freiberuflichen, wissenschaftlichen und technischen Dienstleistungen	194	174	174	–	12	8	2	6	–
70	Verwaltung und Führung von Unternehmen und Betrieben, Unternehmensberatung	65	55	55	–	7	3	1	2	–
73	Werbung und Marktforschung	63	59	59	–	3	1	–	1	–
N	Erbringung von sonstigen wirtschaftlichen Dienstleistungen	311	283	282	1	14	14	3	10	1
77	Vermietung von beweglichen Sachen	15	11	11	–	2	2	–	2	–
78	Vermittlung und Überlassung von Arbeitskräften	9	8	8	–	–	1	–	1	–
79	Reisebüros, Reiseveranstalter und Erbringung sonstiger Reservierungsdienstleistungen	12	11	11	–	–	1	1	–	–
81	Gebäudebetreuung; Garten- und Landschaftsbau	159	151	150	1	4	4	1	2	1
P	Erziehung und Unterricht	17	17	17	–	–	–	–	–	–
Q	Gesundheits- und Sozialwesen	30	29	29	–	1	–	–	–	–
R	Kunst, Unterhaltung und Erholung	36	36	36	–	–	–	–	–	–
O+S	Öffentliche Verwaltung, Verteidigung; Sozialversicherung; Erbringung von sonstigen Dienstleistungen	287	264	261	3	16	7	–	3	4
A-S	Insgesamt	2 753	2 493	2 484	9	93	167	21	60	86

6 Gewerbeabmeldungen in Berlin im Juni 2016 nach Art der Niederlassung, der Rechtsform und bei Einzelunternehmen nach Geschlecht und Staatsangehörigkeit

Art der Niederlassung — Rechtsform — Geschlecht — Staatsangehörigkeit	Gewerbeabmeldungen insgesamt	Aufgabe			Fortzug	Übergabe			
		insgesamt	vollständige Aufgabe	Umwandlung		insgesamt	Rechtsformwechsel	Gesellschafteraustritt	Erbfolge/Verkauf/Verpachtung
Anzahl									
Insgesamt	2 753	2 493	2 484	9	93	167	21	60	86
nach der Art der Niederlassung									
Hauptniederlassung	2 580	2 342	2 338	4	92	146	18	50	78
Zweigniederlassung	35	27	27	–	–	8	1	2	5
Unselbständige Zweigstelle	138	124	119	5	1	13	2	8	3
nach der Rechtsform des Unternehmens									
Einzelunternehmen	2 178	2 029	2 029	–	65	84	9	–	75
Offene Handelsgesellschaft	1	1	1	–	–	–	–	–	–
Kommanditgesellschaft	4	4	4	–	–	–	–	–	–
Gesellschaft mit beschränkter Haftung & Co. KG	67	53	53	–	2	12	3	8	1
Gesellschaft des bürgerlichen Rechts	153	90	90	–	3	60	5	52	3
Aktiengesellschaft	10	7	4	3	2	1	1	–	–
Gesellschaft mit beschränkter Haftung (GmbH)	303	272	267	5	21	10	3	–	7
GmbH ohne UG (haftungsbeschränkt)	254	225	221	4	19	10	3	–	7
Unternehmergesellschaft (UG haftungsbeschränkt)	49	47	46	1	2	–	–	–	–
Private Company Limited by Shares	24	24	24	–	–	–	–	–	–
Genossenschaft	–	–	–	–	–	–	–	–	–
Eingetragener Verein	2	2	2	–	–	–	–	–	–
Sonstige Rechtsformen	11	11	10	1	–	–	–	–	–
Einzelunternehmer/-innen nach Geschlecht									
weiblich	617	564	564	–	22	31	3	–	28
männlich	1 561	1 465	1 465	–	43	53	6	–	47
Einzelunternehmer/-innen nach ausgewählter Staatsangehörigkeit									
deutsch	1 205	1 098	1 098	–	54	53	6	–	47
bulgarisch	76	76	76	–	–	–	–	–	–
griechisch	15	13	13	–	–	2	1	–	1
italienisch	18	18	18	–	–	–	–	–	–
polnisch	423	418	418	–	5	–	–	–	–
rumänisch	77	75	75	–	2	–	–	–	–
türkisch	110	94	94	–	1	15	–	–	15
ungarisch	4	4	4	–	–	–	–	–	–

**7 Vollständige Aufgaben sowie Gewerbetreibende in Berlin im Juni 2016
nach Wirtschaftsbereichen**

Wirtschaftsabschnitt Wirtschaftsabteilung	Vollständige Aufgabe						Gewerbetreibende ¹	
	ins- gesamt	Betriebsaufgabe			sonstige Stilllegung		ins- gesamt	darunter weiblich
		ins- gesamt	Haupt- nieder- lassung	Zweignieder- lassung/un- selbständige Zweigstelle	ins- gesamt	darunter Neben- erwerb		
Anzahl								
A Land- und Forstwirtschaft, Fischerei	1	1	1	–	–	–	1	–
B Bergbau und Gewinnung von Steinen und Erden	–	–	–	–	–	–	–	–
C Verarbeitendes Gewerbe	34	12	11	1	22	10	37	14
10 Herstellung von Nahrungs- und Futtermitteln	5	2	2	–	3	1	5	1
11 Getränkeherstellung	–	–	–	–	–	–	–	–
13 Herstellung von Textilien	1	–	–	–	1	1	1	–
14 Herstellung von Bekleidung	8	1	1	–	7	3	8	8
16 Herstellung von Holz-, Flecht-, Korb- und Korkwaren (ohne Möbel)	–	–	–	–	–	–	–	–
18 Herstellung von Druckerzeugnissen; Vervielfältigung von bespielten Ton-, Bild- und Datenträgern	5	3	3	–	2	1	5	2
25 Herstellung von Metallernzeugnissen	2	–	–	–	2	–	2	1
26 Herstellung von Datenverarbeitungs- geräten, elektronischen und optischen Erzeugnissen	1	1	–	1	–	–	3	–
27 Herstellung von elektrischen Ausrüstungen	1	–	–	–	1	1	1	–
28 Maschinenbau	1	–	–	–	1	1	1	–
29 Herstellung von Kraftwagen und Kraftwagenteilen	–	–	–	–	–	–	–	–
31 Herstellung von Möbeln	2	1	1	–	1	1	2	–
D Energieversorgung	8	7	5	2	1	1	9	2
E Wasserversorgung; Abwasser- und Abfallentsorgung und Beseitigung von Umweltverschmutzungen	3	–	–	–	3	1	3	–
F Baugewerbe	606	61	55	6	545	30	618	20
41 Hochbau	10	7	7	–	3	–	13	–
42 Tiefbau	2	–	–	–	2	1	2	–
43 Vorbereitende Baustellenarbeiten, Bauinstallation und sonstiges Ausbaugewerbe	594	54	48	6	540	29	603	20
G Handel; Instandhaltung und Reparatur von Kraftfahrzeugen	485	143	94	49	342	90	550	155
45 Handel mit Kraftfahrzeugen; Instandhaltung und Reparatur von Kraftfahrzeugen	67	16	14	2	51	13	73	8
46 Großhandel (ohne Handel mit Kfz)	116	40	31	9	76	18	123	27
47 Einzelhandel (ohne Handel mit Kfz)	302	87	49	38	215	59	354	120
H Verkehr und Lagerei	94	18	15	3	76	18	95	11
49 Landverkehr und Transport in Rohrfernleitungen	49	15	12	3	34	8	49	6
53 Post-, Kurier- und Expressdienste	35	1	1	–	34	6	36	2

**7 Vollständige Aufgaben sowie Gewerbetreibende in Berlin im Juni 2016
nach Wirtschaftsbereichen**

Wirtschaftsabschnitt Wirtschaftsabteilung	Vollständige Aufgabe						Gewerbetreibende ¹		
	ins- gesamt	Betriebsaufgabe			sonstige Stilllegung		ins- gesamt	darunter weiblich	
		ins- gesamt	Haupt- nieder- lassung	Zweignieder- lassung/un- selbständige Zweigstelle	ins- gesamt	darunter Neben- erwerb			
Anzahl									
I Gastgewerbe	243	98	71	27	145	32	273	68	
55 Beherbergung	25	6	3	3	19	8	33	10	
56 Gastronomie	218	92	68	24	126	24	240	58	
J Information und Kommunikation	79	25	21	4	54	34	104	22	
58 Verlagswesen	14	5	5	–	9	5	21	4	
61 Telekommunikation	2	1	–	1	1	1	2	1	
62 Erbringung von Dienstleistungen der Informationstechnologie	39	10	10	–	29	19	45	12	
63 Informationsdienstleistungen	13	5	4	1	8	7	20	2	
K Erbringung von Finanz- und Versicherungsdienstleistungen	55	11	8	3	44	9	56	17	
66 Mit Finanz- und Versicherungs- dienstleistungen verbundene Tätigkeiten	53	9	8	1	44	9	56	17	
L Grundstücks- und Wohnungswesen	77	42	39	3	35	14	96	26	
M Erbringung von freiberuflichen, wissenschaftlichen und technischen Dienstleistungen	174	63	52	11	111	44	184	62	
70 Verwaltung und Führung von Unternehmen und Betrieben, Unternehmensberatung	55	33	28	5	22	6	63	19	
73 Werbung und Marktforschung	59	12	8	4	47	22	59	29	
N Erbringung von sonstigen wirtschaftlichen Dienstleistungen	282	43	31	12	239	69	288	116	
77 Vermietung von beweglichen Sachen	11	6	3	3	5	2	13	3	
78 Vermittlung und Überlassung von Arbeitskräften	8	5	4	1	3	1	10	1	
79 Reisebüros, Reiseveranstalter und Erbringung sonstiger Reservierungsdienstleistungen	11	5	3	2	6	–	14	4	
81 Gebäudebetreuung; Garten- und Landschaftsbau	150	10	9	1	140	27	149	69	
P Erziehung und Unterricht	17	6	3	3	11	6	19	5	
Q Gesundheits- und Sozialwesen	29	8	7	1	21	6	31	18	
R Kunst, Unterhaltung und Erholung	36	16	9	7	20	8	40	6	
O+S Öffentliche Verwaltung, Verteidigung; Sozialversicherung; Erbringung von sonstigen Dienstleistungen	261	39	25	14	222	83	268	140	
A-S	Insgesamt	2 484	593	447	146	1 891	455	2 672	682

¹ anzeigepflichtige Personen, die eine vollständige Aufgabe vorgenommen haben

8 Vollständige Aufgaben sowie Gewerbetreibende in Berlin im Juni 2016 nach der Rechtsform und bei Einzelunternehmen nach Geschlecht und Staatsangehörigkeit

Rechtsform — Geschlecht — Staatsangehörigkeit	Vollständige Aufgabe						Gewerbetreibende ¹	
	ins- gesamt	Betriebsaufgabe			sonstige Stilllegung		ins- gesamt	darunter weiblich
		ins- gesamt	Haupt- nieder- lassung	Zweignieder- lassung/un- selbständige Zweigstelle	ins- gesamt	darunter Neben- erwerb		
Anzahl								
Insgesamt	2 484	593	447	146	1 891	455	2 672	682
nach der Rechtsform des Unternehmens								
Einzelunternehmen	2 029	177	137	40	1 852	416	2 029	564
Offene Handelsgesellschaft	1	1	1	–	–	–	1	–
Kommanditgesellschaft	4	4	3	1	–	–	4	1
Gesellschaft mit beschränkter Haftung & Co. KG	53	53	46	7	–	–	85	9
Gesellschaft des bürgerlichen Rechts	90	67	60	7	23	23	152	38
Aktiengesellschaft	4	4	–	4	–	–	–	–
Gesellschaft mit beschränkter Haftung (GmbH)	267	252	193	59	15	15	366	64
GmbH ohne UG (haftungsbeschränkt)	221	214	158	56	7	7	313	52
Unternehmergeellschaft (UG haftungsbeschränkt)	46	38	35	3	8	8	53	12
Private Company Limited by Shares	24	23	–	23	1	1	31	4
Genossenschaft	–	–	–	–	–	–	–	–
Eingetragener Verein	2	2	1	1	–	–	2	1
Sonstige Rechtsformen	10	10	6	4	–	–	2	1
Einzelunternehmer/-innen nach Geschlecht								
weiblich	564	50	39	11	514	169	x	x
männlich	1 465	127	98	29	1 338	247	x	x
Einzelunternehmer/-innen nach ausgewählter Staatsangehörigkeit								
deutsch	1 098	122	93	29	976	330	1 098	367
bulgarisch	76	2	2	–	74	3	76	33
griechisch	13	2	2	–	11	3	13	2
italienisch	18	1	–	1	17	1	18	8
polnisch	418	7	3	4	411	15	418	48
rumänisch	75	–	–	–	75	3	75	18
türkisch	94	15	12	3	79	13	94	14
ungarisch	4	–	–	–	4	–	4	1

¹ anzeigepflichtige Personen, die eine vollständige Aufgabe vorgenommen haben

9 Gewerbebeanmeldungen in Berlin im Juni 2016 nach ausgewählten Merkmalen und Bezirken

Bezirk	Insgesamt	Neugründung	Umwandlung	Zuzug	Übernahme
Mitte	668	629	–	11	28
Friedrichshain-Kreuzberg	389	363	–	13	13
Pankow	199	169	–	5	25
Charlottenburg-Wilmersdorf	412	384	1	8	19
Spandau	158	156	–	–	2
Steglitz-Zehlendorf	197	171	–	6	20
Tempelhof-Schöneberg	388	382	–	5	1
Neukölln	301	274	2	3	22
Treptow-Köpenick	197	188	–	5	4
Marzahn-Hellersdorf	193	186	–	4	3
Lichtenberg	158	147	–	6	5
Reinickendorf	180	157	–	7	16
Berlin	3 440	3 206	3	73	158

10 Gewerbeabmeldungen in Berlin im Juni 2016 nach ausgewählten Merkmalen und Bezirken

Bezirk	Insgesamt	Vollständige Aufgabe	Umwandlung	Fortzug	Übergabe
Mitte	444	412	2	8	22
Friedrichshain-Kreuzberg	242	217	–	8	17
Pankow	266	236	1	9	20
Charlottenburg-Wilmersdorf	401	354	2	19	26
Spandau	85	80	–	–	5
Steglitz-Zehlendorf	154	130	–	10	14
Tempelhof-Schöneberg	268	258	–	8	2
Neukölln	282	255	2	–	25
Treptow-Köpenick	130	120	–	6	4
Marzahn-Hellersdorf	162	143	1	10	8
Lichtenberg	139	126	1	3	9
Reinickendorf	180	153	–	12	15
Berlin	2 753	2 484	9	93	167

11 Gewerbean- und -abmeldungen in Berlin im Juni 2016 nach Wirtschaftsabschnitten und Bezirken

Lfd. Nr.	Bezirk	Insgesamt	Verarbeitendes Gewerbe	Baugewerbe	Handel; Instandhaltung und Reparatur von Kfz	Verkehr und Lagerei
			A-S	C	F	G
1	Mitte	668	11	210	116	15
2	Friedrichshain-Kreuzberg	389	13	48	68	13
3	Pankow	199	4	19	39	6
4	Charlottenburg-Wilmersdorf	412	4	48	76	14
5	Spandau	158	–	73	15	3
6	Steglitz-Zehlendorf	197	3	8	29	6
7	Tempelhof-Schöneberg	388	8	129	60	20
8	Neukölln	301	1	57	53	16
9	Treptow-Köpenick	197	2	56	29	3
10	Marzahn-Hellersdorf	193	2	93	21	5
11	Lichtenberg	158	3	28	35	4
12	Reinickendorf	180	5	30	39	5
13	Berlin	3 440	56	799	580	110
1	Mitte	444	5	176	72	8
2	Friedrichshain-Kreuzberg	242	6	31	51	4
3	Pankow	266	4	40	66	15
4	Charlottenburg-Wilmersdorf	401	2	58	82	12
5	Spandau	85	2	17	19	2
6	Steglitz-Zehlendorf	154	3	14	28	4
7	Tempelhof-Schöneberg	268	5	81	50	7
8	Neukölln	282	2	86	52	10
9	Treptow-Köpenick	130	3	32	23	8
10	Marzahn-Hellersdorf	162	1	36	36	9
11	Lichtenberg	139	6	32	27	10
12	Reinickendorf	180	3	26	48	9
13	Berlin	2 753	42	629	554	98

Davon								Lfd. Nr.
Gastgewerbe	Information und Kommunikation	Erbringung von Finanz- und Versicherungsdienstleistungen	Grundstücks- und Wohnungs- wesen	Erbringung von freiberuflichen, wissenschaftlichen und technischen Dienstleistungen	Erbringung von sonstigen wirtschaftlichen Dienstleistungen	Übrige Wirtschafts- zweige		
I	J	K	L	M	N	A, B, D, E, O-S		
Anmeldungen								
47	33	9	18	80	62	67	1	
48	33	5	8	38	60	55	2	
32	13	5	6	33	22	20	3	
45	26	10	35	48	56	50	4	
3	1	–	2	16	29	16	5	
17	5	4	7	11	14	93	6	
20	7	6	3	52	41	42	7	
32	9	1	2	33	45	52	8	
15	10	3	4	16	26	33	9	
5	7	5	2	4	23	26	10	
9	9	1	3	11	23	32	11	
9	13	–	2	12	34	31	12	
282	166	49	92	354	435	517	13	
Abmeldungen								
47	19	8	5	22	42	40	1	
54	20	1	6	15	31	23	2	
26	6	14	7	33	25	30	3	
42	15	13	37	54	29	57	4	
17	–	2	–	3	14	9	5	
17	4	2	5	6	12	59	6	
22	5	2	7	14	28	47	7	
34	7	4	2	7	39	39	8	
8	3	4	2	7	21	19	9	
11	9	5	7	10	18	20	10	
8	1	2	–	13	26	14	11	
17	3	5	7	10	26	26	12	
303	92	62	85	194	311	383	13	

Das Amt für Statistik Berlin-Brandenburg

Das Amt für Statistik Berlin-Brandenburg ist für beide Länder die zentrale Dienstleistungseinrichtung auf dem Gebiet der amtlichen Statistik. Das Amt erbringt Serviceleistungen im Bereich Information und Analyse für die breite Öffentlichkeit, für alle gesellschaftlichen Gruppen sowie für Kunden aus Verwaltung und Politik, Wirtschaft und Wissenschaft. Kerngeschäft des Amtes ist die Durchführung der gesetzlich angeordneten amtlichen Statistiken für Berlin und Brandenburg. Das Amt erhebt die Daten, bereitet sie auf, interpretiert und analysiert sie und veröffentlicht die Ergebnisse. Die Grundversorgung aller Nutzer mit statistischen Informationen erfolgt unentgeltlich, im Wesentlichen über das Internet und den Informationsservice. Daneben werden nachfrage- und zielgruppenorientierte Standardauswertungen zu Festpreisen angeboten. Kundenspezifische Aufbereitung / Beratung zu kostendeckenden Preisen ergänzt das Spektrum der Informationsbereitstellung.

Amtliche Statistik im Verbund

Die Statistiken werden bundesweit nach einheitlichen Konzepten, Methoden und Verfahren arbeitsteilig erstellt. Die statistischen Ämter der Länder sind dabei grundsätzlich für die Durchführung der Erhebungen, für die Aufbereitung und Veröffentlichung der Länderergebnisse zuständig. Durch diese Kooperation in einem „Statistikverbund“ entstehen für alle Länder vergleichbare und zu einem Bundesergebnis zusammenführbare Erhebungsergebnisse.

Produkte und Dienstleistungen

Informationsservice

info@statistik-bbb.de
mit statistischen Informationen für jedermann und Beratung sowie maßgeschneiderte Aufbereitungen von Daten über Berlin und Brandenburg. Auskunft, Beratung, Pressedienst sowie Fachbibliothek.

Standort Potsdam

Behlerstraße 3a, 14467 Potsdam
Tel. 0331 8173 - 1777
Fax 030 9028 - 4091
Mo – Do 9 – 15 Uhr, Fr 9 – 14 Uhr

Standort Berlin

Alt-Friedrichsfelde 60, 10315 Berlin
Bibliothek
Tel. 030 9021 - 3540
Mo – Do 9 – 15 Uhr, Fr 9 – 14 Uhr

Internet-Angebot

www.statistik-berlin-brandenburg.de
mit aktuellen Daten, Pressemitteilungen, Statistischen Berichten zum kostenlosen Herunterladen, regionalstatistischen Informationen, Wahlstatistiken und -analysen sowie einem Überblick über das gesamte Leistungsspektrum des Amtes.

Statistische Jahrbücher

mit einer Vielzahl von Tabellen aus nahezu allen Arbeitsgebieten der amtlichen Statistik.

Statistische Berichte

mit Ergebnissen der einzelnen Statistiken in Tabellen in tiefer sachlicher Gliederung und Grafiken zur Veranschaulichung von Entwicklungen und Strukturen.

Datenangebot aus dem Sachgebiet

Informationen zu dieser Veröffentlichung

Referat 34

Tel. 0331 8173 - 1348/1341

Tel. 030 9021 - 3823

Fax 030 9028 - 4088

gewerbemeldungen@statistik-bbb.de

Weitere Veröffentlichungen zum Thema

Statistische Berichte:

- Gewerbeanzeigen im Land Berlin, jährlich
D I 2 – j
- Gewerbeanzeigen im Land Brandenburg, monatlich
D I 1 – m
jährlich
D I 2 – j