

# Statistischer Bericht

D I 1 – m 05 / 16

┌ Gewerbeanzeigen  
im **Land Berlin**  
**Mai 2016**

## Impressum

**Statistischer Bericht**  
D I 1 – m 05 / 16

Erscheinungsfolge: monatlich  
Erschienen im **August 2016**

## Herausgeber

**Amt für Statistik** Berlin-Brandenburg  
Behlerstraße 3a  
14467 Potsdam  
info@statistik-bbb.de  
www.statistik-berlin-brandenburg.de

Tel. 0331 8173 - 1777  
Fax 030 9028 - 4091

**Amt für Statistik** Berlin-Brandenburg,  
Potsdam, 2016

## Zeichenerklärung

- 0 weniger als die Hälfte von 1  
in der letzten besetzten Stelle,  
jedoch mehr als nichts
- nichts vorhanden
- ... Angabe fällt später an
- ( ) Aussagewert ist eingeschränkt
- / Zahlenwert nicht sicher genug
- Zahlenwert unbekannt oder  
geheim zu halten
- x Tabellenfach gesperrt
- p vorläufige Zahl
- r berichtigte Zahl
- s geschätzte Zahl

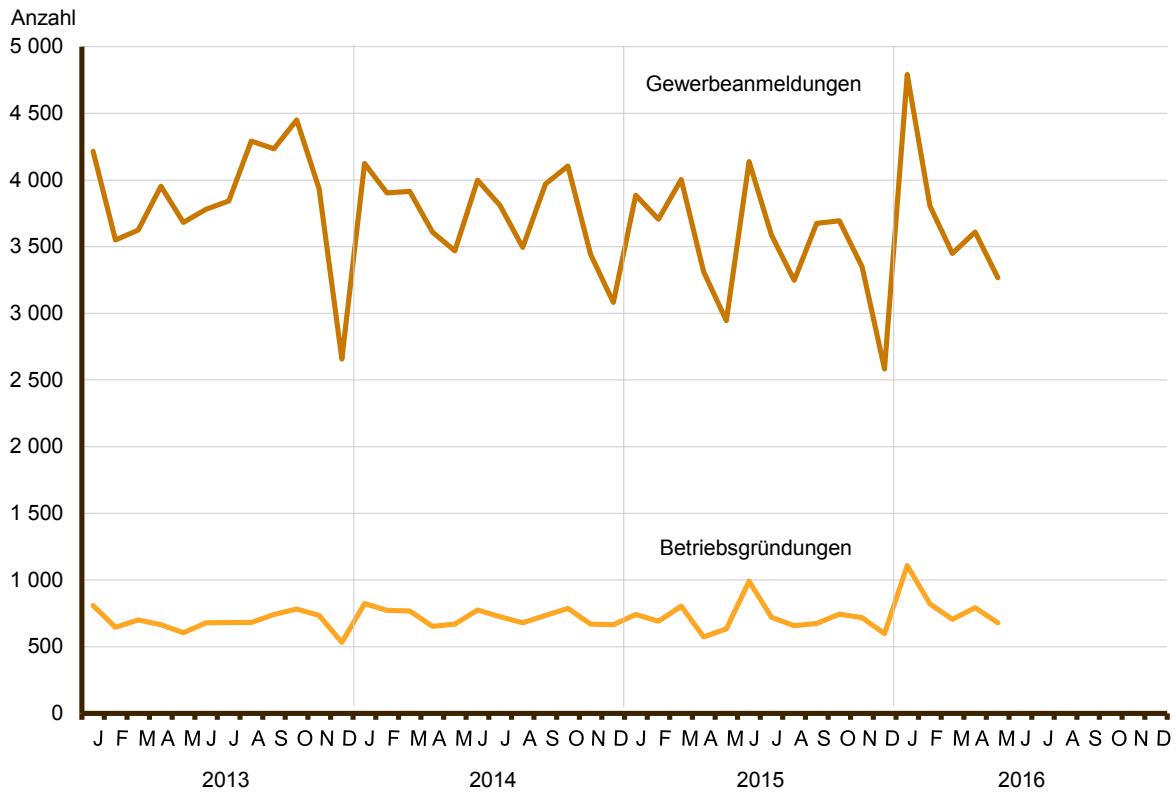


*Dieses Werk ist unter einer Creative Commons Lizenz  
vom Typ Namensnennung 3.0 Deutschland zugänglich.  
Um eine Kopie dieser Lizenz einzusehen, konsultieren Sie  
<http://creativecommons.org/licenses/by/3.0/de/>*

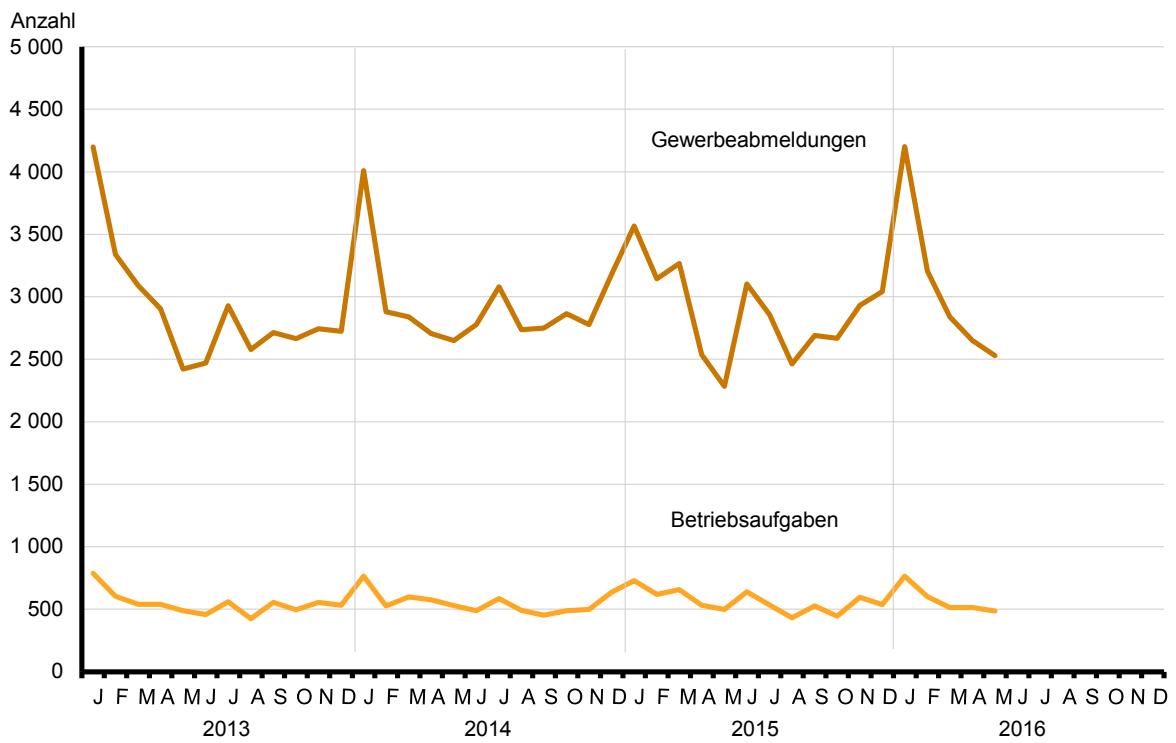
## Inhaltsverzeichnis

	Seite		Seite
<a href="#">Metadaten zu dieser Statistik (externer Link)</a>			
<b>Grafiken</b>			
1 Gewerbeanmeldungen und Betriebsgründungen in Berlin seit Januar 2013.....	4	3 Betriebsgründungen und -aufgaben in Berlin im Mai 2016 nach Wirtschaftsabschnitten.....	5
2 Gewerbeabmeldungen und Betriebsaufgaben in Berlin seit Januar 2013.....	4	4 Gewerbe- und Gewerbeabmeldungen in Berlin im Mai 2016 nach Bezirken.....	5
<b>Tabellen</b>			
Übersicht: Gewerbeanzeigen in Berlin von 1998 bis Mai 2016.....	6	7 Vollständige Aufgaben sowie Gewerbetreibende in Berlin im Mai 2016 nach Wirtschaftsbereichen.....	16
1 Gewerbeanmeldungen in Berlin im Mai 2016 nach Wirtschaftsbereichen.....	7	8 Vollständige Aufgaben sowie Gewerbetreibende in Berlin im Mai 2016 nach der Rechtsform und bei Einzelunternehmen nach Geschlecht und Staatsangehörigkeit.....	18
2 Gewerbeanmeldungen in Berlin im Mai 2016 nach Art der Niederlassung, der Rechtsform und bei Einzelunternehmen nach Geschlecht und Staatsangehörigkeit.....	9	9 Gewerbeanmeldungen in Berlin im Mai 2016 nach ausgewählten Merkmalen und Bezirken.....	19
3 Neugründungen sowie Gewerbetreibende in Berlin im Mai 2016 nach Wirtschaftsbereichen .....	10	10 Gewerbeabmeldungen in Berlin im Mai 2016 nach ausgewählten Merkmalen und Bezirken.....	19
4 Neugründungen sowie Gewerbetreibende in Berlin im Mai 2016 nach der Rechtsform und bei Einzelunternehmen nach Geschlecht und Staatsangehörigkeit.....	12	11 Gewerbe- und -abmeldungen in Berlin im Mai 2016 nach Wirtschaftsabschnitten und Bezirken.....	20
5 Gewerbeabmeldungen in Berlin im Mai 2016 nach Wirtschaftsbereichen.....	13		
6 Gewerbeabmeldungen in Berlin im Mai 2016 nach Art der Niederlassung, der Rechtsform und bei Einzelunternehmen nach Geschlecht und Staatsangehörigkeit.....	15		

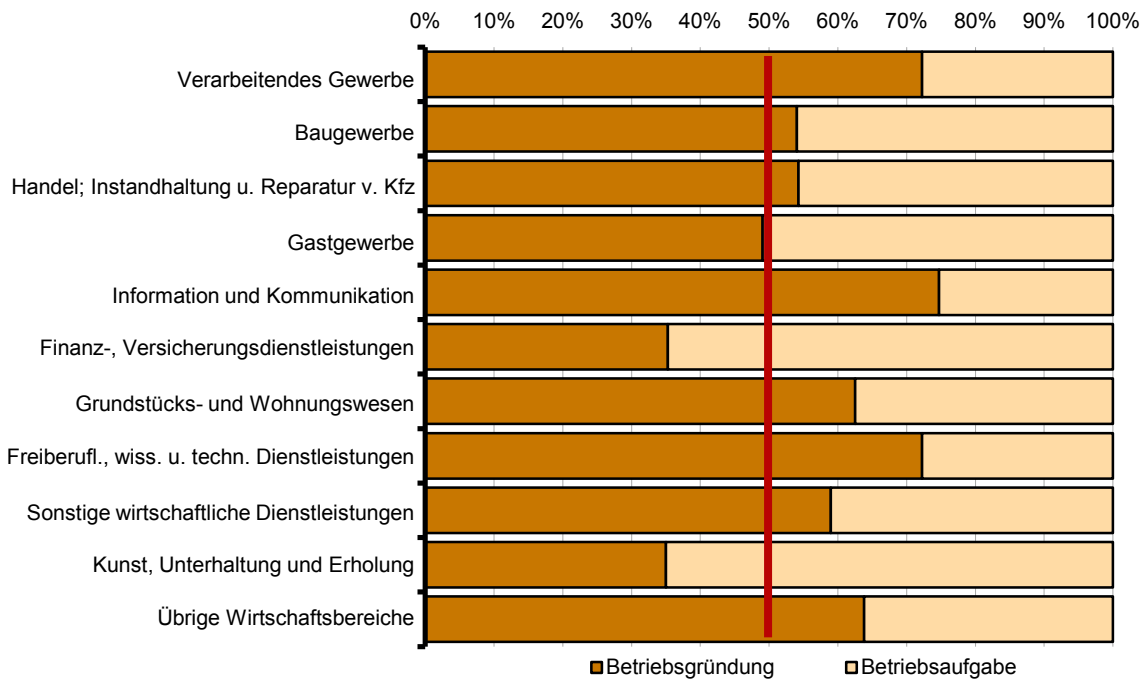
### 1 Gewerbebeanmeldungen und Betriebsgründungen in Berlin seit Januar 2013



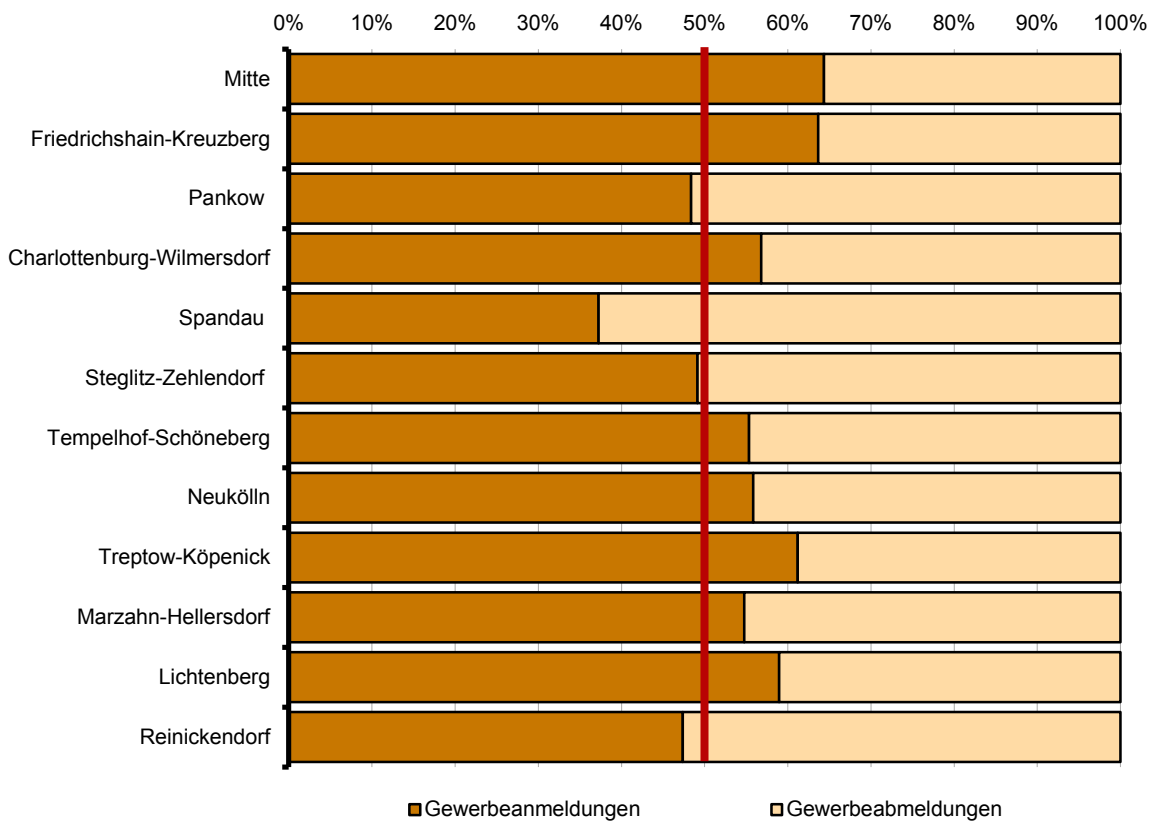
### 2 Gewerbeabmeldungen und Betriebsaufgaben in Berlin seit Januar 2013



### 3 Betriebsgründungen und -aufgaben in Berlin im Mai 2016 nach Wirtschaftsabschnitten



### 4 Gewerbean- und Gewerbeabmeldungen in Berlin im Mai 2016 nach Bezirken



Übersicht: Gewerbeanzeigen in Berlin von 1998 bis Mai 2016

Jahr Monat	Anmeldungen		Ummeldungen <sup>2</sup>		Abmeldungen	
	insgesamt	darunter: Neu- errichtungen <sup>1</sup>	insgesamt	darunter: Veränderung der Betriebs- tätigkeit <sup>3</sup>	insgesamt	darunter: Aufgabe <sup>4</sup>
1998	38 998	31 570	12 263	4 130	36 405	26 740
1999	35 346	30 288	11 070	3 650	33 780	27 186
2000	34 155	28 537	11 285	3 555	30 789	23 699
2001	31 414	26 208	9 737	2 927	26 893	21 060
2002	33 875	28 373	11 051	3 510	29 887	23 812
2003	37 374	32 008	10 436	2 577	29 654	24 423
2004	47 158	41 941	12 809	3 609	30 404	25 025
2005	44 015	39 289	15 615	4 187	32 833	28 126
2006	45 762	41 098	x	x	32 773	28 136
2007	44 290	39 423	x	x	32 782	28 244
2008	41 143	36 714	x	x	31 974	27 896
2009	44 951	40 089	x	x	33 848	29 521
2010	47 300	42 722	x	x	31 626	27 441
2011	48 716	44 460	x	x	33 797	29 913
2012	48 072	44 228	x	x	36 600	32 913
2013	46 212	42 585	x	x	34 776	31 243
2014	44 924	41 418	x	x	35 251	31 615
2015	42 124	38 896	x	x	34 557	30 999
2015 Januar	3 886	3 554	x	x	3 567	3 178
Februar	3 706	3 399	x	x	3 145	2 818
März	4 004	3 694	x	x	3 268	2 915
April	3 312	3 037	x	x	2 537	2 251
Mai	2 944	2 749	x	x	2 284	2 039
Juni	4 139	3 851	x	x	3 103	2 800
Juli	3 586	3 331	x	x	2 856	2 552
August	3 247	3 019	x	x	2 464	2 180
September	3 675	3 407	x	x	2 692	2 421
Oktober	3 694	3 443	x	x	2 668	2 451
November	3 349	3 109	x	x	2 931	2 662
Dezember	2 582	2 303	x	x	3 042	2 732
2016 Januar	4 790	4 332	x	x	4 201	3 740
Februar	3 804	3 532	x	x	3 205	2 915
März	3 450	3 156	x	x	2 839	2 523
April	3 611	3 324	x	x	2 651	2 377
Mai	3 268	3 010	x	x	2 530	2 304
Juni						
Juli						
August						
September						
Oktober						
November						
Dezember						

1 Betriebsgründungen und sonstige Neuerrichtungen, ohne Zuzüge

2 ab September 2006 ist die Auswertung der Ummeldungen eingestellt (siehe Vorbemerkungen S. 4)

3 Änderung und/oder Erweiterung

4 ohne Verlagerungen; einschließlich Aufgabe einer Zweigniederlassung oder unselbständigen Zweigstelle (also einschl. "teilweise Aufgabe eines weiterhin bestehenden Betriebes")

1 Gewerbeanmeldungen in Berlin im Mai 2016 nach Wirtschaftsbereichen

Wirtschaftsabschnitt	Wirtschaftsabteilung	Gewerbeanmeldungen insgesamt	Neuerrichtungen			Zuzug	Übernahme			
			insgesamt	Neugründung	Umwandlung		insgesamt	Rechtsformwechsel	Gesellschaftereintritt	Erbfolge/Kauf/Pacht
Anzahl										
A	Land- und Forstwirtschaft, Fischerei	1	1	1	-	-	-	-	-	-
B	Bergbau und Gewinnung von Steinen und Erden	-	-	-	-	-	-	-	-	-
C	Verarbeitendes Gewerbe	66	62	62	-	3	1	1	-	-
10	Herstellung von Nahrungs- und Futtermitteln	12	12	12	-	-	-	-	-	-
11	Getränkeherstellung	1	1	1	-	-	-	-	-	-
13	Herstellung von Textilien	3	3	3	-	-	-	-	-	-
14	Herstellung von Bekleidung	14	14	14	-	-	-	-	-	-
16	Herstellung von Holz-, Flecht-, Korb- und Korkwaren (ohne Möbel)	-	-	-	-	-	-	-	-	-
18	Herstellung von Druckerzeugnissen; Vervielfältigung von bespielten Ton-, Bild- und Datenträgern	3	3	3	-	-	-	-	-	-
25	Herstellung von Metallerzeugnissen	2	2	2	-	-	-	-	-	-
26	Herstellung von Datenverarbeitungsgeräten, elektronischen und optischen Erzeugnissen	2	1	1	-	1	-	-	-	-
27	Herstellung von elektrischen Ausrüstungen	1	1	1	-	-	-	-	-	-
28	Maschinenbau	3	3	3	-	-	-	-	-	-
29	Herstellung von Kraftwagen und Kraftwagenteilen	-	-	-	-	-	-	-	-	-
31	Herstellung von Möbeln	4	4	4	-	-	-	-	-	-
D	Energieversorgung	8	8	8	-	-	-	-	-	-
E	Wasserversorgung; Abwasser- und Abfallentsorgung und Beseitigung von Umweltverschmutzungen	3	2	2	-	-	1	-	1	-
F	Baugewerbe	698	679	679	-	8	11	-	11	-
41	Hochbau	5	5	5	-	-	-	-	-	-
42	Tiefbau	5	5	5	-	-	-	-	-	-
43	Vorbereitende Baustellenarbeiten, Bauinstallation und sonstiges Ausbaugewerbe	688	669	669	-	8	11	-	11	-
G	Handel; Instandhaltung und Reparatur von Kraftfahrzeugen	557	505	500	5	17	35	7	8	20
45	Handel mit Kraftfahrzeugen; Instandhaltung und Reparatur von Kraftfahrzeugen	65	62	62	-	2	1	-	-	1
46	Großhandel (ohne Handel mit Kfz)	134	121	121	-	6	7	3	2	2
47	Einzelhandel (ohne Handel mit Kfz)	358	322	317	5	9	27	4	6	17
H	Verkehr und Lagerei	118	115	115	-	1	2	-	-	2
49	Landverkehr und Transport in Rohrfernleitungen	58	56	56	-	1	1	-	-	1
53	Post-, Kurier- und Expressdienste	45	44	44	-	-	1	-	-	1

## 1 Gewerbeanmeldungen in Berlin im Mai 2016 nach Wirtschaftsbereichen

Wirtschaftsabschnitt	Wirtschaftsabteilung	Gewerbe- anmel- dungen ins- gesamt	Neuerrichtungen			Zuzug	Übernahme			
			ins- gesamt	Neu- gründung	Um- wand- lung		ins- gesamt	Rechts- form- wechsel	Gesell- schafter- eintritt	Erbfolge/ Kauf/ Pacht
Anzahl										
I	Gastgewerbe	271	188	188	–	–	83	4	4	75
55	Beherbergung	20	18	18	–	–	2	–	–	2
56	Gastronomie	251	170	170	–	–	81	4	4	73
J	Information und Kommunikation	207	194	194	–	9	4	–	2	2
58	Verlagswesen	45	42	42	–	2	1	–	1	–
61	Telekommunikation	10	8	8	–	1	1	–	–	1
62	Erbringung von Dienstleistungen der Informationstechnologie	98	94	94	–	3	1	–	1	–
63	Informationsdienstleistungen	18	18	18	–	–	–	–	–	–
K	Erbringung von Finanz- und Versicherungsdienstleistungen	36	34	34	–	2	–	–	–	–
66	Mit Finanz- und Versicherungs- dienstleistungen verbundene Tätigkeiten	30	29	29	–	1	–	–	–	–
L	Grundstücks- und Wohnungswesen	74	56	56	–	14	4	2	1	1
M	Erbringung von freiberuflichen, wissenschaftlichen und technischen Dienstleistungen	373	350	350	–	20	3	1	2	–
70	Verwaltung und Führung von Unternehmen und Betrieben, Unternehmensberatung	118	108	108	–	10	–	–	–	–
73	Werbung und Marktforschung	108	99	99	–	6	3	1	2	–
N	Erbringung von sonstigen wirtschaftlichen Dienstleistungen	422	406	404	2	15	1	1	–	–
77	Vermietung von beweglichen Sachen	21	21	21	–	–	–	–	–	–
78	Vermittlung und Überlassung von Arbeitskräften	12	12	11	1	–	–	–	–	–
79	Reisebüros, Reiseveranstalter und Erbringung sonstiger Reservierungsdienstleistungen	22	21	21	–	1	–	–	–	–
81	Gebäudebetreuung; Garten- und Landschaftsbau	186	179	179	–	7	–	–	–	–
P	Erziehung und Unterricht	52	50	50	–	1	1	–	–	1
Q	Gesundheits- und Sozialwesen	34	32	32	–	2	–	–	–	–
R	Kunst, Unterhaltung und Erholung	64	60	60	–	3	1	–	–	1
O+S	Öffentliche Verwaltung, Verteidigung; Sozialversicherung; Erbringung von sonstigen Dienstleistungen	284	268	268	–	5	11	–	3	8
<b>A-S</b>	<b>Insgesamt</b>	<b>3 268</b>	<b>3 010</b>	<b>3 003</b>	<b>7</b>	<b>100</b>	<b>158</b>	<b>16</b>	<b>32</b>	<b>110</b>



**2 Gewerbeanmeldungen in Berlin im Mai 2016 nach Art der Niederlassung, der Rechtsform und bei Einzelunternehmen nach Geschlecht und Staatsangehörigkeit**

Art der Niederlassung — Rechtsform — Geschlecht — Staatsangehörigkeit	Gewerbe- anmel- dungen ins- gesamt	Neuerrichtung			Zuzug	Übernahme			
		ins- gesamt	Neu- gründung	Um- wandlung		ins- gesamt	Rechts- form- wechsel	Gesell- schafter- eintritt	Erbfolge/ Kauf/ Pacht
Anzahl									
<b>Insgesamt</b>	<b>3 268</b>	<b>3 010</b>	<b>3 003</b>	<b>7</b>	<b>100</b>	<b>158</b>	<b>16</b>	<b>32</b>	<b>110</b>
nach der Art der Niederlassung									
Hauptniederlassung	3 089	2 851	2 848	3	97	141	10	30	101
Zweigniederlassung	27	23	23	–	1	3	3	–	–
Unselbständige Zweigstelle	152	136	132	4	2	14	3	2	9
nach der Rechtsform des Unternehmens									
Einzelunternehmen	2 545	2 408	2 408	–	50	87	3	–	84
Offene Handelsgesellschaft	6	4	4	–	1	1	–	–	1
Kommanditgesellschaft	4	3	3	–	–	1	–	1	–
Gesellschaft mit beschränkter Haftung & Co. KG	52	39	39	–	5	8	4	3	1
Gesellschaft des bürgerlichen Rechts	154	112	112	–	3	39	1	28	10
Aktiengesellschaft	5	3	3	–	1	1	1	–	–
Gesellschaft mit beschränkter Haftung (GmbH)	491	431	424	7	40	20	6	–	14
GmbH ohne UG (haftungsbeschränkt)	377	323	316	7	34	20	6	–	14
Unternehmergesellschaft (UG haftungsbeschränkt)	114	108	108	–	6	–	–	–	–
Private Company Limited by Shares	3	3	3	–	–	–	–	–	–
Genossenschaft	–	–	–	–	–	–	–	–	–
Eingetragener Verein	2	2	2	–	–	–	–	–	–
Sonstige Rechtsformen	6	5	5	–	–	1	1	–	–
Einzelunternehmer/-innen nach Geschlecht									
weiblich	776	727	727	–	19	30	–	–	30
männlich	1 769	1 681	1 681	–	31	57	3	–	54
Einzelunternehmer/-innen nach ausgewählter Staatsangehörigkeit									
deutsch	1 332	1 255	1 255	–	38	39	2	–	37
bulgarisch	93	87	87	–	–	6	–	–	6
griechisch	19	17	17	–	–	2	–	–	2
italienisch	35	30	30	–	2	3	–	–	3
polnisch	441	439	439	–	2	–	–	–	–
rumänisch	131	129	129	–	2	–	–	–	–
türkisch	111	89	89	–	–	22	–	–	22
ungarisch	14	13	13	–	1	–	–	–	–

**3 Neugründungen sowie Gewerbetreibende in Berlin im Mai 2016 nach Wirtschaftsbereichen**

Wirtschaftsabschnitt  Wirtschaftsabteilung	Neugründungen						Gewerbetreibende <sup>1</sup>	
	ins- gesamt	Betriebsgründung			sonstige Neugründung		ins- gesamt	darunter weiblich
		ins- gesamt	Haupt- nieder- lassung	Zweignieder- lassung/un- selbständige Zweigstelle	ins- gesamt	darunter Neben- erwerb		
Anzahl								
A Land- und Forstwirtschaft, Fischerei	1	–	–	–	1	1	1	–
B Bergbau und Gewinnung von Steinen und Erden	–	–	–	–	–	–	–	–
C Verarbeitendes Gewerbe	62	26	19	7	36	18	69	23
10 Herstellung von Nahrungs- und Futtermitteln	12	6	5	1	6	1	13	5
11 Getränkeherstellung	1	1	–	1	–	–	5	–
13 Herstellung von Textilien	3	–	–	–	3	2	3	2
14 Herstellung von Bekleidung	14	4	3	1	10	6	14	9
16 Herstellung von Holz-, Flecht-, Korb- und Korkwaren (ohne Möbel)	–	–	–	–	–	–	–	–
18 Herstellung von Druckerzeugnissen; Vervielfältigung von bespielten Ton-, Bild- und Datenträgern	3	2	2	–	1	–	3	–
25 Herstellung von Metallerzeugnissen	2	2	2	–	–	–	2	–
26 Herstellung von Datenverarbeitungs- geräten, elektronischen und optischen Erzeugnissen	1	–	–	–	1	1	1	–
27 Herstellung von elektrischen Ausrüstungen	1	1	1	–	–	–	3	–
28 Maschinenbau	3	2	1	1	1	–	4	1
29 Herstellung von Kraftwagen und Kraftwagenteilen	–	–	–	–	–	–	–	–
31 Herstellung von Möbeln	4	1	1	–	3	2	4	–
D Energieversorgung	8	5	2	3	3	1	9	1
E Wasserversorgung; Abwasser- und Abfallentsorgung und Beseitigung von Umweltverschmutzungen	2	1	–	1	1	–	2	–
F Baugewerbe	679	67	62	5	612	40	684	23
41 Hochbau	5	1	1	–	4	–	5	1
42 Tiefbau	5	2	1	1	3	–	6	–
43 Vorbereitende Baustellenarbeiten, Bauinstallation und sonstiges Ausbaugewerbe	669	64	60	4	605	40	673	22
G Handel; Instandhaltung und Reparatur von Kraftfahrzeugen	500	152	100	52	348	148	572	159
45 Handel mit Kraftfahrzeugen; Instandhaltung und Reparatur von Kraftfahrzeugen	62	18	12	6	44	12	67	8
46 Großhandel (ohne Handel mit Kfz)	121	42	34	8	79	36	150	35
47 Einzelhandel (ohne Handel mit Kfz)	317	92	54	38	225	100	355	116
H Verkehr und Lagerei	115	21	15	6	94	33	122	13
49 Landverkehr und Transport in Rohrfernleitungen	56	10	9	1	46	10	59	7
53 Post-, Kurier- und Expressdienste	44	4	2	2	40	20	46	4

### 3 Neugründungen sowie Gewerbetreibende in Berlin im Mai 2016 nach Wirtschaftsbereichen

Wirtschaftsabschnitt	Wirtschaftsabteilung	Neugründungen						Gewerbetreibende <sup>1</sup>	
		ins- gesamt	Betriebsgründung			sonstige Neugründung		ins- gesamt	darunter weiblich
			ins- gesamt	Haupt- nieder- lassung	Zweignieder- lassung/un- selbständige Zweigstelle	ins- gesamt	darunter Neben- erwerb		
Anzahl									
I	Gastgewerbe	188	103	76	27	85	25	236	71
55	Beherbergung	18	11	6	5	7	3	20	9
56	Gastronomie	170	92	70	22	78	22	216	62
J	Information und Kommunikation	194	68	61	7	126	82	246	47
58	Verlagswesen	42	23	21	2	19	16	55	8
61	Telekommunikation	8	4	4	–	4	3	10	3
62	Erbringung von Dienstleistungen der Informationstechnologie	94	28	24	4	66	41	120	20
63	Informationsdienstleistungen	18	3	3	–	15	8	19	7
K	Erbringung von Finanz- und Versicherungsdienstleistungen	34	6	5	1	28	10	39	7
66	Mit Finanz- und Versicherungs- dienstleistungen verbundene Tätigkeiten	29	4	4	–	25	7	32	6
L	Grundstücks- und Wohnungswesen	56	30	24	6	26	11	70	17
M	Erbringung von freiberuflichen, wissenschaftlichen und technischen Dienstleistungen	350	78	66	12	272	176	386	139
70	Verwaltung und Führung von Unternehmen und Betrieben, Unternehmensberatung	108	39	32	7	69	40	124	41
73	Werbung und Marktforschung	99	12	11	1	87	62	103	51
N	Erbringung von sonstigen wirtschaftlichen Dienstleistungen	404	69	55	14	335	146	429	168
77	Vermietung von beweglichen Sachen	21	8	5	3	13	7	24	4
78	Vermittlung und Überlassung von Arbeitskräften	11	6	3	3	5	–	12	5
79	Reisebüros, Reiseveranstalter und Erbringung sonstiger Reservierungsdienstleistungen	21	1	1	–	20	11	22	11
81	Gebäudebetreuung; Garten- und Landschaftsbau	179	24	23	1	155	40	189	78
P	Erziehung und Unterricht	50	12	9	3	38	25	53	21
Q	Gesundheits- und Sozialwesen	32	1	1	–	31	20	35	16
R	Kunst, Unterhaltung und Erholung	60	7	6	1	53	38	61	12
O+S	Öffentliche Verwaltung, Verteidigung; Sozialversicherung; Erbringung von sonstigen Dienstleistungen	268	34	24	10	234	131	278	166
<b>A-S</b>	<b>Insgesamt</b>	<b>3 003</b>	<b>680</b>	<b>525</b>	<b>155</b>	<b>2 323</b>	<b>905</b>	<b>3 292</b>	<b>883</b>

<sup>1</sup> anzeigepflichtige Personen, die eine Neugründung vorgenommen haben

**4 Neugründungen sowie Gewerbetreibende in Berlin im Mai 2016 nach der Rechtsform und bei Einzelunternehmen nach Geschlecht und Staatsangehörigkeit**

Rechtsform — Geschlecht — Staatsangehörigkeit	Neugründungen						Gewerbetreibende <sup>1</sup>	
	ins- gesamt	Betriebsgründung			sonstige Neugründung		ins- gesamt	darunter weiblich
		ins- gesamt	Haupt- nieder- lassung	Zweignieder- lassung/un- selbständige Zweigstelle	ins- gesamt	darunter Neben- erwerb		
Anzahl								
<b>Insgesamt</b>	<b>3 003</b>	<b>680</b>	<b>525</b>	<b>155</b>	<b>2 323</b>	<b>905</b>	<b>3 292</b>	<b>883</b>
nach der Rechtsform des Unternehmens								
Einzelunternehmen	2 408	167	127	40	2 241	823	2 408	727
Offene Handelsgesellschaft	4	3	2	1	1	1	8	1
Kommanditgesellschaft	3	3	3	–	–	–	3	–
Gesellschaft mit beschränkter Haftung & Co. KG	39	39	30	9	–	–	56	7
Gesellschaft des bürgerlichen Rechts	112	59	53	6	53	53	227	48
Aktiengesellschaft	3	3	–	3	–	–	–	–
Gesellschaft mit beschränkter Haftung (GmbH)	424	396	308	88	28	28	580	97
GmbH ohne UG (haftungsbeschränkt)	316	308	227	81	8	8	446	71
Unternehmergesellschaft (UG haftungsbeschränkt)	108	88	81	7	20	20	134	26
Private Company Limited by Shares	3	3	–	3	–	–	7	2
Genossenschaft	–	–	–	–	–	–	–	–
Eingetragener Verein	2	2	1	1	–	–	2	1
Sonstige Rechtsformen	5	5	1	4	–	–	1	–
Einzelunternehmer/-innen nach Geschlecht								
weiblich	727	65	43	22	662	332	x	x
männlich	1 681	102	84	18	1 579	491	x	x
Einzelunternehmer/-innen nach ausgewählter Staatsangehörigkeit								
deutsch	1 255	110	75	35	1 145	681	1 255	485
bulgarisch	87	6	5	1	81	4	87	27
griechisch	17	–	–	–	17	3	17	4
italienisch	30	4	4	–	26	5	30	15
polnisch	439	9	9	–	430	25	439	58
rumänisch	129	–	–	–	129	–	129	8
türkisch	89	11	11	–	78	25	89	15
ungarisch	13	1	1	–	12	5	13	4

<sup>1</sup> anzeigepflichtige Personen, die eine Neugründung vorgenommen haben

## 5 Gewerbeabmeldungen in Berlin im Mai 2016 nach Wirtschaftsbereichen

Wirtschaftsabschnitt	Wirtschaftsabteilung	Gewerbeabmeldungen insgesamt	Aufgabe			Fortzug	Übergabe			
			insgesamt	vollständige Aufgabe	Umwandlung		insgesamt	Rechtsformwechsel	Gesellschafteraustritt	Erbfolge/Verkauf/Verpachtung
Anzahl										
A	Land- und Forstwirtschaft, Fischerei	1	1	1	–	–	–	–	–	–
B	Bergbau und Gewinnung von Steinen und Erden	–	–	–	–	–	–	–	–	–
C	Verarbeitendes Gewerbe	38	33	33	–	1	4	1	1	2
10	Herstellung von Nahrungs- und Futtermitteln	7	5	5	–	–	2	–	1	1
11	Getränkeherstellung	1	1	1	–	–	–	–	–	–
13	Herstellung von Textilien	5	5	5	–	–	–	–	–	–
14	Herstellung von Bekleidung	4	4	4	–	–	–	–	–	–
16	Herstellung von Holz-, Flecht-, Korb- und Korkwaren (ohne Möbel)	–	–	–	–	–	–	–	–	–
18	Herstellung von Druckerzeugnissen; Vervielfältigung von bespielten Ton-, Bild- und Datenträgern	2	1	1	–	–	1	1	–	–
25	Herstellung von Metallerzeugnissen	3	3	3	–	–	–	–	–	–
26	Herstellung von Datenverarbeitungsgeräten, elektronischen und optischen Erzeugnissen	–	–	–	–	–	–	–	–	–
27	Herstellung von elektrischen Ausrüstungen	–	–	–	–	–	–	–	–	–
28	Maschinenbau	2	2	2	–	–	–	–	–	–
29	Herstellung von Kraftwagen und Kraftwagenteilen	1	1	1	–	–	–	–	–	–
31	Herstellung von Möbeln	1	1	1	–	–	–	–	–	–
D	Energieversorgung	3	2	1	1	–	1	1	–	–
E	Wasserversorgung; Abwasser- und Abfallentsorgung und Beseitigung von Umweltverschmutzungen	6	3	3	–	–	3	1	2	–
F	Baugewerbe	623	590	587	3	12	21	4	16	1
41	Hochbau	11	8	7	1	3	–	–	–	–
42	Tiefbau	4	4	4	–	–	–	–	–	–
43	Vorbereitende Baustellenarbeiten, Bauinstallation und sonstiges Ausbaugewerbe	608	578	576	2	9	21	4	16	1
G	Handel; Instandhaltung und Reparatur von Kraftfahrzeugen	492	449	446	3	20	23	1	7	15
45	Handel mit Kraftfahrzeugen; Instandhaltung und Reparatur von Kraftfahrzeugen	62	60	60	–	2	–	–	–	–
46	Großhandel (ohne Handel mit Kfz)	116	105	105	–	6	5	–	3	2
47	Einzelhandel (ohne Handel mit Kfz)	314	284	281	3	12	18	1	4	13
H	Verkehr und Lagerei	100	98	98	–	2	–	–	–	–
49	Landverkehr und Transport in Rohrfernleitungen	45	45	45	–	–	–	–	–	–
53	Post-, Kurier- und Expressdienste	46	46	46	–	–	–	–	–	–

5 Gewerbeabmeldungen in Berlin im Mai 2016 nach Wirtschaftsbereichen

Wirtschaftsabschnitt	Wirtschaftsabteilung	Gewerbeabmeldungen insgesamt	Aufgabe			Fortzug	Übergabe			
			insgesamt	vollständige Aufgabe	Umwandlung		insgesamt	Rechtsformwechsel	Gesellschafteraustritt	Erbfolge/Verkauf/Verpachtung
Anzahl										
I	Gastgewerbe	287	234	234	–	2	51	3	10	38
	55 Beherbergung	24	19	19	–	–	5	–	2	3
	56 Gastronomie	263	215	215	–	2	46	3	8	35
J	Information und Kommunikation	83	70	70	–	6	7	1	4	2
	58 Verlagswesen	13	12	12	–	–	1	–	–	1
	61 Telekommunikation	5	4	4	–	–	1	–	–	1
	62 Erbringung von Dienstleistungen der Informationstechnologie	40	33	33	–	5	2	–	2	–
	63 Informationsdienstleistungen	17	14	14	–	1	2	–	2	–
K	Erbringung von Finanz- und Versicherungsdienstleistungen	53	50	49	1	2	1	1	–	–
	66 Mit Finanz- und Versicherungsdienstleistungen verbundene Tätigkeiten	51	48	47	1	2	1	1	–	–
L	Grundstücks- und Wohnungswesen	51	41	39	2	6	4	–	1	3
M	Erbringung von freiberuflichen, wissenschaftlichen und technischen Dienstleistungen	171	151	151	–	16	4	1	1	2
	70 Verwaltung und Führung von Unternehmen und Betrieben, Unternehmensberatung	49	43	43	–	4	2	1	–	1
	73 Werbung und Marktforschung	54	52	52	–	1	1	–	1	–
N	Erbringung von sonstigen wirtschaftlichen Dienstleistungen	354	340	340	–	8	6	–	6	–
	77 Vermietung von beweglichen Sachen	14	14	14	–	–	–	–	–	–
	78 Vermittlung und Überlassung von Arbeitskräften	15	13	13	–	–	2	–	2	–
	79 Reisebüros, Reiseveranstalter und Erbringung sonstiger Reservierungsdienstleistungen	11	10	10	–	1	–	–	–	–
	81 Gebäudebetreuung; Garten- und Landschaftsbau	182	178	178	–	2	2	–	2	–
P	Erziehung und Unterricht	17	13	13	–	–	4	–	4	–
Q	Gesundheits- und Sozialwesen	31	28	28	–	1	2	–	2	–
R	Kunst, Unterhaltung und Erholung	36	31	31	–	1	4	–	2	2
O+S	Öffentliche Verwaltung, Verteidigung; Sozialversicherung; Erbringung von sonstigen Dienstleistungen	184	170	170	–	6	8	1	4	3
<b>A-S</b>	<b>Insgesamt</b>	<b>2 530</b>	<b>2 304</b>	<b>2 294</b>	<b>10</b>	<b>83</b>	<b>143</b>	<b>15</b>	<b>60</b>	<b>68</b>

**6 Gewerbeabmeldungen in Berlin im Mai 2016 nach Art der Niederlassung, der Rechtsform und bei Einzelunternehmen nach Geschlecht und Staatsangehörigkeit**

Art der Niederlassung — Rechtsform — Geschlecht — Staatsangehörigkeit	Gewerbeabmeldungen insgesamt	Aufgabe			Fortzug	Übergabe			
		insgesamt	vollständige Aufgabe	Umwandlung		insgesamt	Rechtsformwechsel	Gesellschafteraustritt	Erbfolge/Verkauf/Verpachtung
Anzahl									
<b>Insgesamt</b>	<b>2 530</b>	<b>2 304</b>	<b>2 294</b>	<b>10</b>	<b>83</b>	<b>143</b>	<b>15</b>	<b>60</b>	<b>68</b>
nach der Art der Niederlassung									
Hauptniederlassung	2 372	2 162	2 154	8	81	129	10	59	60
Zweigniederlassung	30	28	28	–	–	2	–	–	2
Unselbständige Zweigstelle	128	114	112	2	2	12	5	1	6
nach der Rechtsform des Unternehmens									
Einzelunternehmen	2 066	1 941	1 937	4	57	68	8	–	60
Offene Handelsgesellschaft	5	4	4	–	–	1	–	1	–
Kommanditgesellschaft	5	5	5	–	–	–	–	–	–
Gesellschaft mit beschränkter Haftung & Co. KG	24	18	18	–	1	5	2	2	1
Gesellschaft des bürgerlichen Rechts	154	89	87	2	2	63	3	56	4
Aktiengesellschaft	4	1	1	–	1	2	1	–	1
Gesellschaft mit beschränkter Haftung (GmbH)	249	224	220	4	22	3	1	–	2
GmbH ohne UG (haftungsbeschränkt)	203	180	176	4	20	3	1	–	2
Unternehmergesellschaft (UG haftungsbeschränkt)	46	44	44	–	2	–	–	–	–
Private Company Limited by Shares	17	17	17	–	–	–	–	–	–
Genossenschaft	1	1	1	–	–	–	–	–	–
Eingetragener Verein	–	–	–	–	–	–	–	–	–
Sonstige Rechtsformen	5	4	4	–	–	1	–	1	–
Einzelunternehmer/-innen nach Geschlecht									
weiblich	563	533	533	–	17	13	1	–	12
männlich	1 503	1 408	1 404	4	40	55	7	–	48
Einzelunternehmer/-innen nach ausgewählter Staatsangehörigkeit									
deutsch	1 114	1 025	1 022	3	49	40	8	–	32
bulgarisch	90	86	86	–	1	3	–	–	3
griechisch	12	10	10	–	–	2	–	–	2
italienisch	19	19	19	–	–	–	–	–	–
polnisch	399	396	395	1	2	1	–	–	1
rumänisch	76	73	73	–	3	–	–	–	–
türkisch	105	88	88	–	1	16	–	–	16
ungarisch	7	7	7	–	–	–	–	–	–

**7 Vollständige Aufgaben sowie Gewerbetreibende in Berlin im Mai 2016  
nach Wirtschaftsbereichen**

Wirtschaftsabschnitt  Wirtschaftsabteilung	Vollständige Aufgabe						Gewerbetreibende <sup>1</sup>	
	ins- gesamt	Betriebsaufgabe			sonstige Stilllegung		ins- gesamt	darunter weiblich
		ins- gesamt	Haupt- nieder- lassung	Zweignieder- lassung/un- selbständige Zweigstelle	ins- gesamt	darunter Neben- erwerb		
Anzahl								
A Land- und Forstwirtschaft, Fischerei	1	1	1	–	–	–	1	1
B Bergbau und Gewinnung von Steinen und Erden	–	–	–	–	–	–	–	–
C Verarbeitendes Gewerbe	33	10	8	2	23	13	34	17
10 Herstellung von Nahrungs- und Futtermitteln	5	3	2	1	2	2	6	4
11 Getränkeherstellung	1	1	1	–	–	–	1	–
13 Herstellung von Textilien	5	–	–	–	5	4	5	5
14 Herstellung von Bekleidung	4	–	–	–	4	2	4	3
16 Herstellung von Holz-, Flecht-, Korb- und Korkwaren (ohne Möbel)	–	–	–	–	–	–	–	–
18 Herstellung von Druckerzeugnissen; Vervielfältigung von bespielten Ton-, Bild- und Datenträgern	1	–	–	–	1	1	1	–
25 Herstellung von Metallernzeugnissen	3	2	2	–	1	1	3	1
26 Herstellung von Datenverarbeitungs- geräten, elektronischen und optischen Erzeugnissen	–	–	–	–	–	–	–	–
27 Herstellung von elektrischen Ausrüstungen	–	–	–	–	–	–	–	–
28 Maschinenbau	2	1	1	–	1	–	2	–
29 Herstellung von Kraftwagen und Kraftwagenteilen	1	–	–	–	1	–	1	–
31 Herstellung von Möbeln	1	1	–	1	–	–	1	–
D Energieversorgung	1	1	1	–	–	–	3	–
E Wasserversorgung; Abwasser- und Abfallentsorgung und Beseitigung von Umweltverschmutzungen	3	3	2	1	–	–	4	–
F Baugewerbe	587	57	52	5	530	22	630	25
41 Hochbau	7	4	3	1	3	2	8	1
42 Tiefbau	4	1	1	–	3	–	7	–
43 Vorbereitende Baustellenarbeiten, Bauinstallation und sonstiges Ausbaugewerbe	576	52	48	4	524	20	615	24
G Handel; Instandhaltung und Reparatur von Kraftfahrzeugen	446	128	79	49	318	114	518	137
45 Handel mit Kraftfahrzeugen; Instandhaltung und Reparatur von Kraftfahrzeugen	60	6	5	1	54	17	63	7
46 Großhandel (ohne Handel mit Kfz)	105	26	17	9	79	31	114	32
47 Einzelhandel (ohne Handel mit Kfz)	281	96	57	39	185	66	341	98
H Verkehr und Lagerei	98	10	7	3	88	25	100	9
49 Landverkehr und Transport in Rohrfernleitungen	45	8	5	3	37	7	45	6
53 Post-, Kurier- und Expressdienste	46	1	1	–	45	15	46	3



**7 Vollständige Aufgaben sowie Gewerbetreibende in Berlin im Mai 2016  
nach Wirtschaftsbereichen**

Wirtschaftsabschnitt  Wirtschaftsabteilung	Vollständige Aufgabe						Gewerbetreibende <sup>1</sup>		
	ins- gesamt	Betriebsaufgabe			sonstige Stilllegung		ins- gesamt	darunter weiblich	
		ins- gesamt	Haupt- nieder- lassung	Zweignieder- lassung/un- selbständige Zweigstelle	ins- gesamt	darunter Neben- erwerb			
Anzahl									
I Gastgewerbe	234	107	87	20	127	21	263	73	
55 Beherbergung	19	7	5	2	12	2	18	7	
56 Gastronomie	215	100	82	18	115	19	245	66	
J Information und Kommunikation	70	23	11	12	47	26	85	15	
58 Verlagswesen	12	6	3	3	6	2	15	4	
61 Telekommunikation	4	2	1	1	2	–	4	–	
62 Erbringung von Dienstleistungen der Informationstechnologie	33	7	2	5	26	16	40	6	
63 Informationsdienstleistungen	14	5	4	1	9	7	18	5	
K Erbringung von Finanz- und Versicherungsdienstleistungen	49	11	10	1	38	8	51	10	
66 Mit Finanz- und Versicherungs- dienstleistungen verbundene Tätigkeiten	47	10	9	1	37	7	49	9	
L Grundstücks- und Wohnungswesen	39	18	16	2	21	7	50	15	
M Erbringung von freiberuflichen, wissenschaftlichen und technischen Dienstleistungen	151	30	22	8	121	55	161	55	
70 Verwaltung und Führung von Unternehmen und Betrieben, Unternehmensberatung	43	15	10	5	28	9	48	11	
73 Werbung und Marktforschung	52	4	4	–	48	26	53	23	
N Erbringung von sonstigen wirtschaftlichen Dienstleistungen	340	48	33	15	292	83	360	133	
77 Vermietung von beweglichen Sachen	14	6	2	4	8	4	17	3	
78 Vermittlung und Überlassung von Arbeitskräften	13	8	4	4	5	2	20	4	
79 Reisebüros, Reiseveranstalter und Erbringung sonstiger Reservierungsdienstleistungen	10	2	2	–	8	4	11	5	
81 Gebäudebetreuung; Garten- und Landschaftsbau	178	10	8	2	168	26	180	76	
P Erziehung und Unterricht	13	4	3	1	9	4	15	7	
Q Gesundheits- und Sozialwesen	28	5	4	1	23	11	30	15	
R Kunst, Unterhaltung und Erholung	31	13	1	12	18	9	31	6	
O+S Öffentliche Verwaltung, Verteidigung; Sozialversicherung; Erbringung von sonstigen Dienstleistungen	170	18	10	8	152	62	177	111	
<b>A-S</b>	<b>Insgesamt</b>	<b>2 294</b>	<b>487</b>	<b>347</b>	<b>140</b>	<b>1 807</b>	<b>460</b>	<b>2 513</b>	<b>629</b>

<sup>1</sup> anzeigepflichtige Personen, die eine vollständige Aufgabe vorgenommen haben

**8 Vollständige Aufgaben sowie Gewerbetreibende in Berlin im Mai 2016 nach der Rechtsform und bei Einzelunternehmen nach Geschlecht und Staatsangehörigkeit**

Rechtsform — Geschlecht — Staatsangehörigkeit	Vollständige Aufgabe						Gewerbetreibende <sup>1</sup>	
	ins- gesamt	Betriebsaufgabe			sonstige Stilllegung		ins- gesamt	darunter weiblich
		ins- gesamt	Haupt- nieder- lassung	Zweignieder- lassung/un- selbständige Zweigstelle	ins- gesamt	darunter Neben- erwerb		
Anzahl								
<b>Insgesamt</b>	<b>2 294</b>	<b>487</b>	<b>347</b>	<b>140</b>	<b>1 807</b>	<b>460</b>	<b>2 513</b>	<b>629</b>
nach der Rechtsform des Unternehmens								
Einzelunternehmen	1 937	166	132	34	1 771	424	1 937	533
Offene Handelsgesellschaft	4	4	4	–	–	–	6	2
Kommanditgesellschaft	5	5	4	1	–	–	5	1
Gesellschaft mit beschränkter Haftung & Co. KG	18	18	11	7	–	–	48	3
Gesellschaft des bürgerlichen Rechts	87	65	61	4	22	22	174	38
Aktiengesellschaft	1	1	1	–	–	–	–	–
Gesellschaft mit beschränkter Haftung (GmbH)	220	207	132	75	13	13	316	50
GmbH ohne UG (haftungsbeschränkt)	176	169	100	69	7	7	267	39
Unternehmergeellschaft (UG haftungsbeschränkt)	44	38	32	6	6	6	49	11
Private Company Limited by Shares	17	16	–	16	1	1	23	2
Genossenschaft	1	1	1	–	–	–	1	–
Eingetragener Verein	–	–	–	–	–	–	–	–
Sonstige Rechtsformen	4	4	1	3	–	–	3	–
Einzelunternehmer/-innen nach Geschlecht								
weiblich	533	46	38	8	487	182	x	x
männlich	1 404	120	94	26	1 284	242	x	x
Einzelunternehmer/-innen nach ausgewählter Staatsangehörigkeit								
deutsch	1 022	121	98	23	901	339	1 022	335
bulgarisch	86	1	–	1	85	5	86	34
griechisch	10	–	–	–	10	–	10	–
italienisch	19	3	2	1	16	4	19	5
polnisch	395	3	2	1	392	7	395	46
rumänisch	73	–	–	–	73	1	73	13
türkisch	88	20	17	3	68	14	88	18
ungarisch	7	–	–	–	7	1	7	3

<sup>1</sup> anzeigepflichtige Personen, die eine vollständige Aufgabe vorgenommen haben

## 9 Gewerbeanmeldungen in Berlin im Mai 2016 nach ausgewählten Merkmalen und Bezirken

Bezirk	Insgesamt	Neugründung	Umwandlung	Zuzug	Übernahme
Mitte	695	648	1	14	32
Friedrichshain-Kreuzberg	371	352	2	6	11
Pankow	279	248	3	13	15
Charlottenburg-Wilmersdorf	380	340	–	28	12
Spandau	86	84	–	1	1
Steglitz-Zehlendorf	146	126	–	6	14
Tempelhof-Schöneberg	295	292	–	3	–
Neukölln	334	308	–	2	24
Treptow-Köpenick	208	184	1	11	12
Marzahn-Hellersdorf	144	132	–	7	5
Lichtenberg	168	160	–	2	6
Reinickendorf	162	129	–	7	26
<b>Berlin</b>	<b>3 268</b>	<b>3 003</b>	<b>7</b>	<b>100</b>	<b>158</b>

## 10 Gewerbeabmeldungen in Berlin im Mai 2016 nach ausgewählten Merkmalen und Bezirken

Bezirk	Insgesamt	Vollständige Aufgabe	Umwandlung	Fortzug	Übergabe
Mitte	385	355	3	6	21
Friedrichshain-Kreuzberg	212	186	2	7	17
Pankow	298	267	1	14	16
Charlottenburg-Wilmersdorf	289	269	–	11	9
Spandau	145	141	–	2	2
Steglitz-Zehlendorf	151	133	–	8	10
Tempelhof-Schöneberg	238	228	–	6	4
Neukölln	264	243	–	–	21
Treptow-Köpenick	132	110	1	9	12
Marzahn-Hellersdorf	119	104	–	7	8
Lichtenberg	117	103	2	6	6
Reinickendorf	180	155	1	7	17
<b>Berlin</b>	<b>2 530</b>	<b>2 294</b>	<b>10</b>	<b>83</b>	<b>143</b>

11 Gewerbean- und -abmeldungen in Berlin im Mai 2016 nach Wirtschaftsabschnitten und Bezirken

Lfd. Nr.	Bezirk	Insgesamt	Verarbeitendes Gewerbe	Baugewerbe	Handel; Instandhaltung und Reparatur von Kfz	Verkehr und Lagerei
			A-S	C	F	G
1	Mitte	695	12	246	104	17
2	Friedrichshain-Kreuzberg	371	8	55	54	13
3	Pankow	279	5	31	49	9
4	Charlottenburg-Wilmersdorf	380	6	63	73	9
5	Spandau	86	1	30	11	5
6	Steglitz-Zehlendorf	146	1	11	30	4
7	Tempelhof-Schöneberg	295	4	96	50	18
8	Neukölln	334	11	47	58	17
9	Treptow-Köpenick	208	9	30	35	4
10	Marzahn-Hellersdorf	144	2	39	29	5
11	Lichtenberg	168	2	25	29	7
12	Reinickendorf	162	5	25	35	10
<b>13</b>	<b>Berlin</b>	<b>3 268</b>	<b>66</b>	<b>698</b>	<b>557</b>	<b>118</b>
1	Mitte	385	7	170	56	10
2	Friedrichshain-Kreuzberg	212	6	31	42	14
3	Pankow	298	2	47	70	14
4	Charlottenburg-Wilmersdorf	289	3	67	47	11
5	Spandau	145	2	30	28	7
6	Steglitz-Zehlendorf	151	1	24	23	6
7	Tempelhof-Schöneberg	238	2	58	51	5
8	Neukölln	264	3	83	43	7
9	Treptow-Köpenick	132	2	28	27	4
10	Marzahn-Hellersdorf	119	3	34	16	4
11	Lichtenberg	117	4	23	34	6
12	Reinickendorf	180	3	28	55	12
<b>13</b>	<b>Berlin</b>	<b>2 530</b>	<b>38</b>	<b>623</b>	<b>492</b>	<b>100</b>

Davon								Lfd. Nr.
Gastgewerbe	Information und Kommunikation	Erbringung von Finanz- und Versicherungs- dienstleistungen	Grundstücks- und Wohnungs- wesen	Erbringung von freiberuflichen, wissenschaft- lichen und technischen Dienstleistungen	Erbringung von sonstigen wirtschaftlichen Dienstleistungen	Übrige Wirtschafts- zweige		
I	J	K	L	M	N	A, B, D, E, O-S		
Anmeldungen								
37	60	5	14	67	63	70	1	
42	42	4	6	54	44	49	2	
26	20	1	10	61	36	31	3	
28	11	7	30	52	48	53	4	
5	1	1	1	5	14	12	5	
9	7	1	4	17	13	49	6	
28	8	4	1	22	37	27	7	
44	22	2	2	33	56	42	8	
16	14	1	3	27	32	37	9	
7	4	2	1	14	22	19	10	
9	11	4	–	14	32	35	11	
20	7	4	2	7	25	22	12	
<b>271</b>	<b>207</b>	<b>36</b>	<b>74</b>	<b>373</b>	<b>422</b>	<b>446</b>	<b>13</b>	
Abmeldungen								
35	8	2	9	21	37	30	1	
33	17	3	4	9	27	26	2	
27	13	11	7	50	33	24	3	
42	6	4	12	21	32	44	4	
17	2	4	3	7	24	21	5	
10	8	7	4	17	21	30	6	
39	4	5	3	12	36	23	7	
39	7	1	2	11	46	22	8	
13	7	1	2	3	27	18	9	
10	5	6	2	6	23	10	10	
6	4	5	1	8	12	14	11	
16	2	4	2	6	36	16	12	
<b>287</b>	<b>83</b>	<b>53</b>	<b>51</b>	<b>171</b>	<b>354</b>	<b>278</b>	<b>13</b>	

## Das Amt für Statistik Berlin-Brandenburg

Das Amt für Statistik Berlin-Brandenburg ist für beide Länder die zentrale Dienstleistungseinrichtung auf dem Gebiet der amtlichen Statistik. Das Amt erbringt Serviceleistungen im Bereich Information und Analyse für die breite Öffentlichkeit, für alle gesellschaftlichen Gruppen sowie für Kunden aus Verwaltung und Politik, Wirtschaft und Wissenschaft. Kerngeschäft des Amtes ist die Durchführung der gesetzlich angeordneten amtlichen Statistiken für Berlin und Brandenburg. Das Amt erhebt die Daten, bereitet sie auf, interpretiert und analysiert sie und veröffentlicht die Ergebnisse. Die Grundversorgung aller Nutzer mit statistischen Informationen erfolgt unentgeltlich, im Wesentlichen über das Internet und den Informationsservice. Daneben werden nachfrage- und zielgruppenorientierte Standardauswertungen zu Festpreisen angeboten. Kundenspezifische Aufbereitung / Beratung zu kostendeckenden Preisen ergänzt das Spektrum der Informationsbereitstellung.

### Amtliche Statistik im Verbund

Die Statistiken werden bundesweit nach einheitlichen Konzepten, Methoden und Verfahren arbeitsteilig erstellt. Die statistischen Ämter der Länder sind dabei grundsätzlich für die Durchführung der Erhebungen, für die Aufbereitung und Veröffentlichung der Länderergebnisse zuständig. Durch diese Kooperation in einem „Statistikverbund“ entstehen für alle Länder vergleichbare und zu einem Bundesergebnis zusammenführbare Erhebungsergebnisse.

## Produkte und Dienstleistungen

### Informationsservice

[info@statistik-bbb.de](mailto:info@statistik-bbb.de)  
mit statistischen Informationen für jedermann und Beratung sowie maßgeschneiderte Aufbereitungen von Daten über Berlin und Brandenburg. Auskunft, Beratung, Pressedienst sowie Fachbibliothek.

### Standort Potsdam

Behlerstraße 3a, 14467 Potsdam  
Tel. 0331 8173 - 1777  
Fax 030 9028 - 4091  
Mo – Do 9 – 15 Uhr, Fr 9 – 14 Uhr

### Standort Berlin

Alt-Friedrichsfelde 60, 10315 Berlin  
Bibliothek  
Tel. 030 9021 - 3540  
Mo – Do 9 – 15 Uhr, Fr 9 – 14 Uhr

### Internet-Angebot

[www.statistik-berlin-brandenburg.de](http://www.statistik-berlin-brandenburg.de)  
mit aktuellen Daten, Pressemitteilungen, Statistischen Berichten zum kostenlosen Herunterladen, regionalstatistischen Informationen, Wahlstatistiken und -analysen sowie einem Überblick über das gesamte Leistungsspektrum des Amtes.

### Statistische Jahrbücher

mit einer Vielzahl von Tabellen aus nahezu allen Arbeitsgebieten der amtlichen Statistik.

### Statistische Berichte

mit Ergebnissen der einzelnen Statistiken in Tabellen in tiefer sachlicher Gliederung und Grafiken zur Veranschaulichung von Entwicklungen und Strukturen.

## Datenangebot aus dem Sachgebiet

### Informationen zu dieser Veröffentlichung

#### Referat 34

Tel. 0331 8173 - 1348/1341

Tel. 030 9021 - 3823

Fax 030 9028 - 4088

[gewerbemeldungen@statistik-bbb.de](mailto:gewerbemeldungen@statistik-bbb.de)

### Weitere Veröffentlichungen zum Thema

#### Statistische Berichte:

- Gewerbeanzeigen im Land Berlin, jährlich  
D I 2 – j
- Gewerbeanzeigen im Land Brandenburg, monatlich  
D I 1 – m  
jährlich  
D I 2 – j