

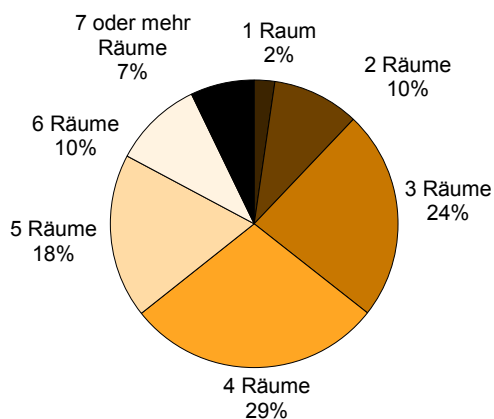
Statistischer Bericht

F I 1 - j/15

┌ Fortschreibung des Wohngebäude- und Wohnungsbestandes im **Land Brandenburg** am **31. Dezember 2015**

Fortschreibung basierend auf den endgültigen Ergebnissen der Gebäude- und Wohnungszählung (Zensus 2011)

Wohnungen nach der Anzahl der Räume im Land Brandenburg 2015: Anteil in %



Impressum

Statistischer Bericht
F 1 1 - j/15

Erscheinungsfolge: jährlich
Erschienen im **Juli 2016**

Herausgeber

Amt für Statistik Berlin-Brandenburg
Behlerstraße 3a
14467 Potsdam
info@statistik-bbb.de
www.statistik-berlin-brandenburg.de

Tel. 0331 8173 - 1777
Fax 030 9028 - 4091

Zeichenerklärung

- 0 weniger als die Hälfte von 1
in der letzten besetzten Stelle,
jedoch mehr als nichts
- nichts vorhanden
- ... Angabe fällt später an
- () Aussagewert ist eingeschränkt
- / Zahlenwert nicht sicher genug
- Zahlenwert unbekannt oder
geheim zu halten
- x Tabellenfach gesperrt
- p vorläufige Zahl
- r berichtigte Zahl
- s geschätzte Zahl

Amt für Statistik Berlin-Brandenburg,
Potsdam, 2016

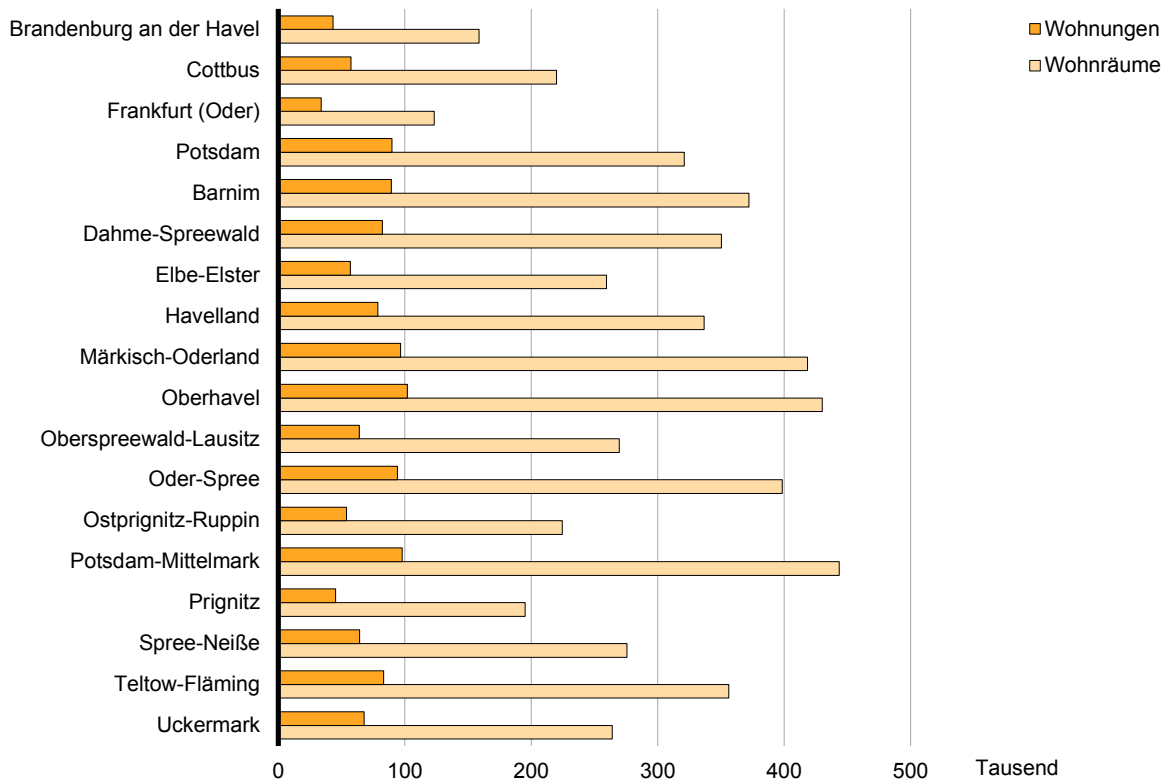


*Dieses Werk ist unter einer Creative Commons Lizenz
vom Typ Namensnennung 3.0 Deutschland zugänglich.
Um eine Kopie dieser Lizenz einzusehen, konsultieren Sie
<http://creativecommons.org/licenses/by/3.0/de/>*

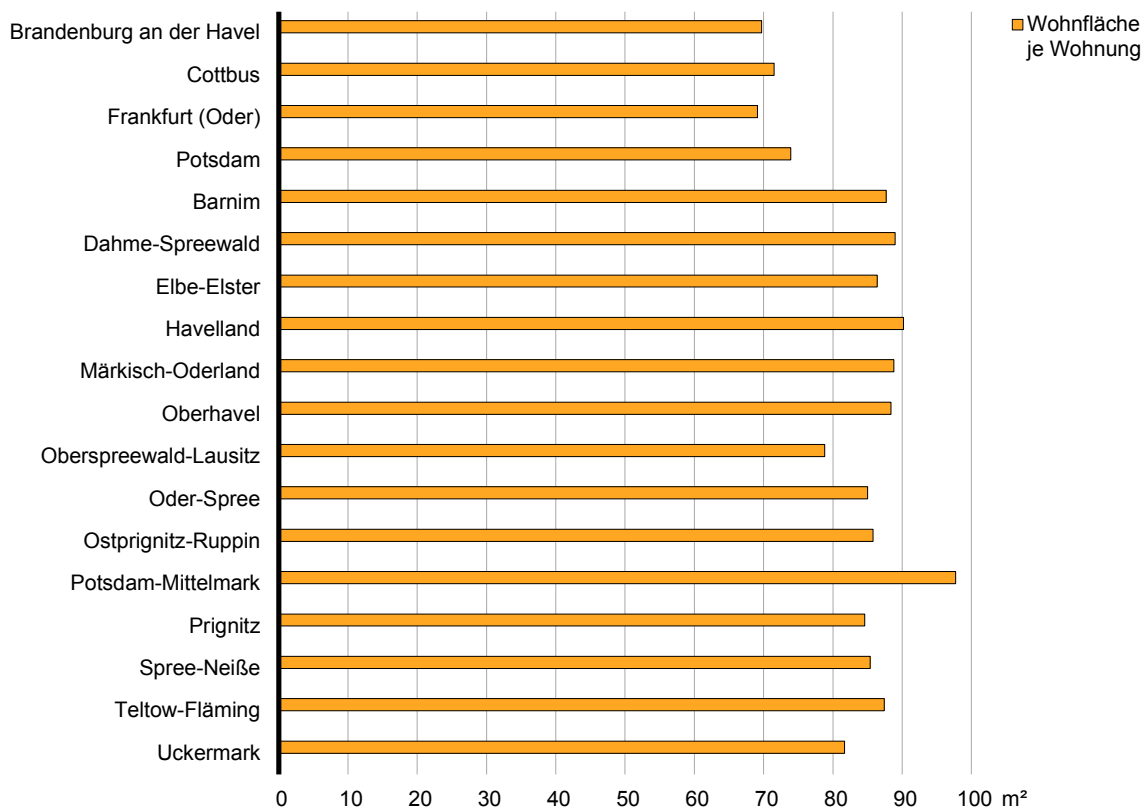
Inhaltsverzeichnis

| | Seite | | Seite |
|--|-------|--|-------|
| Metadaten zu dieser Statistik (externer Link) | | | |
| Grafiken | | | |
| 1 Bestand an Wohnungen und Wohnräumen im Land Brandenburg am 31. Dezember 2015 nach kreisfreien Städten und Landkreisen | 4 | 9 Wohnungs- und Wohngebäudebestand am 31. Dezember 2015 im Landkreis Elbe-Elster nach Gemeinden | 14 |
| 2 Wohnfläche je Wohnung im Land Brandenburg am 31. Dezember 2015 nach kreisfreien Städten und Landkreisen | 4 | 10 Wohnungs- und Wohngebäudebestand am 31. Dezember 2015 im Landkreis Havelland nach Gemeinden | 16 |
| 3 Wohngebäude (ohne Wohnheime) im Land Bran- denburg am 31. Dezember 2015 nach Gebäude- größe und kreisfreien Städten und Landkreisen | 5 | 11 Wohnungs- und Wohngebäudebestand am 31. Dezember 2015 im Landkreis Märkisch-Oderland nach Gemeinden | 18 |
| 4 Wohnungen in Wohngebäuden (ohne Wohnheime) im Land Brandenburg am 31. Dezember 2015 nach Gebäudegröße und kreisfreien Städten und Landkreisen | 5 | 12 Wohnungs- und Wohngebäudebestand am 31. Dezember 2015 im Landkreis Oberhavel nach Gemeinden | 20 |
| 5 Wohnungen nach der Anzahl der Räume im Land Brandenburg 2015 nach kreisfreien Städten und Landkreisen | 6 | 13 Wohnungs- und Wohngebäudebestand am 31. Dezember 2015 im Landkreis Oberspreewald-Lausitz nach Gemeinden | 22 |
| Tabellen | | | |
| 1 Wohnungsbestand im Land Brandenburg seit 2010 (jeweils am 31. Dezember) | 7 | 14 Wohnungs- und Wohngebäudebestand am 31. Dezember 2015 im Landkreis Oder-Spree nach Gemeinden | 24 |
| 2 Wohnungsbestand im Land Brandenburg am 31. Dezember 2015 nach kreisfreien Städten und Landkreisen | 7 | 15 Wohnungs- und Wohngebäudebestand am 31. Dezember 2015 im Landkreis Ostprignitz-Ruppin nach Gemeinden | 26 |
| 3 Wohnungsbestand, Wohnfläche und Räume je Wohnung im Land Brandenburg seit 2010 (jeweils am 31. Dezember) | 8 | 16 Wohnungs- und Wohngebäudebestand am 31. Dezember 2015 im Landkreis Potsdam-Mittelmark nach Gemeinden | 28 |
| 4 Wohnungsbestand, Wohnfläche und Räume je Wohnung im Land Brandenburg am 31. Dezember 2015 nach kreisfreien Städten und Landkreisen | 8 | 17 Wohnungs- und Wohngebäudebestand am 31. Dezember 2015 im Landkreis Prignitz nach Gemeinden | 30 |
| 5 Wohngebäude im Land Brandenburg seit 2010 nach Gebäudegröße (jeweils am 31. Dezember) | 9 | 18 Wohnungs- und Wohngebäudebestand am 31. Dezember 2015 im Landkreis Spree-Neiße nach Gemeinden | 32 |
| 6 Wohngebäude im Land Brandenburg am 31. Dezember 2015 nach Gebäudegröße und kreisfreien Städten und Landkreisen | 9 | 19 Wohnungs- und Wohngebäudebestand am 31. Dezember 2015 im Landkreis Teltow-Fläming nach Gemeinden | 34 |
| 7 Wohnungs- und Wohngebäudebestand am 31. Dezember 2015 im Landkreis Barnim nach Gemeinden | 10 | 20 Wohnungs- und Wohngebäudebestand am 31. Dezember 2015 im Landkreis Uckermark nach Gemeinden | 36 |
| 8 Wohnungs- und Wohngebäudebestand am 31. Dezember 2015 im Landkreis Dahme-Spreewald nach Gemeinden | 12 | | |

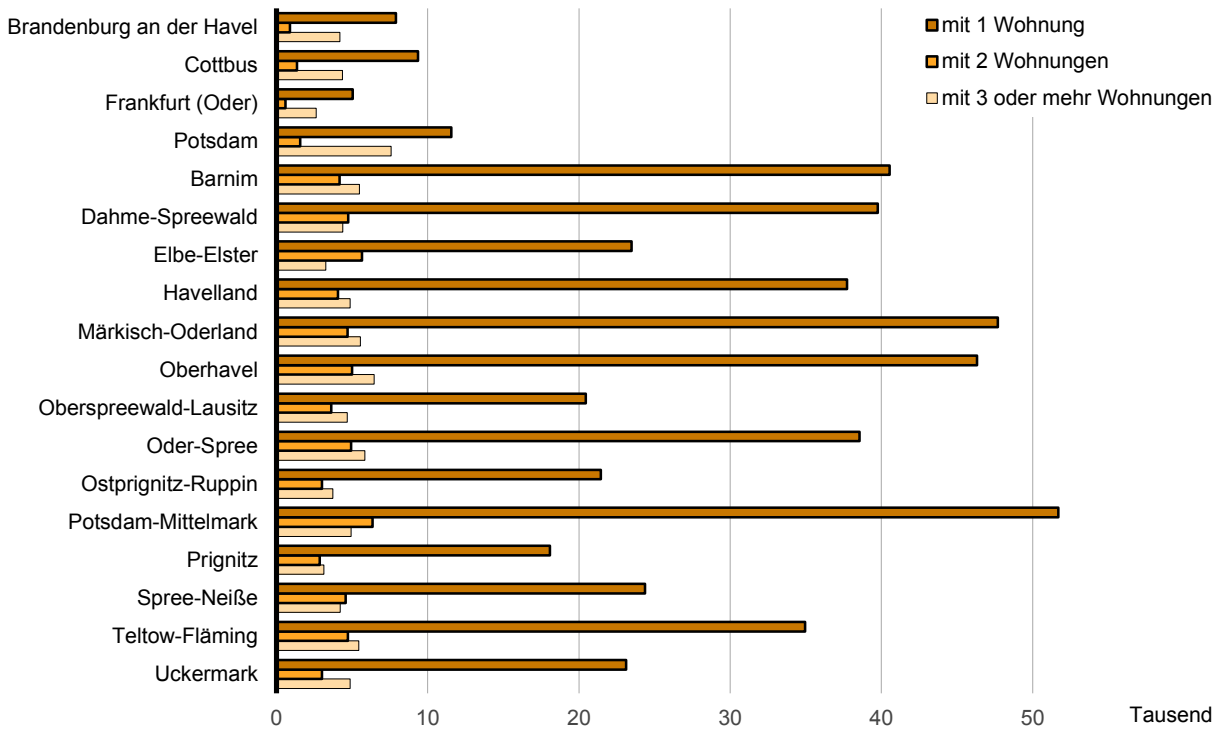
1 Bestand an Wohnungen und Wohnräumen im Land Brandenburg am 31. Dezember 2015 nach kreisfreien Städten und Landkreisen



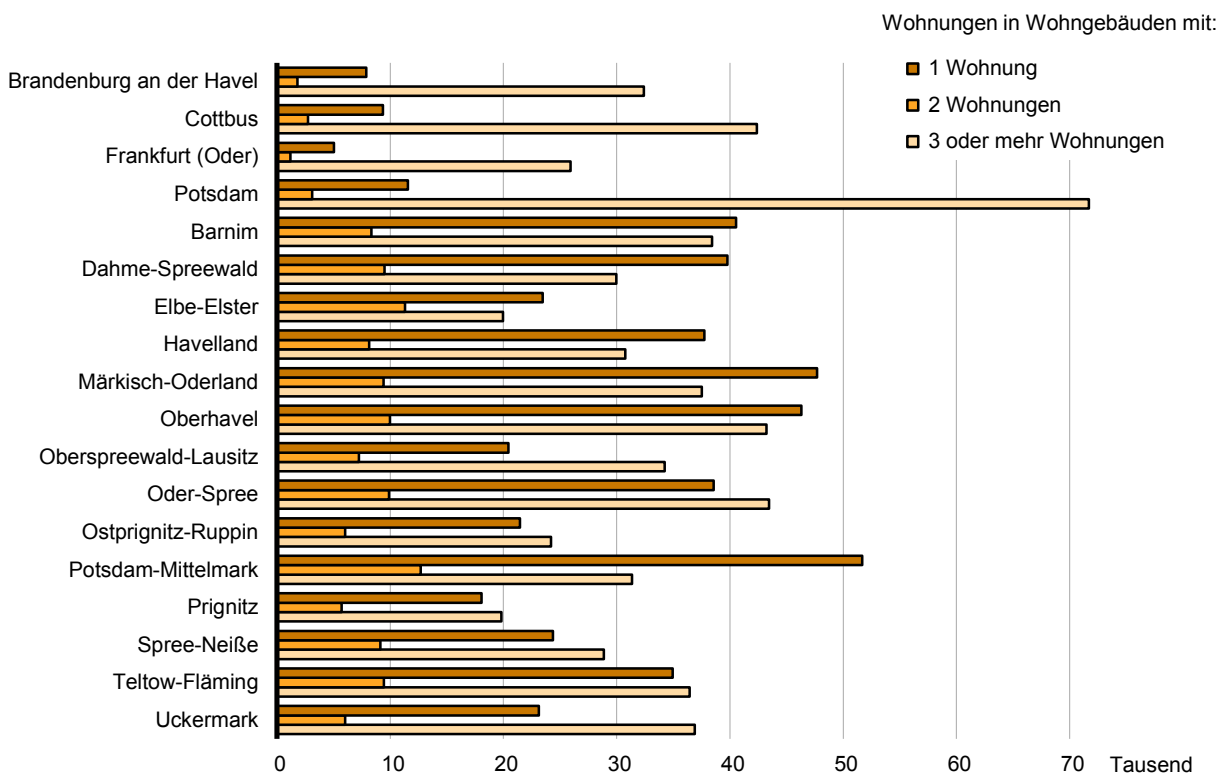
2 Wohnfläche je Wohnung im Land Brandenburg am 31. Dezember 2015 nach kreisfreien Städten und Landkreisen



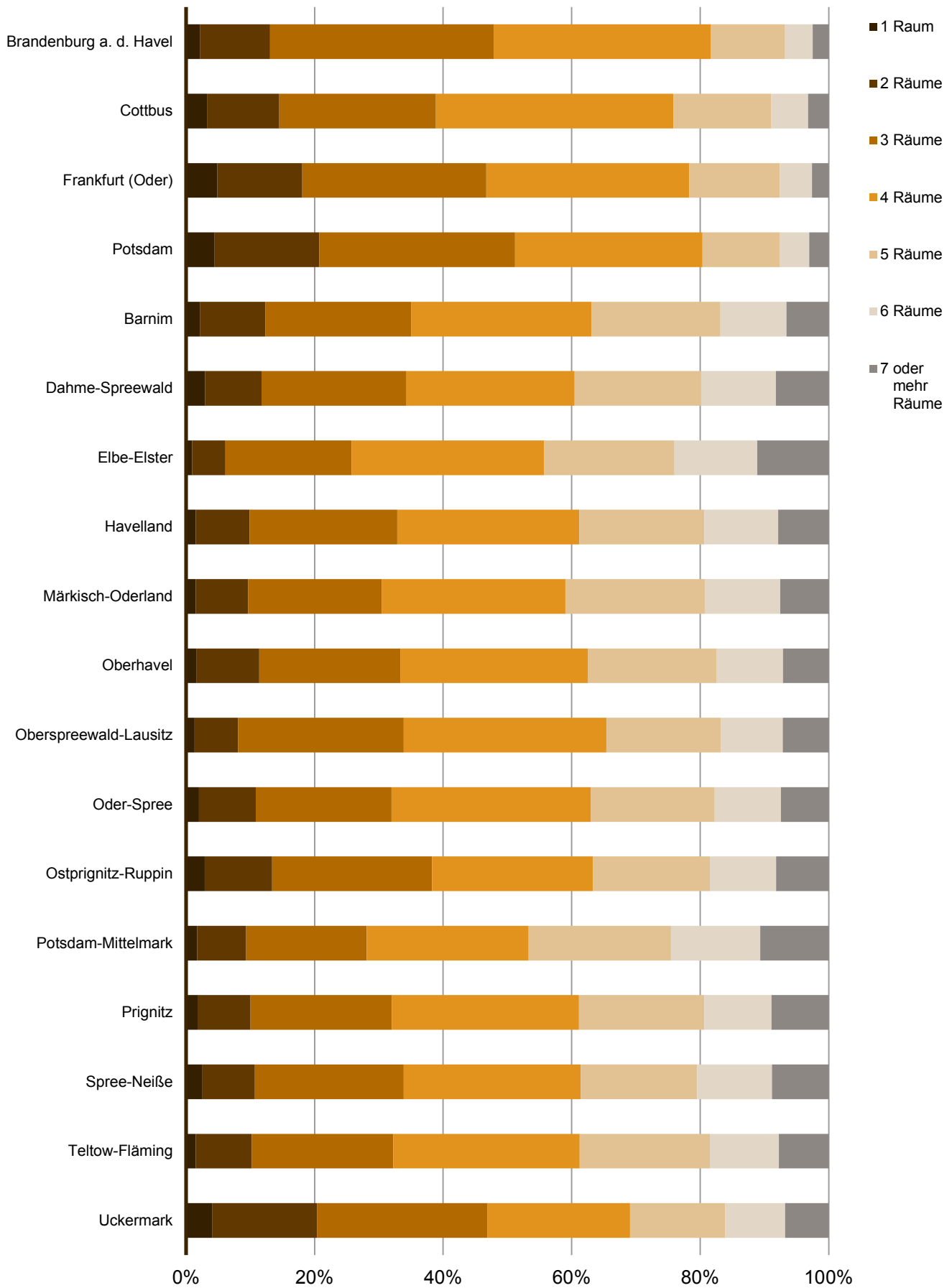
**3 Wohngebäude (ohne Wohnheime) im Land Brandenburg am 31. Dezember 2015
nach Gebäudegröße und kreisfreien Städten und Landkreisen**



**4 Wohnungen in Wohngebäuden (ohne Wohnheime) im Land Brandenburg am 31. Dezember 2015
nach Gebäudegröße und kreisfreien Städten und Landkreisen**



5 Wohnungen nach der Anzahl der Räume im Land Brandenburg 2015
nach kreisfreien Städten und Landkreisen: Anteil in %



1 Wohnungsbestand im Land Brandenburg seit 2010 (jeweils am 31. Dezember)

| Jahr | Wohnungen in Wohn- und Nichtwohngebäuden ¹ | | | | | | | | | | | | |
|--------|---|------------------------|---------|---------|---------|---------|---------|----------------|---------|--------------------|--------------------|-----------------------------------|--------------------|
| | ins- gesamt | davon mit . . . Räumen | | | | | | | | Räume insgesamt | Wohn- fläche | darunter Nichtwohn- gebäude | |
| | | 1 | 2 | 3 | 4 | 5 | 6 | 7 oder mehr | | | | Wohn- ungen | Wohn- fläche |
| | | | | | | | | Woh- nungen | Räume | | | | |
| Anzahl | | | | | | | | | | | 100 m ² | Anzahl | 100 m ² |
| 2010 | 1 272 634 | 29 068 | 125 899 | 303 601 | 368 819 | 230 635 | 124 514 | 90 098 | 711 617 | 5 278 821 | 1 065 014 | 30 179 | 24 772 |
| 2011 | 1 275 919 | 29 202 | 125 872 | 303 563 | 369 121 | 231 987 | 125 507 | 90 667 | 716 089 | 5 297 185 | 1 070 271 | 30 320 | 24 877 |
| 2012 | 1 281 001 | 29 240 | 125 768 | 303 809 | 370 228 | 233 892 | 126 709 | 91 355 | 721 506 | 5 324 335 | 1 077 480 | 30 362 | 24 931 |
| 2013 | 1 286 521 | 29 344 | 126 008 | 304 388 | 371 133 | 235 786 | 127 852 | 92 010 | 726 659 | 5 351 757 | 1 084 848 | 30 524 | 25 050 |
| 2014 | 1 293 779 | 29 577 | 126 753 | 305 171 | 372 493 | 237 975 | 129 132 | 92 678 | 731 778 | 5 385 013 | 1 093 673 | 30 623 | 25 121 |
| 2015 | 1 300 817 | 30 096 | 127 059 | 305 969 | 373 739 | 240 207 | 130 420 | 93 327 | 736 838 | 5 417 470 | 1 102 435 | 30 734 | 25 211 |

2 Wohnungsbestand im Land Brandenburg am 31. Dezember 2015 nach kreisfreien Städten und Landkreisen

| Kreisfreie Stadt Landkreis | Wohnungen in Wohn- und Nichtwohngebäuden ¹ | | | | | | | | | | | | |
|-------------------------------|---|------------------------|----------------|----------------|----------------|----------------|----------------|----------------|----------------|--------------------|--------------------|-----------------------------------|--------------------|
| | ins- gesamt | davon mit . . . Räumen | | | | | | | | Räume insgesamt | Wohn- fläche | darunter Nichtwohn- gebäude | |
| | | 1 | 2 | 3 | 4 | 5 | 6 | 7 oder mehr | | | | Wohn- ungen | Wohn- fläche |
| | | | | | | | | Woh- nungen | Räume | | | | |
| Anzahl | | | | | | | | | | | 100 m ² | Anzahl | 100 m ² |
| Brandenburg a. d. Havel | 43 305 | 934 | 4 721 | 15 070 | 14 650 | 5 001 | 1 847 | 1 082 | 8 545 | 158 818 | 30 200 | 813 | 664 |
| Cottbus | 57 519 | 1 877 | 6 457 | 14 029 | 21 241 | 8 764 | 3 303 | 1 848 | 14 388 | 219 868 | 41 143 | 1 309 | 1 093 |
| Frankfurt (Oder) | 33 809 | 1 649 | 4 466 | 9 672 | 10 678 | 4 773 | 1 692 | 879 | 6 816 | 123 142 | 23 355 | 492 | 402 |
| Potsdam | 89 919 | 4 000 | 14 647 | 27 374 | 26 234 | 10 861 | 4 082 | 2 721 | 21 911 | 321 060 | 66 407 | 1 556 | 1 274 |
| Barnim | 89 359 | 1 922 | 9 107 | 20 254 | 25 064 | 17 971 | 9 171 | 5 870 | 46 241 | 372 276 | 78 391 | 1 713 | 1 349 |
| Dahme-Spreewald | 82 280 | 2 459 | 7 216 | 18 534 | 21 552 | 16 181 | 9 580 | 6 758 | 53 182 | 350 268 | 73 262 | 2 082 | 1 670 |
| Elbe-Elster | 56 878 | 541 | 2 939 | 11 189 | 17 023 | 11 543 | 7 331 | 6 312 | 49 736 | 259 515 | 49 154 | 1 872 | 1 565 |
| Havelland | 78 602 | 1 188 | 6 581 | 18 067 | 22 258 | 15 296 | 9 036 | 6 176 | 48 511 | 336 790 | 70 937 | 1 565 | 1 277 |
| Märkisch-Oderland | 96 778 | 1 438 | 7 925 | 20 101 | 27 659 | 20 999 | 11 360 | 7 296 | 57 070 | 418 452 | 85 908 | 2 023 | 1 645 |
| Oberhavel | 101 989 | 1 669 | 9 948 | 22 376 | 29 771 | 20 458 | 10 521 | 7 246 | 56 910 | 430 103 | 90 115 | 2 337 | 1 843 |
| Oberspreewald-Lausitz | 63 992 | 843 | 4 344 | 16 475 | 20 184 | 11 381 | 6 196 | 4 569 | 35 880 | 269 653 | 50 434 | 1 640 | 1 388 |
| Oder-Spree | 94 033 | 1 902 | 8 299 | 19 867 | 29 174 | 18 116 | 9 698 | 6 977 | 54 815 | 398 380 | 79 938 | 1 879 | 1 523 |
| Ostprignitz-Ruppin | 53 792 | 1 557 | 5 642 | 13 388 | 13 472 | 9 784 | 5 543 | 4 406 | 35 440 | 224 511 | 46 180 | 1 980 | 1 574 |
| Potsdam-Mittelmark | 97 933 | 1 689 | 7 456 | 18 377 | 24 681 | 21 698 | 13 599 | 10 433 | 83 011 | 443 551 | 95 647 | 2 074 | 1 837 |
| Prignitz | 45 272 | 811 | 3 727 | 9 971 | 13 171 | 8 839 | 4 731 | 4 022 | 31 775 | 195 218 | 38 307 | 1 602 | 1 311 |
| Spree-Neiße | 64 350 | 1 600 | 5 278 | 14 911 | 17 722 | 11 671 | 7 481 | 5 687 | 44 544 | 275 562 | 54 944 | 1 897 | 1 504 |
| Teltow-Fläming | 83 130 | 1 258 | 7 244 | 18 321 | 24 110 | 16 835 | 8 923 | 6 439 | 51 290 | 356 152 | 72 648 | 2 237 | 1 883 |
| Uckermark | 67 877 | 2 759 | 11 062 | 17 993 | 15 095 | 10 036 | 6 326 | 4 606 | 36 773 | 264 151 | 55 465 | 1 663 | 1 409 |
| Land Brandenburg | 1 300 817 | 30 096 | 127 059 | 305 969 | 373 739 | 240 207 | 130 420 | 93 327 | 736 838 | 5 417 470 | 1 102 435 | 30 734 | 25 211 |

¹ einschließlich Wohnheime

3 Wohnungsbestand, Wohnfläche und Räume je Wohnung im Land Brandenburg seit 2010 (jeweils am 31. Dezember)

| Jahr | Wohnungen ¹ | Räume | | Wohnfläche | |
|------|------------------------|-----------|------------|--------------------|----------------|
| | insgesamt | insgesamt | je Wohnung | insgesamt | je Wohnung |
| | Anzahl | | | 100 m ² | m ² |
| 2010 | 1 272 634 | 5 278 821 | 4,1 | 1 065 014 | 83,7 |
| 2011 | 1 275 919 | 5 297 185 | 4,2 | 1 070 271 | 83,9 |
| 2012 | 1 281 001 | 5 324 335 | 4,2 | 1 077 480 | 84,1 |
| 2013 | 1 286 521 | 5 351 757 | 4,2 | 1 084 848 | 84,3 |
| 2014 | 1 293 779 | 5 385 013 | 4,2 | 1 093 673 | 84,5 |
| 2015 | 1 300 817 | 5 417 470 | 4,2 | 1 102 435 | 84,7 |

4 Wohnungsbestand, Wohnfläche und Räume je Wohnung im Land Brandenburg am 31. Dezember 2015 nach kreisfreien Städten und Landkreisen

| Kreisfreie Stadt Landkreis | Wohnungen ¹ | Räume | | Wohnfläche | |
|-------------------------------|------------------------|------------------|------------|--------------------|----------------|
| | insgesamt | insgesamt | je Wohnung | insgesamt | je Wohnung |
| | Anzahl | | | 100 m ² | m ² |
| Brandenburg an der Havel | 43 305 | 158 818 | 3,7 | 30 200 | 69,7 |
| Cottbus | 57 519 | 219 868 | 3,8 | 41 143 | 71,5 |
| Frankfurt (Oder) | 33 809 | 123 142 | 3,6 | 23 355 | 69,1 |
| Potsdam | 89 919 | 321 060 | 3,6 | 66 407 | 73,9 |
| Barnim | 89 359 | 372 276 | 4,2 | 78 391 | 87,7 |
| Dahme-Spreewald | 82 280 | 350 268 | 4,3 | 73 262 | 89,0 |
| Elbe-Elster | 56 878 | 259 515 | 4,6 | 49 154 | 86,4 |
| Havelland | 78 602 | 336 790 | 4,3 | 70 937 | 90,2 |
| Märkisch-Oderland | 96 778 | 418 452 | 4,3 | 85 908 | 88,8 |
| Oberhavel | 101 989 | 430 103 | 4,2 | 90 115 | 88,4 |
| Oberspreewald-Lausitz | 63 992 | 269 653 | 4,2 | 50 434 | 78,8 |
| Oder-Spree | 94 033 | 398 380 | 4,2 | 79 938 | 85,0 |
| Ostprignitz-Ruppin | 53 792 | 224 511 | 4,2 | 46 180 | 85,8 |
| Potsdam-Mittelmark | 97 933 | 443 551 | 4,5 | 95 647 | 97,7 |
| Prignitz | 45 272 | 195 218 | 4,3 | 38 307 | 84,6 |
| Spree-Neiße | 64 350 | 275 562 | 4,3 | 54 944 | 85,4 |
| Teltow-Fläming | 83 130 | 356 152 | 4,3 | 72 648 | 87,4 |
| Uckermark | 67 877 | 264 151 | 3,9 | 55 465 | 81,7 |
| Land Brandenburg | 1 300 817 | 5 417 470 | 4,2 | 1 102 435 | 84,7 |

¹ in Wohn- und Nichtwohngebäuden einschließlich Wohnheime

5 Wohngebäude im Land Brandenburg seit 2010 nach Gebäudegröße (jeweils am 31. Dezember)

| Jahr | Wohngebäude | | | | | | | | | | | | | |
|--------|--------------------|------------|--------------------|--------------------|--------------------|-----------------|--------------------|-----------|---------------------------|------------|--------------------|-----------|------------|-----------|
| | insgesamt | | | davon | | | | | | | | | | |
| | Gebäude | Wohnfläche | Wohnungen | mit 1 Wohnung | | mit 2 Wohnungen | | | mit 3 oder mehr Wohnungen | | | Wohnheime | | |
| | | | | Gebäude/ Wohnungen | Wohnfläche | Gebäude | Wohnfläche | Wohnungen | Gebäude | Wohnfläche | Wohnungen | Gebäude | Wohnfläche | Wohnungen |
| Anzahl | 100 m ² | Anzahl | 100 m ² | Anzahl | 100 m ² | Anzahl | 100 m ² | Anzahl | 100 m ² | Anzahl | 100 m ² | Anzahl | | |
| 2010 | 628 998 | 1 040 242 | 1 242 455 | 479 284 | 537 258 | 64 483 | 113 117 | 128 966 | 84 933 | 386 878 | 626 488 | 298 | 2 989 | 7 717 |
| 2011 | 633 023 | 1 045 394 | 1 245 599 | 483 068 | 542 318 | 64 702 | 113 563 | 129 404 | 84 955 | 386 532 | 625 423 | 298 | 2 981 | 7 704 |
| 2012 | 638 103 | 1 052 548 | 1 250 639 | 487 763 | 548 580 | 65 018 | 114 240 | 130 036 | 85 017 | 386 703 | 625 056 | 305 | 3 025 | 7 784 |
| 2013 | 642 947 | 1 059 798 | 1 255 997 | 492 172 | 554 594 | 65 304 | 114 832 | 130 608 | 85 159 | 387 245 | 625 214 | 312 | 3 127 | 8 003 |
| 2014 | 648 481 | 1 068 551 | 1 263 156 | 497 179 | 561 353 | 65 583 | 115 441 | 131 166 | 85 397 | 388 577 | 626 625 | 322 | 3 180 | 8 186 |
| 2015 | 653 989 | 1 077 224 | 1 270 083 | 502 092 | 568 133 | 65 893 | 116 092 | 131 786 | 85 666 | 389 658 | 627 503 | 338 | 3 341 | 8 702 |

6 Wohngebäude im Land Brandenburg am 31. Dezember 2015 nach Gebäudegröße und kreisfreien Städten und Landkreisen

| Kreisfreie Stadt Landkreis | Wohngebäude | | | | | | | | | | | | | |
|-------------------------------|--------------------|------------------|--------------------|--------------------|--------------------|-----------------|--------------------|----------------|---------------------------|----------------|--------------------|------------|--------------|--------------|
| | insgesamt | | | davon | | | | | | | | | | |
| | Gebäude | Wohnfläche | Wohnungen | mit 1 Wohnung | | mit 2 Wohnungen | | | mit 3 oder mehr Wohnungen | | | Wohnheime | | |
| | | | | Gebäude/ Wohnungen | Wohnfläche | Gebäude | Wohnfläche | Wohnungen | Gebäude | Wohnfläche | Wohnungen | Gebäude | Wohnfläche | Wohnungen |
| Anzahl | 100 m ² | Anzahl | 100 m ² | Anzahl | 100 m ² | Anzahl | 100 m ² | Anzahl | 100 m ² | Anzahl | 100 m ² | Anzahl | | |
| Brandenburg an der Havel | 12 997 | 29 536 | 42 492 | 7 893 | 8 525 | 903 | 1 533 | 1 806 | 4 188 | 19 304 | 32 405 | 13 | 174 | 388 |
| Cottbus | 15 130 | 40 050 | 56 210 | 9 354 | 11 016 | 1 370 | 2 423 | 2 740 | 4 371 | 26 046 | 42 369 | 35 | 566 | 1 747 |
| Frankfurt (Oder) | 8 308 | 22 952 | 33 317 | 5 039 | 5 816 | 601 | 1 058 | 1 202 | 2 628 | 15 703 | 25 935 | 40 | 375 | 1 141 |
| Potsdam | 20 760 | 65 134 | 88 363 | 11 565 | 14 377 | 1 564 | 3 049 | 3 128 | 7 583 | 46 910 | 71 698 | 48 | 798 | 1 972 |
| Barnim | 50 229 | 77 042 | 87 646 | 40 538 | 45 494 | 4 166 | 7 230 | 8 332 | 5 497 | 24 186 | 38 422 | 28 | 131 | 354 |
| Dahme-Spreewald | 48 940 | 71 592 | 80 198 | 39 770 | 44 306 | 4 754 | 8 376 | 9 508 | 4 395 | 18 665 | 29 964 | 21 | 246 | 956 |
| Elbe-Elster | 32 419 | 47 589 | 55 006 | 23 478 | 25 820 | 5 660 | 9 505 | 11 320 | 3 271 | 12 161 | 19 967 | 10 | 103 | 241 |
| Havelland | 46 707 | 69 660 | 77 037 | 37 739 | 43 126 | 4 069 | 7 216 | 8 138 | 4 869 | 19 126 | 30 752 | 30 | 191 | 408 |
| Märkisch-Oderland | 57 967 | 84 264 | 94 755 | 47 704 | 52 714 | 4 704 | 8 294 | 9 408 | 5 547 | 23 151 | 37 517 | 12 | 105 | 126 |
| Oberhavel | 57 777 | 88 272 | 99 652 | 46 319 | 52 499 | 4 993 | 8 663 | 9 986 | 6 453 | 27 055 | 43 220 | 12 | 54 | 127 |
| Oberspreewald-Lausitz | 28 749 | 49 046 | 62 352 | 20 450 | 22 123 | 3 618 | 6 210 | 7 236 | 4 675 | 20 562 | 34 226 | 6 | 151 | 440 |
| Oder-Spree | 49 371 | 78 415 | 92 154 | 38 561 | 43 112 | 4 947 | 8 517 | 9 894 | 5 846 | 26 700 | 43 461 | 17 | 86 | 238 |
| Ostprignitz-Ruppin | 28 212 | 44 606 | 51 812 | 21 449 | 24 092 | 3 010 | 5 352 | 6 020 | 3 738 | 15 086 | 24 198 | 15 | 77 | 145 |
| Potsdam-Mittelmark | 62 989 | 93 809 | 95 859 | 51 692 | 61 477 | 6 356 | 11 810 | 12 712 | 4 932 | 20 467 | 31 343 | 9 | 55 | 112 |
| Prignitz | 24 085 | 36 995 | 43 670 | 18 083 | 20 183 | 2 864 | 5 051 | 5 728 | 3 131 | 11 733 | 19 817 | 7 | 29 | 42 |
| Spree-Neiße | 33 182 | 53 440 | 62 453 | 24 374 | 27 756 | 4 573 | 7 927 | 9 146 | 4 222 | 17 705 | 28 865 | 13 | 52 | 68 |
| Teltow-Fläming | 45 136 | 70 765 | 80 893 | 34 952 | 39 550 | 4 728 | 8 392 | 9 456 | 5 452 | 22 735 | 36 442 | 4 | 87 | 43 |
| Uckermark | 31 031 | 54 057 | 66 214 | 23 132 | 26 145 | 3 013 | 5 488 | 6 026 | 4 868 | 22 362 | 36 902 | 18 | 62 | 154 |
| Land Brandenburg | 653 989 | 1 077 224 | 1 270 083 | 502 092 | 568 133 | 65 893 | 116 092 | 131 786 | 85 666 | 389 658 | 627 503 | 338 | 3 341 | 8 702 |

7 Wohnungs- und Wohngebäudebestand am 31. Dezember 2015 im Landkreis Barnim nach Gemeinden

| Schl.-Nr. — Landkreis / Gemeinde | Wohnungen in Wohn- und Nichtwohngebäuden ¹ | | | | | | | | | | Räume ins- gesamt | Wohn- fläche 100 m ² |
|--|---|------------------------|-------|-------|-------|-------|-------|----------------|-------|-------------|-------------------------|---|
| | ins- gesamt | davon mit . . . Räumen | | | | | | | | 7 oder mehr | | |
| | | 1 | 2 | 3 | 4 | 5 | 6 | Woh- nungen | Räume | | | |
| | | | | | | | | | | | | |
| Landkreis Barnim | | | | | | | | | | | | |
| 12 060 005 Ahrensfelde | 5 806 | 44 | 206 | 862 | 1 665 | 1 636 | 878 | 515 | 4 003 | 27 153 | 6 061 | |
| 12 060 012 Althüttendorf | 313 | 2 | 40 | 57 | 77 | 68 | 39 | 30 | 233 | 1 368 | 291 | |
| 12 060 020 Bernau bei Berlin | 18 338 | 339 | 1 900 | 4 471 | 5 747 | 3 438 | 1 515 | 928 | 7 211 | 74 031 | 15 038 | |
| 12 060 024 Biesenthal | 2 591 | 49 | 188 | 582 | 671 | 600 | 298 | 203 | 1 638 | 11 281 | 2 445 | |
| 12 060 034 Breydin | 360 | 2 | 15 | 63 | 89 | 108 | 46 | 37 | 296 | 1 689 | 366 | |
| 12 060 036 Britz | 1 052 | 6 | 53 | 143 | 333 | 259 | 136 | 122 | 930 | 4 914 | 958 | |
| 12 060 045 Chorin | 1 169 | 7 | 63 | 178 | 302 | 252 | 205 | 162 | 1 276 | 5 641 | 1 192 | |
| 12 060 052 Eberswalde | 23 247 | 966 | 4 216 | 7 095 | 6 394 | 2 882 | 1 039 | 655 | 5 295 | 82 198 | 16 382 | |
| 12 060 068 Friedrichswalde | 418 | – | 13 | 67 | 110 | 82 | 80 | 66 | 564 | 2 121 | 431 | |
| 12 060 092 Hohenfinow | 260 | 6 | 10 | 65 | 68 | 50 | 35 | 26 | 202 | 1 155 | 243 | |
| 12 060 100 Joachimsthal | 1 711 | 122 | 159 | 403 | 437 | 326 | 152 | 112 | 895 | 6 834 | 1 443 | |
| 12 060 128 Liepe | 358 | 13 | 24 | 63 | 107 | 78 | 33 | 40 | 311 | 1 577 | 331 | |
| 12 060 149 Lunow-Stolzenhagen | 577 | 2 | 29 | 85 | 176 | 111 | 95 | 79 | 612 | 2 756 | 555 | |
| 12 060 154 Marienwerder | 846 | 5 | 51 | 150 | 257 | 163 | 107 | 113 | 877 | 3 919 | 833 | |
| 12 060 161 Melchow | 434 | – | 20 | 68 | 119 | 124 | 50 | 53 | 398 | 2 038 | 437 | |
| 12 060 172 Niederfinow | 314 | 1 | 10 | 49 | 95 | 86 | 40 | 33 | 276 | 1 494 | 318 | |
| 12 060 176 Oderberg | 1 270 | 9 | 117 | 283 | 388 | 262 | 136 | 75 | 604 | 5 374 | 1 023 | |
| 12 060 181 Panketal | 8 955 | 69 | 450 | 1 342 | 2 177 | 2 551 | 1 531 | 835 | 6 439 | 42 083 | 9 318 | |
| 12 060 185 Parsteinsee | 268 | 1 | 20 | 50 | 67 | 74 | 25 | 31 | 256 | 1 235 | 271 | |
| 12 060 192 Rüdnitz | 896 | 18 | 112 | 186 | 220 | 232 | 104 | 24 | 185 | 3 649 | 810 | |
| 12 060 198 Schorfheide | 4 985 | 49 | 374 | 879 | 1 317 | 1 201 | 704 | 461 | 3 629 | 22 560 | 4 860 | |
| 12 060 250 Sydower Fließ | 399 | 1 | 11 | 54 | 103 | 109 | 64 | 57 | 460 | 1 986 | 408 | |
| 12 060 269 Wandlitz | 10 545 | 136 | 728 | 2 053 | 2 970 | 2 435 | 1 358 | 865 | 6 814 | 46 768 | 10 495 | |
| 12 060 280 Werneuchen | 4 023 | 74 | 287 | 969 | 1 124 | 798 | 458 | 313 | 2 545 | 17 334 | 3 643 | |
| 12 060 296 Ziethen | 224 | 1 | 11 | 37 | 51 | 46 | 43 | 35 | 292 | 1 118 | 238 | |

¹ einschließlich Wohnheime

² ohne Wohnheime

| Wohngebäude ² | | | | | | | | | | | Schl.-Nr. |
|--------------------------|--------------------|-----------|-----------------------|------------|--------------------|------------|--------------------|---------------------------|--------------------|-----------|------------|
| insgesamt | | | davon | | | | | | | | |
| Gebäude | Wohnfläche | Wohnungen | mit 1 Wohnung | | mit 2 Wohnungen | | | mit 3 oder mehr Wohnungen | | | |
| | | | Gebäude/ Wohnungen | Wohnfläche | Gebäude | Wohnfläche | Wohnungen | Gebäude | Wohnfläche | Wohnungen | |
| Anzahl | 100 m ² | Anzahl | 100 m ² | Anzahl | 100 m ² | Anzahl | 100 m ² | Anzahl | 100 m ² | Anzahl | |
| 4 815 | 5 988 | 5 724 | 4 379 | 4 903 | 291 | 530 | 582 | 145 | 555 | 763 | 12 060 005 |
| 230 | 289 | 309 | 184 | 198 | 37 | 60 | 74 | 9 | 30 | 51 | 12 060 012 |
| 8 379 | 14 807 | 18 015 | 6 532 | 7 436 | 562 | 970 | 1 124 | 1 285 | 6 400 | 10 359 | 12 060 020 |
| 1 775 | 2 390 | 2 523 | 1 474 | 1 613 | 178 | 316 | 356 | 123 | 461 | 693 | 12 060 024 |
| 274 | 352 | 345 | 232 | 262 | 32 | 60 | 64 | 10 | 30 | 49 | 12 060 034 |
| 707 | 943 | 1 037 | 562 | 616 | 90 | 145 | 180 | 55 | 182 | 295 | 12 060 036 |
| 935 | 1 169 | 1 132 | 818 | 926 | 87 | 154 | 174 | 30 | 88 | 140 | 12 060 045 |
| 6 626 | 15 947 | 22 537 | 3 726 | 4 098 | 571 | 964 | 1 142 | 2 329 | 10 885 | 17 669 | 12 060 052 |
| 345 | 426 | 413 | 298 | 328 | 36 | 71 | 72 | 11 | 28 | 43 | 12 060 068 |
| 182 | 239 | 252 | 144 | 161 | 27 | 45 | 54 | 11 | 33 | 54 | 12 060 092 |
| 883 | 1 384 | 1 619 | 632 | 685 | 132 | 221 | 264 | 119 | 478 | 723 | 12 060 100 |
| 245 | 327 | 352 | 179 | 191 | 45 | 80 | 90 | 21 | 56 | 83 | 12 060 128 |
| 467 | 549 | 569 | 399 | 420 | 54 | 89 | 108 | 14 | 41 | 62 | 12 060 149 |
| 711 | 819 | 831 | 635 | 673 | 61 | 102 | 122 | 15 | 44 | 74 | 12 060 154 |
| 369 | 430 | 425 | 330 | 358 | 29 | 51 | 58 | 10 | 22 | 37 | 12 060 161 |
| 227 | 315 | 310 | 173 | 200 | 40 | 72 | 80 | 14 | 42 | 57 | 12 060 172 |
| 657 | 974 | 1 200 | 451 | 479 | 116 | 177 | 232 | 90 | 318 | 517 | 12 060 176 |
| 7 349 | 9 246 | 8 858 | 6 673 | 7 564 | 454 | 807 | 908 | 222 | 874 | 1 277 | 12 060 181 |
| 189 | 260 | 256 | 151 | 178 | 24 | 46 | 48 | 14 | 37 | 57 | 12 060 185 |
| 561 | 801 | 888 | 453 | 490 | 43 | 64 | 86 | 65 | 247 | 349 | 12 060 192 |
| 3 510 | 4 761 | 4 865 | 2 865 | 3 243 | 390 | 677 | 780 | 255 | 841 | 1 220 | 12 060 198 |
| 299 | 398 | 389 | 255 | 294 | 28 | 57 | 56 | 16 | 48 | 78 | 12 060 250 |
| 7 770 | 10 309 | 10 312 | 6 750 | 7 708 | 591 | 1 037 | 1 182 | 429 | 1 563 | 2 380 | 12 060 269 |
| 2 513 | 3 556 | 3 911 | 2 090 | 2 292 | 223 | 392 | 446 | 200 | 872 | 1 375 | 12 060 280 |
| 183 | 235 | 220 | 153 | 179 | 25 | 43 | 50 | 5 | 13 | 17 | 12 060 296 |

8 Wohnungs- und Wohngebäudebestand am 31. Dezember 2015 im Landkreis Dahme-Spreewald nach Gemeinden

| Schl.-Nr. — Landkreis / Gemeinde | Wohnungen in Wohn- und Nichtwohngebäuden ¹ | | | | | | | | | | Räume ins- gesamt | Wohn- fläche 100 m ² |
|--|---|------------------------|-------|-------|-------|-------|-------|----------------|-------|-------------|-------------------------|---|
| | ins- gesamt | davon mit . . . Räumen | | | | | | | | 7 oder mehr | | |
| | | 1 | 2 | 3 | 4 | 5 | 6 | Woh- nungen | Räume | | | |
| | | | | | | | | | | | | |
| Landkreis Dahme-Spreewald | | | | | | | | | | | | |
| 12 061 005 Alt Zauche-Wußwerk | 227 | 1 | 7 | 34 | 46 | 49 | 41 | 49 | 377 | 1 169 | 234 | |
| 12 061 017 Bersteland | 379 | – | 6 | 46 | 80 | 92 | 79 | 76 | 592 | 1 996 | 409 | |
| 12 061 020 Bestensee | 3 597 | 27 | 263 | 622 | 1 317 | 833 | 361 | 174 | 1 373 | 15 391 | 3 115 | |
| 12 061 061 Byhleguhre-Byhlen | 376 | 2 | 10 | 65 | 106 | 76 | 70 | 47 | 354 | 1 795 | 365 | |
| 12 061 097 Drahnsdorf | 283 | 1 | 12 | 30 | 70 | 54 | 64 | 52 | 400 | 1 449 | 287 | |
| 12 061 112 Eichwalde | 3 254 | 44 | 303 | 787 | 892 | 627 | 357 | 244 | 1 943 | 13 799 | 3 063 | |
| 12 061 164 Golßen | 1 327 | 11 | 77 | 294 | 377 | 249 | 169 | 150 | 1 183 | 5 997 | 1 179 | |
| 12 061 192 Groß Köris | 1 129 | 18 | 105 | 256 | 296 | 199 | 147 | 108 | 843 | 4 900 | 1 038 | |
| 12 061 216 Halbe | 1 078 | 8 | 89 | 211 | 293 | 244 | 149 | 84 | 703 | 4 808 | 977 | |
| 12 061 217 Heidesee | 3 427 | 31 | 169 | 672 | 890 | 846 | 512 | 307 | 2 426 | 15 673 | 3 415 | |
| 12 061 219 Heideblick | 1 852 | 6 | 59 | 246 | 472 | 466 | 292 | 311 | 2 467 | 9 299 | 1 808 | |
| 12 061 224 Jamlitz | 287 | 1 | 10 | 45 | 68 | 70 | 53 | 40 | 327 | 1 423 | 281 | |
| 12 061 244 Kasel-Golzig | 316 | – | 8 | 53 | 92 | 62 | 43 | 58 | 444 | 1 555 | 316 | |
| 12 061 260 Königs Wusterhausen | 18 507 | 1 412 | 2 402 | 4 999 | 4 149 | 2 923 | 1 680 | 942 | 7 313 | 69 817 | 15 233 | |
| 12 061 265 Krausnick-Groß Wasserburg | 346 | – | 71 | 36 | 87 | 64 | 46 | 42 | 326 | 1 520 | 318 | |
| 12 061 308 Lieberose | 782 | 7 | 50 | 140 | 233 | 167 | 85 | 100 | 788 | 3 592 | 732 | |
| 12 061 316 Lübben(Spreewald) | 7 300 | 123 | 501 | 1 762 | 2 505 | 1 203 | 700 | 506 | 3 928 | 30 574 | 5 795 | |
| 12 061 320 Luckau | 4 743 | 23 | 214 | 932 | 1 349 | 1 006 | 616 | 603 | 4 793 | 22 162 | 4 260 | |
| 12 061 328 Märkisch Buchholz | 428 | 6 | 36 | 95 | 124 | 83 | 48 | 36 | 281 | 1 843 | 400 | |
| 12 061 329 Märkische Heide | 1 899 | 12 | 85 | 224 | 412 | 445 | 369 | 352 | 2 813 | 9 754 | 1 981 | |
| 12 061 332 Mittenwalde | 4 304 | 109 | 382 | 935 | 1 049 | 995 | 490 | 344 | 2 737 | 18 526 | 4 012 | |
| 12 061 344 Münchehofe | 243 | 1 | 12 | 30 | 70 | 62 | 22 | 46 | 351 | 1 188 | 246 | |
| 12 061 352 Neu Zauche | 549 | – | 24 | 85 | 156 | 130 | 86 | 68 | 527 | 2 620 | 518 | |
| 12 061 405 Rietzneuendorf-Staakow | 297 | 1 | 2 | 28 | 85 | 80 | 57 | 44 | 360 | 1 531 | 294 | |
| 12 061 428 Schlepzig | 271 | 7 | 7 | 48 | 64 | 68 | 43 | 34 | 259 | 1 278 | 263 | |
| 12 061 433 Schönefeld | 6 347 | 123 | 809 | 1 645 | 1 410 | 1 172 | 740 | 448 | 3 614 | 26 230 | 5 762 | |
| 12 061 435 Schönwald | 550 | 7 | 24 | 61 | 114 | 153 | 99 | 92 | 719 | 2 772 | 551 | |
| 12 061 444 Schulzendorf | 3 632 | 19 | 120 | 558 | 1 086 | 1 012 | 539 | 298 | 2 273 | 16 844 | 3 668 | |
| 12 061 448 Schwerin | 424 | 4 | 30 | 83 | 106 | 93 | 51 | 57 | 445 | 1 953 | 430 | |
| 12 061 450 Schwielochsee | 787 | 9 | 35 | 122 | 224 | 159 | 129 | 109 | 864 | 3 774 | 775 | |
| 12 061 470 Spreewaldheide | 222 | – | 7 | 19 | 43 | 59 | 49 | 45 | 352 | 1 184 | 231 | |
| 12 061 471 Steinreich | 262 | 3 | 21 | 54 | 64 | 52 | 41 | 27 | 210 | 1 179 | 245 | |
| 12 061 476 Straupitz | 528 | 2 | 20 | 89 | 178 | 93 | 86 | 60 | 471 | 2 473 | 475 | |
| 12 061 492 Teupitz | 910 | 8 | 54 | 197 | 272 | 174 | 129 | 76 | 595 | 4 034 | 811 | |
| 12 061 510 Unterspreewald | 411 | 1 | 18 | 60 | 103 | 97 | 73 | 59 | 469 | 2 021 | 399 | |
| 12 061 540 Wildau | 5 439 | 267 | 773 | 1 810 | 1 244 | 802 | 345 | 198 | 1 542 | 19 841 | 3 983 | |
| 12 061 572 Zeuthen | 5 567 | 165 | 401 | 1 161 | 1 426 | 1 222 | 720 | 472 | 3 720 | 24 304 | 5 394 | |

¹ einschließlich Wohnheime

² ohne Wohnheime

| Wohngebäude ² | | | | | | | | | | | Schl.-Nr. |
|--------------------------|--------------------|-----------|-----------------------|------------|--------------------|------------|--------------------|---------------------------|--------------------|-----------|------------|
| insgesamt | | | davon | | | | | | | | |
| Gebäude | Wohnfläche | Wohnungen | mit 1 Wohnung | | mit 2 Wohnungen | | | mit 3 oder mehr Wohnungen | | | |
| | | | Gebäude/ Wohnungen | Wohnfläche | Gebäude | Wohnfläche | Wohnungen | Gebäude | Wohnfläche | Wohnungen | |
| Anzahl | 100 m ² | Anzahl | 100 m ² | Anzahl | 100 m ² | Anzahl | 100 m ² | Anzahl | 100 m ² | Anzahl | |
| 194 | 229 | 221 | 172 | 188 | 18 | 31 | 36 | 4 | 10 | 13 | 12 061 005 |
| 316 | 399 | 366 | 277 | 322 | 32 | 57 | 64 | 7 | 20 | 25 | 12 061 017 |
| 2 042 | 3 053 | 3 507 | 1 708 | 1 858 | 173 | 296 | 346 | 161 | 899 | 1 453 | 12 061 020 |
| 312 | 359 | 369 | 263 | 275 | 44 | 71 | 88 | 5 | 13 | 18 | 12 061 061 |
| 223 | 283 | 278 | 194 | 218 | 19 | 38 | 38 | 10 | 27 | 46 | 12 061 097 |
| 1 881 | 2 977 | 3 145 | 1 413 | 1 639 | 243 | 430 | 486 | 225 | 907 | 1 246 | 12 061 112 |
| 771 | 1 116 | 1 257 | 566 | 635 | 108 | 186 | 216 | 97 | 295 | 475 | 12 061 164 |
| 868 | 1 020 | 1 100 | 742 | 755 | 82 | 137 | 164 | 44 | 128 | 194 | 12 061 192 |
| 757 | 955 | 1 048 | 607 | 628 | 101 | 164 | 202 | 49 | 163 | 239 | 12 061 216 |
| 2 847 | 3 348 | 3 350 | 2 518 | 2 690 | 247 | 427 | 494 | 82 | 231 | 338 | 12 061 217 |
| 1 343 | 1 770 | 1 810 | 1 131 | 1 254 | 154 | 272 | 308 | 58 | 243 | 371 | 12 061 219 |
| 230 | 273 | 279 | 194 | 208 | 28 | 46 | 56 | 8 | 19 | 29 | 12 061 224 |
| 239 | 310 | 308 | 185 | 211 | 46 | 79 | 92 | 8 | 20 | 31 | 12 061 244 |
| 9 492 | 14 883 | 17 722 | 7 682 | 8 447 | 749 | 1 301 | 1 498 | 1 061 | 5 135 | 8 542 | 12 061 260 |
| 239 | 310 | 339 | 194 | 209 | 38 | 67 | 76 | 7 | 34 | 69 | 12 061 265 |
| 529 | 710 | 753 | 418 | 461 | 75 | 132 | 150 | 36 | 117 | 185 | 12 061 308 |
| 3 086 | 5 492 | 6 877 | 2 084 | 2 401 | 413 | 747 | 826 | 589 | 2 345 | 3 967 | 12 061 316 |
| 2 794 | 4 029 | 4 448 | 2 174 | 2 425 | 345 | 618 | 690 | 275 | 987 | 1 584 | 12 061 320 |
| 270 | 383 | 403 | 196 | 221 | 46 | 80 | 92 | 28 | 81 | 115 | 12 061 328 |
| 1 503 | 1 930 | 1 846 | 1 300 | 1 511 | 154 | 276 | 308 | 49 | 142 | 238 | 12 061 329 |
| 2 844 | 3 928 | 4 206 | 2 344 | 2 628 | 274 | 476 | 548 | 226 | 824 | 1 314 | 12 061 332 |
| 196 | 240 | 236 | 171 | 186 | 18 | 37 | 36 | 7 | 17 | 29 | 12 061 344 |
| 410 | 505 | 534 | 335 | 357 | 58 | 99 | 116 | 17 | 49 | 83 | 12 061 352 |
| 253 | 293 | 296 | 223 | 237 | 22 | 38 | 44 | 8 | 18 | 29 | 12 061 405 |
| 210 | 252 | 259 | 180 | 195 | 22 | 35 | 44 | 8 | 21 | 35 | 12 061 428 |
| 3 178 | 5 705 | 6 276 | 2 542 | 3 144 | 206 | 382 | 412 | 430 | 2 178 | 3 322 | 12 061 433 |
| 436 | 543 | 537 | 370 | 413 | 53 | 92 | 106 | 13 | 37 | 61 | 12 061 435 |
| 3 166 | 3 641 | 3 599 | 2 862 | 3 053 | 260 | 442 | 520 | 44 | 145 | 217 | 12 061 444 |
| 357 | 419 | 413 | 315 | 338 | 30 | 53 | 60 | 12 | 28 | 38 | 12 061 448 |
| 639 | 749 | 756 | 567 | 600 | 53 | 99 | 106 | 19 | 51 | 83 | 12 061 450 |
| 196 | 230 | 219 | 179 | 198 | 13 | 21 | 26 | 4 | 11 | 14 | 12 061 470 |
| 181 | 233 | 244 | 149 | 160 | 18 | 35 | 36 | 14 | 37 | 59 | 12 061 471 |
| 333 | 456 | 509 | 263 | 287 | 41 | 73 | 82 | 29 | 97 | 164 | 12 061 476 |
| 571 | 788 | 876 | 453 | 479 | 60 | 103 | 120 | 58 | 206 | 303 | 12 061 492 |
| 324 | 395 | 406 | 264 | 284 | 46 | 76 | 92 | 14 | 35 | 50 | 12 061 510 |
| 1 995 | 3 870 | 5 110 | 1 427 | 1 574 | 124 | 231 | 248 | 444 | 2 065 | 3 435 | 12 061 540 |
| 3 694 | 5 270 | 5 340 | 3 108 | 3 616 | 341 | 628 | 682 | 245 | 1 026 | 1 550 | 12 061 572 |

9 Wohnungs- und Wohngebäudebestand am 31. Dezember 2015 im Landkreis Elbe-Elster nach Gemeinden

| Schl.-Nr. — Landkreis / Gemeinde | Wohnungen in Wohn- und Nichtwohngebäuden ¹ | | | | | | | | | | Räume ins- gesamt | Wohn- fläche 100 m ² |
|--|---|------------------------|-----|-------|-------|-------|-----|----------------|-------|-------------|-------------------------|---|
| | ins- gesamt | davon mit . . . Räumen | | | | | | | | 7 oder mehr | | |
| | | 1 | 2 | 3 | 4 | 5 | 6 | Woh- nungen | Räume | | | |
| | | | | | | | | | | | | |
| Landkreis Elbe-Elster | | | | | | | | | | | | |
| 12 062 024 Bad Liebenwerda | 5 010 | 35 | 250 | 991 | 1 413 | 1 055 | 674 | 592 | 4 625 | 23 104 | 4 384 | |
| 12 062 088 Crinitz | 634 | – | 18 | 112 | 180 | 135 | 93 | 96 | 782 | 3 107 | 601 | |
| 12 062 092 Doberlug-Kirchhain | 4 844 | 122 | 327 | 932 | 1 394 | 989 | 590 | 490 | 3 939 | 21 572 | 4 209 | |
| 12 062 124 Elsterwerda | 4 641 | 67 | 312 | 973 | 1 549 | 944 | 442 | 354 | 2 848 | 20 026 | 3 685 | |
| 12 062 128 Falkenberg/Elster | 3 715 | 19 | 181 | 776 | 1 211 | 706 | 476 | 346 | 2 673 | 16 612 | 3 054 | |
| 12 062 134 Fichtwald | 315 | – | 11 | 30 | 73 | 93 | 62 | 46 | 353 | 1 594 | 308 | |
| 12 062 140 Finsterwalde | 10 244 | 105 | 738 | 2 892 | 3 955 | 1 440 | 651 | 463 | 3 591 | 40 774 | 7 464 | |
| 12 062 177 Gorden-Staupitz | 521 | 1 | 14 | 82 | 115 | 142 | 88 | 79 | 605 | 2 578 | 490 | |
| 12 062 196 Gröden | 671 | 3 | 12 | 111 | 158 | 157 | 130 | 100 | 803 | 3 360 | 641 | |
| 12 062 208 Großthiemig | 520 | 1 | 18 | 55 | 134 | 104 | 90 | 118 | 931 | 2 729 | 520 | |
| 12 062 219 Heideland | 261 | – | 8 | 37 | 66 | 70 | 51 | 29 | 218 | 1 265 | 254 | |
| 12 062 224 Herzberg (Elster) | 5 114 | 81 | 310 | 1 118 | 1 503 | 1 009 | 592 | 501 | 3 936 | 22 600 | 4 232 | |
| 12 062 232 Hirschfeld | 572 | 1 | 17 | 91 | 147 | 132 | 104 | 80 | 637 | 2 817 | 554 | |
| 12 062 237 Hohenbucko | 321 | – | 15 | 38 | 81 | 58 | 61 | 68 | 534 | 1 658 | 329 | |
| 12 062 240 Hohenleipisch | 1 014 | 2 | 31 | 156 | 251 | 259 | 157 | 158 | 1 223 | 4 996 | 977 | |
| 12 062 282 Kremnitzau | 360 | – | 2 | 42 | 77 | 93 | 80 | 66 | 512 | 1 895 | 374 | |
| 12 062 289 Lebusa | 363 | 14 | 6 | 30 | 74 | 104 | 64 | 71 | 554 | 1 870 | 372 | |
| 12 062 293 Lichtenfeld-Schacksdorf | 521 | 2 | 27 | 112 | 139 | 104 | 77 | 60 | 488 | 2 418 | 468 | |
| 12 062 333 Massen-Niederlausitz | 933 | 3 | 34 | 94 | 245 | 229 | 169 | 159 | 1 256 | 4 748 | 938 | |
| 12 062 336 Merzdorf | 420 | 1 | 10 | 59 | 101 | 134 | 71 | 44 | 367 | 2 065 | 394 | |
| 12 062 341 Mühlberg/Elbe | 2 138 | 11 | 113 | 402 | 596 | 452 | 305 | 259 | 2 041 | 9 958 | 1 880 | |
| 12 062 372 Plessa | 1 372 | 1 | 43 | 222 | 337 | 304 | 230 | 235 | 1 867 | 6 868 | 1 297 | |
| 12 062 410 Röderland | 2 019 | 4 | 40 | 314 | 580 | 461 | 324 | 296 | 2 329 | 9 924 | 1 860 | |
| 12 062 417 Rückersdorf | 775 | 6 | 37 | 113 | 238 | 185 | 103 | 93 | 737 | 3 651 | 670 | |
| 12 062 425 Sallgast | 756 | 1 | 28 | 129 | 182 | 195 | 110 | 111 | 915 | 3 722 | 736 | |
| 12 062 440 Schilda | 231 | 1 | 8 | 22 | 44 | 67 | 38 | 51 | 401 | 1 223 | 225 | |
| 12 062 445 Schlieben | 1 365 | 8 | 63 | 222 | 410 | 304 | 211 | 147 | 1 167 | 6 393 | 1 234 | |
| 12 062 453 Schönborn | 839 | 4 | 14 | 126 | 280 | 150 | 148 | 117 | 916 | 4 084 | 770 | |
| 12 062 461 Schönwalde | 1 514 | 23 | 68 | 158 | 321 | 316 | 310 | 318 | 2 485 | 7 842 | 1 576 | |
| 12 062 464 Schraden | 231 | – | 1 | 21 | 47 | 51 | 52 | 59 | 474 | 1 294 | 241 | |
| 12 062 469 Sonnewalde | 1 523 | 3 | 49 | 219 | 354 | 378 | 266 | 254 | 2 040 | 7 700 | 1 524 | |
| 12 062 492 Tröbitz | 405 | 4 | 17 | 105 | 96 | 94 | 49 | 40 | 310 | 1 811 | 345 | |
| 12 062 500 Uebigau-Wahrenbrück, Stadt | 2 716 | 18 | 117 | 405 | 672 | 629 | 463 | 412 | 3 179 | 13 257 | 2 544 | |

¹ einschließlich Wohnheime

² ohne Wohnheime

| Wohngebäude ² | | | | | | | | | | | Schl.-Nr. |
|--------------------------|--------------------|-----------|-----------------------|------------|--------------------|------------|--------------------|---------------------------|--------------------|-----------|------------|
| insgesamt | | | davon | | | | | | | | |
| Gebäude | Wohnfläche | Wohnungen | mit 1 Wohnung | | mit 2 Wohnungen | | | mit 3 oder mehr Wohnungen | | | |
| | | | Gebäude/ Wohnungen | Wohnfläche | Gebäude | Wohnfläche | Wohnungen | Gebäude | Wohnfläche | Wohnungen | |
| Anzahl | 100 m ² | Anzahl | 100 m ² | Anzahl | 100 m ² | Anzahl | 100 m ² | Anzahl | 100 m ² | Anzahl | |
| 2 898 | 4 204 | 4 788 | 2 068 | 2 276 | 536 | 913 | 1 072 | 294 | 1 015 | 1 648 | 12 062 024 |
| 427 | 587 | 618 | 329 | 376 | 68 | 115 | 136 | 30 | 96 | 153 | 12 062 088 |
| 2 770 | 4 042 | 4 600 | 2 020 | 2 209 | 481 | 809 | 962 | 269 | 1 023 | 1 618 | 12 062 092 |
| 2 181 | 3 551 | 4 471 | 1 445 | 1 589 | 392 | 621 | 784 | 344 | 1 341 | 2 242 | 12 062 124 |
| 1 926 | 2 902 | 3 521 | 1 311 | 1 423 | 336 | 546 | 672 | 279 | 933 | 1 538 | 12 062 128 |
| 236 | 303 | 310 | 180 | 189 | 49 | 94 | 98 | 7 | 19 | 32 | 12 062 134 |
| 3 600 | 7 182 | 9 850 | 2 177 | 2 371 | 478 | 762 | 956 | 945 | 4 049 | 6 717 | 12 062 140 |
| 405 | 482 | 513 | 304 | 308 | 95 | 160 | 190 | 6 | 14 | 19 | 12 062 177 |
| 455 | 628 | 656 | 321 | 368 | 113 | 192 | 226 | 21 | 67 | 109 | 12 062 196 |
| 359 | 509 | 510 | 254 | 289 | 87 | 162 | 174 | 18 | 59 | 82 | 12 062 208 |
| 198 | 248 | 254 | 146 | 160 | 48 | 79 | 96 | 4 | 9 | 12 | 12 062 219 |
| 2 563 | 4 058 | 4 880 | 1 882 | 2 118 | 344 | 595 | 688 | 337 | 1 344 | 2 310 | 12 062 224 |
| 370 | 532 | 552 | 241 | 275 | 102 | 181 | 204 | 27 | 76 | 107 | 12 062 232 |
| 256 | 325 | 317 | 220 | 253 | 24 | 39 | 48 | 12 | 33 | 49 | 12 062 237 |
| 742 | 947 | 980 | 554 | 624 | 164 | 258 | 328 | 24 | 65 | 98 | 12 062 240 |
| 311 | 367 | 353 | 273 | 300 | 35 | 61 | 70 | 3 | 6 | 10 | 12 062 282 |
| 303 | 369 | 358 | 272 | 304 | 21 | 37 | 42 | 10 | 28 | 44 | 12 062 289 |
| 333 | 463 | 514 | 244 | 275 | 70 | 112 | 140 | 19 | 77 | 130 | 12 062 293 |
| 717 | 914 | 906 | 583 | 671 | 115 | 181 | 230 | 19 | 62 | 93 | 12 062 333 |
| 302 | 391 | 415 | 206 | 217 | 83 | 142 | 166 | 13 | 32 | 43 | 12 062 336 |
| 1 322 | 1 811 | 2 052 | 979 | 1 050 | 210 | 350 | 420 | 133 | 410 | 653 | 12 062 341 |
| 965 | 1 278 | 1 353 | 698 | 774 | 224 | 374 | 448 | 43 | 130 | 207 | 12 062 372 |
| 1 363 | 1 806 | 1 957 | 934 | 1 032 | 369 | 595 | 738 | 60 | 179 | 285 | 12 062 410 |
| 478 | 661 | 763 | 367 | 383 | 72 | 124 | 144 | 39 | 154 | 252 | 12 062 417 |
| 582 | 711 | 734 | 466 | 507 | 93 | 153 | 186 | 23 | 51 | 82 | 12 062 425 |
| 195 | 224 | 227 | 168 | 179 | 23 | 38 | 46 | 4 | 7 | 13 | 12 062 440 |
| 848 | 1 184 | 1 308 | 659 | 717 | 112 | 206 | 224 | 77 | 261 | 425 | 12 062 445 |
| 602 | 747 | 814 | 475 | 495 | 104 | 173 | 208 | 23 | 79 | 131 | 12 062 453 |
| 1 174 | 1 526 | 1 448 | 959 | 1 114 | 179 | 330 | 358 | 36 | 82 | 131 | 12 062 461 |
| 182 | 236 | 226 | 140 | 165 | 40 | 66 | 80 | 2 | 5 | 6 | 12 062 464 |
| 1 086 | 1 476 | 1 468 | 826 | 943 | 214 | 395 | 428 | 46 | 138 | 214 | 12 062 469 |
| 239 | 339 | 398 | 179 | 189 | 36 | 65 | 72 | 24 | 85 | 147 | 12 062 492 |
| 2 021 | 2 486 | 2 651 | 1 598 | 1 680 | 343 | 577 | 686 | 80 | 230 | 367 | 12 062 500 |

10 Wohnungs- und Wohngebäudebestand am 31. Dezember 2015 im Landkreis Havelland nach Gemeinden

| Schl.-Nr. — Landkreis / Gemeinde | Wohnungen in Wohn- und Nichtwohngebäuden ¹ | | | | | | | | | | Räume ins- gesamt | Wohn- fläche 100 m ² |
|--|---|------------------------|---|---|---|---|---|----------------|-------|-------------|-------------------------|---|
| | ins- gesamt | davon mit . . . Räumen | | | | | | | | 7 oder mehr | | |
| | | 1 | 2 | 3 | 4 | 5 | 6 | Woh- nungen | Räume | | | |
| | | | | | | | | | | | | |

Landkreis Havelland

| | | | | | | | | | | | |
|------------------------------|--------|-----|-------|-------|-------|-------|-------|-------|--------|--------|--------|
| 12 063 036 Brieselang | 4 999 | 47 | 265 | 817 | 1 205 | 1 304 | 830 | 531 | 4 089 | 23 437 | 5 173 |
| 12 063 056 Dallgow-Döberitz | 4 229 | 83 | 356 | 757 | 911 | 990 | 728 | 404 | 3 173 | 19 201 | 4 383 |
| 12 063 080 Falkensee | 19 213 | 352 | 1 623 | 3 929 | 4 480 | 4 090 | 2 835 | 1 904 | 14 905 | 85 670 | 19 258 |
| 12 063 088 Friesack | 1 305 | 3 | 79 | 247 | 383 | 279 | 168 | 146 | 1 131 | 5 968 | 1 184 |
| 12 063 094 Gollenberg | 222 | 2 | 21 | 41 | 50 | 44 | 40 | 24 | 189 | 1 016 | 218 |
| 12 063 112 Großderschau | 227 | – | 7 | 27 | 58 | 55 | 38 | 42 | 331 | 1 161 | 236 |
| 12 063 134 Havelaue | 527 | 15 | 40 | 87 | 119 | 119 | 81 | 66 | 511 | 2 424 | 515 |
| 12 063 142 Wiesenaue | 353 | – | 11 | 57 | 103 | 81 | 52 | 49 | 377 | 1 699 | 356 |
| 12 063 148 Ketzin | 3 242 | 44 | 232 | 755 | 1 039 | 650 | 320 | 202 | 1 584 | 13 683 | 2 850 |
| 12 063 161 Kleßen-Görne | 194 | 4 | 15 | 34 | 47 | 32 | 32 | 30 | 242 | 918 | 181 |
| 12 063 165 Kotzen | 313 | 4 | 40 | 65 | 60 | 59 | 48 | 37 | 293 | 1 395 | 319 |
| 12 063 186 Märkisch Luch | 606 | 15 | 55 | 87 | 115 | 149 | 83 | 102 | 829 | 2 918 | 632 |
| 12 063 189 Milower Land | 2 132 | 25 | 97 | 354 | 559 | 506 | 334 | 257 | 2 046 | 10 097 | 2 120 |
| 12 063 202 Mühlenberge | 363 | 3 | 25 | 58 | 93 | 81 | 48 | 55 | 467 | 1 759 | 382 |
| 12 063 208 Nauen | 8 957 | 177 | 1 116 | 2 267 | 2 926 | 1 429 | 646 | 396 | 3 123 | 35 058 | 6 945 |
| 12 063 212 Nennhausen | 941 | 28 | 84 | 195 | 184 | 185 | 119 | 146 | 1 239 | 4 395 | 923 |
| 12 063 228 Paulinenaue | 629 | 6 | 31 | 67 | 206 | 162 | 91 | 66 | 496 | 2 945 | 565 |
| 12 063 240 Pessin | 319 | – | 13 | 56 | 112 | 61 | 52 | 25 | 194 | 1 453 | 295 |
| 12 063 244 Premnitz | 5 082 | 21 | 201 | 1 348 | 2 131 | 819 | 319 | 243 | 1 872 | 20 872 | 3 753 |
| 12 063 252 Rathenow | 14 149 | 141 | 1 396 | 4 614 | 4 703 | 1 896 | 846 | 553 | 4 427 | 54 570 | 10 517 |
| 12 063 256 Retzow | 283 | 2 | 19 | 76 | 70 | 53 | 33 | 30 | 235 | 1 246 | 257 |
| 12 063 260 Rhinow | 921 | 35 | 102 | 267 | 174 | 168 | 111 | 64 | 498 | 3 740 | 754 |
| 12 063 273 Schönwalde-Glien | 4 299 | 64 | 238 | 703 | 1 119 | 1 053 | 647 | 475 | 3 706 | 19 978 | 4 496 |
| 12 063 274 Seeblick | 447 | 17 | 27 | 104 | 99 | 91 | 72 | 37 | 284 | 1 950 | 419 |
| 12 063 293 Stechow-Ferchesar | 452 | 12 | 33 | 58 | 134 | 102 | 58 | 55 | 435 | 2 081 | 456 |
| 12 063 357 Wustermark | 4 198 | 88 | 455 | 997 | 1 178 | 838 | 405 | 237 | 1 835 | 17 156 | 3 751 |

1 einschließlich Wohnheime

2 ohne Wohnheime

| Wohngebäude ² | | | | | | | | | | | Schl.-Nr. |
|--------------------------|--------------------|-----------|-----------------------|--------------------|-----------------|--------------------|-----------|---------------------------|--------------------|-----------|------------|
| insgesamt | | | davon | | | | | | | | |
| | | | mit 1 Wohnung | | mit 2 Wohnungen | | | mit 3 oder mehr Wohnungen | | | |
| Gebäude | Wohnfläche | Wohnungen | Gebäude/ Wohnungen | Wohnfläche | Gebäude | Wohnfläche | Wohnungen | Gebäude | Wohnfläche | Wohnungen | |
| Anzahl | 100 m ² | Anzahl | | 100 m ² | Anzahl | 100 m ² | Anzahl | | 100 m ² | Anzahl | |
| 3 981 | 5 115 | 4 925 | 3 560 | 4 080 | 293 | 535 | 586 | 128 | 501 | 779 | 12 063 036 |
| 3 026 | 4 331 | 4 164 | 2 626 | 3 214 | 225 | 424 | 450 | 175 | 693 | 1 088 | 12 063 056 |
| 12 918 | 18 958 | 18 859 | 10 998 | 13 222 | 1 037 | 1 846 | 2 074 | 883 | 3 890 | 5 787 | 12 063 080 |
| 856 | 1 123 | 1 227 | 697 | 745 | 76 | 134 | 152 | 83 | 245 | 378 | 12 063 088 |
| 168 | 218 | 221 | 134 | 150 | 26 | 47 | 52 | 8 | 21 | 35 | 12 063 094 |
| 198 | 235 | 226 | 172 | 187 | 24 | 44 | 48 | 2 | 5 | 6 | 12 063 112 |
| 419 | 496 | 508 | 375 | 398 | 32 | 54 | 64 | 12 | 45 | 69 | 12 063 134 |
| 281 | 347 | 346 | 241 | 267 | 30 | 52 | 60 | 10 | 28 | 45 | 12 063 142 |
| 1 881 | 2 761 | 3 141 | 1 437 | 1 579 | 203 | 353 | 406 | 241 | 830 | 1 298 | 12 063 148 |
| 152 | 179 | 190 | 133 | 138 | 13 | 23 | 26 | 6 | 18 | 31 | 12 063 161 |
| 229 | 315 | 308 | 197 | 238 | 12 | 22 | 24 | 20 | 55 | 87 | 12 063 165 |
| 447 | 621 | 591 | 383 | 463 | 41 | 79 | 82 | 23 | 78 | 126 | 12 063 186 |
| 1 671 | 2 090 | 2 098 | 1 420 | 1 576 | 174 | 305 | 348 | 77 | 209 | 330 | 12 063 189 |
| 275 | 375 | 355 | 225 | 265 | 34 | 64 | 68 | 16 | 46 | 62 | 12 063 202 |
| 4 085 | 6 729 | 8 593 | 2 912 | 3 056 | 429 | 734 | 858 | 744 | 2 938 | 4 823 | 12 063 208 |
| 658 | 903 | 922 | 539 | 625 | 75 | 137 | 150 | 44 | 142 | 233 | 12 063 212 |
| 405 | 555 | 618 | 329 | 361 | 42 | 74 | 84 | 34 | 120 | 205 | 12 063 228 |
| 226 | 290 | 312 | 188 | 207 | 23 | 34 | 46 | 15 | 48 | 78 | 12 063 240 |
| 2 163 | 3 706 | 5 019 | 1 532 | 1 633 | 165 | 282 | 330 | 466 | 1 791 | 3 157 | 12 063 244 |
| 5 283 | 10 173 | 13 649 | 3 449 | 3 798 | 486 | 818 | 972 | 1 348 | 5 557 | 9 228 | 12 063 252 |
| 176 | 255 | 280 | 136 | 150 | 25 | 42 | 50 | 15 | 63 | 94 | 12 063 256 |
| 475 | 733 | 888 | 347 | 376 | 50 | 89 | 100 | 78 | 268 | 441 | 12 063 260 |
| 3 513 | 4 431 | 4 227 | 3 097 | 3 520 | 303 | 564 | 606 | 113 | 347 | 524 | 12 063 273 |
| 309 | 386 | 395 | 265 | 292 | 30 | 53 | 60 | 14 | 41 | 70 | 12 063 274 |
| 355 | 451 | 447 | 310 | 343 | 35 | 66 | 70 | 10 | 43 | 67 | 12 063 293 |
| 2 527 | 3 692 | 4 120 | 2 037 | 2 246 | 186 | 341 | 372 | 304 | 1 104 | 1 711 | 12 063 357 |

11 Wohnungs- und Wohngebäudebestand am 31. Dezember 2015 im Landkreis Märkisch-Oderland nach Gemeinden

| Schl.-Nr. — Landkreis / Gemeinde | Wohnungen in Wohn- und Nichtwohngebäuden ¹ | | | | | | | | | | Räume ins- gesamt | Wohn- fläche |
|--|---|------------------------|-------|-------|-------|-------|-------|----------------|-------|-------------|-------------------------|-----------------|
| | ins- gesamt | davon mit . . . Räumen | | | | | | | | 7 oder mehr | | |
| | | 1 | 2 | 3 | 4 | 5 | 6 | Woh- nungen | Räume | | | |
| | | | | | | | | | | | | |
| Landkreis Märkisch-Oderland | | | | | | | | | | | | |
| 12 064 009 Alt Tucheband | 448 | – | 14 | 81 | 100 | 109 | 91 | 53 | 431 | 2 193 | 426 | |
| 12 064 029 Altlandsberg | 4 286 | 68 | 327 | 746 | 1 134 | 1 040 | 625 | 346 | 2 735 | 19 181 | 4 165 | |
| 12 064 044 Bad Freienwalde (Oder) | 7 365 | 349 | 1 026 | 2 352 | 1 531 | 963 | 672 | 472 | 3 790 | 28 218 | 5 879 | |
| 12 064 053 Beiersdorf-Freudenberg | 284 | 7 | 35 | 53 | 69 | 51 | 37 | 32 | 256 | 1 245 | 263 | |
| 12 064 057 Bleyen-Genschmar | 256 | – | 6 | 43 | 93 | 53 | 31 | 30 | 236 | 1 200 | 228 | |
| 12 064 061 Bliedorf | 470 | 3 | 12 | 87 | 154 | 109 | 62 | 43 | 329 | 2 150 | 435 | |
| 12 064 084 Buckow | 859 | 23 | 132 | 175 | 218 | 142 | 91 | 78 | 660 | 3 600 | 760 | |
| 12 064 125 Falkenberg | 1 212 | 31 | 171 | 243 | 268 | 260 | 134 | 105 | 802 | 5 080 | 1 066 | |
| 12 064 128 Falkenhagen | 371 | 4 | 29 | 90 | 57 | 81 | 61 | 49 | 381 | 1 712 | 361 | |
| 12 064 130 Fichtenhöhe | 253 | 2 | 21 | 54 | 45 | 56 | 38 | 37 | 295 | 1 189 | 259 | |
| 12 064 136 Fredersdorf-Vogelsdorf | 6 049 | 86 | 347 | 996 | 1 621 | 1 635 | 910 | 454 | 3 481 | 27 368 | 6 092 | |
| 12 064 153 Garzau-Garzin | 241 | 1 | 17 | 36 | 68 | 65 | 37 | 17 | 135 | 1 097 | 234 | |
| 12 064 172 Golzow | 466 | 24 | 27 | 70 | 116 | 103 | 56 | 70 | 545 | 2 148 | 405 | |
| 12 064 190 Gusow-Platkow | 608 | 3 | 29 | 94 | 144 | 140 | 102 | 96 | 737 | 2 968 | 584 | |
| 12 064 205 Heckelberg-Brunow | 371 | 11 | 41 | 83 | 90 | 64 | 51 | 31 | 244 | 1 572 | 337 | |
| 12 064 222 Höhenland | 502 | 5 | 28 | 81 | 114 | 107 | 101 | 66 | 533 | 2 434 | 513 | |
| 12 064 227 Hoppegarten | 8 078 | 99 | 1 010 | 1 683 | 1 910 | 1 802 | 1 041 | 533 | 4 115 | 34 179 | 7 766 | |
| 12 064 266 Küstriner Vorland | 1 406 | 7 | 78 | 214 | 390 | 357 | 214 | 146 | 1 151 | 6 585 | 1 235 | |
| 12 064 268 Lebus | 1 435 | 11 | 55 | 210 | 299 | 372 | 282 | 206 | 1 614 | 7 113 | 1 496 | |
| 12 064 274 Letschin | 2 330 | 41 | 225 | 440 | 556 | 509 | 309 | 250 | 1 942 | 10 376 | 2 094 | |
| 12 064 288 Lietzen | 334 | 7 | 42 | 62 | 91 | 58 | 47 | 27 | 226 | 1 439 | 312 | |
| 12 064 290 Lindendorf | 679 | 16 | 49 | 116 | 149 | 155 | 99 | 95 | 743 | 3 170 | 647 | |
| 12 064 303 Märkische Höhe | 306 | 3 | 7 | 46 | 108 | 73 | 44 | 25 | 202 | 1 418 | 273 | |
| 12 064 317 Müncheberg | 3 517 | 77 | 255 | 764 | 985 | 809 | 354 | 273 | 2 121 | 15 109 | 3 025 | |
| 12 064 336 Neuenhagen bei Berlin | 8 178 | 54 | 474 | 1 355 | 2 256 | 2 097 | 1 228 | 714 | 5 511 | 37 455 | 8 225 | |
| 12 064 340 Neuhardenberg | 1 443 | 41 | 254 | 311 | 345 | 225 | 155 | 112 | 870 | 5 787 | 1 168 | |
| 12 064 349 Neulewin | 506 | 3 | 16 | 56 | 135 | 152 | 76 | 68 | 533 | 2 492 | 513 | |
| 12 064 365 Neutrebbin | 719 | 3 | 33 | 117 | 186 | 171 | 124 | 85 | 670 | 3 433 | 714 | |
| 12 064 370 Oberbarnim | 654 | 2 | 24 | 101 | 193 | 156 | 114 | 64 | 486 | 3 075 | 644 | |
| 12 064 371 Oderaue | 845 | – | 34 | 90 | 195 | 226 | 147 | 153 | 1 180 | 4 310 | 860 | |
| 12 064 380 Petershagen/Eggersdorf | 6 670 | 102 | 344 | 1 105 | 1 611 | 1 834 | 1 072 | 602 | 4 681 | 30 832 | 6 826 | |
| 12 064 388 Podelzig | 411 | 3 | 22 | 47 | 98 | 110 | 75 | 56 | 442 | 2 022 | 393 | |
| 12 064 393 Prötzel | 563 | – | 28 | 127 | 179 | 108 | 69 | 52 | 422 | 2 529 | 502 | |
| 12 064 408 Rehfelde | 2 138 | 6 | 72 | 329 | 560 | 569 | 393 | 209 | 1 676 | 10 256 | 2 170 | |
| 12 064 417 Reichenow-Möglin | 293 | 4 | 14 | 63 | 87 | 52 | 41 | 32 | 259 | 1 334 | 272 | |
| 12 064 420 Reitwein | 229 | – | 5 | 41 | 57 | 52 | 48 | 26 | 202 | 1 111 | 220 | |
| 12 064 428 Rüdersdorf b. Bln. | 8 220 | 94 | 631 | 1 992 | 3 012 | 1 442 | 642 | 407 | 3 192 | 33 634 | 6 470 | |
| 12 064 448 Seelow | 2 966 | 21 | 312 | 629 | 1 007 | 565 | 252 | 180 | 1 349 | 12 246 | 2 259 | |
| 12 064 472 Strausberg | 14 381 | 179 | 1 289 | 3 535 | 5 241 | 2 930 | 726 | 481 | 3 810 | 57 142 | 10 363 | |
| 12 064 480 Treplin | 174 | – | 4 | 20 | 30 | 52 | 36 | 32 | 250 | 914 | 193 | |
| 12 064 482 Vierlinden | 767 | 14 | 61 | 153 | 151 | 167 | 120 | 101 | 789 | 3 543 | 746 | |
| 12 064 484 Waldsiefersdorf | 427 | 3 | 30 | 80 | 113 | 97 | 53 | 51 | 406 | 1 964 | 393 | |
| 12 064 512 Wriezen | 4 075 | 20 | 229 | 953 | 1 653 | 654 | 345 | 221 | 1 735 | 17 024 | 3 170 | |
| 12 064 538 Zechin | 361 | 1 | 13 | 59 | 111 | 89 | 46 | 42 | 327 | 1 696 | 331 | |
| 12 064 539 Zeschdorf | 632 | 10 | 53 | 119 | 129 | 138 | 109 | 74 | 576 | 2 909 | 621 | |

¹ einschließlich Wohnheime

² ohne Wohnheime

| Wohngebäude ² | | | | | | | | | | | Schl.-Nr. |
|--------------------------|--------------------|-----------|-----------------------|------------|--------------------|------------|--------------------|---------------------------|--------------------|-----------|------------|
| insgesamt | | | davon | | | | | | | | |
| Gebäude | Wohnfläche | Wohnungen | mit 1 Wohnung | | mit 2 Wohnungen | | | mit 3 oder mehr Wohnungen | | | |
| | | | Gebäude/ Wohnungen | Wohnfläche | Gebäude | Wohnfläche | Wohnungen | Gebäude | Wohnfläche | Wohnungen | |
| Anzahl | 100 m ² | Anzahl | 100 m ² | Anzahl | 100 m ² | Anzahl | 100 m ² | Anzahl | 100 m ² | Anzahl | |
| 348 | 422 | 443 | 305 | 324 | 26 | 45 | 52 | 17 | 53 | 86 | 12 064 009 |
| 3 075 | 4 074 | 4 170 | 2 699 | 3 043 | 200 | 343 | 400 | 176 | 688 | 1 071 | 12 064 029 |
| 3 172 | 5 663 | 7 114 | 2 233 | 2 437 | 312 | 545 | 624 | 627 | 2 681 | 4 257 | 12 064 044 |
| 197 | 261 | 282 | 158 | 172 | 26 | 46 | 52 | 13 | 43 | 72 | 12 064 053 |
| 203 | 227 | 254 | 178 | 179 | 14 | 21 | 28 | 11 | 27 | 48 | 12 064 057 |
| 318 | 430 | 465 | 249 | 267 | 33 | 57 | 66 | 36 | 106 | 150 | 12 064 061 |
| 483 | 713 | 802 | 331 | 381 | 88 | 144 | 176 | 64 | 189 | 295 | 12 064 084 |
| 774 | 1 035 | 1 174 | 571 | 603 | 122 | 204 | 244 | 81 | 229 | 359 | 12 064 125 |
| 261 | 356 | 365 | 208 | 238 | 30 | 59 | 60 | 23 | 60 | 97 | 12 064 128 |
| 189 | 257 | 250 | 165 | 196 | 15 | 28 | 30 | 9 | 33 | 55 | 12 064 130 |
| 5 026 | 6 010 | 5 943 | 4 549 | 4 960 | 337 | 592 | 674 | 140 | 459 | 720 | 12 064 136 |
| 171 | 228 | 235 | 136 | 150 | 19 | 36 | 38 | 16 | 43 | 61 | 12 064 153 |
| 278 | 385 | 432 | 231 | 253 | 17 | 30 | 34 | 30 | 102 | 167 | 12 064 172 |
| 491 | 573 | 599 | 436 | 456 | 32 | 56 | 64 | 23 | 61 | 99 | 12 064 190 |
| 222 | 315 | 341 | 181 | 202 | 20 | 39 | 40 | 21 | 74 | 120 | 12 064 205 |
| 387 | 494 | 477 | 326 | 364 | 43 | 75 | 86 | 18 | 55 | 65 | 12 064 222 |
| 5 390 | 7 689 | 7 998 | 4 721 | 5 389 | 349 | 643 | 698 | 320 | 1 656 | 2 579 | 12 064 227 |
| 929 | 1 209 | 1 379 | 802 | 855 | 53 | 91 | 106 | 74 | 263 | 471 | 12 064 266 |
| 1 151 | 1 467 | 1 402 | 989 | 1 139 | 127 | 221 | 254 | 35 | 107 | 159 | 12 064 268 |
| 1 586 | 2 032 | 2 251 | 1 362 | 1 441 | 95 | 161 | 190 | 129 | 430 | 699 | 12 064 274 |
| 227 | 305 | 327 | 182 | 210 | 23 | 38 | 46 | 22 | 58 | 99 | 12 064 288 |
| 531 | 632 | 659 | 464 | 493 | 42 | 69 | 84 | 25 | 70 | 111 | 12 064 290 |
| 214 | 268 | 300 | 175 | 184 | 26 | 43 | 52 | 13 | 42 | 73 | 12 064 303 |
| 2 012 | 2 966 | 3 439 | 1 578 | 1 695 | 201 | 355 | 402 | 233 | 916 | 1 459 | 12 064 317 |
| 6 314 | 8 072 | 7 986 | 5 551 | 6 194 | 474 | 862 | 948 | 289 | 1 017 | 1 487 | 12 064 336 |
| 718 | 1 159 | 1 434 | 556 | 611 | 47 | 80 | 94 | 115 | 468 | 784 | 12 064 340 |
| 419 | 502 | 493 | 385 | 420 | 18 | 36 | 36 | 16 | 46 | 72 | 12 064 349 |
| 535 | 698 | 699 | 433 | 487 | 76 | 131 | 152 | 26 | 80 | 114 | 12 064 365 |
| 490 | 635 | 643 | 408 | 453 | 54 | 98 | 108 | 28 | 83 | 127 | 12 064 370 |
| 692 | 842 | 828 | 618 | 688 | 52 | 90 | 104 | 22 | 64 | 106 | 12 064 371 |
| 5 446 | 6 723 | 6 540 | 4 856 | 5 416 | 419 | 757 | 838 | 171 | 550 | 846 | 12 064 380 |
| 330 | 391 | 408 | 299 | 321 | 17 | 29 | 34 | 14 | 41 | 75 | 12 064 388 |
| 368 | 495 | 555 | 300 | 324 | 28 | 43 | 56 | 40 | 127 | 199 | 12 064 393 |
| 1 769 | 2 139 | 2 100 | 1 608 | 1 770 | 114 | 202 | 228 | 47 | 166 | 264 | 12 064 408 |
| 208 | 256 | 272 | 172 | 182 | 26 | 42 | 52 | 10 | 32 | 48 | 12 064 417 |
| 180 | 220 | 228 | 149 | 158 | 25 | 42 | 50 | 6 | 19 | 29 | 12 064 420 |
| 3 602 | 6 330 | 8 044 | 2 553 | 2 833 | 381 | 666 | 762 | 668 | 2 830 | 4 729 | 12 064 428 |
| 1 256 | 2 165 | 2 850 | 943 | 1 020 | 84 | 145 | 168 | 229 | 999 | 1 739 | 12 064 448 |
| 4 418 | 10 171 | 14 145 | 2 846 | 3 170 | 290 | 515 | 580 | 1 282 | 6 485 | 10 719 | 12 064 472 |
| 142 | 191 | 171 | 126 | 155 | 8 | 15 | 16 | 8 | 20 | 29 | 12 064 480 |
| 590 | 728 | 748 | 510 | 550 | 51 | 90 | 102 | 29 | 88 | 136 | 12 064 482 |
| 289 | 384 | 417 | 239 | 267 | 33 | 52 | 66 | 17 | 65 | 112 | 12 064 484 |
| 1 763 | 3 110 | 3 993 | 1 234 | 1 348 | 185 | 320 | 370 | 344 | 1 442 | 2 389 | 12 064 512 |
| 316 | 328 | 355 | 292 | 283 | 16 | 26 | 32 | 8 | 20 | 31 | 12 064 538 |
| 475 | 611 | 619 | 397 | 433 | 56 | 111 | 112 | 22 | 67 | 110 | 12 064 539 |

12 Wohnungs- und Wohngebäudebestand am 31. Dezember 2015 im Landkreis Oberhavel nach Gemeinden

| Schl.-Nr. — Landkreis / Gemeinde | Wohnungen in Wohn- und Nichtwohngebäuden ¹ | | | | | | | | | | Räume ins- gesamt | Wohn- fläche 100 m ² |
|--|---|------------------------|---|---|---|---|---|----------------|-------|-------------|-------------------------|---|
| | ins- gesamt | davon mit . . . Räumen | | | | | | | | 7 oder mehr | | |
| | | 1 | 2 | 3 | 4 | 5 | 6 | Woh- nungen | Räume | | | |
| | | | | | | | | | | | | |

Landkreis Oberhavel

| | | | | | | | | | | | |
|-------------------------------|--------|-----|-------|-------|-------|-------|-------|-------|-------|--------|--------|
| 12 065 036 Birkenwerder | 3 612 | 41 | 159 | 743 | 1 008 | 760 | 502 | 399 | 3 147 | 16 579 | 3 661 |
| 12 065 084 Fürstenberg/Havel | 3 471 | 76 | 312 | 839 | 1 021 | 641 | 352 | 230 | 1 808 | 14 426 | 2 926 |
| 12 065 096 Glienicke/Nordbahn | 5 469 | 40 | 288 | 1 188 | 1 601 | 1 162 | 597 | 593 | 4 742 | 24 718 | 5 733 |
| 12 065 100 Gransee | 3 203 | 116 | 324 | 754 | 926 | 608 | 274 | 201 | 1 623 | 13 037 | 2 595 |
| 12 065 117 Großwoltersdorf | 448 | 11 | 20 | 76 | 130 | 96 | 70 | 45 | 368 | 2 067 | 423 |
| 12 065 136 Hennigsdorf | 14 287 | 538 | 2 821 | 3 916 | 4 547 | 1 621 | 546 | 298 | 2 312 | 49 809 | 9 753 |
| 12 065 144 Hohen Neuendorf | 11 678 | 142 | 876 | 2 275 | 3 022 | 2 714 | 1 534 | 1 115 | 8 735 | 52 316 | 11 581 |
| 12 065 165 Kremmen | 3 460 | 67 | 306 | 618 | 867 | 849 | 443 | 310 | 2 403 | 15 307 | 3 328 |
| 12 065 180 Leegebruch | 3 011 | 74 | 150 | 397 | 841 | 869 | 450 | 230 | 1 778 | 13 752 | 2 794 |
| 12 065 193 Liebenwalde | 2 222 | 50 | 220 | 575 | 550 | 419 | 228 | 180 | 1 430 | 9 308 | 1 947 |
| 12 065 198 Löwenberger Land | 4 026 | 45 | 236 | 729 | 1 130 | 940 | 554 | 392 | 3 082 | 18 330 | 3 818 |
| 12 065 225 Mühlenbecker Land | 6 514 | 51 | 333 | 994 | 1 655 | 1 717 | 1 111 | 653 | 5 120 | 30 690 | 7 075 |
| 12 065 251 Oberkrämer | 4 494 | 9 | 139 | 614 | 1 143 | 1 223 | 826 | 540 | 4 251 | 22 023 | 4 954 |
| 12 065 256 Oranienburg | 21 640 | 197 | 2 164 | 5 041 | 6 871 | 4 277 | 1 820 | 1 270 | 9 883 | 89 320 | 17 779 |
| 12 065 276 Schönermark | 236 | 2 | 4 | 61 | 82 | 47 | 23 | 17 | 133 | 1 027 | 198 |
| 12 065 301 Sonnenberg | 421 | – | 12 | 69 | 122 | 111 | 47 | 60 | 480 | 2 036 | 411 |
| 12 065 310 Stechlin | 658 | 5 | 43 | 114 | 212 | 133 | 81 | 70 | 574 | 3 006 | 602 |
| 12 065 332 Velten | 5 928 | 124 | 953 | 1 568 | 1 708 | 983 | 367 | 225 | 1 768 | 22 451 | 4 619 |
| 12 065 356 Zehdenick | 7 211 | 81 | 588 | 1 805 | 2 335 | 1 288 | 696 | 418 | 3 273 | 29 901 | 5 918 |

1 einschließlich Wohnheime

2 ohne Wohnheime

| Wohngebäude ² | | | | | | | | | | | Schl.-Nr. |
|--------------------------|--------------------|-----------|-----------------------|------------|--------------------|------------|--------------------|---------------------------|--------------------|-----------|------------|
| insgesamt | | | davon | | | | | | | | |
| Gebäude | Wohnfläche | Wohnungen | mit 1 Wohnung | | mit 2 Wohnungen | | | mit 3 oder mehr Wohnungen | | | |
| | | | Gebäude/ Wohnungen | Wohnfläche | Gebäude | Wohnfläche | Wohnungen | Gebäude | Wohnfläche | Wohnungen | |
| Anzahl | 100 m ² | Anzahl | 100 m ² | Anzahl | 100 m ² | Anzahl | 100 m ² | Anzahl | 100 m ² | Anzahl | |
| 2 575 | 3 574 | 3 487 | 2 132 | 2 522 | 257 | 466 | 514 | 186 | 586 | 841 | 12 065 036 |
| 1 983 | 2 810 | 3 339 | 1 425 | 1 507 | 278 | 448 | 556 | 280 | 856 | 1 358 | 12 065 084 |
| 3 067 | 5 694 | 5 426 | 2 512 | 3 310 | 219 | 417 | 438 | 336 | 1 967 | 2 476 | 12 065 096 |
| 1 599 | 2 465 | 2 981 | 1 117 | 1 231 | 227 | 376 | 454 | 255 | 858 | 1 410 | 12 065 100 |
| 348 | 421 | 445 | 293 | 317 | 39 | 58 | 78 | 16 | 46 | 74 | 12 065 117 |
| 3 902 | 9 637 | 14 149 | 2 370 | 2 629 | 185 | 311 | 370 | 1 347 | 6 698 | 11 409 | 12 065 136 |
| 7 795 | 11 348 | 11 359 | 6 560 | 7 757 | 653 | 1 141 | 1 306 | 582 | 2 450 | 3 493 | 12 065 144 |
| 2 440 | 3 249 | 3 368 | 2 054 | 2 317 | 213 | 360 | 426 | 173 | 573 | 888 | 12 065 165 |
| 2 231 | 2 776 | 2 988 | 2 024 | 2 086 | 71 | 129 | 142 | 136 | 561 | 822 | 12 065 180 |
| 1 337 | 1 873 | 2 126 | 1 030 | 1 122 | 152 | 264 | 304 | 155 | 487 | 792 | 12 065 193 |
| 2 998 | 3 739 | 3 935 | 2 477 | 2 657 | 345 | 594 | 690 | 176 | 488 | 768 | 12 065 198 |
| 5 237 | 6 995 | 6 427 | 4 719 | 5 621 | 336 | 600 | 672 | 182 | 774 | 1 036 | 12 065 225 |
| 3 765 | 4 897 | 4 438 | 3 338 | 3 989 | 320 | 577 | 640 | 107 | 330 | 460 | 12 065 251 |
| 11 450 | 17 359 | 21 069 | 9 208 | 10 011 | 854 | 1 501 | 1 708 | 1 388 | 5 846 | 10 153 | 12 065 256 |
| 119 | 192 | 230 | 84 | 94 | 18 | 32 | 36 | 17 | 66 | 110 | 12 065 276 |
| 324 | 407 | 416 | 272 | 298 | 38 | 68 | 76 | 14 | 42 | 68 | 12 065 301 |
| 491 | 572 | 622 | 419 | 423 | 49 | 79 | 98 | 23 | 70 | 105 | 12 065 310 |
| 2 286 | 4 483 | 5 763 | 1 609 | 1 771 | 187 | 324 | 374 | 490 | 2 388 | 3 780 | 12 065 332 |
| 3 818 | 5 724 | 6 957 | 2 676 | 2 837 | 552 | 918 | 1 104 | 590 | 1 969 | 3 177 | 12 065 356 |

13 Wohnungs- und Wohngebäudebestand am 31. Dezember 2015 im Landkreis Oberspreewald-Lausitz nach Gemeinden

| Schl.-Nr. — Landkreis / Gemeinde | Wohnungen in Wohn- und Nichtwohngebäuden ¹ | | | | | | | | | | Räume ins- gesamt | Wohn- fläche |
|--|---|------------------------|-------|-------|-------|-------|-----|----------------|-------|-------------|-------------------------|-----------------|
| | ins- gesamt | davon mit . . . Räumen | | | | | | | | 7 oder mehr | | |
| | | 1 | 2 | 3 | 4 | 5 | 6 | Woh- nungen | Räume | | | |
| | | | | | | | | | | | | |
| Landkreis Oberspreewald-Lausitz | | | | | | | | | | | | |
| 12 066 008 Altdöbern | 1 471 | 7 | 50 | 332 | 489 | 312 | 176 | 105 | 801 | 6 476 | 1 181 | |
| 12 066 041 Bronkow | 287 | 1 | 9 | 39 | 64 | 62 | 58 | 54 | 442 | 1 492 | 290 | |
| 12 066 052 Calau | 4 381 | 15 | 180 | 1 005 | 1 401 | 903 | 537 | 340 | 2 661 | 19 392 | 3 632 | |
| 12 066 064 Frauendorf | 307 | 2 | 4 | 47 | 67 | 80 | 68 | 39 | 312 | 1 539 | 288 | |
| 12 066 104 Großmehlen | 496 | 1 | 16 | 43 | 140 | 111 | 87 | 98 | 774 | 2 573 | 494 | |
| 12 066 112 Großräschen | 5 156 | 23 | 364 | 1 456 | 1 656 | 884 | 437 | 336 | 2 633 | 21 418 | 4 059 | |
| 12 066 116 Grünewald | 253 | – | 2 | 31 | 53 | 68 | 51 | 48 | 380 | 1 335 | 254 | |
| 12 066 120 Guteborn | 268 | – | 7 | 37 | 60 | 64 | 57 | 43 | 331 | 1 358 | 265 | |
| 12 066 124 Hermsdorf | 357 | – | 2 | 52 | 69 | 74 | 70 | 90 | 709 | 1 935 | 357 | |
| 12 066 132 Hohenbocka | 471 | 3 | 9 | 65 | 76 | 126 | 89 | 103 | 835 | 2 519 | 482 | |
| 12 066 168 Kroppen | 323 | – | 5 | 47 | 86 | 73 | 54 | 58 | 471 | 1 655 | 315 | |
| 12 066 176 Lauchhammer | 8 998 | 194 | 781 | 2 151 | 2 598 | 1 660 | 950 | 664 | 5 290 | 37 891 | 7 081 | |
| 12 066 188 Lindenau | 323 | – | 6 | 29 | 93 | 57 | 64 | 74 | 612 | 1 752 | 322 | |
| 12 066 196 Lübbenau/Spreewald | 8 955 | 80 | 779 | 2 939 | 2 719 | 1 309 | 673 | 456 | 3 584 | 35 498 | 6 748 | |
| 12 066 202 Luckaitztal | 397 | – | 14 | 51 | 125 | 91 | 58 | 58 | 447 | 1 931 | 392 | |
| 12 066 226 Neu-Seeland | 318 | – | 8 | 61 | 85 | 78 | 47 | 39 | 309 | 1 520 | 299 | |
| 12 066 228 Neupetershain | 762 | 6 | 78 | 180 | 187 | 165 | 84 | 62 | 465 | 3 244 | 635 | |
| 12 066 240 Ortrand | 1 107 | 4 | 38 | 243 | 314 | 201 | 166 | 141 | 1 123 | 5 189 | 958 | |
| 12 066 272 Ruhland | 1 920 | 7 | 98 | 388 | 514 | 441 | 262 | 210 | 1 687 | 8 887 | 1 693 | |
| 12 066 285 Schipkau | 3 902 | 46 | 433 | 813 | 1 138 | 807 | 407 | 258 | 1 993 | 16 373 | 3 209 | |
| 12 066 292 Schwarzbach | 299 | – | – | 33 | 61 | 66 | 73 | 66 | 511 | 1 622 | 320 | |
| 12 066 296 Schwarzheide | 3 124 | 5 | 139 | 492 | 1 369 | 634 | 269 | 216 | 1 678 | 13 697 | 2 418 | |
| 12 066 304 Senftenberg | 15 157 | 421 | 1 056 | 4 372 | 5 599 | 2 216 | 923 | 570 | 4 354 | 59 017 | 10 708 | |
| 12 066 316 Tettau | 355 | – | 9 | 53 | 76 | 84 | 61 | 72 | 570 | 1 837 | 343 | |
| 12 066 320 Vetschau/Spreewald | 4 605 | 28 | 257 | 1 516 | 1 145 | 815 | 475 | 369 | 2 908 | 19 503 | 3 692 | |

¹ einschließlich Wohnheime

² ohne Wohnheime

| Wohngebäude ² | | | | | | | | | | | Schl.-Nr. |
|--------------------------|--------------------|-----------|-----------------------|------------|--------------------|------------|--------------------|---------------------------|--------------------|-----------|------------|
| insgesamt | | | davon | | | | | | | | |
| Gebäude | Wohnfläche | Wohnungen | mit 1 Wohnung | | mit 2 Wohnungen | | | mit 3 oder mehr Wohnungen | | | |
| | | | Gebäude/ Wohnungen | Wohnfläche | Gebäude | Wohnfläche | Wohnungen | Gebäude | Wohnfläche | Wohnungen | |
| Anzahl | 100 m ² | Anzahl | 100 m ² | Anzahl | 100 m ² | Anzahl | 100 m ² | Anzahl | 100 m ² | Anzahl | |
| 736 | 1 138 | 1 413 | 501 | 538 | 115 | 189 | 230 | 120 | 411 | 682 | 12 066 008 |
| 218 | 280 | 278 | 174 | 192 | 36 | 68 | 72 | 8 | 21 | 32 | 12 066 041 |
| 2 139 | 3 499 | 4 227 | 1 584 | 1 783 | 243 | 432 | 486 | 312 | 1 284 | 2 157 | 12 066 052 |
| 231 | 285 | 301 | 167 | 180 | 60 | 94 | 120 | 4 | 10 | 14 | 12 066 064 |
| 357 | 481 | 483 | 267 | 302 | 74 | 134 | 148 | 16 | 45 | 68 | 12 066 104 |
| 2 289 | 3 956 | 5 046 | 1 686 | 1 822 | 235 | 406 | 470 | 368 | 1 728 | 2 890 | 12 066 112 |
| 197 | 251 | 249 | 162 | 184 | 28 | 48 | 56 | 7 | 19 | 31 | 12 066 116 |
| 210 | 261 | 264 | 177 | 196 | 23 | 39 | 46 | 10 | 26 | 41 | 12 066 120 |
| 276 | 348 | 349 | 224 | 248 | 44 | 79 | 88 | 8 | 21 | 37 | 12 066 124 |
| 401 | 476 | 462 | 353 | 376 | 43 | 84 | 86 | 5 | 16 | 23 | 12 066 132 |
| 231 | 310 | 317 | 169 | 189 | 52 | 92 | 104 | 10 | 28 | 44 | 12 066 168 |
| 4 686 | 6 929 | 8 821 | 3 508 | 3 585 | 560 | 874 | 1 120 | 618 | 2 470 | 4 193 | 12 066 176 |
| 224 | 317 | 317 | 167 | 192 | 47 | 79 | 94 | 10 | 47 | 56 | 12 066 188 |
| 2 962 | 6 593 | 8 769 | 1 868 | 2 140 | 375 | 704 | 750 | 719 | 3 749 | 6 151 | 12 066 196 |
| 304 | 384 | 389 | 264 | 297 | 25 | 43 | 50 | 15 | 45 | 75 | 12 066 202 |
| 249 | 291 | 309 | 208 | 207 | 32 | 60 | 64 | 9 | 23 | 37 | 12 066 226 |
| 443 | 615 | 736 | 316 | 325 | 73 | 124 | 146 | 54 | 165 | 274 | 12 066 228 |
| 613 | 910 | 1 050 | 412 | 458 | 125 | 211 | 250 | 76 | 241 | 388 | 12 066 240 |
| 1 175 | 1 621 | 1 832 | 891 | 973 | 177 | 278 | 354 | 107 | 370 | 587 | 12 066 272 |
| 1 953 | 3 148 | 3 826 | 1 419 | 1 510 | 230 | 383 | 460 | 304 | 1 255 | 1 947 | 12 066 285 |
| 233 | 310 | 290 | 195 | 224 | 32 | 68 | 64 | 6 | 18 | 31 | 12 066 292 |
| 1 644 | 2 374 | 3 075 | 1 275 | 1 246 | 123 | 202 | 246 | 246 | 926 | 1 554 | 12 066 296 |
| 4 709 | 10 222 | 14 308 | 2 883 | 3 182 | 516 | 879 | 1 032 | 1 310 | 6 161 | 10 393 | 12 066 304 |
| 234 | 328 | 339 | 160 | 180 | 58 | 106 | 116 | 16 | 41 | 63 | 12 066 316 |
| 2 029 | 3 567 | 4 462 | 1 420 | 1 595 | 292 | 533 | 584 | 317 | 1 439 | 2 458 | 12 066 320 |

14 Wohnungs- und Wohngebäudebestand am 31. Dezember 2015 im Landkreis Oder-Spree nach Gemeinden

| Schl.-Nr. — Landkreis / Gemeinde | Wohnungen in Wohn- und Nichtwohngebäuden ¹ | | | | | | | | | | Räume ins- gesamt | Wohn- fläche 100 m ² |
|--|---|------------------------|-------|-------|-------|-------|-------|----------------|-------|-------------|-------------------------|---|
| | ins- gesamt | davon mit . . . Räumen | | | | | | | | 7 oder mehr | | |
| | | 1 | 2 | 3 | 4 | 5 | 6 | Woh- nungen | Räume | | | |
| | | | | | | | | | | | | |
| Landkreis Oder-Spree | | | | | | | | | | | | |
| 12 067 024 Bad Saarow-Pieskow | 2 861 | 61 | 276 | 659 | 740 | 541 | 312 | 272 | 2 208 | 12 335 | 2 750 | |
| 12 067 036 Beeskow | 4 308 | 89 | 393 | 1 028 | 1 357 | 741 | 422 | 278 | 2 175 | 17 799 | 3 507 | |
| 12 067 040 Berkenbrück | 462 | 3 | 21 | 57 | 127 | 142 | 65 | 47 | 369 | 2 193 | 459 | |
| 12 067 072 Briesen (Mark) | 1 387 | 30 | 106 | 243 | 388 | 298 | 190 | 132 | 1 052 | 6 205 | 1 281 | |
| 12 067 076 Brieskow-Finkenheerd | 1 240 | 32 | 98 | 264 | 299 | 279 | 163 | 105 | 820 | 5 409 | 1 099 | |
| 12 067 112 Diensdorf-Radlow | 316 | 9 | 43 | 51 | 84 | 49 | 43 | 37 | 311 | 1 398 | 321 | |
| 12 067 120 Eisenhüttenstadt | 16 332 | 260 | 1 144 | 4 019 | 7 622 | 2 237 | 692 | 358 | 2 853 | 63 283 | 10 969 | |
| 12 067 124 Erkner | 6 365 | 132 | 656 | 1 238 | 2 480 | 1 156 | 456 | 247 | 1 931 | 25 525 | 4 700 | |
| 12 067 137 Friedland | 1 461 | 12 | 73 | 174 | 307 | 341 | 282 | 272 | 2 151 | 7 456 | 1 524 | |
| 12 067 144 Fürstenwalde/Spree | 18 041 | 781 | 2 746 | 4 901 | 5 230 | 2 598 | 1 034 | 751 | 5 892 | 66 982 | 13 317 | |
| 12 067 173 Gosen-Neu Zittau | 1 358 | 5 | 93 | 206 | 378 | 416 | 157 | 103 | 778 | 6 121 | 1 294 | |
| 12 067 180 Groß Lindow | 805 | 3 | 31 | 132 | 178 | 214 | 156 | 91 | 697 | 3 876 | 830 | |
| 12 067 201 Grünheide (Mark) | 4 148 | 36 | 333 | 998 | 1 158 | 818 | 435 | 370 | 2 904 | 17 932 | 3 809 | |
| 12 067 205 Grunow-Dammendorf | 266 | 2 | 17 | 54 | 59 | 63 | 38 | 33 | 257 | 1 234 | 260 | |
| 12 067 237 Jacobsdorf | 816 | 8 | 60 | 130 | 163 | 196 | 151 | 108 | 841 | 3 897 | 854 | |
| 12 067 288 Langewahl | 417 | 4 | 15 | 74 | 116 | 120 | 54 | 34 | 283 | 1 927 | 398 | |
| 12 067 292 Lawitz | 264 | – | 7 | 26 | 59 | 63 | 64 | 45 | 330 | 1 357 | 295 | |
| 12 067 324 Mixdorf | 419 | 3 | 15 | 48 | 64 | 135 | 82 | 72 | 567 | 2 167 | 479 | |
| 12 067 336 Müllrose | 2 251 | 48 | 203 | 509 | 572 | 462 | 248 | 209 | 1 611 | 9 678 | 2 070 | |
| 12 067 338 Neißemünde | 790 | 3 | 18 | 96 | 169 | 223 | 139 | 142 | 1 114 | 4 066 | 817 | |
| 12 067 357 Neuzelle | 1 955 | 32 | 107 | 256 | 479 | 470 | 317 | 294 | 2 318 | 9 500 | 1 942 | |
| 12 067 397 Ragow-Merz | 213 | – | 3 | 17 | 49 | 55 | 47 | 42 | 329 | 1 139 | 234 | |
| 12 067 408 Rauen | 873 | 3 | 22 | 101 | 227 | 222 | 185 | 113 | 882 | 4 360 | 917 | |
| 12 067 413 Reichenwalde | 512 | 24 | 34 | 69 | 115 | 116 | 88 | 66 | 545 | 2 412 | 504 | |
| 12 067 426 Rietz-Neuendorf | 1 964 | 14 | 67 | 273 | 487 | 480 | 336 | 307 | 2 431 | 9 762 | 2 043 | |
| 12 067 438 Schlaubetal | 827 | 1 | 17 | 70 | 170 | 276 | 171 | 122 | 959 | 4 290 | 903 | |
| 12 067 440 Schöneiche b. Berlin | 5 980 | 87 | 438 | 1 122 | 1 517 | 1 355 | 926 | 535 | 4 125 | 26 853 | 5 832 | |
| 12 067 458 Siehdichum | 699 | 5 | 25 | 77 | 140 | 209 | 137 | 106 | 815 | 3 528 | 759 | |
| 12 067 469 Spreenhagen | 1 654 | 7 | 104 | 273 | 448 | 438 | 233 | 151 | 1 159 | 7 573 | 1 511 | |
| 12 067 473 Steinhöfel | 2 200 | 35 | 189 | 391 | 548 | 499 | 311 | 227 | 1 815 | 9 954 | 2 054 | |
| 12 067 481 Storkow (Mark) | 4 765 | 74 | 352 | 898 | 1 529 | 989 | 517 | 406 | 3 224 | 20 859 | 4 169 | |
| 12 067 493 Tauche | 1 873 | 38 | 136 | 294 | 399 | 447 | 307 | 252 | 2 006 | 8 871 | 1 819 | |
| 12 067 508 Vogelsang | 322 | 1 | 6 | 34 | 74 | 88 | 73 | 46 | 343 | 1 632 | 328 | |
| 12 067 520 Wendisch Rietz | 783 | 7 | 65 | 147 | 260 | 145 | 90 | 69 | 518 | 3 401 | 747 | |
| 12 067 528 Wiesenau | 630 | 10 | 36 | 109 | 147 | 149 | 98 | 81 | 631 | 2 961 | 624 | |
| 12 067 544 Woltersdorf | 3 782 | 34 | 319 | 718 | 891 | 914 | 547 | 359 | 2 816 | 17 058 | 3 814 | |
| 12 067 552 Ziltendorf | 694 | 9 | 31 | 111 | 144 | 172 | 132 | 95 | 755 | 3 387 | 704 | |

¹ einschließlich Wohnheime

² ohne Wohnheime

| Wohngebäude ² | | | | | | | | | | | Schl.-Nr. |
|--------------------------|--------------------|-----------|-----------------------|------------|--------------------|------------|--------------------|---------------------------|--------------------|-----------|------------|
| insgesamt | | | davon | | | | | | | | |
| Gebäude | Wohnfläche | Wohnungen | mit 1 Wohnung | | mit 2 Wohnungen | | | mit 3 oder mehr Wohnungen | | | |
| | | | Gebäude/ Wohnungen | Wohnfläche | Gebäude | Wohnfläche | Wohnungen | Gebäude | Wohnfläche | Wohnungen | |
| Anzahl | 100 m ² | Anzahl | 100 m ² | Anzahl | 100 m ² | Anzahl | 100 m ² | Anzahl | 100 m ² | Anzahl | |
| 1 520 | 2 683 | 2 770 | 1 188 | 1 490 | 141 | 266 | 282 | 191 | 927 | 1 300 | 12 067 024 |
| 1 954 | 3 353 | 4 103 | 1 383 | 1 592 | 218 | 377 | 436 | 353 | 1 384 | 2 284 | 12 067 036 |
| 369 | 456 | 460 | 313 | 340 | 41 | 71 | 82 | 15 | 45 | 65 | 12 067 040 |
| 970 | 1 250 | 1 342 | 804 | 884 | 90 | 153 | 180 | 76 | 212 | 358 | 12 067 072 |
| 801 | 1 078 | 1 215 | 653 | 709 | 84 | 130 | 168 | 64 | 238 | 394 | 12 067 076 |
| 229 | 314 | 304 | 196 | 235 | 21 | 38 | 42 | 12 | 41 | 66 | 12 067 112 |
| 3 756 | 10 817 | 16 096 | 1 958 | 2 156 | 319 | 576 | 638 | 1 479 | 8 084 | 13 500 | 12 067 120 |
| 2 348 | 4 631 | 6 262 | 1 683 | 1 861 | 189 | 321 | 378 | 476 | 2 448 | 4 201 | 12 067 124 |
| 1 155 | 1 485 | 1 422 | 985 | 1 112 | 129 | 236 | 258 | 41 | 136 | 179 | 12 067 137 |
| 6 581 | 13 004 | 17 606 | 4 372 | 4 759 | 701 | 1 123 | 1 402 | 1 508 | 7 122 | 11 832 | 12 067 144 |
| 1 050 | 1 286 | 1 349 | 901 | 959 | 97 | 158 | 194 | 52 | 169 | 254 | 12 067 173 |
| 673 | 823 | 796 | 592 | 652 | 69 | 118 | 138 | 12 | 54 | 66 | 12 067 180 |
| 2 719 | 3 748 | 4 075 | 2 229 | 2 373 | 261 | 435 | 522 | 229 | 940 | 1 324 | 12 067 201 |
| 204 | 256 | 261 | 169 | 185 | 27 | 43 | 54 | 8 | 28 | 38 | 12 067 205 |
| 592 | 826 | 787 | 500 | 603 | 54 | 97 | 108 | 38 | 126 | 179 | 12 067 237 |
| 343 | 398 | 417 | 293 | 302 | 40 | 67 | 80 | 10 | 29 | 44 | 12 067 288 |
| 223 | 292 | 261 | 191 | 225 | 28 | 53 | 56 | 4 | 14 | 14 | 12 067 292 |
| 351 | 475 | 414 | 304 | 380 | 39 | 72 | 78 | 8 | 23 | 32 | 12 067 324 |
| 1 461 | 2 031 | 2 187 | 1 188 | 1 295 | 143 | 242 | 286 | 130 | 494 | 713 | 12 067 336 |
| 608 | 804 | 774 | 479 | 554 | 111 | 200 | 222 | 18 | 50 | 73 | 12 067 338 |
| 1 427 | 1 901 | 1 898 | 1 167 | 1 350 | 199 | 347 | 398 | 61 | 204 | 333 | 12 067 357 |
| 185 | 231 | 209 | 163 | 189 | 20 | 37 | 40 | 2 | 5 | 6 | 12 067 397 |
| 742 | 905 | 859 | 653 | 746 | 76 | 126 | 152 | 13 | 33 | 54 | 12 067 408 |
| 395 | 490 | 482 | 345 | 378 | 33 | 59 | 66 | 17 | 52 | 71 | 12 067 413 |
| 1 591 | 2 008 | 1 926 | 1 392 | 1 588 | 150 | 271 | 300 | 49 | 149 | 234 | 12 067 426 |
| 716 | 897 | 819 | 632 | 743 | 77 | 131 | 154 | 7 | 23 | 33 | 12 067 438 |
| 4 218 | 5 759 | 5 874 | 3 575 | 4 119 | 387 | 665 | 774 | 256 | 975 | 1 525 | 12 067 440 |
| 616 | 750 | 691 | 547 | 630 | 64 | 109 | 128 | 5 | 10 | 16 | 12 067 458 |
| 1 243 | 1 491 | 1 631 | 1 118 | 1 153 | 76 | 125 | 152 | 49 | 213 | 361 | 12 067 469 |
| 1 471 | 2 003 | 2 143 | 1 214 | 1 331 | 135 | 250 | 270 | 122 | 421 | 659 | 12 067 473 |
| 2 818 | 4 034 | 4 626 | 2 279 | 2 487 | 282 | 464 | 564 | 257 | 1 082 | 1 783 | 12 067 481 |
| 1 380 | 1 785 | 1 836 | 1 155 | 1 272 | 153 | 283 | 306 | 72 | 230 | 375 | 12 067 493 |
| 279 | 327 | 321 | 242 | 263 | 35 | 59 | 70 | 2 | 6 | 9 | 12 067 508 |
| 554 | 719 | 743 | 486 | 535 | 38 | 68 | 76 | 30 | 116 | 181 | 12 067 520 |
| 442 | 604 | 601 | 348 | 406 | 73 | 127 | 146 | 21 | 71 | 107 | 12 067 528 |
| 2 831 | 3 722 | 3 670 | 2 422 | 2 750 | 265 | 475 | 530 | 144 | 497 | 718 | 12 067 544 |
| 539 | 697 | 686 | 442 | 507 | 82 | 144 | 164 | 15 | 46 | 80 | 12 067 552 |

15 Wohnungs- und Wohngebäudebestand am 31. Dezember 2015 im Landkreis Ostprignitz-Ruppin nach Gemeinden

| Schl.-Nr. — Landkreis / Gemeinde | Wohnungen in Wohn- und Nichtwohngebäuden ¹ | | | | | | | | | | Räume ins- gesamt | Wohn- fläche |
|--|---|------------------------|-------|-------|-------|-------|-------|----------------|-------|-------------|-------------------------|-----------------|
| | ins- gesamt | davon mit . . . Räumen | | | | | | | | 7 oder mehr | | |
| | | 1 | 2 | 3 | 4 | 5 | 6 | Woh- nungen | Räume | | | |
| | | | | | | | | | | | | |
| Landkreis Ostprignitz-Ruppin | | | | | | | | | | | | |
| 12 068 052 Breddin | 488 | 6 | 25 | 101 | 128 | 96 | 69 | 63 | 490 | 2 255 | 443 | |
| 12 068 072 Dabergoltz | 244 | – | 5 | 46 | 48 | 60 | 49 | 36 | 282 | 1 216 | 259 | |
| 12 068 109 Dreetz | 592 | 3 | 19 | 81 | 132 | 173 | 99 | 85 | 667 | 2 938 | 619 | |
| 12 068 117 Fehrbellin | 4 311 | 48 | 277 | 860 | 1 002 | 1 037 | 613 | 474 | 3 778 | 19 831 | 4 144 | |
| 12 068 181 Heiligengrabe | 2 198 | 9 | 60 | 311 | 519 | 586 | 353 | 360 | 2 829 | 11 015 | 2 266 | |
| 12 068 188 Herzberg (Mark) | 312 | 2 | 26 | 50 | 89 | 74 | 38 | 33 | 258 | 1 416 | 293 | |
| 12 068 264 Kyritz | 5 236 | 169 | 403 | 1 380 | 1 465 | 862 | 513 | 444 | 3 746 | 22 109 | 4 374 | |
| 12 068 280 Lindow (Mark) | 1 660 | 40 | 127 | 381 | 417 | 339 | 218 | 138 | 1 140 | 7 248 | 1 437 | |
| 12 068 306 Märkisch Linden | 555 | 3 | 28 | 114 | 126 | 138 | 90 | 56 | 430 | 2 565 | 550 | |
| 12 068 320 Neuruppin | 17 236 | 869 | 3 027 | 4 909 | 4 142 | 2 339 | 1 091 | 859 | 6 731 | 63 190 | 13 293 | |
| 12 068 324 Neustadt (Dosse) | 1 855 | 26 | 180 | 383 | 596 | 372 | 170 | 128 | 1 027 | 7 826 | 1 536 | |
| 12 068 353 Rheinsberg | 4 618 | 79 | 294 | 1 222 | 1 290 | 863 | 487 | 383 | 3 044 | 19 774 | 3 973 | |
| 12 068 372 Rühnick | 248 | – | 8 | 37 | 74 | 64 | 37 | 28 | 226 | 1 191 | 255 | |
| 12 068 409 Sieversdorf-Hohenofen | 396 | 2 | 12 | 62 | 90 | 111 | 75 | 44 | 344 | 1 921 | 381 | |
| 12 068 413 Storbeck-Frankendorf | 234 | – | 14 | 21 | 67 | 57 | 49 | 26 | 218 | 1 156 | 249 | |
| 12 068 417 Stüdenitz-Schönermark | 321 | – | 10 | 45 | 76 | 86 | 56 | 48 | 365 | 1 590 | 319 | |
| 12 068 425 Temnitzquell | 396 | 5 | 33 | 91 | 69 | 90 | 63 | 45 | 365 | 1 813 | 398 | |
| 12 068 426 Temnitztal | 722 | 11 | 29 | 109 | 164 | 194 | 113 | 102 | 838 | 3 538 | 759 | |
| 12 068 437 Vieltitzsee | 292 | 4 | 19 | 69 | 88 | 57 | 24 | 31 | 234 | 1 264 | 278 | |
| 12 068 452 Walsleben | 379 | 11 | 29 | 78 | 82 | 82 | 58 | 39 | 299 | 1 688 | 355 | |
| 12 068 468 Wittstock/Dosse | 7 975 | 252 | 829 | 2 293 | 1 947 | 1 326 | 747 | 581 | 4 615 | 32 304 | 6 649 | |
| 12 068 477 Wusterhausen/Dosse | 3 096 | 16 | 173 | 690 | 775 | 646 | 468 | 328 | 2 943 | 14 513 | 2 907 | |
| 12 068 501 Zernitz-Lohm | 428 | 2 | 15 | 55 | 86 | 132 | 63 | 75 | 571 | 2 150 | 443 | |

¹ einschließlich Wohnheime

² ohne Wohnheime

| Wohngebäude ² | | | | | | | | | | | Schl.-Nr. |
|--------------------------|--------------------|-----------|-----------------------|------------|--------------------|------------|--------------------|---------------------------|--------------------|-----------|------------|
| insgesamt | | | davon | | | | | | | | |
| Gebäude | Wohnfläche | Wohnungen | mit 1 Wohnung | | mit 2 Wohnungen | | | mit 3 oder mehr Wohnungen | | | |
| | | | Gebäude/ Wohnungen | Wohnfläche | Gebäude | Wohnfläche | Wohnungen | Gebäude | Wohnfläche | Wohnungen | |
| Anzahl | 100 m ² | Anzahl | 100 m ² | Anzahl | 100 m ² | Anzahl | 100 m ² | Anzahl | 100 m ² | Anzahl | |
| 325 | 427 | 470 | 253 | 266 | 51 | 91 | 102 | 21 | 70 | 115 | 12 068 052 |
| 195 | 256 | 241 | 169 | 196 | 18 | 32 | 36 | 8 | 28 | 36 | 12 068 072 |
| 501 | 601 | 574 | 451 | 493 | 40 | 72 | 80 | 10 | 36 | 43 | 12 068 109 |
| 3 043 | 4 046 | 4 198 | 2 518 | 2 805 | 321 | 580 | 642 | 204 | 661 | 1 038 | 12 068 117 |
| 1 671 | 2 234 | 2 163 | 1 407 | 1 624 | 175 | 330 | 350 | 89 | 280 | 406 | 12 068 181 |
| 225 | 286 | 303 | 192 | 210 | 19 | 33 | 38 | 14 | 42 | 73 | 12 068 188 |
| 2 620 | 4 044 | 4 793 | 2 030 | 2 252 | 256 | 449 | 512 | 334 | 1 343 | 2 251 | 12 068 264 |
| 992 | 1 400 | 1 621 | 749 | 808 | 143 | 244 | 286 | 100 | 347 | 586 | 12 068 280 |
| 427 | 542 | 546 | 369 | 410 | 31 | 54 | 62 | 27 | 79 | 115 | 12 068 306 |
| 6 256 | 12 897 | 16 715 | 4 045 | 4 664 | 648 | 1 103 | 1 296 | 1 563 | 7 130 | 11 374 | 12 068 320 |
| 976 | 1 464 | 1 764 | 727 | 796 | 82 | 149 | 164 | 167 | 519 | 873 | 12 068 324 |
| 2 638 | 3 857 | 4 455 | 2 052 | 2 242 | 272 | 472 | 544 | 314 | 1 143 | 1 859 | 12 068 353 |
| 214 | 252 | 245 | 189 | 205 | 21 | 38 | 42 | 4 | 10 | 14 | 12 068 372 |
| 351 | 371 | 385 | 323 | 323 | 25 | 42 | 50 | 3 | 6 | 12 | 12 068 409 |
| 196 | 245 | 229 | 173 | 197 | 18 | 35 | 36 | 5 | 14 | 20 | 12 068 413 |
| 239 | 313 | 313 | 181 | 194 | 47 | 89 | 94 | 11 | 30 | 38 | 12 068 417 |
| 300 | 392 | 389 | 259 | 291 | 25 | 47 | 50 | 16 | 54 | 80 | 12 068 425 |
| 555 | 742 | 698 | 460 | 547 | 71 | 132 | 142 | 24 | 63 | 96 | 12 068 426 |
| 201 | 271 | 284 | 170 | 177 | 13 | 21 | 26 | 18 | 73 | 88 | 12 068 437 |
| 246 | 342 | 366 | 196 | 224 | 24 | 44 | 48 | 26 | 74 | 122 | 12 068 452 |
| 3 669 | 6 281 | 7 497 | 2 621 | 3 010 | 436 | 786 | 872 | 612 | 2 485 | 4 004 | 12 068 468 |
| 2 026 | 2 834 | 2 999 | 1 638 | 1 844 | 235 | 440 | 470 | 153 | 550 | 891 | 12 068 477 |
| 331 | 433 | 419 | 277 | 316 | 39 | 70 | 78 | 15 | 46 | 64 | 12 068 501 |

16 Wohnungs- und Wohngebäudebestand am 31. Dezember 2015 im Landkreis Potsdam-Mittelmark nach Gemeinden

| Schl.-Nr. — Landkreis / Gemeinde | Wohnungen in Wohn- und Nichtwohngebäuden ¹ | | | | | | | | | | Räume ins- gesamt | Wohn- fläche 100 m ² |
|--|---|------------------------|-------|-------|-------|-------|-------|----------------|--------|-------------|-------------------------|---|
| | ins- gesamt | davon mit . . . Räumen | | | | | | | | 7 oder mehr | | |
| | | 1 | 2 | 3 | 4 | 5 | 6 | Woh- nungen | Räume | | | |
| | | | | | | | | | | | | |
| Landkreis Potsdam-Mittelmark | | | | | | | | | | | | |
| 12 069 017 Beelitz | 5 681 | 130 | 470 | 1 199 | 1 378 | 1 220 | 767 | 517 | 4 105 | 24 986 | 5 499 | |
| 12 069 018 Beetzsee | 1 186 | 2 | 46 | 197 | 288 | 323 | 190 | 140 | 1 100 | 5 692 | 1 247 | |
| 12 069 019 Beetzseeheide | 326 | 2 | 18 | 70 | 91 | 60 | 52 | 33 | 280 | 1 504 | 313 | |
| 12 069 020 Bad Belzig | 5 547 | 212 | 790 | 1 173 | 1 301 | 965 | 555 | 551 | 4 473 | 23 143 | 4 859 | |
| 12 069 028 Bensdorf | 610 | 1 | 21 | 125 | 164 | 157 | 93 | 49 | 386 | 2 803 | 584 | |
| 12 069 052 Borkheide | 930 | 6 | 37 | 144 | 269 | 226 | 144 | 104 | 836 | 4 418 | 976 | |
| 12 069 056 Borkwalde | 750 | 45 | 63 | 153 | 204 | 159 | 71 | 55 | 413 | 3 080 | 661 | |
| 12 069 076 Brück | 1 911 | 24 | 107 | 276 | 571 | 424 | 270 | 239 | 1 888 | 8 978 | 1 812 | |
| 12 069 089 Buckautal | 223 | 2 | 9 | 18 | 53 | 47 | 40 | 54 | 437 | 1 198 | 253 | |
| 12 069 216 Golzow | 597 | 6 | 14 | 74 | 180 | 135 | 108 | 80 | 616 | 2 915 | 579 | |
| 12 069 224 Görzke | 656 | 2 | 30 | 112 | 175 | 143 | 102 | 92 | 751 | 3 176 | 633 | |
| 12 069 232 Gräben | 228 | 7 | 16 | 15 | 69 | 51 | 33 | 37 | 297 | 1 110 | 235 | |
| 12 069 249 Groß Kreuz (Havel) | 3 803 | 25 | 158 | 579 | 994 | 1 022 | 588 | 437 | 3 449 | 18 141 | 3 760 | |
| 12 069 270 Havelsee | 1 592 | 23 | 79 | 275 | 395 | 450 | 214 | 156 | 1 173 | 7 293 | 1 550 | |
| 12 069 304 Kleinmachnow | 8 545 | 44 | 559 | 1 281 | 1 764 | 1 896 | 1 553 | 1 448 | 11 668 | 42 527 | 9 898 | |
| 12 069 306 Kloster Lehnin | 5 203 | 55 | 220 | 800 | 1 442 | 1 364 | 758 | 564 | 4 464 | 24 495 | 5 005 | |
| 12 069 345 Linthe | 366 | 1 | 1 | 20 | 66 | 113 | 90 | 75 | 659 | 2 091 | 417 | |
| 12 069 397 Michendorf | 5 333 | 77 | 259 | 740 | 1 180 | 1 414 | 974 | 689 | 5 460 | 25 909 | 5 910 | |
| 12 069 402 Mühlenfließ | 399 | 2 | 8 | 41 | 80 | 95 | 66 | 107 | 854 | 2 186 | 463 | |
| 12 069 448 Niemegek | 1 085 | 15 | 64 | 207 | 264 | 273 | 134 | 128 | 984 | 4 973 | 997 | |
| 12 069 454 Nuthetal | 4 135 | 118 | 290 | 799 | 997 | 931 | 608 | 392 | 3 122 | 18 508 | 3 962 | |
| 12 069 460 Päwesin | 288 | 13 | 12 | 53 | 83 | 55 | 47 | 25 | 199 | 1 284 | 268 | |
| 12 069 470 Planebruch | 488 | 1 | 8 | 61 | 87 | 145 | 90 | 96 | 790 | 2 603 | 539 | |
| 12 069 474 Planetal | 430 | 1 | 7 | 53 | 76 | 123 | 71 | 99 | 808 | 2 327 | 491 | |
| 12 069 485 Rabenstein/Fläming | 391 | 2 | 9 | 58 | 84 | 89 | 78 | 71 | 557 | 2 000 | 407 | |
| 12 069 537 Rosenau | 435 | 1 | 14 | 70 | 106 | 105 | 80 | 59 | 522 | 2 190 | 457 | |
| 12 069 541 Roskow | 583 | 3 | 40 | 92 | 148 | 174 | 59 | 67 | 521 | 2 696 | 535 | |
| 12 069 590 Schwielowsee | 4 738 | 77 | 337 | 899 | 1 262 | 1 003 | 641 | 519 | 4 133 | 21 490 | 4 848 | |
| 12 069 596 Seddiner See | 2 150 | 36 | 206 | 589 | 690 | 344 | 202 | 83 | 654 | 8 561 | 1 709 | |
| 12 069 604 Stahnsdorf | 6 622 | 157 | 769 | 1 165 | 1 352 | 1 452 | 1 009 | 718 | 5 670 | 29 582 | 6 796 | |
| 12 069 616 Teltow | 11 427 | 49 | 901 | 2 636 | 3 609 | 2 289 | 1 178 | 765 | 6 026 | 48 734 | 10 181 | |
| 12 069 632 Treuenbrietzen | 3 937 | 30 | 277 | 680 | 1 124 | 922 | 499 | 405 | 3 210 | 17 934 | 3 692 | |
| 12 069 648 Wenzlow | 240 | – | 4 | 37 | 63 | 65 | 24 | 47 | 397 | 1 237 | 255 | |
| 12 069 656 Werder (Havel) | 11 785 | 474 | 1 355 | 2 706 | 2 745 | 2 231 | 1 411 | 863 | 6 756 | 48 659 | 10 765 | |
| 12 069 665 Wiesenburg/Mark | 2 183 | 15 | 114 | 377 | 474 | 489 | 365 | 349 | 2 828 | 10 733 | 2 170 | |
| 12 069 680 Wollin | 371 | 1 | 14 | 56 | 91 | 86 | 63 | 60 | 480 | 1 849 | 382 | |
| 12 069 688 Wusterwitz | 1 471 | 17 | 58 | 273 | 418 | 358 | 209 | 138 | 1 076 | 6 744 | 1 397 | |
| 12 069 696 Ziesar | 1 288 | 13 | 72 | 274 | 344 | 300 | 163 | 122 | 969 | 5 802 | 1 142 | |

¹ einschließlich Wohnheime

² ohne Wohnheime

| Wohngebäude ² | | | | | | | | | | | Schl.-Nr. |
|--------------------------|--------------------|-----------|-----------------------|------------|--------------------|------------|--------------------|---------------------------|--------------------|-----------|------------|
| insgesamt | | | davon | | | | | | | | |
| Gebäude | Wohnfläche | Wohnungen | mit 1 Wohnung | | mit 2 Wohnungen | | | mit 3 oder mehr Wohnungen | | | |
| | | | Gebäude/ Wohnungen | Wohnfläche | Gebäude | Wohnfläche | Wohnungen | Gebäude | Wohnfläche | Wohnungen | |
| Anzahl | 100 m ² | Anzahl | 100 m ² | Anzahl | 100 m ² | Anzahl | 100 m ² | Anzahl | 100 m ² | Anzahl | |
| 3 644 | 5 354 | 5 517 | 2 956 | 3 446 | 399 | 752 | 798 | 289 | 1 156 | 1 763 | 12 069 017 |
| 941 | 1 231 | 1 169 | 839 | 976 | 57 | 103 | 114 | 45 | 152 | 216 | 12 069 018 |
| 241 | 303 | 316 | 195 | 207 | 33 | 58 | 66 | 13 | 39 | 55 | 12 069 019 |
| 2 830 | 4 661 | 5 341 | 2 004 | 2 299 | 413 | 764 | 826 | 413 | 1 598 | 2 511 | 12 069 020 |
| 451 | 573 | 601 | 386 | 406 | 43 | 77 | 86 | 22 | 90 | 129 | 12 069 028 |
| 807 | 961 | 914 | 736 | 806 | 56 | 105 | 112 | 15 | 50 | 66 | 12 069 052 |
| 446 | 659 | 748 | 387 | 418 | 15 | 27 | 30 | 44 | 214 | 331 | 12 069 056 |
| 1 219 | 1 762 | 1 864 | 927 | 1 049 | 195 | 357 | 390 | 97 | 356 | 547 | 12 069 076 |
| 192 | 247 | 216 | 173 | 205 | 16 | 31 | 32 | 3 | 10 | 11 | 12 069 089 |
| 420 | 557 | 577 | 329 | 363 | 68 | 123 | 136 | 23 | 71 | 112 | 12 069 216 |
| 467 | 618 | 638 | 384 | 431 | 55 | 95 | 110 | 28 | 92 | 144 | 12 069 224 |
| 169 | 233 | 226 | 137 | 161 | 26 | 49 | 52 | 6 | 24 | 37 | 12 069 232 |
| 2 837 | 3 697 | 3 729 | 2 411 | 2 689 | 268 | 486 | 536 | 158 | 521 | 782 | 12 069 249 |
| 1 193 | 1 516 | 1 550 | 974 | 1 065 | 160 | 270 | 320 | 59 | 181 | 256 | 12 069 270 |
| 5 820 | 9 770 | 8 406 | 5 002 | 6 936 | 462 | 1 054 | 924 | 356 | 1 781 | 2 480 | 12 069 304 |
| 3 761 | 4 899 | 5 071 | 3 169 | 3 509 | 397 | 713 | 794 | 195 | 677 | 1 108 | 12 069 306 |
| 302 | 411 | 359 | 248 | 297 | 51 | 103 | 102 | 3 | 11 | 9 | 12 069 345 |
| 4 105 | 5 820 | 5 233 | 3 565 | 4 344 | 399 | 777 | 798 | 141 | 698 | 870 | 12 069 397 |
| 323 | 453 | 389 | 265 | 329 | 52 | 106 | 104 | 6 | 18 | 20 | 12 069 402 |
| 720 | 958 | 1 038 | 573 | 619 | 94 | 167 | 188 | 53 | 172 | 277 | 12 069 448 |
| 2 633 | 3 912 | 4 063 | 2 212 | 2 600 | 207 | 383 | 414 | 214 | 929 | 1 437 | 12 069 454 |
| 201 | 266 | 285 | 159 | 180 | 20 | 34 | 40 | 22 | 52 | 86 | 12 069 460 |
| 392 | 528 | 477 | 318 | 363 | 66 | 130 | 132 | 8 | 35 | 27 | 12 069 470 |
| 303 | 478 | 419 | 225 | 285 | 62 | 133 | 124 | 16 | 61 | 70 | 12 069 474 |
| 315 | 402 | 385 | 261 | 291 | 47 | 91 | 94 | 7 | 20 | 30 | 12 069 485 |
| 342 | 451 | 430 | 285 | 332 | 41 | 75 | 82 | 16 | 44 | 63 | 12 069 537 |
| 380 | 530 | 575 | 287 | 324 | 49 | 89 | 98 | 44 | 117 | 190 | 12 069 541 |
| 3 318 | 4 784 | 4 666 | 2 740 | 3 274 | 349 | 628 | 698 | 229 | 881 | 1 228 | 12 069 590 |
| 970 | 1 696 | 2 133 | 733 | 815 | 59 | 95 | 118 | 178 | 786 | 1 282 | 12 069 596 |
| 4 445 | 6 665 | 6 486 | 3 767 | 4 709 | 349 | 659 | 698 | 329 | 1 297 | 2 021 | 12 069 604 |
| 5 698 | 10 064 | 11 301 | 4 615 | 5 745 | 391 | 705 | 782 | 692 | 3 613 | 5 904 | 12 069 616 |
| 2 475 | 3 559 | 3 777 | 1 885 | 2 130 | 359 | 667 | 718 | 231 | 761 | 1 174 | 12 069 632 |
| 193 | 248 | 233 | 160 | 191 | 27 | 44 | 54 | 6 | 13 | 19 | 12 069 648 |
| 6 711 | 10 538 | 11 471 | 5 340 | 6 276 | 653 | 1 128 | 1 306 | 718 | 3 134 | 4 825 | 12 069 656 |
| 1 593 | 2 126 | 2 126 | 1 329 | 1 495 | 182 | 330 | 364 | 82 | 301 | 433 | 12 069 665 |
| 266 | 379 | 368 | 202 | 248 | 49 | 90 | 98 | 15 | 42 | 68 | 12 069 680 |
| 1 071 | 1 356 | 1 426 | 907 | 992 | 98 | 167 | 196 | 66 | 197 | 323 | 12 069 688 |
| 786 | 1 092 | 1 224 | 607 | 672 | 89 | 147 | 178 | 90 | 273 | 439 | 12 069 696 |

17 Wohnungs- und Wohngebäudebestand am 31. Dezember 2015 im Landkreis Prignitz nach Gemeinden

| Schl.-Nr. — Landkreis / Gemeinde | Wohnungen in Wohn- und Nichtwohngebäuden ¹ | | | | | | | | | | Räume ins- gesamt | Wohn- fläche 100 m ² |
|--|---|------------------------|---|---|---|---|---|----------------|-------|-------------|-------------------------|---|
| | ins- gesamt | davon mit . . . Räumen | | | | | | | | 7 oder mehr | | |
| | | 1 | 2 | 3 | 4 | 5 | 6 | Woh- nungen | Räume | | | |
| | | | | | | | | | | | | |

Landkreis Prignitz

| | | | | | | | | | | | |
|-----------------------------------|--------|-----|-------|-------|-------|-------|-----|-----|-------|--------|-------|
| 12 070 008 Bad Wilsnack | 1 451 | 45 | 62 | 320 | 358 | 321 | 178 | 167 | 1 384 | 6 618 | 1 355 |
| 12 070 028 Berge | 407 | 2 | 40 | 80 | 80 | 79 | 76 | 50 | 384 | 1 877 | 392 |
| 12 070 052 Breese | 670 | – | 10 | 74 | 169 | 202 | 127 | 88 | 691 | 3 381 | 713 |
| 12 070 060 Cumlosen | 383 | 3 | 18 | 44 | 99 | 115 | 53 | 51 | 377 | 1 837 | 382 |
| 12 070 096 Gerdshagen | 258 | 4 | 15 | 68 | 55 | 50 | 37 | 29 | 219 | 1 149 | 229 |
| 12 070 125 Groß Pankow (Prignitz) | 2 146 | 9 | 81 | 355 | 550 | 527 | 282 | 342 | 2 721 | 10 484 | 2 093 |
| 12 070 145 Gültitz-Reetz | 239 | – | 8 | 27 | 62 | 49 | 58 | 35 | 280 | 1 218 | 238 |
| 12 070 149 Gumtow | 1 826 | 5 | 53 | 242 | 443 | 516 | 301 | 266 | 2 126 | 9 121 | 1 843 |
| 12 070 153 Halenbeck-Rohlsdorf | 323 | 5 | 25 | 65 | 80 | 78 | 35 | 35 | 273 | 1 443 | 290 |
| 12 070 173 Karstädt | 3 365 | 37 | 141 | 601 | 886 | 785 | 458 | 457 | 3 654 | 15 993 | 3 124 |
| 12 070 222 Kümmernitztal | 189 | – | 4 | 25 | 51 | 43 | 32 | 34 | 281 | 975 | 198 |
| 12 070 236 Lanz | 420 | 2 | 13 | 60 | 107 | 100 | 75 | 63 | 508 | 2 094 | 407 |
| 12 070 241 Legde/Quitzebel | 349 | – | 8 | 47 | 106 | 95 | 51 | 42 | 334 | 1 696 | 335 |
| 12 070 244 Lenzen (Elbe) | 1 277 | 9 | 85 | 242 | 403 | 226 | 165 | 147 | 1 154 | 5 791 | 1 158 |
| 12 070 246 Lenzerwische | 290 | 1 | 10 | 47 | 79 | 75 | 49 | 29 | 225 | 1 372 | 288 |
| 12 070 266 Marienfließ | 361 | 1 | 4 | 67 | 70 | 93 | 71 | 55 | 429 | 1 810 | 363 |
| 12 070 280 Meyenburg | 1 216 | 5 | 55 | 252 | 326 | 270 | 150 | 158 | 1 240 | 5 665 | 1 121 |
| 12 070 296 Perleberg | 6 941 | 87 | 555 | 1 731 | 2 273 | 1 323 | 528 | 444 | 3 549 | 28 814 | 5 529 |
| 12 070 300 Pirow | 243 | 1 | 8 | 34 | 50 | 64 | 39 | 47 | 367 | 1 240 | 237 |
| 12 070 302 Plattenburg | 1 915 | 20 | 74 | 280 | 521 | 477 | 286 | 257 | 2 058 | 9 251 | 1 844 |
| 12 070 316 Pritzwalk | 6 781 | 100 | 486 | 1 628 | 2 108 | 1 278 | 647 | 534 | 4 196 | 28 856 | 5 517 |
| 12 070 325 Putlitz | 1 460 | 20 | 67 | 226 | 393 | 319 | 243 | 192 | 1 494 | 6 951 | 1 394 |
| 12 070 348 Rühstädt | 274 | – | 14 | 36 | 61 | 69 | 43 | 51 | 400 | 1 383 | 281 |
| 12 070 393 Triglitz | 233 | 1 | 5 | 19 | 64 | 58 | 50 | 36 | 277 | 1 191 | 236 |
| 12 070 416 Weisen | 491 | 16 | 4 | 65 | 115 | 142 | 91 | 58 | 429 | 2 364 | 479 |
| 12 070 424 Wittenberge | 11 764 | 438 | 1 882 | 3 336 | 3 662 | 1 485 | 606 | 355 | 2 725 | 42 644 | 8 262 |

¹ einschließlich Wohnheime

² ohne Wohnheime

| Wohngebäude ² | | | | | | | | | | | Schl.-Nr. |
|--------------------------|--------------------|-----------|-----------------------|------------|--------------------|------------|--------------------|---------------------------|--------------------|-----------|------------|
| insgesamt | | | davon | | | | | | | | |
| Gebäude | Wohnfläche | Wohnungen | mit 1 Wohnung | | mit 2 Wohnungen | | | mit 3 oder mehr Wohnungen | | | |
| | | | Gebäude/ Wohnungen | Wohnfläche | Gebäude | Wohnfläche | Wohnungen | Gebäude | Wohnfläche | Wohnungen | |
| Anzahl | 100 m ² | Anzahl | 100 m ² | Anzahl | 100 m ² | Anzahl | 100 m ² | Anzahl | 100 m ² | Anzahl | |
| 998 | 1 267 | 1 322 | 828 | 903 | 104 | 183 | 208 | 66 | 181 | 286 | 12 070 008 |
| 285 | 382 | 398 | 236 | 266 | 33 | 60 | 66 | 16 | 56 | 96 | 12 070 028 |
| 572 | 703 | 659 | 501 | 574 | 61 | 103 | 122 | 10 | 26 | 36 | 12 070 052 |
| 299 | 376 | 376 | 238 | 257 | 52 | 95 | 104 | 9 | 24 | 34 | 12 070 060 |
| 176 | 226 | 253 | 141 | 149 | 18 | 32 | 36 | 17 | 46 | 76 | 12 070 096 |
| 1 537 | 2 060 | 2 117 | 1 255 | 1 430 | 185 | 340 | 370 | 97 | 290 | 492 | 12 070 125 |
| 202 | 232 | 232 | 175 | 183 | 25 | 44 | 50 | 2 | 5 | 7 | 12 070 145 |
| 1 421 | 1 792 | 1 781 | 1 170 | 1 295 | 213 | 378 | 426 | 38 | 119 | 185 | 12 070 149 |
| 215 | 285 | 316 | 156 | 173 | 38 | 63 | 76 | 21 | 49 | 84 | 12 070 153 |
| 2 133 | 3 067 | 3 303 | 1 676 | 1 919 | 307 | 565 | 614 | 150 | 583 | 1 013 | 12 070 173 |
| 146 | 194 | 183 | 117 | 141 | 26 | 45 | 52 | 3 | 8 | 14 | 12 070 222 |
| 299 | 400 | 413 | 239 | 267 | 40 | 67 | 80 | 20 | 66 | 94 | 12 070 236 |
| 285 | 330 | 342 | 246 | 250 | 33 | 61 | 66 | 6 | 19 | 30 | 12 070 241 |
| 806 | 1 100 | 1 203 | 611 | 687 | 113 | 187 | 226 | 82 | 225 | 366 | 12 070 244 |
| 212 | 284 | 286 | 157 | 173 | 45 | 79 | 90 | 10 | 31 | 39 | 12 070 246 |
| 287 | 362 | 360 | 242 | 273 | 38 | 65 | 76 | 7 | 24 | 42 | 12 070 266 |
| 695 | 1 051 | 1 135 | 530 | 621 | 73 | 137 | 146 | 92 | 293 | 459 | 12 070 280 |
| 3 085 | 5 251 | 6 610 | 2 188 | 2 460 | 325 | 565 | 650 | 572 | 2 226 | 3 772 | 12 070 296 |
| 193 | 234 | 240 | 158 | 170 | 29 | 50 | 58 | 6 | 14 | 24 | 12 070 300 |
| 1 370 | 1 810 | 1 879 | 1 139 | 1 229 | 163 | 313 | 326 | 68 | 268 | 414 | 12 070 302 |
| 3 063 | 5 291 | 6 482 | 2 146 | 2 497 | 366 | 656 | 732 | 551 | 2 138 | 3 604 | 12 070 316 |
| 991 | 1 326 | 1 388 | 785 | 891 | 126 | 224 | 252 | 80 | 212 | 351 | 12 070 325 |
| 208 | 272 | 264 | 166 | 187 | 35 | 59 | 70 | 7 | 26 | 28 | 12 070 348 |
| 181 | 235 | 231 | 144 | 164 | 29 | 50 | 58 | 8 | 21 | 29 | 12 070 393 |
| 398 | 472 | 482 | 343 | 373 | 48 | 79 | 96 | 7 | 20 | 43 | 12 070 416 |
| 4 021 | 7 965 | 11 373 | 2 496 | 2 652 | 339 | 550 | 678 | 1 186 | 4 763 | 8 199 | 12 070 424 |

18 Wohnungs- und Wohngebäudebestand am 31. Dezember 2015 im Landkreis Spree-Neiße nach Gemeinden

| Schl.-Nr. — Landkreis / Gemeinde | Wohnungen in Wohn- und Nichtwohngebäuden ¹ | | | | | | | | | | Räume ins- gesamt | Wohn- fläche |
|--|---|------------------------|-------|-------|-------|-------|-------|----------------|-------|-------------|-------------------------|--------------------|
| | ins- gesamt | davon mit . . . Räumen | | | | | | | | 7 oder mehr | | |
| | | 1 | 2 | 3 | 4 | 5 | 6 | Woh- nungen | Räume | | | |
| | | | | | | | | | | | | |
| | | | | | | | | | | | | 100 m ² |
| Landkreis Spree-Neiße | | | | | | | | | | | | |
| 12 071 028 Briesen | 331 | – | 4 | 22 | 73 | 86 | 85 | 61 | 475 | 1 781 | 369 | |
| 12 071 032 Burg (Spreewald) | 2 049 | 15 | 141 | 370 | 470 | 431 | 337 | 285 | 2 246 | 9 710 | 2 014 | |
| 12 071 041 Dissen-Striesow | 444 | 2 | 7 | 71 | 98 | 96 | 89 | 81 | 630 | 2 265 | 469 | |
| 12 071 044 Döbern | 1 895 | 8 | 124 | 448 | 599 | 343 | 237 | 136 | 1 129 | 8 262 | 1 581 | |
| 12 071 052 Drachhausen | 355 | – | 9 | 48 | 75 | 86 | 65 | 72 | 561 | 1 843 | 363 | |
| 12 071 057 Drebkau | 2 966 | 59 | 352 | 652 | 599 | 648 | 364 | 292 | 2 321 | 12 860 | 2 651 | |
| 12 071 060 Drehnow | 237 | – | 9 | 28 | 39 | 58 | 50 | 53 | 409 | 1 257 | 248 | |
| 12 071 074 Felixsee | 1 031 | 6 | 68 | 172 | 267 | 209 | 171 | 138 | 1 108 | 4 905 | 985 | |
| 12 071 076 Forst (Lausitz) | 11 521 | 155 | 1 066 | 3 208 | 3 736 | 1 821 | 917 | 618 | 4 844 | 46 306 | 9 004 | |
| 12 071 153 Schacksdorf-Simmersdorf | 572 | – | 95 | 112 | 127 | 116 | 69 | 53 | 410 | 2 438 | 483 | |
| 12 071 160 Guben | 11 164 | 861 | 1 614 | 3 439 | 3 076 | 1 102 | 551 | 521 | 4 042 | 39 568 | 7 862 | |
| 12 071 164 Guhrow | 242 | – | 7 | 42 | 53 | 54 | 43 | 43 | 345 | 1 225 | 254 | |
| 12 071 176 Heinersbrück | 260 | – | 6 | 33 | 63 | 64 | 53 | 41 | 317 | 1 318 | 264 | |
| 12 071 185 Hornow-Wadelsdorf | 277 | 2 | 11 | 48 | 79 | 54 | 40 | 43 | 331 | 1 325 | 271 | |
| 12 071 189 Jämlitz-Klein Düben | 241 | 2 | 10 | 42 | 63 | 48 | 50 | 26 | 198 | 1 138 | 220 | |
| 12 071 193 Jänschwalde | 780 | 1 | 12 | 133 | 188 | 199 | 127 | 120 | 918 | 3 851 | 734 | |
| 12 071 244 Kolkwitz | 4 312 | 39 | 146 | 537 | 997 | 1 134 | 911 | 548 | 4 254 | 21 320 | 4 482 | |
| 12 071 294 Neiße-Malxetal | 813 | 17 | 45 | 122 | 170 | 201 | 154 | 104 | 794 | 3 876 | 800 | |
| 12 071 301 Neuhausen | 2 313 | 12 | 102 | 314 | 491 | 559 | 423 | 412 | 3 149 | 11 604 | 2 486 | |
| 12 071 304 Peitz | 2 182 | 9 | 11 | 703 | 574 | 412 | 285 | 188 | 1 448 | 9 654 | 1 944 | |
| 12 071 337 Schenkendöbern | 1 723 | 1 | 33 | 230 | 356 | 423 | 349 | 331 | 2 679 | 9 069 | 1 839 | |
| 12 071 341 Schmogrow-Fehrow | 372 | 1 | 19 | 45 | 87 | 93 | 70 | 57 | 450 | 1 857 | 374 | |
| 12 071 372 Spremberg | 12 365 | 363 | 978 | 3 098 | 3 908 | 2 080 | 1 117 | 821 | 6 416 | 50 763 | 9 867 | |
| 12 071 384 Tauer | 344 | 1 | 10 | 56 | 68 | 68 | 64 | 77 | 625 | 1 810 | 353 | |
| 12 071 386 Teichland | 511 | – | 12 | 42 | 108 | 134 | 115 | 100 | 770 | 2 712 | 570 | |
| 12 071 392 Tschernitz | 742 | – | 82 | 126 | 216 | 173 | 71 | 74 | 580 | 3 277 | 623 | |
| 12 071 401 Turnow-Preilack | 509 | 3 | 5 | 39 | 103 | 150 | 122 | 87 | 691 | 2 715 | 532 | |
| 12 071 408 Welzow | 2 312 | 36 | 230 | 470 | 693 | 480 | 257 | 146 | 1 138 | 9 758 | 1 863 | |
| 12 071 412 Werben | 827 | 2 | 57 | 147 | 181 | 204 | 162 | 74 | 585 | 3 858 | 800 | |
| 12 071 414 Wiesengrund | 660 | 5 | 13 | 114 | 165 | 145 | 133 | 85 | 681 | 3 237 | 640 | |

1 einschließlich Wohnheime

2 ohne Wohnheime

| Wohngebäude ² | | | | | | | | | | | Schl.-Nr. |
|--------------------------|--------------------|-----------|-----------------------|------------|--------------------|------------|--------------------|---------------------------|--------------------|-----------|------------|
| insgesamt | | | davon | | | | | | | | |
| Gebäude | Wohnfläche | Wohnungen | mit 1 Wohnung | | mit 2 Wohnungen | | | mit 3 oder mehr Wohnungen | | | |
| | | | Gebäude/ Wohnungen | Wohnfläche | Gebäude | Wohnfläche | Wohnungen | Gebäude | Wohnfläche | Wohnungen | |
| Anzahl | 100 m ² | Anzahl | 100 m ² | Anzahl | 100 m ² | Anzahl | 100 m ² | Anzahl | 100 m ² | Anzahl | |
| 272 | 366 | 328 | 228 | 275 | 39 | 74 | 78 | 5 | 17 | 22 | 12 071 028 |
| 1 415 | 1 942 | 1 964 | 1 136 | 1 315 | 200 | 355 | 400 | 79 | 272 | 428 | 12 071 032 |
| 326 | 459 | 431 | 253 | 307 | 60 | 110 | 120 | 13 | 43 | 58 | 12 071 041 |
| 964 | 1 378 | 1 569 | 720 | 788 | 144 | 245 | 288 | 100 | 345 | 561 | 12 071 044 |
| 293 | 361 | 353 | 240 | 269 | 46 | 78 | 92 | 7 | 15 | 21 | 12 071 052 |
| 1 837 | 2 597 | 2 900 | 1 397 | 1 584 | 257 | 439 | 514 | 183 | 574 | 989 | 12 071 057 |
| 202 | 245 | 234 | 170 | 188 | 32 | 57 | 64 | – | – | – | 12 071 060 |
| 668 | 962 | 1 004 | 506 | 589 | 122 | 209 | 244 | 40 | 164 | 254 | 12 071 074 |
| 4 695 | 8 731 | 11 160 | 3 126 | 3 451 | 617 | 1 044 | 1 234 | 952 | 4 236 | 6 800 | 12 071 076 |
| 299 | 477 | 565 | 219 | 247 | 29 | 53 | 58 | 51 | 176 | 288 | 12 071 153 |
| 3 332 | 7 694 | 10 953 | 1 927 | 2 188 | 359 | 617 | 718 | 1 046 | 4 889 | 8 308 | 12 071 160 |
| 196 | 253 | 241 | 154 | 175 | 39 | 72 | 78 | 3 | 7 | 9 | 12 071 164 |
| 215 | 262 | 257 | 180 | 193 | 32 | 59 | 64 | 3 | 11 | 13 | 12 071 176 |
| 188 | 258 | 264 | 142 | 169 | 34 | 55 | 68 | 12 | 34 | 54 | 12 071 185 |
| 174 | 206 | 221 | 141 | 142 | 26 | 45 | 52 | 7 | 19 | 28 | 12 071 189 |
| 518 | 724 | 771 | 389 | 435 | 71 | 117 | 142 | 58 | 172 | 240 | 12 071 193 |
| 3 234 | 4 393 | 4 219 | 2 721 | 3 205 | 408 | 732 | 816 | 105 | 456 | 682 | 12 071 244 |
| 608 | 783 | 795 | 489 | 547 | 86 | 145 | 172 | 33 | 91 | 134 | 12 071 294 |
| 1 843 | 2 448 | 2 270 | 1 531 | 1 830 | 265 | 467 | 530 | 47 | 151 | 209 | 12 071 301 |
| 1 178 | 1 878 | 2 114 | 869 | 985 | 142 | 245 | 284 | 167 | 649 | 961 | 12 071 304 |
| 1 377 | 1 810 | 1 691 | 1 147 | 1 374 | 190 | 329 | 380 | 40 | 107 | 164 | 12 071 337 |
| 294 | 371 | 369 | 238 | 258 | 50 | 94 | 100 | 6 | 19 | 31 | 12 071 341 |
| 5 342 | 9 551 | 11 992 | 3 610 | 4 073 | 749 | 1 301 | 1 498 | 983 | 4 177 | 6 884 | 12 071 372 |
| 276 | 346 | 336 | 228 | 259 | 41 | 70 | 82 | 7 | 17 | 26 | 12 071 384 |
| 430 | 562 | 502 | 363 | 438 | 63 | 114 | 126 | 4 | 10 | 13 | 12 071 386 |
| 394 | 612 | 727 | 269 | 298 | 84 | 142 | 168 | 41 | 172 | 290 | 12 071 392 |
| 429 | 524 | 500 | 365 | 408 | 61 | 109 | 122 | 3 | 8 | 13 | 12 071 401 |
| 1 107 | 1 803 | 2 244 | 764 | 826 | 154 | 257 | 308 | 189 | 721 | 1 172 | 12 071 408 |
| 564 | 787 | 810 | 440 | 490 | 95 | 166 | 190 | 29 | 131 | 180 | 12 071 412 |
| 499 | 600 | 601 | 412 | 449 | 78 | 129 | 156 | 9 | 22 | 33 | 12 071 414 |

19 Wohnungs- und Wohngebäudebestand am 31. Dezember 2015 im Landkreis Teltow-Fläming nach Gemeinden

| Schl.-Nr. — Landkreis / Gemeinde | Wohnungen in Wohn- und Nichtwohngebäuden ¹ | | | | | | | | | | Räume ² ins- gesamt | Wohn- fläche |
|--|---|-------------------------------------|---|---|---|---|---|----------------|-------|-------------|--------------------------------------|-----------------|
| | ins- gesamt | davon mit . . . Räumen ² | | | | | | | | 7 oder mehr | | |
| | | 1 | 2 | 3 | 4 | 5 | 6 | Woh- nungen | Räume | | | |
| | | | | | | | | | | | | |

Landkreis Teltow-Fläming

| | | | | | | | | | | | |
|--------------------------------|--------|-----|-------|-------|-------|-------|-------|-----|-------|--------|--------|
| 12 072 002 Am Mellensee | 3 179 | 26 | 128 | 651 | 844 | 781 | 431 | 318 | 2 663 | 14 765 | 3 037 |
| 12 072 015 Baruth/Mark | 2 185 | 54 | 100 | 429 | 555 | 508 | 297 | 242 | 1 911 | 9 994 | 2 010 |
| 12 072 017 Blankenfelde-Mahlow | 12 164 | 118 | 1 051 | 2 104 | 3 211 | 3 129 | 1 567 | 984 | 7 815 | 54 238 | 11 502 |
| 12 072 053 Dahme/Mark | 2 816 | 35 | 224 | 602 | 727 | 531 | 342 | 355 | 2 802 | 12 706 | 2 518 |
| 12 072 055 Dahmetal | 213 | – | 5 | 19 | 39 | 40 | 56 | 54 | 442 | 1 201 | 231 |
| 12 072 120 Großbeeren | 3 570 | 53 | 368 | 547 | 799 | 886 | 587 | 330 | 2 542 | 16 120 | 3 617 |
| 12 072 157 Ihlow | 349 | 3 | 12 | 43 | 75 | 71 | 69 | 76 | 612 | 1 837 | 368 |
| 12 072 169 Jüterbog | 6 908 | 75 | 612 | 1 698 | 2 274 | 1 211 | 622 | 416 | 3 286 | 28 562 | 5 554 |
| 12 072 232 Luckenwalde | 11 902 | 296 | 1 476 | 3 449 | 3 797 | 1 634 | 742 | 508 | 4 107 | 45 512 | 8 984 |
| 12 072 240 Ludwigsfelde | 13 024 | 89 | 1 202 | 3 313 | 4 715 | 2 182 | 935 | 588 | 4 634 | 52 446 | 9 964 |
| 12 072 297 Niedergörsdorf | 3 337 | 52 | 339 | 634 | 769 | 690 | 447 | 406 | 3 262 | 15 102 | 3 028 |
| 12 072 298 Niederer Fläming | 1 595 | 10 | 43 | 156 | 418 | 405 | 287 | 276 | 2 231 | 8 214 | 1 636 |
| 12 072 312 Nuthe-Urstromtal | 3 013 | 19 | 129 | 450 | 745 | 737 | 483 | 450 | 3 582 | 14 772 | 3 093 |
| 12 072 340 Rangsdorf | 5 164 | 89 | 431 | 1 050 | 1 234 | 1 286 | 622 | 452 | 3 550 | 22 749 | 5 030 |
| 12 072 426 Trebbin | 4 636 | 98 | 280 | 1 030 | 1 367 | 965 | 539 | 357 | 2 855 | 20 130 | 4 225 |
| 12 072 477 Zossen | 9 075 | 241 | 844 | 2 146 | 2 541 | 1 779 | 897 | 627 | 4 996 | 37 804 | 7 851 |

1 einschließlich Wohnheime

2 ohne Wohnheime

| Wohngebäude ² | | | | | | | | | | | Schl.-Nr. |
|--------------------------|--------------------|-----------|-----------------------|------------|--------------------|------------|--------------------|---------------------------|--------------------|-----------|------------|
| insgesamt | | | davon | | | | | | | | |
| Gebäude | Wohnfläche | Wohnungen | mit 1 Wohnung | | mit 2 Wohnungen | | | mit 3 oder mehr Wohnungen | | | |
| | | | Gebäude/ Wohnungen | Wohnfläche | Gebäude | Wohnfläche | Wohnungen | Gebäude | Wohnfläche | Wohnungen | |
| Anzahl | 100 m ² | Anzahl | 100 m ² | Anzahl | 100 m ² | Anzahl | 100 m ² | Anzahl | 100 m ² | Anzahl | |
| 2 444 | 2 974 | 3 108 | 2 054 | 2 197 | 291 | 473 | 582 | 99 | 303 | 472 | 12 072 002 |
| 1 388 | 1 938 | 2 104 | 1 067 | 1 166 | 190 | 342 | 380 | 131 | 430 | 657 | 12 072 015 |
| 7 877 | 11 245 | 11 877 | 6 740 | 7 565 | 601 | 1 069 | 1 202 | 536 | 2 611 | 3 935 | 12 072 017 |
| 1 580 | 2 414 | 2 689 | 1 125 | 1 290 | 244 | 434 | 488 | 211 | 691 | 1 076 | 12 072 053 |
| 177 | 225 | 207 | 153 | 180 | 21 | 38 | 42 | 3 | 8 | 12 | 12 072 055 |
| 2 351 | 3 524 | 3 482 | 1 980 | 2 463 | 178 | 310 | 356 | 193 | 752 | 1 146 | 12 072 120 |
| 279 | 361 | 340 | 228 | 258 | 44 | 83 | 88 | 7 | 20 | 24 | 12 072 157 |
| 3 069 | 5 299 | 6 581 | 1 977 | 2 204 | 469 | 788 | 938 | 623 | 2 308 | 3 666 | 12 072 169 |
| 4 462 | 8 545 | 11 422 | 2 848 | 3 131 | 475 | 811 | 950 | 1 139 | 4 603 | 7 624 | 12 072 232 |
| 4 828 | 9 852 | 12 881 | 3 565 | 4 123 | 281 | 536 | 562 | 982 | 5 193 | 8 754 | 12 072 240 |
| 1 922 | 2 976 | 3 281 | 1 395 | 1 605 | 288 | 545 | 576 | 239 | 825 | 1 310 | 12 072 297 |
| 1 165 | 1 593 | 1 547 | 898 | 1 020 | 207 | 394 | 414 | 60 | 179 | 235 | 12 072 298 |
| 2 260 | 3 023 | 2 943 | 1 799 | 2 068 | 357 | 661 | 714 | 104 | 293 | 430 | 12 072 312 |
| 3 625 | 4 987 | 5 118 | 3 135 | 3 594 | 256 | 472 | 512 | 234 | 920 | 1 471 | 12 072 340 |
| 2 735 | 4 076 | 4 450 | 2 080 | 2 391 | 366 | 648 | 732 | 289 | 1 036 | 1 638 | 12 072 426 |
| 4 970 | 7 645 | 8 820 | 3 908 | 4 296 | 460 | 789 | 920 | 602 | 2 561 | 3 992 | 12 072 477 |

20 Wohnungs- und Wohngebäudebestand am 31. Dezember 2015 im Landkreis Uckermark nach Gemeinden

| Schl.-Nr. — Landkreis / Gemeinde | Wohnungen in Wohn- und Nichtwohngebäuden ¹ | | | | | | | | | | Räume ins- gesamt | Wohn- fläche 100 m ² |
|--|---|------------------------|-------|-------|-------|-------|-----|----------------|-------|-------------|-------------------------|---|
| | ins- gesamt | davon mit . . . Räumen | | | | | | | | 7 oder mehr | | |
| | | 1 | 2 | 3 | 4 | 5 | 6 | Woh- nungen | Räume | | | |
| | | | | | | | | | | | | |
| Landkreis Uckermark | | | | | | | | | | | | |
| 12 073 008 Angermünde | 7 591 | 163 | 617 | 1 739 | 2 350 | 1 363 | 782 | 577 | 4 638 | 32 159 | 6 568 | |
| 12 073 032 Berkholz-Meyenburg | 542 | 5 | 8 | 40 | 90 | 185 | 124 | 90 | 717 | 2 887 | 643 | |
| 12 073 069 Boitzenburger Land | 1 926 | 49 | 112 | 386 | 579 | 363 | 257 | 180 | 1 464 | 8 568 | 1 707 | |
| 12 073 085 Brüssow | 1 091 | 11 | 37 | 220 | 359 | 227 | 116 | 121 | 983 | 4 995 | 980 | |
| 12 073 093 Carmzow-Wallmow | 307 | 6 | 14 | 53 | 102 | 52 | 39 | 41 | 360 | 1 455 | 284 | |
| 12 073 097 Casekow | 983 | 1 | 29 | 161 | 284 | 258 | 127 | 123 | 954 | 4 684 | 937 | |
| 12 073 157 Flieth-Stegelitz | 319 | 1 | 16 | 61 | 77 | 87 | 45 | 32 | 243 | 1 472 | 313 | |
| 12 073 189 Gartz (Oder) | 1 270 | 5 | 53 | 251 | 373 | 304 | 180 | 104 | 884 | 5 840 | 1 161 | |
| 12 073 201 Gerswalde | 949 | 23 | 46 | 165 | 277 | 206 | 110 | 122 | 982 | 4 390 | 881 | |
| 12 073 216 Göritz | 411 | 22 | 17 | 69 | 102 | 98 | 61 | 42 | 327 | 1 854 | 374 | |
| 12 073 225 Gramzow | 1 044 | 19 | 71 | 160 | 259 | 223 | 175 | 137 | 1 099 | 4 941 | 1 015 | |
| 12 073 261 Grünow | 468 | 1 | 16 | 53 | 114 | 125 | 94 | 65 | 510 | 2 347 | 507 | |
| 12 073 309 Hohensehchow-Gr. Pinnow | 415 | 3 | 14 | 85 | 104 | 106 | 67 | 36 | 276 | 1 910 | 383 | |
| 12 073 384 Lychen | 1 906 | 65 | 195 | 504 | 513 | 296 | 182 | 151 | 1 219 | 7 810 | 1 603 | |
| 12 073 386 Mark Landin | 504 | 1 | 25 | 99 | 124 | 107 | 84 | 64 | 487 | 2 370 | 522 | |
| 12 073 393 Mescherin | 392 | 2 | 12 | 85 | 112 | 74 | 51 | 56 | 447 | 1 852 | 377 | |
| 12 073 396 Milmersdorf | 860 | 34 | 130 | 224 | 198 | 134 | 66 | 74 | 578 | 3 402 | 666 | |
| 12 073 404 Mittenwalde | 223 | 12 | 10 | 29 | 61 | 49 | 29 | 33 | 259 | 1 041 | 199 | |
| 12 073 429 Nordwestuckermark | 2 588 | 16 | 152 | 533 | 711 | 584 | 335 | 257 | 2 062 | 11 755 | 2 383 | |
| 12 073 430 Oberuckersee | 1 009 | 17 | 78 | 209 | 253 | 194 | 146 | 112 | 918 | 4 576 | 959 | |
| 12 073 440 Pinnow | 434 | 15 | 66 | 91 | 69 | 87 | 63 | 43 | 337 | 1 846 | 403 | |
| 12 073 452 Prenzlau | 10 804 | 544 | 2 446 | 3 597 | 2 018 | 1 094 | 657 | 448 | 3 524 | 37 235 | 7 873 | |
| 12 073 458 Randowtal | 551 | 10 | 31 | 83 | 183 | 98 | 79 | 67 | 532 | 2 549 | 505 | |
| 12 073 490 Schenkenberg | 337 | 3 | 11 | 70 | 94 | 84 | 46 | 29 | 237 | 1 544 | 308 | |
| 12 073 505 Schöneberg | 428 | 3 | 16 | 74 | 93 | 99 | 77 | 66 | 509 | 2 095 | 429 | |
| 12 073 520 Schönfeld | 345 | 17 | 23 | 96 | 90 | 60 | 31 | 28 | 216 | 1 413 | 283 | |
| 12 073 532 Schwedt/Oder | 17 617 | 1 130 | 5 129 | 5 798 | 2 777 | 1 335 | 955 | 493 | 3 884 | 56 179 | 12 384 | |
| 12 073 565 Tantow | 388 | 2 | 11 | 82 | 122 | 75 | 66 | 30 | 241 | 1 770 | 348 | |
| 12 073 569 Temmen-Ringenwalde | 333 | 7 | 7 | 65 | 100 | 75 | 35 | 44 | 342 | 1 543 | 317 | |
| 12 073 572 Templin | 8 622 | 492 | 1 414 | 2 256 | 1 834 | 1 255 | 805 | 566 | 4 515 | 33 044 | 7 094 | |
| 12 073 578 Uckerfelde | 510 | 2 | 25 | 92 | 108 | 145 | 86 | 52 | 430 | 2 431 | 502 | |
| 12 073 579 Uckerland | 1 631 | 66 | 186 | 318 | 344 | 344 | 196 | 177 | 1 437 | 7 101 | 1 506 | |
| 12 073 603 Passow | 769 | 9 | 39 | 187 | 156 | 170 | 108 | 100 | 801 | 3 571 | 742 | |
| 12 073 645 Zichow | 310 | 3 | 6 | 58 | 65 | 80 | 52 | 46 | 361 | 1 522 | 311 | |

¹ einschließlich Wohnheime

² ohne Wohnheime

| Wohngebäude ² | | | | | | | | | | | Schl.-Nr. |
|--------------------------|--------------------|-----------|-----------------------|------------|--------------------|------------|--------------------|---------------------------|--------------------|-----------|------------|
| insgesamt | | | davon | | | | | | | | |
| Gebäude | Wohnfläche | Wohnungen | mit 1 Wohnung | | mit 2 Wohnungen | | | mit 3 oder mehr Wohnungen | | | |
| | | | Gebäude/ Wohnungen | Wohnfläche | Gebäude | Wohnfläche | Wohnungen | Gebäude | Wohnfläche | Wohnungen | |
| Anzahl | 100 m ² | Anzahl | 100 m ² | Anzahl | 100 m ² | Anzahl | 100 m ² | Anzahl | 100 m ² | Anzahl | |
| 3 899 | 6 330 | 7 297 | 2 880 | 3 231 | 429 | 769 | 858 | 590 | 2 330 | 3 559 | 12 073 008 |
| 486 | 637 | 535 | 447 | 558 | 34 | 64 | 68 | 5 | 16 | 20 | 12 073 032 |
| 1 183 | 1 665 | 1 880 | 947 | 1 027 | 126 | 225 | 252 | 110 | 412 | 681 | 12 073 069 |
| 669 | 956 | 1 067 | 520 | 572 | 78 | 145 | 156 | 71 | 239 | 391 | 12 073 085 |
| 199 | 271 | 297 | 154 | 166 | 33 | 61 | 66 | 12 | 44 | 77 | 12 073 093 |
| 718 | 920 | 964 | 601 | 649 | 73 | 130 | 146 | 44 | 141 | 217 | 12 073 097 |
| 244 | 298 | 304 | 212 | 224 | 22 | 43 | 44 | 10 | 31 | 48 | 12 073 157 |
| 858 | 1 129 | 1 230 | 703 | 761 | 89 | 151 | 178 | 66 | 217 | 349 | 12 073 189 |
| 630 | 859 | 916 | 521 | 586 | 64 | 116 | 128 | 45 | 157 | 267 | 12 073 201 |
| 261 | 367 | 394 | 220 | 251 | 24 | 47 | 48 | 17 | 69 | 126 | 12 073 216 |
| 721 | 985 | 1 003 | 584 | 657 | 90 | 167 | 180 | 47 | 162 | 239 | 12 073 225 |
| 382 | 494 | 455 | 343 | 399 | 28 | 56 | 56 | 11 | 39 | 56 | 12 073 261 |
| 292 | 375 | 405 | 238 | 261 | 34 | 52 | 68 | 20 | 63 | 99 | 12 073 309 |
| 1 013 | 1 520 | 1 785 | 743 | 817 | 133 | 237 | 266 | 137 | 467 | 776 | 12 073 384 |
| 377 | 517 | 499 | 313 | 372 | 42 | 81 | 84 | 22 | 64 | 102 | 12 073 386 |
| 268 | 369 | 382 | 209 | 245 | 38 | 63 | 76 | 21 | 61 | 97 | 12 073 393 |
| 401 | 651 | 829 | 307 | 347 | 23 | 41 | 46 | 71 | 263 | 476 | 12 073 396 |
| 149 | 196 | 216 | 127 | 137 | 12 | 24 | 24 | 10 | 35 | 65 | 12 073 404 |
| 1 749 | 2 339 | 2 536 | 1 427 | 1 559 | 198 | 368 | 396 | 124 | 412 | 713 | 12 073 429 |
| 730 | 940 | 991 | 618 | 674 | 72 | 135 | 144 | 40 | 131 | 229 | 12 073 430 |
| 257 | 383 | 419 | 204 | 233 | 18 | 30 | 36 | 35 | 119 | 179 | 12 073 440 |
| 3 352 | 7 620 | 10 465 | 2 112 | 2 462 | 233 | 436 | 466 | 1 007 | 4 722 | 7 887 | 12 073 452 |
| 356 | 500 | 544 | 284 | 315 | 42 | 81 | 84 | 30 | 104 | 176 | 12 073 458 |
| 232 | 301 | 326 | 202 | 221 | 13 | 23 | 26 | 17 | 57 | 98 | 12 073 490 |
| 323 | 426 | 423 | 266 | 306 | 43 | 75 | 86 | 14 | 45 | 71 | 12 073 505 |
| 181 | 279 | 342 | 137 | 154 | 15 | 30 | 30 | 29 | 94 | 175 | 12 073 520 |
| 4 392 | 12 208 | 17 402 | 2 640 | 3 161 | 323 | 609 | 646 | 1 429 | 8 438 | 14 116 | 12 073 532 |
| 254 | 339 | 379 | 205 | 219 | 24 | 47 | 48 | 25 | 74 | 126 | 12 073 565 |
| 219 | 310 | 325 | 177 | 205 | 27 | 48 | 54 | 15 | 57 | 94 | 12 073 569 |
| 3 991 | 6 829 | 8 298 | 2 929 | 3 306 | 410 | 722 | 820 | 652 | 2 801 | 4 549 | 12 073 572 |
| 369 | 491 | 500 | 311 | 353 | 39 | 74 | 78 | 19 | 65 | 111 | 12 073 578 |
| 1 119 | 1 454 | 1 590 | 945 | 1 022 | 102 | 181 | 204 | 72 | 251 | 441 | 12 073 579 |
| 524 | 731 | 756 | 435 | 501 | 51 | 96 | 102 | 38 | 134 | 219 | 12 073 603 |
| 215 | 308 | 306 | 171 | 195 | 31 | 61 | 62 | 13 | 52 | 73 | 12 073 645 |

Das Amt für Statistik Berlin-Brandenburg

Das Amt für Statistik Berlin-Brandenburg ist für beide Länder die zentrale Dienstleistungseinrichtung auf dem Gebiet der amtlichen Statistik. Das Amt erbringt Serviceleistungen im Bereich Information und Analyse für die breite Öffentlichkeit, für alle gesellschaftlichen Gruppen sowie für Kunden aus Verwaltung und Politik, Wirtschaft und Wissenschaft. Kerngeschäft des Amtes ist die Durchführung der gesetzlich angeordneten amtlichen Statistiken für Berlin und Brandenburg. Das Amt erhebt die Daten, bereitet sie auf, interpretiert und analysiert sie und veröffentlicht die Ergebnisse. Die Grundversorgung aller Nutzer mit statistischen Informationen erfolgt unentgeltlich, im Wesentlichen über das Internet und den Informationsservice. Daneben werden nachfrage- und zielgruppenorientierte Standardauswertungen zu Festpreisen angeboten. Kundenspezifische Aufbereitung / Beratung zu kostendeckenden Preisen ergänzt das Spektrum der Informationsbereitstellung.

Amtliche Statistik im Verbund

Die Statistiken werden bundesweit nach einheitlichen Konzepten, Methoden und Verfahren arbeitsteilig erstellt. Die statistischen Ämter der Länder sind dabei grundsätzlich für die Durchführung der Erhebungen, für die Aufbereitung und Veröffentlichung der Länderergebnisse zuständig. Durch diese Kooperation in einem „Statistikverbund“ entstehen für alle Länder vergleichbare und zu einem Bundesergebnis zusammenführbare Erhebungsergebnisse.

Produkte und Dienstleistungen

Informationsservice

info@statistik-bbb.de
mit statistischen Informationen für jedermann und Beratung sowie maßgeschneiderte Aufbereitungen von Daten über Berlin und Brandenburg. Auskunft, Beratung, Pressedienst sowie Fachbibliothek.

Standort Potsdam

Behlertstraße 3a, 14467 Potsdam
Tel. 0331 8173 - 1777
Fax 030 9028 - 4091
Mo – Do 9 – 15 Uhr, Fr 9 – 14 Uhr

Standort Berlin

Alt-Friedrichsfelde 60, 10315 Berlin
Bibliothek
Tel. 030 9021 - 3540
Mo – Do 9 – 15 Uhr, Fr 9 – 14 Uhr

Internet-Angebot

www.statistik-berlin-brandenburg.de
mit aktuellen Daten, Pressemitteilungen, Statistischen Berichten zum kostenlosen Herunterladen, regionalstatistischen Informationen, Wahlstatistiken und -analysen sowie einem Überblick über das gesamte Leistungsspektrum des Amtes.

Statistische Jahrbücher

mit einer Vielzahl von Tabellen aus nahezu allen Arbeitsgebieten der amtlichen Statistik.

Statistische Berichte

mit Ergebnissen der einzelnen Statistiken in Tabellen in tiefer sachlicher Gliederung und Grafiken zur Veranschaulichung von Entwicklungen und Strukturen.

Datenangebot aus dem Sachgebiet

Informationen zu dieser Veröffentlichung

Referat 32
Tel. 030 9021 - 3593/3355/3843
Fax 030 9028 - 4014
bau@statistik-bbb.de

Weitere Veröffentlichungen zum Thema

Statistische Berichte:

Bautätigkeit

- Baugenehmigungen
F II 1 – m
- Baufertigstellungen, Bauüberhang und Bauabgang
F II 2 – j

Ergebnisse dieser Statistik für das Bundesgebiet sind den Veröffentlichungen des Statistischen Bundesamtes der Fachserie 5, Reihe 3, „Bestand an Wohnungen“ (jährlich) zu entnehmen.