

Statistischer Bericht

D I 1 – m 01 / 11

┌ Gewerbeanzeigen
im **Land Brandenburg**
Januar 2011

Impressum

Statistischer Bericht
D I 1 – m 01 / 11

Erscheinungsfolge: monatlich
Erschienen im **April 2011**

Preis

pdf-Version: kostenlos
Excel-Version: kostenlos
Druck-Version: 7,- EUR

Herausgeber

Amt für Statistik Berlin-Brandenburg
Behlertstraße 3a
14467 Potsdam
info@statistik-bbb.de
www.statistik-berlin-brandenburg.de

Tel. 0331 8173-1777
Fax 030 9028-4091

© **Amt für Statistik** Berlin-Brandenburg,
Potsdam, 2011
*Auszugsweise Vervielfältigung und
Verbreitung mit Quellenangabe gestattet.*

Zeichenerklärung

0 weniger als die Hälfte von 1
in der letzten besetzten Stelle,
jedoch mehr als nichts
– nichts vorhanden
... Angabe fällt später an
() Aussagewert ist eingeschränkt
/ Zahlenwert nicht sicher genug
• Zahlenwert unbekannt oder
geheim zu halten
x Tabellenfach gesperrt
p vorläufige Zahl
r berichtigte Zahl
s geschätzte Zahl

Inhaltsverzeichnis

	Seite	Seite
Vorbemerkungen	4	
Grafiken		
1 Gewerbeanmeldungen und Betriebsgründungen in Brandenburg seit Januar 2008.....	7	
2 Gewerbeabmeldungen und Betriebsaufgaben in Brandenburg seit Januar 2008.....	7	
3 Betriebsgründungen und -aufgaben in Brandenburg im Januar 2011 nach Wirtschaftsabschnitten.....	8	
4 Gewerbean- und Gewerbeabmeldungen in Brandenburg im Januar 2011 nach Verwaltungsbezirken.....	8	
Tabellen		
Übersicht: Gewerbeanzeigen von 1996 bis Januar 2011 für das Land Brandenburg.....	9	7 Vollständige Aufgaben sowie Gewerbetreibende in Brandenburg im Januar 2011 nach Wirtschaftsbereichen..... 19
1 Gewerbeanmeldungen in Brandenburg im Januar 2011 nach Wirtschaftsbereichen.....	10	8 Vollständige Aufgaben sowie Gewerbetreibende in Brandenburg im Januar 2011 nach der Rechtsform und bei Einzelunternehmen nach Geschlecht und Staatsangehörigkeit..... 21
2 Gewerbeanmeldungen in Brandenburg im Januar 2011 nach Art der Niederlassung, der Rechtsform und bei Einzelunternehmen nach Geschlecht und Staatsangehörigkeit.....	12	9 Gewerbeanmeldungen in Brandenburg im Januar 2011 nach ausgewählten Merkmalen und Verwaltungsbezirken..... 22
3 Neugründungen sowie Gewerbetreibende in Brandenburg im Januar 2011 nach Wirtschaftsbereichen	13	10 Gewerbeabmeldungen in Brandenburg im Januar 2011 nach ausgewählten Merkmalen und Verwaltungsbezirken..... 23
4 Neugründungen sowie Gewerbetreibende in Brandenburg im Januar 2011 nach der Rechtsform und bei Einzelunternehmen nach Geschlecht und Staatsangehörigkeit.....	15	11 Gewerbeanmeldungen in Brandenburg im Januar 2011 nach Wirtschaftsabschnitten und Verwaltungsbezirken
5 Gewerbeabmeldungen in Brandenburg im Januar 2011 nach Wirtschaftsbereichen.....	16	12 Gewerbeabmeldungen in Brandenburg im Januar 2011 nach Wirtschaftsabschnitten und Verwaltungsbezirken
6 Gewerbeabmeldungen in Brandenburg im Januar 2011 nach Art der Niederlassung, der Rechtsform und bei Einzelunternehmen nach Geschlecht und Staatsangehörigkeit.....	18	26

Vorbemerkungen

Allgemeine Angaben zur Statistik

- **Bezeichnung der Statistik**

Gewerbeanzeigenstatistik, EVAS-Nr.: 523 11

- **Berichtszeitraum**

monatlich

- **Erhebungstermin**

laufend

- **Periodizität**

seit 1996 monatlich

- **regionale Gliederung**

Brandenburg Land, Kreise und kreisfreie Städte in den Standardveröffentlichungen

- **Grundgesamtheit**

Gewerbetreibende

- **Erhebungseinheiten**

Alle juristischen und alle natürlichen Personen, die nach § 14 Gewerbeordnung verpflichtet sind, Aufnahme, Änderung oder Aufgabe einer gewerblichen Tätigkeit der zuständigen Behörde anzuzeigen.

- **Rechtsgrundlagen**

Gewerbeordnung (GewO) vom 1. Januar 1987 (BGBl. I S. 425), in der geltenden Fassung.
Gesetz über die Statistik für Bundeszwecke (Bundesstatistikgesetz - BStatG) vom 22. Januar 1987 (BGBl. I S. 462, 565); in der geltenden Fassung.

- **Geheimhaltung und Datenschutz**

Die erhobenen Einzelangaben werden nach § 16 Bundesstatistikgesetz grundsätzlich geheim gehalten. Nur in ausdrücklich gesetzlichen Ausnahmefällen dürfen Einzelangaben übermittelt werden. Die Namen und Adressen der Befragten werden in keinem Fall an Dritte weitergegeben. Nach § 16 Abs. 6 Bundesstatistikgesetz ist es möglich, den Hochschulen oder sonstigen Einrichtungen mit der Aufgabe unabhängiger wissenschaftlicher Forschung für die Durchführung wissenschaftlicher Vorhaben Einzelangaben dann zur Verfügung zu stellen, wenn diese so anonymisiert sind, dass sie nur mit einem unverhältnismäßig großen Aufwand an Zeit, Kosten und Arbeitskraft dem Befragten oder Betroffenen zugeordnet werden können. Die Pflicht zur Geheimhaltung besteht auch für Personen, die Empfänger von Einzelangaben sind.

Zweck und Ziele der Statistik

- **Erhebungsinhalte**

Die Gewerbeanzeigenstatistik liefert Informationen über die Zahl der Gewerbean- und -abmeldungen nach Wirtschaftsbereichen, Rechtsformen, Zahl der tätigen Personen und Bundesländern. Außerdem werden Geschlecht und Staatsangehörigkeit der Gewerbetreibenden ermittelt. Die An- und Abmeldungen werden danach unterschieden, welche Gründe maßgeblich waren.

- **Zweck der Statistik**

Die Gewerbeanzeigenstatistik hat die Aufgabe, zum einen über das Meldegeschehen in seiner Gesamtheit zu informieren, aber auch Existenzgründungen und Stilllegungen von Unternehmen und Betrieben statistisch abzubilden.

- **Hauptnutzer der Statistik**

Alle Gemeinde- und Kreisverwaltungen in Brandenburg; Ministerium für Wirtschaft des Landes Brandenburg; Senatsverwaltung für Wirtschaft, Arbeit und Frauen; Bundesministerium für Wirtschaft; Deutsche Bundesbank; Bankgesellschaft Berlin; Industrie- und Handelskammer; Handwerkskammer; Hotel- und Gaststättenverband Berlin; Deutscher Gewerkschaftsbund; Verband der Creditreform; Institut für Mittelstandsforschung; Institut für Wirtschaftsforschung Halle; Universität Mainz; Fachhochschule für Wirtschaft; Berliner Institut für vergleichende Sozialforschung; Schüler und Studenten; Medien.

- **Einbeziehung der Nutzer**

Die Tabellen entsprechen dem Aufbau der Bundesveröffentlichungen. Regionale Nutzerwünsche wurden berücksichtigt.

Erhebungsmethodik

- **Art der Datengewinnung**

Die Gewerbeanzeigenstatistik wird wie eine Sekundärstatistik auf der Basis der in der Verwaltung erstellten Gewerbemeldungen durchgeführt. Um Aufschluss über die Zahl und Art der in einer Gemeinde ansässigen Gewerbebetriebe zu erhalten, sind Gewerbetreibende gesetzlich verpflichtet, meldepflichtige Vorgänge dem zuständigen Gewerbeamt anzuzeigen. Die Kopien dieser An- und Abmeldungen werden statistisch ausgewertet. Seit 2006 werden die Gewerbeummeldungen von der amtlichen Statistik nicht mehr ausgewertet.

- **Erhebungsinstrumente und Berichtsweg**

Der Versand der Meldungen der Gewerbeämter im Land Brandenburg an das Amt für Statistik erfolgt auf elektronischem oder auf dem postalischen Weg.

- **Belastung der Auskunftspflichtigen**

Die Erstattung der Gewerbeanzeige dient primär den Gemeinden zur Gewerbeüberwachung. Durch die Verwendung von Kopien dieser Anzeigen entsteht für die Auskunftspflichtigen durch die Statistik keinerlei zusätzliche Belastung. Gemäß Artikel 11 des Ersten Gesetzes zum Abbau bürokratischer Hemmnisse insbesondere in der mittelständischen Wirtschaft vom 22. August 2006 wurde ab September 2006 die Auswertung der Gewerbeummeldungen eingestellt.

- **Dokumentation des Fragebogens**

Die Gewerbeanzeige ist gleichzeitig das Erhebungsformular. Diese Formulare sind Bestandteil der Gewerbeordnung. Die Anzeigenden sind verpflichtet, den Inhalt der Vordrucke zu beantworten. Bei der elektronischen Verarbeitung der Anzeigen bei den Gemeinden kann vom vorgegebenen Format der Muster, jedoch nicht vom Inhalt, abgewichen werden.

Genauigkeit

• Qualitative Gesamtbewertung der Genauigkeit

Die Gewerbeanzeigenstatistik ist eine Totalerhebung, die sichere Informationen über die Aufnahme, Beendigung und Änderung gewerblicher Tätigkeiten und deren Anlässe liefert. Nicht der Gewerbeordnung unterliegen – und sind daher auch nicht in die Statistik einbezogen – die Freien Berufe, die Urproduktion wie Land- und Forstwirtschaft oder Bergbau sowie die Versicherungen. Die Anzeigen sind, insbesondere wenn sie als Formular bereitgestellt wurden, oft nicht vollständig oder ungenau ausgefüllt.

Nichtstichprobenbedingte Fehler

Die Beschreibung der wirtschaftlichen Tätigkeit erschwert die genaue Zuordnung nach der Klassifikation der Wirtschaftszweige. Angesichts von ca. 50 000 Anzeigen pro Jahr in Brandenburg sind Rückfragen daher nur in besonderen Fällen wirtschaftlich vertretbar.

Aktualität und Pünktlichkeit

Gegenwärtig werden die Quartals- und Jahresergebnisse der Gewerbeanzeigenstatistik spätestens 10 Wochen nach Ende des Berichtszeitraums in Form einer Pressemitteilung veröffentlicht. Ca. 12 Wochen nach Ende des Berichtszeitraums werden die monatlichen Statistischen Berichte erstellt, der Jahresbericht und die Internetpräsenz werden im ersten Halbjahr des folgenden Kalenderjahres veröffentlicht. Die Angaben sind endgültig, eine nachträgliche Korrektur erfolgt nicht.

Zeitliche und räumliche Vergleichbarkeit

Die Ergebnisse können mit dem entsprechenden Vorjahreszeitraum verglichen werden. Einschränkungen gibt es vor allem bei Änderung der Systematik wie z.B. der Klassifikation der Wirtschaftszweige. Der Bericht enthält Angaben, die alle Statistischen Landesämter für ihren Bereich unter gleicher Kennziffer veröffentlichen. Durch die Neuordnung der Klassifikation der Wirtschaftszweige (WZ2003) zur WZ2008 im Jahr 2008 ist die Vergleichbarkeit zu den Vorjahren eingeschränkt.

Bezüge zu anderen Erhebungen

keine

Weitere Informationsquellen

• Publikationswege

Der Inhalt dieses Berichtes kann auf Wunsch auch per E-Mail versandt werden.

• Kontakt

Fachbereich Gewerbeanzeigen am Standort Potsdam
Referat 34P

Telefon: 0331 8173 - 1348/1351

Telefax: 030 9028 - 4029

E-Mail: unternehmen@statistik-bbb.de

Fachbereich Gewerbeanzeigen am Standort Berlin

Referat 34B

Telefon: 030 9021 - 3313/3823

Telefax: 030 9028 - 4029

E-Mail: unternehmen@statistik-bbb.de

• weiterführende Veröffentlichungen

Ergebnisse für das gesamte Bundesgebiet werden in der Fachserie 2, Reihe 5 "Unternehmen und Arbeitsstätten" des Statistischen Bundesamtes veröffentlicht.

1. Heymann, T.: Gewerbeanzeigen – In Berlin und Brandenburg; Zeitschrift für amtliche Statistik Berlin Brandenburg, Heft 5+6 /2010, S. 46.

Merkmale, Indizes und Klassifikationen

• Gewerbeanmeldungen

Die Neugründung eines Betriebes, die Wiedereröffnung eines Betriebes nach Verlegung (Zuzug), die Gründung eines Betriebes nach dem Umwandlungsgesetzes, die Änderung der Rechtsform, der Eintritt von Gesellschaftern und die Übernahme durch Erbfolge, Kauf oder Pacht eines Betriebes.

• Gewerbeabmeldungen

Die vollständige Aufgabe eines Betriebes, die Verlagerung eines Betriebes in ein anderes Bundesland (Fortzug), die Abmeldung eines Betriebes nach dem Umwandlungsgesetzes, die Änderung der Rechtsform, der Austritt von Gesellschaftern und die Übergabe durch Erbfolge, Kauf oder Pacht eines Betriebes.

• Gewerbeummeldungen

Die Änderung oder Erweiterung der wirtschaftlichen Tätigkeit des Betriebes, die Verlegung eines Betriebes innerhalb Brandenburgs oder sonstige Veränderungen (Namensänderung, Nebenerwerb).

• Betrieb / Betriebsstätte

Die Gewerbeordnung gestattet den gleichzeitigen Betrieb eines oder verschiedener Gewerbe in einer oder mehreren Betriebs- oder Verkaufsstätten. Betriebs- oder Verkaufsstätten können Hauptniederlassungen, Zweigniederlassungen oder unselbständige Zweigstellen sein.

• Hauptniederlassung (Hptn.)

Mittelpunkt des Geschäftsverkehrs eines Betriebes, der sich bei Personengesellschaften und juristischen Personen am Sitz des Unternehmens befindet. Er kann aber auch in der Wohnung des Gewerbetreibenden liegen.

• Zweigniederlassung (Zwgn.)

Betrieb mit selbständiger Organisation, selbständigen Betriebsmitteln und gesonderter Buchführung, dessen Leiter Geschäfte selbständig abzuschließen und durchzuführen befugt ist.

• Unselbständige Zweigniederlassung (Zwgn.)

Feste örtliche Anlagen oder Einrichtungen, die der Ausübung eines stehenden Gewerbes dienen (z.B. ein Auslieferungslager), jedoch nicht die Bedingungen einer Zweigniederlassung erfüllen.

• Betriebsgründung

Gründung einer Haupt-, Zweigniederlassung oder unselbständigen Zweigstelle durch eine natürliche oder juristische Person, die entweder im Handels-, Vereins- oder Genossenschaftsregister eingetragen ist oder die Handwerkseigenschaft besitzt oder mindestens einen Arbeitnehmer beschäftigt.

• **Sonstige Neugründung**

Gründung einer Hauptniederlassung durch einen Minderkaufmann (Kleingewerbe), der also in keinem Register eingetragen ist, der keine Handwerkskarte besitzt und keine Arbeitnehmer beschäftigt. Gründung eines Gewerbes, das im Nebenerwerb betrieben wird oder Meldung der Gründung einer Niederlassung ohne Angabe von Beschäftigten.

• **Übernahme**

Umfasst den Kauf oder die Pacht eines Betriebes, den Eintritt der Erbfolge, der Rechtsformänderung sowie Gesellschaftereintritte.

• **Umwandlung**

Die Umwandlung nach dem Umwandlungsgesetz umfasst die Verschmelzung mehrerer Betriebe zu einem, die Aufspaltung eines Betriebes in mehrere Betriebe sowie die Aufspaltung oder Ausgliederung von Betriebsteilen mit dem Ziel der Neugründung.

• **Betriebsaufgabe**

Vollständige Aufgabe eines Betriebes der von einer juristischen oder natürlichen Person geführt wurde. Bei der natürlichen Person ist Voraussetzung, dass sie im Handelsregister eingetragen war oder zuletzt mindestens einen Arbeitnehmer beschäftigt hat.

• **Sonstige Stilllegung**

Vollständige Aufgabe einer Hauptniederlassung eines Kleingewerbetreibenden, der nicht im Handelsregister eingetragen war und keine Arbeitnehmer beschäftigte bzw. der ein Gewerbe im Nebenerwerb betrieb.

• **Übergabe**

Umfasst den Verkauf oder die Verpachtung eines Betriebes, den Antritt der Erbfolge, der Rechtsformänderungen sowie Gesellschafteraustritte.

• **Klassifikationen**

Statistisches Bundesamt: Klassifikation der Wirtschaftszweige mit Erläuterungen, Ausgabe 2008 (WZ2008); Wiesbaden

AGS - Amtlicher Gemeindeschlüssel

Katalog Rechtsformen

Katalog des Staatsangehörigkeits- und Gebietsschlüssels

Katalog der Registergerichtsschlüssel

EVAS - Einheitliches Verzeichnis amtlicher Statistiken

• **Merkmale und Ausprägungen**

Art der Meldung:

- Anmeldung
- Abmeldung

Datum der Meldung für:

- Anmeldung
- Abmeldung

Berichtsmonat und -jahr

Gemeindeschlüssel:

- AGS - Amtlicher Gemeindeschlüssel

Registergericht:

- Schlüsselnummer
- Postleitzahl

Art des Registers:

- Handelsregister A
- Handelsregister B
- Genossenschaftsregister
- Vereinsregister
- Partnerschaftsregister

Grad der Selbständigkeit:

- Hauptniederlassung
- Zweigniederlassung
- Unselbständige Zweigstelle
- Automatenaufstellbetrieb
- Reisegewerbe

Art des Betriebes in:

- Industrie
- Handwerk
- Handel
- Sonstiges

Rechtsform:

- Katalog der Rechtsformen

Angaben zum Betrieb:

- Zahl der geschäftsführenden Gesellschafter
- Aktuelle bzw. frühere Betriebsstätte, ggf. Hauptniederlassung

Handwerkskarte:

- Nein / Ja

Anzahl tätigen Personen (Voll-, Teilzeit) bei der:

- Anmeldung
- Abmeldung

Wirtschaftliche Tätigkeit:

Klassifikation der Wirtschaftszweige,

- Ausgabe 2008 (WZ2008)

Angaben zur Person:

- Geschlecht

Staatsangehörigkeit

- Katalog des Staatsangehörigkeits- und des Gebietsschlüssels

Tätigkeit (vorerst / zuletzt) im Nebenerwerb:

- Ja / Nein

Grund der Anmeldung:

- Neugründung
- Wiedereröffnung nach Verlegung aus einem anderen Meldebezirk
- Gründung nach dem Umwandlungsgesetz
- Wechsel der Rechtsform
- Gesellschaftereintritt
- Erbfolge / Kauf / Pacht

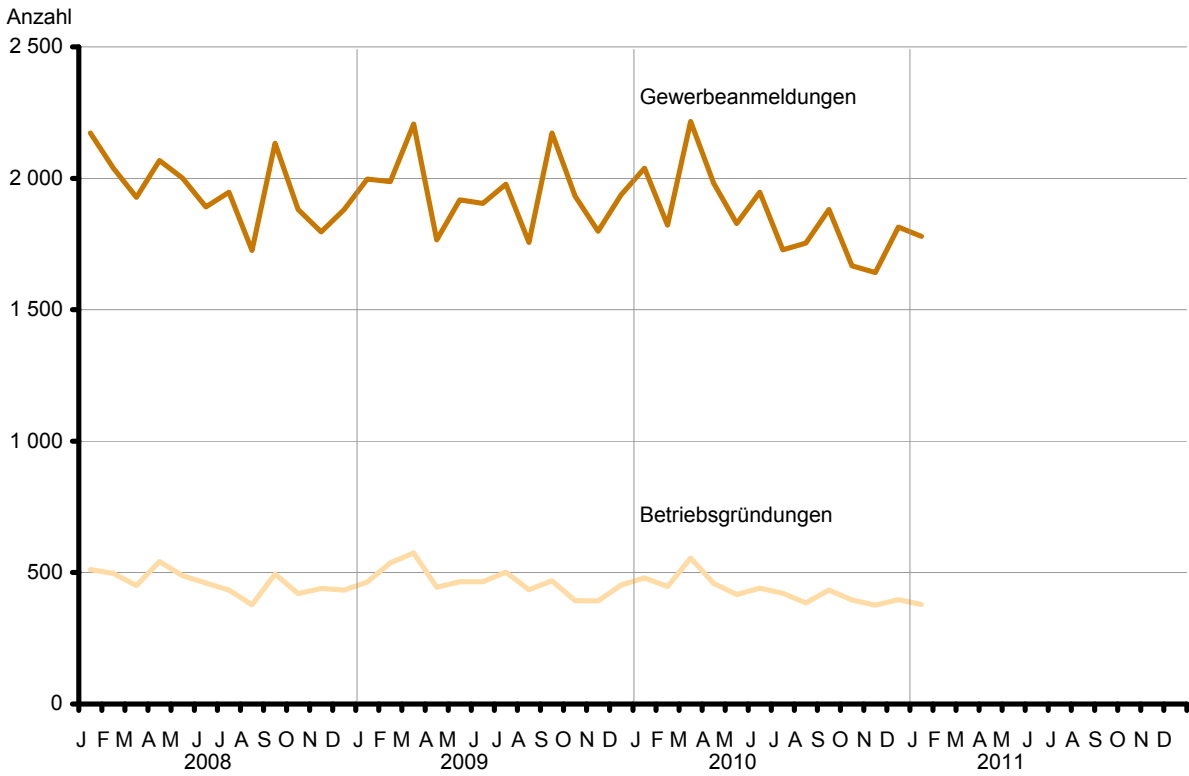
Grund der Abmeldung:

- Vollständige Aufgabe
- Verlegung in einen anderen Meldebezirk
- Aufgabe infolge des Umwandlungsgesetzes
- Wechsel der Rechtsform
- Gesellschafteraustritt
- Erbfolge / Verkauf / Verpachtung

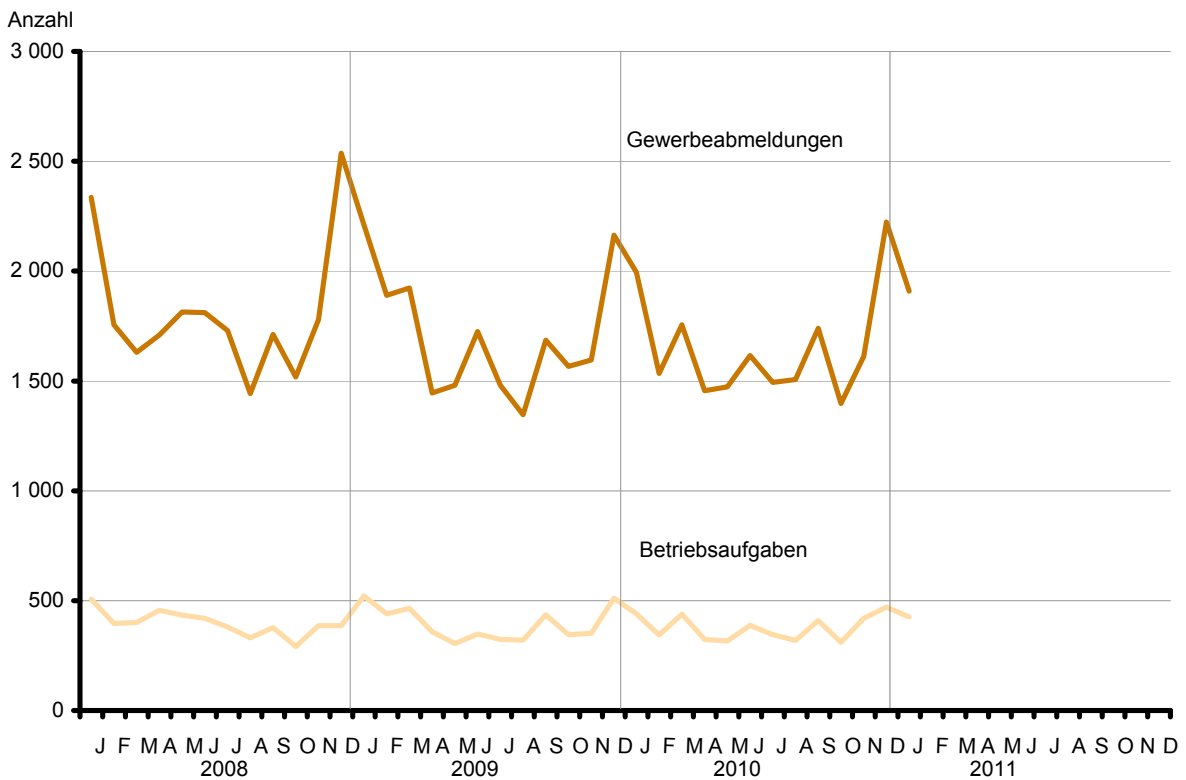
Ursache der Abmeldung:

- Keine Angabe
- Wirtschaftliche Schwierigkeiten
- Insolvenzverfahren
- Von Amts wegen
- Persönliche Gründe
- Betrieb wurde nie ausgeübt
- Verlegung in einen anderen Meldebezirk
- Übergabe wegen Verkauf / Verpachtung

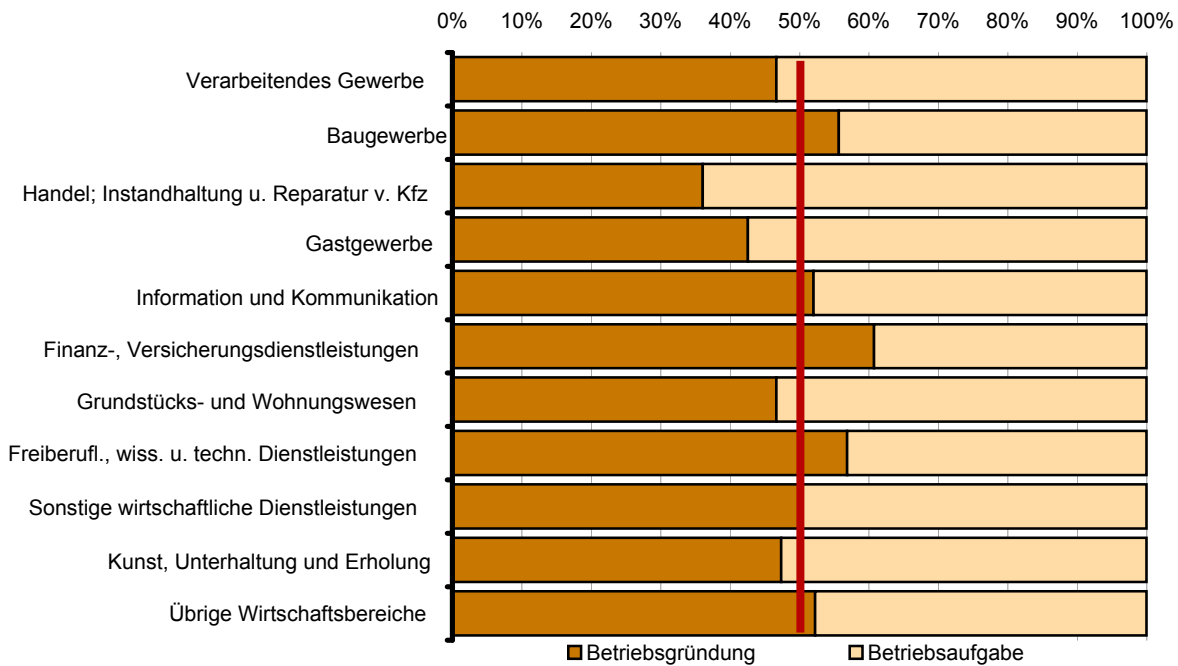
1 Gewerbebeanmeldungen und Betriebsgründungen in Brandenburg seit Januar 2008



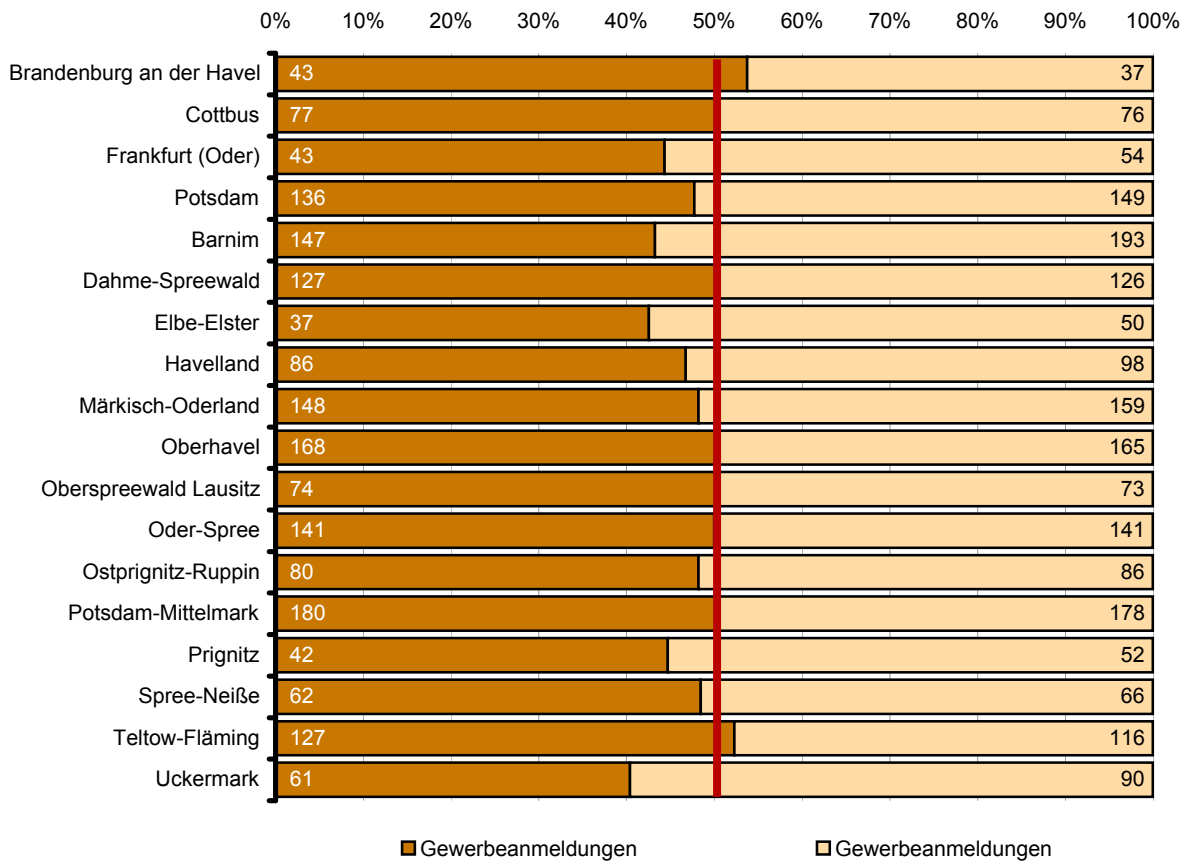
2 Gewerbeabmeldungen und Betriebsaufgaben in Brandenburg seit Januar 2008



3 Betriebsgründungen und -aufgaben in Brandenburg im Januar 2011 nach Wirtschaftsabschnitten



4 Gewerbean- und Gewerbeabmeldungen in Brandenburg im Januar 2011 nach Verwaltungsbezirken



Übersicht: Gewerbeanzeigen von 1996 bis Januar 2011 für das Land Brandenburg

Jahr Monat	Anmeldungen		Ummeldungen ²		Abmeldungen	
	insgesamt	darunter: Neu- errichtungen ¹	insgesamt	darunter: Veränderung der Betriebs- tätigkeit ³	insgesamt	darunter: Aufgabe ⁴
1996	25 009	20 797	7 450	3 974	20 544	15 149
1997	25 480	21 429	6 859	3 452	21 074	15 904
1998	26 171	22 136	7 211	3 694	21 615	16 680
1999	24 163	20 149	6 845	3 525	21 245	16 430
2000	22 407	18 964	6 785	3 408	19 882	16 126
2001	21 394	18 126	5 526	2 932	19 793	15 869
2002	20 275	16 953	5 529	2 836	18 194	14 448
2003	24 012	20 790	5 279	2 801	17 058	13 659
2004	30 163	26 183	6 609	3 375	18 245	14 258
2005	26 310	22 074	8 027	4 336	20 755	16 406
2006	25 499	20 955	x	x	21 279	17 037
2007	23 555	19 356	x	x	22 040	17 958
2008	23 464	19 197	x	x	21 773	17 916
2009	22 319	18 297	x	x	19 803	16 130
2010	22 319	18 297	x	x	19 803	16 130
2010 Januar	2 038	1 538	x	x	1 995	1 588
Februar	1 822	1 501	x	x	1 534	1 252
März	2 216	1 860	x	x	1 755	1 421
April	1 981	1 674	x	x	1 456	1 178
Mai	1 828	1 525	x	x	1 473	1 187
Juni	1 947	1 641	x	x	1 616	1 338
Juli	1 728	1 439	x	x	1 494	1 225
August	1 754	1 451	x	x	1 507	1 226
September	1 881	1 555	x	x	1 740	1 419
Oktober	1 667	1 372	x	x	1 398	1 115
November	1 642	1 344	x	x	1 611	1 345
Dezember	1 815	1 397	x	x	2 224	1 836
2011 Januar	1 779	1 414	x	x	1 909	1 556
Februar						
März						
April						
Mai						
Juni						
Juli						
August						
September						
Oktober						
November						
Dezember						

1 Betriebsgründungen und sonstige Neuerrichtungen, ohne Zuzüge

2 ab September 2006 ist die Auswertung der Ummeldungen eingestellt (siehe Vorbemerkungen S. 4)

3 Änderung und/oder Erweiterung

4 ohne Verlagerungen; einschließlich Aufgabe einer Zweigniederlassung oder unselbstständigen Zweigstelle (also einschl. "teilweise Aufgabe eines weiterhin bestehenden Betriebes")

1 Gewerbeanmeldungen in Brandenburg im Januar 2011 nach Wirtschaftsbereichen

Wirtschaftsabschnitt — Wirtschaftsabteilung	Gewerbe- an- meldungen insgesamt	Neuerrichtungen			Zuzug	Übernahme			
		ins- gesamt	Neu- gründung	Um- wand- lung		ins- gesamt	Rechts- form- wechsel	Gesell- schafter- eintritt	Erbfolge/ Kauf/ Pacht
A Land- und Forstwirtschaft, Fischerei	9	8	8	–	1	–	–	–	–
B Bergbau und Gewinnung von Steinen und Erden	–	–	–	–	–	–	–	–	–
C Verarbeitendes Gewerbe	35	29	29	–	4	2	1	–	1
10 Herstellung von Nahrungs- und Futtermitteln	4	4	4	–	–	–	–	–	–
11 Getränkeherstellung	–	–	–	–	–	–	–	–	–
13 Herstellung von Textilien	2	2	2	–	–	–	–	–	–
14 Herstellung von Bekleidung	3	2	2	–	1	–	–	–	–
16 Herstellung von Holz-, Flecht-, Korb- und Korkwaren (ohne Möbel)	1	1	1	–	–	–	–	–	–
18 Herstellung von Druckerzeugnissen; Vervielfältigung von bespielten Ton-, Bild- und Datenträgern	3	3	3	–	–	–	–	–	–
25 Herstellung von Metallernzeugnissen	7	5	5	–	–	2	1	–	1
26 Herstellung von Datenverarbeitungsgeräten, elektronischen und optischen Erzeugnissen	–	–	–	–	–	–	–	–	–
27 Herstellung von elektrischen Ausrüstungen	–	–	–	–	–	–	–	–	–
28 Maschinenbau	5	4	4	–	1	–	–	–	–
29 Herstellung von Kraftwagen und Kraftwagenteilen	–	–	–	–	–	–	–	–	–
31 Herstellung von Möbeln	–	–	–	–	–	–	–	–	–
D Energieversorgung	37	31	31	–	4	2	–	2	–
E Wasserversorgung, Abwasser- und Abfallentsorgung und Beseitigung von Umweltverschmutzungen	–	–	–	–	–	–	–	–	–
F Baugewerbe	251	201	197	4	44	6	2	1	3
41 Hochbau	6	5	5	–	1	–	–	–	–
42 Tiefbau	9	8	8	–	1	–	–	–	–
43 Vorbereitende Baustellenarbeiten, Bauinstallation und sonstiges Ausbaugewerbe	236	188	184	4	42	6	2	1	3
G Handel; Instandhaltung und Reparatur von Kraftfahrzeugen	396	315	312	3	45	36	16	–	20
45 Handel mit Kraftfahrzeugen; Instandhaltung und Reparatur von Kraftfahrzeugen	53	42	41	1	7	4	1	–	3
46 Großhandel (ohne Handel mit Kfz)	67	54	54	–	9	4	2	–	2
47 Einzelhandel (ohne Handel mit Kfz)	276	219	217	2	29	28	13	–	15
H Verkehr und Lagerei	59	52	51	1	3	4	2	1	1
49 Landverkehr und Transport in Rohrfernleitungen	33	27	26	1	2	4	2	1	1
53 Post-, Kurier- und Expressdienste	15	15	15	–	–	–	–	–	–

1 Gewerbeanmeldungen in Brandenburg im Januar 2011 nach Wirtschaftsbereichen

Wirtschaftsabschnitt — Wirtschaftsabteilung	Gewerbe- an- meldungen insgesamt	Neuerrichtungen			Zuzug	Übernahme			
		ins- gesamt	Neu- gründung	Um- wand- lung		ins- gesamt	Rechts- form- wechsel	Gesell- schafter- eintritt	Erbfolge/ Kauf/ Pacht
I Gastgewerbe	133	95	95	–	4	34	2	–	32
55 Beherbergung	31	23	23	–	1	7	–	–	7
56 Gastronomie	102	72	72	–	3	27	2	–	25
J Information und Kommunikation	75	59	59	–	16	–	–	–	–
58 Verlagswesen	8	6	6	–	2	–	–	–	–
61 Telekommunikation	3	2	2	–	1	–	–	–	–
62 Erbringung von Dienstleistungen der Informationstechnologie	53	43	43	–	10	–	–	–	–
63 Informationsdienstleistungen	8	6	6	–	2	–	–	–	–
K Finanz-, Versicherungs- dienstleistungen	96	73	71	2	20	3	1	1	1
66 Mit Finanz- und Versicherungs- dienstleistungen verbundene Tätigkeiten	83	62	62	–	19	2	1	–	1
L Grundstücks- und Wohnungswesen	36	28	27	1	6	2	1	–	1
M Erbringung von freiberuflichen, wissenschaftlichen und technischen Dienstleistungen	162	123	123	–	36	3	–	–	3
70 Verwaltung und Führung von Unternehmen und Betrieben, Unternehmensberatung	56	39	39	–	17	–	–	–	–
73 Werbung und Marktforschung	36	30	30	–	6	–	–	–	–
N Erbringung von sonstigen wirtschaftlichen Dienstleistungen	269	213	213	–	48	8	5	–	3
77 Vermietung von beweglichen Sachen	19	17	17	–	2	–	–	–	–
78 Vermittlung und Überlassung von Arbeitskräften	18	15	15	–	2	1	1	–	–
79 Reisebüros, Reiseveranstalter und Erbringung sonstiger Reservierungsdienstleistungen	15	11	11	–	3	1	–	–	1
81 Gebäudebetreuung; Garten- und Landschaftsbau	111	86	86	–	22	3	2	–	1
P Erziehung und Unterricht	25	19	19	–	3	3	3	–	–
Q Gesundheits- und Sozialwesen	15	11	11	–	3	1	1	–	–
R Kunst, Unterhaltung und Erholung	42	35	35	–	6	1	–	–	1
O+S Öffentliche Verwaltung, Verteidigung, Sozialversicherung; Erbringung von sonstigen Dienstleistungen ¹	139	122	118	4	14	3	–	–	3
A-S Insgesamt	1 779	1 414	1 399	15	257	108	34	5	69

¹ einschließlich geheimzuhaltender Fälle

2 Gewerbebeanmeldungen in Brandenburg im Januar 2011 nach Art der Niederlassung, der Rechtsform und bei Einzelunternehmen nach Geschlecht und Staatsangehörigkeit

Art der Niederlassung — Rechtsform — Geschlecht — Staatsangehörigkeit	Gewerbe- anmel- dungen ins- gesamt	Neuerrichtung			Zuzug	Übernahme			
		ins- gesamt	Neu- gründung	Um- wandlung		ins- gesamt	Rechts- form- wechsel	Gesell- schafter- eintritt	Erbfolge/ Kauf/ Pacht
Anzahl									
Insgesamt	1 779	1 414	1 399	15	257	108	34	5	69
nach der Art der Niederlassung									
Hauptniederlassung	1 634	1 295	1 289	6	250	89	24	5	60
Zweigniederlassung	37	29	27	2	5	3	2	–	1
Unselbstständige Zweigstelle	108	90	83	7	2	16	8	–	8
nach der Rechtsform des Unternehmens									
Einzelunternehmen	1 394	1 140	1 137	3	191	63	14	–	49
Offene Handelsgesellschaft	6	6	5	1	–	–	–	–	–
Kommanditgesellschaft	2	2	2	–	–	–	–	–	–
Gesellschaft mit beschränkter Haftung & Co. KG	38	25	24	1	5	8	5	–	3
Gesellschaft des bürgerlichen Rechts	101	79	78	1	8	14	7	3	4
Aktiengesellschaft	2	–	–	–	–	2	1	–	1
Gesellschaft mit beschränkter Haftung (GmbH)	224	155	147	8	50	19	7	–	12
GmbH ohne UG (haftungsbeschränkt)	185	119	111	8	48	18	6	–	12
Unternehmergesellschaft (UG haftungsbeschränkt)	39	36	36	–	2	1	1	–	–
Private Company Limited by Shares	5	3	3	–	2	–	–	–	–
Genossenschaft	3	3	2	1	–	–	–	–	–
Eingetragener Verein	1	1	1	–	–	–	–	–	–
Sonstige Rechtsformen ¹	3	–	–	–	1	2	–	2	–
Einzelunternehmer/-innen nach Geschlecht									
weiblich	425	341	341	–	60	24	5	–	19
männlich	969	799	796	3	131	39	9	–	30
Einzelunternehmer/-innen nach ausgewählter Staatsangehörigkeit									
deutsch	1 266	1 025	1 022	3	184	57	14	–	43
griechisch	1	1	1	–	–	–	–	–	–
italienisch	3	2	2	–	–	1	–	–	1
österreichisch	–	–	–	–	–	–	–	–	–
polnisch	56	53	53	–	3	–	–	–	–
serbisch	4	4	4	–	–	–	–	–	–
türkisch	6	4	4	–	1	1	–	–	1

¹ einschließlich geheimzuhaltender Fälle

3 Neugründungen sowie Gewerbetreibende in Brandenburg im Januar 2011 nach Wirtschaftsbereichen

Wirtschaftsabschnitt — Wirtschaftsabteilung		Neugründungen						Gewerbetreibende ¹	
		ins- gesamt	Betriebsgründung			sonstige Neugründung		ins- gesamt	darunter weiblich
			ins- gesamt	Haupt- nieder- lassung	Zweignieder- lassung/un- selbständige Zweigstelle	ins- gesamt	darunter Neben- erwerb		
Anzahl									
A	Land- und Forstwirtschaft, Fischerei	8	2	2	–	6	4	9	1
B	Bergbau und Gewinnung von Steinen und Erden	–	–	–	–	–	–	–	–
C	Verarbeitendes Gewerbe	29	14	9	5	15	10	32	9
10	Herstellung von Nahrungs- und Futtermitteln	4	4	3	1	–	–	5	–
11	Getränkeherstellung	–	–	–	–	–	–	–	–
13	Herstellung von Textilien	2	1	–	1	1	1	2	1
14	Herstellung von Bekleidung	2	–	–	–	2	2	2	2
16	Herstellung von Holz-, Flecht-, Korb- und Korkwaren (ohne Möbel)	1	1	1	–	–	–	2	1
18	Herstellung von Druckerzeug- nissen; Vervielfältigung von bespielten Ton-, Bild- und Datenträgern	3	1	–	1	2	1	3	1
25	Herstellung von Metallerzeugnissen	5	3	1	2	2	–	6	–
26	Herstellung von Datenverarbeitungs- geräten, elektronischen und optischen Erzeugnissen	–	–	–	–	–	–	–	–
27	Herstellung von elektrischen Ausrüstungen	–	–	–	–	–	–	–	–
28	Maschinenbau	4	2	2	–	2	–	4	–
29	Herstellung von Kraftwagen und Kraftwagenteilen	–	–	–	–	–	–	–	–
31	Herstellung von Möbeln	–	–	–	–	–	–	–	–
D	Energieversorgung	31	9	7	2	22	20	36	8
E	Wasserversorgung, Abwasser- und Abfallentsorgung und Beseitigung von Umweltverschmutzungen	–	–	–	–	–	–	–	–
F	Baugewerbe	197	79	76	3	118	28	215	13
41	Hochbau	5	4	4	–	1	–	7	1
42	Tiefbau	8	2	2	–	6	–	9	–
43	Vorbereitende Baustellenarbeiten, Bauinstallation und sonstiges Ausbaugewerbe	184	73	70	3	111	28	199	12
G	Handel; Instandhaltung und Reparatur von Kraftfahrzeugen	312	80	48	32	232	114	336	109
45	Handel mit Kraftfahrzeugen; Instandhaltung und Reparatur von Kraftfahrzeugen	41	13	8	5	28	18	45	2
46	Großhandel (ohne Handel mit Kfz)	54	10	6	4	44	21	56	17
47	Einzelhandel (ohne Handel mit Kfz)	217	57	34	23	160	75	235	90
H	Verkehr und Lagerei	51	12	10	2	39	11	54	10
49	Landverkehr und Transport in Rohrfernleitungen	26	7	6	1	19	5	28	5
53	Post-, Kurier- und Expressdienste	15	2	2	–	13	3	15	4

3 Neugründungen sowie Gewerbetreibende in Brandenburg im Januar 2011 nach Wirtschaftsbereichen

Wirtschaftsabschnitt — Wirtschaftsabteilung		Neugründungen						Gewerbetreibende ¹	
		ins- gesamt	Betriebsgründung			sonstige Neugründung		ins- gesamt	darunter weiblich
			ins- gesamt	Haupt- nieder- lassung	Zweignieder- lassung/un- selbständige Zweigstelle	ins- gesamt	darunter Neben- erwerb		
Anzahl									
I	Gastgewerbe	95	40	26	14	55	27	107	29
55	Beherbergung	23	5	3	2	18	16	28	8
56	Gastronomie	72	35	23	12	37	11	79	21
J	Information und Kommunikation	59	13	8	5	46	28	71	8
58	Verlagswesen	6	1	1	–	5	3	7	–
61	Telekommunikation	2	1	–	1	1	1	8	–
62	Erbringung von Dienstleistungen der Informationstechnologie	43	8	4	4	35	20	47	7
63	Informationsdienstleistungen	6	2	2	–	4	4	6	1
K	Finanz-, Versicherungs- dienstleistungen	71	17	11	6	54	18	77	20
66	Mit Finanz- und Versicherungs- dienstleistungen verbundene Tätigkeiten	62	11	6	5	51	15	63	20
L	Grundstücks- und Wohnungswesen	27	14	5	9	13	3	27	8
M	Erbringung von freiberuflichen, wissenschaftlichen und technischen Dienstleistungen	123	29	22	7	94	41	130	41
70	Verwaltung und Führung von Unternehmen und Betrieben, Unternehmensberatung	39	13	9	4	26	8	41	9
73	Werbung und Marktforschung	30	3	1	2	27	14	31	14
N	Erbringung von sonstigen wirtschaftlichen Dienstleistungen	213	37	26	11	176	81	221	61
77	Vermietung von beweglichen Sachen	17	8	4	4	9	6	19	4
78	Vermittlung und Überlassung von Arbeitskräften	15	9	6	3	6	4	18	3
79	Reisebüros, Reiseveranstalter und Erbringung sonstiger Reservierungsdienstleistungen	11	–	–	–	11	8	11	5
81	Gebäudebetreuung; Garten- und Landschaftsbau	86	12	10	2	74	17	86	14
P	Erziehung und Unterricht	19	1	–	1	18	12	20	6
Q	Gesundheits- und Sozialwesen	11	4	3	1	7	3	13	6
R	Kunst, Unterhaltung und Erholung	35	9	4	5	26	18	40	6
O+S	Öffentliche Verwaltung, Verteidigung, Sozialversicherung; Erbringung von sonstigen Dienstleistungen ²	118	19	12	7	99	64	122	69
A-S	Insgesamt	1 399	379	269	110	1 020	482	1 510	404

¹ anzeigepflichtige Personen, die eine Neugründung vorgenommen haben

² einschließlich geheimzuhaltender Fälle

4 Neugründungen sowie Gewerbetreibende in Brandenburg im Januar 2011 nach der Rechtsform und bei Einzelunternehmen nach Geschlecht und Staatsangehörigkeit

Rechtsform — Geschlecht — Staatsangehörigkeit	Neugründungen						Gewerbetreibende ¹	
	ins- gesamt	Betriebsgründung			sonstige Neugründung		ins- gesamt	darunter weiblich
		ins- gesamt	Haupt- nieder- lassung	Zweignieder- lassung/un- selbständige Zweigstelle	ins- gesamt	darunter Neben- erwerb		
Anzahl								
Insgesamt	1 399	379	269	110	1 020	482	1 510	404
	nach der Rechtsform des Unternehmens							
Einzelunternehmen	1 137	153	115	38	984	446	1 137	341
Offene Handelsgesellschaft	5	3	2	1	2	2	11	2
Kommanditgesellschaft	2	2	1	1	–	–	2	–
Gesellschaft mit beschränkter Haftung & Co. KG	24	24	16	8	–	–	32	2
Gesellschaft des bürgerlichen Rechts	78	62	54	8	16	16	131	30
Aktiengesellschaft	–	–	–	–	–	–	–	–
Gesellschaft mit beschränkter Haftung (GmbH)	147	129	79	50	18	18	189	27
GmbH ohne UG (haftungsbeschränkt)	111	103	55	48	8	8	153	20
Unternehmergeellschaft (UG haftungsbeschränkt)	36	26	24	2	10	10	36	7
Private Company Limited by Shares	3	3	–	3	–	–	4	1
Genossenschaft	2	2	1	1	–	–	3	1
Eingetragener Verein	1	1	1	–	–	–	1	–
Sonstige Rechtsformen ²	–	–	–	–	–	–	–	–
	Einzelunternehmer/-innen nach Geschlecht							
weiblich	341	27	20	7	314	171	x	x
männlich	796	126	95	31	670	275	x	x
	Einzelunternehmer/-innen nach ausgewählter Staatsangehörigkeit							
deutsch	1 022	132	96	36	890	432	1 022	311
griechisch	1	–	–	–	1	–	1	–
italienisch	2	–	–	–	2	1	2	2
österreichisch	–	–	–	–	–	–	–	–
polnisch	53	11	11	–	42	5	53	7
serbisch	4	1	1	–	3	1	4	2
türkisch	4	3	2	1	1	–	4	–

¹ anzeigepflichtige Personen, die eine Neugründung vorgenommen haben

² einschließlich geheimzuhaltender Fälle

5 Gewerbeabmeldungen in Brandenburg im Januar 2011 nach Wirtschaftsbereichen

Wirtschaftsabschnitt — Wirtschaftsabteilung	Gewerbe- ab- meldungen insgesamt	Aufgabe			Fortzug	Übergabe			
		ins- gesamt	voll- ständige Aufgabe	Um- wand- lung		ins- gesamt	Rechts- form- wechsel	Gesell- schafter- austritt	Erbfolge/ Verkauf/ Verpach- tung
A Land- und Forstwirtschaft, Fischerei	9	8	8	–	–	1	–	–	1
B Bergbau und Gewinnung von Steinen und Erden	–	–	–	–	–	–	–	–	–
C Verarbeitendes Gewerbe	40	30	30	–	5	5	1	1	3
10 Herstellung von Nahrungs- und Futtermitteln	8	7	7	–	–	1	–	–	1
11 Getränkeherstellung	–	–	–	–	–	–	–	–	–
13 Herstellung von Textilien	–	–	–	–	–	–	–	–	–
14 Herstellung von Bekleidung	2	–	–	–	2	–	–	–	–
16 Herstellung von Holz-, Flecht-, Korb- und Korkwaren (ohne Möbel)	1	1	1	–	–	–	–	–	–
18 Herstellung von Druckerzeug- nissen; Vervielfältigung von bespielten Ton-, Bild- und Datenträgern	3	–	–	–	2	1	–	–	1
25 Herstellung von Metallerzeugnissen	5	5	5	–	–	–	–	–	–
26 Herstellung von Datenverarbeitungs- geräten, elektronischen und optischen Erzeugnissen	2	1	1	–	1	–	–	–	–
27 Herstellung von elektrischen Ausrüstungen	–	–	–	–	–	–	–	–	–
28 Maschinenbau	3	1	1	–	–	2	1	–	1
29 Herstellung von Kraftwagen und Kraftwagenteilen	2	2	2	–	–	–	–	–	–
31 Herstellung von Möbeln	–	–	–	–	–	–	–	–	–
D Energieversorgung	11	5	5	–	4	2	–	1	1
E Wasserversorgung, Abwasser- und Abfallentsorgung und Beseitigung von Umweltverschmutzungen	2	2	2	–	–	–	–	–	–
F Baugewerbe	311	265	262	3	38	8	2	2	4
41 Hochbau	4	3	3	–	1	–	–	–	–
42 Tiefbau	4	4	4	–	–	–	–	–	–
43 Vorbereitende Baustellenarbeiten, Bauinstallation und sonstiges Ausbaugewerbe	303	258	255	3	37	8	2	2	4
G Handel; Instandhaltung und Reparatur von Kraftfahrzeugen	459	387	382	5	37	35	16	6	13
45 Handel mit Kraftfahrzeugen; Instandhaltung und Reparatur von Kraftfahrzeugen	55	40	40	–	9	6	2	2	2
46 Großhandel (ohne Handel mit Kfz)	101	86	84	2	9	6	3	2	1
47 Einzelhandel (ohne Handel mit Kfz)	303	261	258	3	19	23	11	2	10
H Verkehr und Lagerei	78	61	58	3	8	9	6	2	1
49 Landverkehr und Transport in Rohrfernleitungen	39	32	30	2	1	6	3	2	1
53 Post-, Kurier- und Expressdienste	26	21	21	–	3	2	2	–	–

5 Gewerbeabmeldungen in Brandenburg im Januar 2011 nach Wirtschaftsbereichen

Wirtschaftsabschnitt — Wirtschaftsabteilung	Gewerbeabmeldungen insgesamt	Aufgabe			Fortzug	Übergabe				
		insgesamt	vollständige Aufgabe	Umwandlung		insgesamt	Rechtsformwechsel	Gesellschafteraustritt	Erbfolge/ Verkauf/ Verpachtung	
										Anzahl
I Gastgewerbe	155	127	126	1	7	21	1	4	16	
55 Beherbergung	29	24	24	–	1	4	1	–	3	
56 Gastronomie	126	103	102	1	6	17	–	4	13	
J Information und Kommunikation	69	55	54	1	12	2	1	1	–	
58 Verlagswesen	8	6	5	1	2	–	–	–	–	
61 Telekommunikation	–	–	–	–	–	–	–	–	–	
62 Erbringung von Dienstleistungen der Informationstechnologie	43	33	33	–	8	2	1	1	–	
63 Informationsdienstleistungen	9	8	8	–	1	–	–	–	–	
K Finanz-, Versicherungs- dienstleistungen	104	85	84	1	17	2	2	–	–	
66 Mit Finanz- und Versicherungs- dienstleistungen verbundene Tätigkeiten	99	81	81	–	16	2	2	–	–	
L Grundstücks- und Wohnungswesen	37	32	32	–	4	1	–	1	–	
M Erbringung von freiberuflichen, wissenschaftlichen und technischen Dienstleistungen	134	101	100	1	30	3	1	–	2	
70 Verwaltung und Führung von Unternehmen und Betrieben, Unternehmensberatung	46	34	34	–	11	1	–	–	1	
73 Werbung und Marktforschung	33	24	24	–	8	1	1	–	–	
N Erbringung von sonstigen wirtschaftlichen Dienstleistungen	295	228	226	2	52	15	4	4	7	
77 Vermietung von beweglichen Sachen	26	20	20	–	2	4	1	1	2	
78 Vermittlung und Überlassung von Arbeitskräften	10	5	5	–	4	1	1	–	–	
79 Reisebüros, Reiseveranstalter und Erbringung sonstiger Reservierungsdienstleistungen	17	11	11	–	5	1	–	–	1	
81 Gebäudebetreuung; Garten- und Landschaftsbau	133	105	104	1	25	3	2	–	1	
P Erziehung und Unterricht	20	18	18	–	–	2	2	–	–	
Q Gesundheits- und Sozialwesen	16	11	11	–	4	1	–	1	–	
R Kunst, Unterhaltung und Erholung	29	21	21	–	5	3	2	–	1	
O+S Öffentliche Verwaltung, Verteidigung, Sozialversicherung; Erbringung von sonstigen Dienstleistungen ¹	140	120	118	2	15	5	2	–	3	
A-S	Insgesamt	1 909	1 556	1 537	19	238	115	40	23	52

1 einschließlich geheimzuhaltender Fälle

6 Gewerbeabmeldungen in Brandenburg im Januar 2011 nach Art der Niederlassung, der Rechtsform und bei Einzelunternehmen nach Geschlecht und Staatsangehörigkeit

Art der Niederlassung — Rechtsform — Geschlecht — Staatsangehörigkeit	Gewerbeabmeldungen insgesamt	Aufgabe			Fortzug	Übergabe			
		insgesamt	vollständige Aufgabe	Umwandlung		insgesamt	Rechtsformwechsel	Gesellschafteraustritt	Erbfolge/ Verkauf/ Verpachtung
Anzahl									
Insgesamt	1 909	1 556	1 537	19	238	115	40	23	52
nach der Art der Niederlassung									
Hauptniederlassung	1 706	1 390	1 378	12	225	91	33	22	36
Zweigniederlassung	61	46	46	–	6	9	2	1	6
Unselbstständige Zweigstelle	142	120	113	7	7	15	5	–	10
nach der Rechtsform des Unternehmens									
Einzelunternehmen	1 520	1 272	1 265	7	187	61	22	–	39
Offene Handelsgesellschaft	5	2	2	–	–	3	1	1	1
Kommanditgesellschaft	2	1	1	–	–	1	1	–	–
Gesellschaft mit beschränkter Haftung & Co. KG	23	16	14	2	4	3	–	–	3
Gesellschaft des bürgerlichen Rechts	121	80	79	1	8	33	10	21	2
Aktiengesellschaft	7	5	5	–	1	1	1	–	–
Gesellschaft mit beschränkter Haftung (GmbH)	210	162	155	7	36	12	5	–	7
GmbH ohne UG (haftungsbeschränkt)	193	146	139	7	36	11	4	–	7
Unternehmergeellschaft (UG haftungsbeschränkt)	17	16	16	–	–	1	1	–	–
Private Company Limited by Shares	12	10	10	–	2	–	–	–	–
Genossenschaft	4	4	3	1	–	–	–	–	–
Eingetragener Verein	–	–	–	–	–	–	–	–	–
Sonstige Rechtsformen ¹	5	4	3	1	–	1	–	1	–
Einzelunternehmer/-innen nach Geschlecht									
weiblich	508	422	422	–	62	24	6	–	18
männlich	1 012	850	843	7	125	37	16	–	21
Einzelunternehmer/-innen nach ausgewählter Staatsangehörigkeit									
deutsch	1 346	1 119	1 113	6	173	54	22	–	32
griechisch	4	3	3	–	–	1	–	–	1
italienisch	3	2	2	–	–	1	–	–	1
österreichisch	2	–	–	–	2	–	–	–	–
polnisch	71	70	70	–	1	–	–	–	–
serbisch	1	1	1	–	–	–	–	–	–
türkisch	9	8	8	–	–	1	–	–	1

¹ einschließlich geheimzuhaltender Fälle

**7 Vollständige Aufgaben sowie Gewerbetreibende in Brandenburg im Januar 2011
nach Wirtschaftsbereichen**

Wirtschaftsabschnitt — Wirtschaftsabteilung	Vollständige Aufgabe						Gewerbetreibende ¹	
	ins- gesamt	Betriebsaufgabe			sonstige Stilllegung		ins- gesamt	darunter weiblich
		ins- gesamt	Haupt- nieder- lassung	Zweignieder- lassung/un- selbständige Zweigstelle	ins- gesamt	darunter Neben- erwerb		
A Land- und Forstwirtschaft, Fischerei	8	2	–	2	6	2	8	1
B Bergbau und Gewinnung von Steinen und Erden	–	–	–	–	–	–	–	–
C Verarbeitendes Gewerbe	30	16	10	6	14	4	30	6
10 Herstellung von Nahrungs- und Futtermitteln	7	5	1	4	2	1	7	–
11 Getränkeherstellung	–	–	–	–	–	–	–	–
13 Herstellung von Textilien	–	–	–	–	–	–	–	–
14 Herstellung von Bekleidung	–	–	–	–	–	–	–	–
16 Herstellung von Holz-, Flecht-, Korb- und Korkwaren (ohne Möbel)	1	–	–	–	1	1	1	–
18 Herstellung von Druckerzeug- nissen; Vervielfältigung von bespielten Ton-, Bild- und Datenträgern	–	–	–	–	–	–	–	–
25 Herstellung von Metallernzeugnissen	5	3	2	1	2	–	5	1
26 Herstellung von Datenverarbeitungs- geräten, elektronischen und optischen Erzeugnissen	1	–	–	–	1	–	1	1
27 Herstellung von elektrischen Ausrüstungen	–	–	–	–	–	–	–	–
28 Maschinenbau	1	1	1	–	–	–	1	–
29 Herstellung von Kraftwagen und Kraftwagenteilen	2	–	–	–	2	–	2	–
31 Herstellung von Möbeln	–	–	–	–	–	–	–	–
D Energieversorgung	5	–	–	–	5	4	5	2
E Wasserversorgung, Abwasser- und Abfallentsorgung und Beseitigung von Umweltverschmutzungen	2	1	–	1	1	–	4	–
F Baugewerbe	262	63	55	8	199	27	266	12
41 Hochbau	3	3	3	–	–	–	3	–
42 Tiefbau	4	1	–	1	3	1	3	1
43 Vorbereitende Baustellenarbeiten, Bauinstallation und sonstiges Ausbaugewerbe	255	59	52	7	196	26	260	11
G Handel; Instandhaltung und Reparatur von Kraftfahrzeugen	382	142	72	70	240	100	416	149
45 Handel mit Kraftfahrzeugen; Instandhaltung und Reparatur von Kraftfahrzeugen	40	10	7	3	30	10	43	7
46 Großhandel (ohne Handel mit Kfz)	84	29	19	10	55	26	86	23
47 Einzelhandel (ohne Handel mit Kfz)	258	103	46	57	155	64	287	119
H Verkehr und Lagerei	58	19	12	7	39	9	67	7
49 Landverkehr und Transport in Rohrfernleitungen	30	6	5	1	24	5	30	5
53 Post-, Kurier- und Expressdienste	21	8	5	3	13	4	25	2

**7 Vollständige Aufgaben sowie Gewerbetreibende in Brandenburg im Januar 2011
nach Wirtschaftsbereichen**

Wirtschaftsabschnitt — Wirtschaftsabteilung	Vollständige Aufgabe						Gewerbetreibende ¹		
	ins- gesamt	Betriebsaufgabe			sonstige Stilllegung		ins- gesamt	darunter weiblich	
		ins- gesamt	Haupt- nieder- lassung	Zweignieder- lassung/un- selbständige Zweigstelle	ins- gesamt	darunter Neben- erwerb			
Anzahl									
I Gastgewerbe	126	54	41	13	72	21	130	49	
55 Beherbergung	24	2	1	1	22	13	25	12	
56 Gastronomie	102	52	40	12	50	8	105	37	
J Information und Kommunikation	54	12	7	5	42	23	55	14	
58 Verlagswesen	5	3	3	–	2	2	6	1	
61 Telekommunikation	–	–	–	–	–	–	–	–	
62 Erbringung von Dienstleistungen der Informationstechnologie	33	6	3	3	27	16	33	10	
63 Informationsdienstleistungen	8	1	–	1	7	2	8	3	
K Finanz-, Versicherungs- dienstleistungen	84	11	7	4	73	27	89	32	
66 Mit Finanz- und Versicherungs- dienstleistungen verbundene Tätigkeiten	81	8	7	1	73	27	83	32	
L Grundstücks- und Wohnungswesen	32	16	12	4	16	6	32	8	
M Erbringung von freiberuflichen, wissenschaftlichen und technischen Dienstleistungen	100	22	17	5	78	33	105	34	
70 Verwaltung und Führung von Unternehmen und Betrieben, Unternehmensberatung	34	12	11	1	22	8	39	13	
73 Werbung und Marktforschung	24	1	1	–	23	11	24	9	
N Erbringung von sonstigen wirtschaftlichen Dienstleistungen	226	37	22	15	189	70	234	73	
77 Vermietung von beweglichen Sachen	20	6	2	4	14	7	20	4	
78 Vermittlung und Überlassung von Arbeitskräften	5	2	1	1	3	2	5	1	
79 Reisebüros, Reiseveranstalter und Erbringung sonstiger Reservierungsdienstleistungen	11	2	1	1	9	5	11	6	
81 Gebäudebetreuung; Garten- und Landschaftsbau	104	16	13	3	88	22	110	16	
P Erziehung und Unterricht	18	4	2	2	14	10	20	10	
Q Gesundheits- und Sozialwesen	11	4	2	2	7	1	11	7	
R Kunst, Unterhaltung und Erholung	21	10	2	8	11	7	20	7	
O+S Öffentliche Verwaltung, Verteidigung, Sozialversicherung; Erbringung von sonstigen Dienstleistungen ²	118	13	6	7	105	29	121	82	
A-S	Insgesamt	1 537	426	267	159	1 111	373	1 613	493

1 anzeigepflichtige Personen, die eine vollständige Aufgabe vorgenommen haben

2 einschließlich geheimzuhaltender Fälle

8 Vollständige Aufgaben sowie Gewerbetreibende in Brandenburg im Januar 2011 nach der Rechtsform und bei Einzelunternehmen nach Geschlecht und Staatsangehörigkeit

Rechtsform — Geschlecht — Staatsangehörigkeit	Vollständige Aufgabe						Gewerbetreibende ¹	
	ins- gesamt	Betriebsaufgabe			sonstige Stilllegung		ins- gesamt	darunter weiblich
		ins- gesamt	Haupt- nieder- lassung	Zweignieder- lassung/un- selbständige Zweigstelle	ins- gesamt	darunter Neben- erwerb		
Anzahl								
Insgesamt	1 537	426	267	159	1 111	373	1 613	493
nach der Rechtsform des Unternehmens								
Einzelunternehmen	1 265	175	116	59	1 090	352	1 265	422
Offene Handelsgesellschaft	2	2	–	2	–	–	2	1
Kommanditgesellschaft	1	1	1	–	–	–	1	–
Gesellschaft mit beschränkter Haftung & Co. KG	14	14	6	8	–	–	19	1
Gesellschaft des bürgerlichen Rechts	79	66	59	7	13	13	106	25
Aktiengesellschaft	5	5	2	3	–	–	–	–
Gesellschaft mit beschränkter Haftung (GmbH)	155	148	79	69	7	7	201	39
GmbH ohne UG (haftungsbeschränkt)	139	132	67	65	7	7	185	33
Unternehmergeellschaft (UG haftungsbeschränkt)	16	16	12	4	–	–	16	6
Private Company Limited by Shares	10	9	1	8	1	1	10	4
Genossenschaft	3	3	2	1	–	–	7	–
Eingetragener Verein	–	–	–	–	–	–	–	–
Sonstige Rechtsformen ²	3	3	1	2	–	–	2	1
Einzelunternehmer/-innen nach Geschlecht								
weiblich	422	52	34	18	370	154	x	x
männlich	843	123	82	41	720	198	x	x
Einzelunternehmer/-innen nach ausgewählter Staatsangehörigkeit								
deutsch	1 113	157	103	54	956	335	1 113	392
griechisch	3	2	2	–	1	–	3	–
italienisch	2	–	–	–	2	–	2	1
österreichisch	–	–	–	–	–	–	–	–
polnisch	70	1	–	1	69	4	70	9
serbisch	1	–	–	–	1	–	1	1
türkisch	8	3	3	–	5	2	8	–

¹ anzeigepflichtige Personen, die eine vollständige Aufgabe vorgenommen haben

² einschließlich geheimzuhaltender Fälle

9 Gewerbeanmeldungen in Brandenburg im Januar 2011 nach ausgewählten Merkmalen und Verwaltungsbezirken

Amtlicher Gemeinde- schlüssel	Kreisfreie Stadt Landkreis	Gewerbean- meldungen insgesamt	Neugründung	Umwandlung	Zuzug	Übernahme
12 0 51 000	Brandenburg an der Havel	43	39	–	3	1
12 0 52 000	Cottbus	77	62	2	8	5
12 0 53 000	Frankfurt (Oder)	43	36	–	5	2
12 0 54 000	Potsdam	136	119	3	12	2
12 0 60 000	Barnim	147	116	–	30	1
12 0 61 000	Dahme-Spreewald	127	84	1	32	10
12 0 62 000	Elbe–Elster	37	30	–	4	3
12 0 63 000	Havelland	86	66	–	14	6
12 0 64 000	Märkisch-Oderland	148	109	–	27	12
12 0 65 000	Oberhavel	168	131	1	26	10
12 0 66 000	Oberspreewald Lausitz	74	54	–	6	14
12 0 67 000	Oder-Spree	141	115	1	19	6
12 0 68 000	Ostprignitz-Ruppin	80	61	–	6	13
12 0 69 000	Potsdam-Mittelmark	180	130	2	36	12
12 0 70 000	Prignitz	42	34	1	5	2
12 0 71 000	Spree-Neiße	62	50	2	6	4
12 0 72 000	Teltow-Fläming	127	106	2	15	4
12 0 73 000	Uckermark	61	57	–	3	1
12 0 00 000	Land Brandenburg	1 779	1 399	15	257	108

10 Gewerbeabmeldungen in Brandenburg im Januar 2011 nach ausgewählten Merkmalen und Verwaltungsbezirken

Amtlicher Gemeinde- schlüssel	Kreisfreie Stadt Landkreis	Gewerbeab- meldungen insgesamt	vollständige Aufgabe	Umwandlung	Fortzug	Übergabe
12 0 51 000	Brandenburg an der Havel	37	27	–	6	4
12 0 52 000	Cottbus	76	62	2	6	6
12 0 53 000	Frankfurt (Oder)	54	45	–	8	1
12 0 54 000	Potsdam	149	117	2	23	7
12 0 60 000	Barnim	193	156	2	27	8
12 0 61 000	Dahme-Spreewald	126	97	1	21	7
12 0 62 000	Elbe–Elster	50	45	1	2	2
12 0 63 000	Havelland	98	77	1	12	8
12 0 64 000	Märkisch-Oderland	159	138	–	15	6
12 0 65 000	Oberhavel	165	130	1	27	7
12 0 66 000	Oberspreewald Lausitz	73	58	1	6	8
12 0 67 000	Oder-Spree	141	115	–	17	9
12 0 68 000	Ostprignitz-Ruppin	86	64	–	4	18
12 0 69 000	Potsdam-Mittelmark	178	130	3	38	7
12 0 70 000	Prignitz	52	47	–	2	3
12 0 71 000	Spree-Neiße	66	52	3	5	6
12 0 72 000	Teltow-Fläming	116	94	1	16	5
12 0 73 000	Uckermark	90	83	1	3	3
12 0 00 000	Land Brandenburg	1 909	1 537	19	238	115

11 Gewerbebeanmeldungen in Brandenburg im Januar 2011 nach Wirtschaftsabschnitten und Verwaltungsbezirken

Amtlicher Gemeinde- schlüssel	Kreisfreie Stadt Landkreis	Gewerbean- meldungen insgesamt	Land- und Forstwirt- schaft	Verar- beitendes Gewerbe	Bau- gewerbe	Handel; Instand- haltung und Reparatur von Kfz	Verkehr und Lagerei
			A-S	A	C	F	G
12 0 51 000	Brandenburg an der Havel	43	–	2	6	10	3
12 0 52 000	Cottbus	77	–	1	4	19	–
12 0 53 000	Frankfurt (Oder)	43	–	–	6	16	–
12 0 54 000	Potsdam	136	–	5	15	15	5
12 0 60 000	Barnim	147	–	2	22	31	4
12 0 61 000	Dahme-Spreewald	127	2	1	20	30	6
12 0 62 000	Elbe-Elster	37	–	1	4	12	–
12 0 63 000	Havelland	86	1	3	14	24	3
12 0 64 000	Märkisch-Oderland	148	–	1	22	38	6
12 0 65 000	Oberhavel	168	–	5	32	38	5
12 0 66 000	Oberspreewald Lausitz	74	–	2	7	12	–
12 0 67 000	Oder-Spree	141	–	2	25	27	4
12 0 68 000	Ostprignitz-Ruppin	80	3	1	6	20	7
12 0 69 000	Potsdam-Mittelmark	180	1	2	21	39	6
12 0 70 000	Prignitz	42	–	–	6	8	1
12 0 71 000	Spree-Neiße	62	1	1	6	16	3
12 0 72 000	Teltow-Fläming	127	1	4	20	28	6
12 0 73 000	Uckermark	61	–	2	15	13	–
12 0 00 000	Land Brandenburg	1 779	9	35	251	396	59

Davon							Amtlicher Gemeinde- schlüssel
Gastgewerbe	Information und Kommuni- kation	Finanz-, Ver- sicherungs- dienst- leistungen	Grundstücks- und Wohnungs- wesen	Erbringung von frei- beruflichen, wissenschaft- lichen und technischen Dienst- leistungen	Erbringung von sonstigen wirt- schaftlichen Dienst- leistungen	Übrige Wirtschafts- zweige	
I	J	K	L	M	N	B, D, E, O-S	
–	1	2	3	3	5	8	12 0 51 000
4	8	6	2	7	15	11	12 0 52 000
4	3	5	1	1	6	1	12 0 53 000
7	12	9	9	18	22	19	12 0 54 000
10	4	13	3	14	26	18	12 0 60 000
12	4	6	3	12	17	14	12 0 61 000
1	1	3	–	–	7	8	12 0 62 000
9	3	3	–	5	9	12	12 0 63 000
6	6	11	2	10	27	19	12 0 64 000
9	7	6	4	13	23	26	12 0 65 000
12	2	6	2	10	8	13	12 0 66 000
12	5	4	1	11	16	34	12 0 67 000
12	–	1	1	5	12	12	12 0 68 000
11	8	6	2	25	36	23	12 0 69 000
5	1	–	–	5	6	10	12 0 70 000
4	2	5	–	3	12	9	12 0 71 000
9	6	7	3	13	13	17	12 0 72 000
6	2	3	–	7	9	4	12 0 73 000
133	75	96	36	162	269	258	12 0 00 000

12 Gewerbeabmeldungen in Brandenburg im Januar 2011 nach Wirtschaftsabschnitten und Verwaltungsbezirken

Amtlicher Gemeinde- schlüssel	Kreisfreie Stadt Landkreis	Gewerbeab- meldungen insgesamt	Land- und Forstwirt- schaft	Verar- beitendes Gewerbe	Bau- gewerbe	Handel; Instand- haltung und Reparatur von Kfz	Verkehr und Lagerei
			A-S	A	C	F	G
12 0 51 000	Brandenburg an der Havel	37	–	1	5	9	4
12 0 52 000	Cottbus	76	1	1	5	28	1
12 0 53 000	Frankfurt (Oder)	54	–	1	19	14	–
12 0 54 000	Potsdam	149	–	1	20	29	3
12 0 60 000	Barnim	193	–	3	40	46	6
12 0 61 000	Dahme-Spreewald	126	2	4	22	27	3
12 0 62 000	Elbe-Elster	50	–	3	5	14	1
12 0 63 000	Havelland	98	–	4	12	25	1
12 0 64 000	Märkisch-Oderland	159	–	2	27	37	10
12 0 65 000	Oberhavel	165	1	5	33	40	12
12 0 66 000	Oberspreewald Lausitz	73	–	–	8	24	2
12 0 67 000	Oder-Spree	141	–	4	28	34	6
12 0 68 000	Ostprignitz-Ruppin	86	1	1	10	19	7
12 0 69 000	Potsdam-Mittelmark	178	1	4	28	36	6
12 0 70 000	Prignitz	52	2	2	9	15	6
12 0 71 000	Spree-Neiße	66	–	2	9	11	1
12 0 72 000	Teltow-Fläming	116	1	2	17	30	7
12 0 73 000	Uckermark	90	–	–	14	21	2
12 0 00 000	Land Brandenburg	1 909	9	40	311	459	78

Davon							Amtlicher Gemeinde- schlüssel
Gastgewerbe	Information und Kommuni- kation	Finanz-, Ver- sicherung- dienst- leistungen	Grundstücks- und Wohnungs- wesen	Erbringung von frei- beruflichen, wissenschaft- lichen und technischen Dienst- leistungen	Erbringung von sonstigen wirt- schaftlichen Dienst- leistungen	Übrige Wirtschafts- zweige	
I	J	K	L	M	N	B, D, E, O-S	
3	2	3	–	2	5	3	12 0 51 000
6	–	6	1	12	8	7	12 0 52 000
3	2	3	1	2	7	2	12 0 53 000
17	13	7	9	15	23	12	12 0 54 000
15	6	12	4	15	21	25	12 0 60 000
7	8	5	–	7	25	16	12 0 61 000
1	4	5	1	5	7	4	12 0 62 000
10	6	6	–	10	14	10	12 0 63 000
6	2	11	4	9	25	26	12 0 64 000
13	5	2	2	7	21	24	12 0 65 000
7	3	5	1	4	8	11	12 0 66 000
13	6	8	3	3	19	17	12 0 67 000
13	–	3	1	3	16	12	12 0 68 000
12	6	12	6	17	32	18	12 0 69 000
4	–	4	1	1	5	3	12 0 70 000
7	2	9	–	2	12	11	12 0 71 000
8	3	1	1	19	14	13	12 0 72 000
10	1	2	2	1	33	4	12 0 73 000
155	69	104	37	134	295	218	12 0 00 000

Das Amt für Statistik Berlin-Brandenburg

Das Amt für Statistik Berlin-Brandenburg ist für beide Länder die zentrale Dienstleistungseinrichtung auf dem Gebiet der amtlichen Statistik. Das Amt erbringt Serviceleistungen im Bereich Information und Analyse für die breite Öffentlichkeit, für alle gesellschaftlichen Gruppen sowie für Kunden aus Verwaltung und Politik, Wirtschaft und Wissenschaft. Kerngeschäft des Amtes ist die Durchführung der gesetzlich angeordneten amtlichen Statistiken für Berlin und Brandenburg. Das Amt erhebt die Daten, bereitet sie auf, interpretiert und analysiert sie und veröffentlicht die Ergebnisse. Die Grundversorgung aller Nutzer mit statistischen Informationen erfolgt unentgeltlich, im Wesentlichen über das Internet und den Informationsservice. Daneben werden nachfrage- und zielgruppenorientierte Standardauswertungen zu Festpreisen angeboten. Kundenspezifische Aufbereitung / Beratung zu kostendeckenden Preisen ergänzt das Spektrum der Informationsbereitstellung.

Amtliche Statistik im Verbund

Die Statistiken werden bundesweit nach einheitlichen Konzepten, Methoden und Verfahren arbeitsteilig erstellt. Die statistischen Ämter der Länder sind dabei grundsätzlich für die Durchführung der Erhebungen, für die Aufbereitung und Veröffentlichung der Länderergebnisse zuständig. Durch diese Kooperation in einem „Statistikverbund“ entstehen für alle Länder vergleichbare und zu einem Bundesergebnis zusammenführbare Erhebungsergebnisse.

Produkte und Dienstleistungen

Informationsservice

info@statistik-bbb.de
mit statistischen Informationen für jedermann und Beratung sowie maßgeschneiderte Aufbereitungen von Daten über Berlin und Brandenburg. Auskunft, Beratung, Pressedienst sowie Fachbibliothek.

Standort Potsdam

Behlertstraße 3a, 14467 Potsdam
Tel. 0331 8173 - 1777
Fax 030 9028 - 4091
Mo – Do 9 – 15 Uhr, Fr 9 – 14 Uhr

Standort Berlin

Alt-Friedrichsfelde 60, 10315 Berlin
Bibliothek
Tel. 030 9021 - 3540
Mo – Do 9 – 15 Uhr, Fr 9 – 14 Uhr

Internet-Angebot

www.statistik-berlin-brandenburg.de
mit aktuellen Daten, Pressemitteilungen, Statistischen Berichten zum kostenlosen Herunterladen, regionalstatistischen Informationen, Wahlstatistiken und -analysen sowie einem Überblick über das gesamte Leistungsspektrum des Amtes.

Statistische Jahrbücher

mit einer Vielzahl von Tabellen aus nahezu allen Arbeitsgebieten der amtlichen Statistik.

Statistische Berichte

mit Ergebnissen der einzelnen Statistiken in Tabellen in tiefer sachlicher Gliederung und Grafiken zur Veranschaulichung von Entwicklungen und Strukturen.

Mit dieser Reihe werden die bisherigen Veröffentlichungen Statistischer Berichte aus dem Landesbetrieb für Datenverarbeitung und Statistik Land Brandenburg sowie dem Statistischen Landesamt Berlin fortgesetzt.

Datenangebot aus dem Sachgebiet

Informationen zu dieser Veröffentlichung

Standort Potsdam
Referat 34P
Tel. 0331 8173 - 1348/1351
Fax 030 9028 - 4029
unternehmen@statistik-bbb.de

Standort Berlin
Referat 34B
Tel. 030 9021 - 3313/3823
Fax 030 9028 - 4029
unternehmen@statistik-bbb.de

Weitere Veröffentlichungen zum Thema

Statistische Berichte:

- Gewerbeanzeigen im Land Brandenburg, jährlich
D 12 – j

Ergebnisse dieser Statistik für das Bundesgebiet sind den Veröffentlichungen des Statistischen Bundesamtes der Fachserie 2, Reihe 5 „Unternehmen und Arbeitsstätten“ zu entnehmen.