

Statistischer Bericht

D I 1 – m 11 / 10

┌ Gewerbeanzeigen
im **Land Brandenburg**
November 2010

Impressum

Statistischer Bericht
D I 1 – m 11 / 10

Erscheinungsfolge: monatlich
Erschienen im **Februar 2011**

Preis

pdf-Version: kostenlos
Excel-Version: kostenlos
Druck-Version: 7,- EUR

Herausgeber

Amt für Statistik Berlin-Brandenburg
Behlertstraße 3a
14467 Potsdam
info@statistik-bbb.de
www.statistik-berlin-brandenburg.de

Tel. 0331 8173-1777
Fax 030 9028-4091

© **Amt für Statistik** Berlin-Brandenburg,
Potsdam, 2011
*Auszugsweise Vervielfältigung und
Verbreitung mit Quellenangabe gestattet.*

Zeichenerklärung

0 weniger als die Hälfte von 1
in der letzten besetzten Stelle,
jedoch mehr als nichts
– nichts vorhanden
... Angabe fällt später an
() Aussagewert ist eingeschränkt
/ Zahlenwert nicht sicher genug
• Zahlenwert unbekannt oder
geheim zu halten
x Tabellenfach gesperrt
p vorläufige Zahl
r berichtigte Zahl
s geschätzte Zahl

Inhaltsverzeichnis

	Seite	Seite
Vorbemerkungen	4	
Grafiken		
1 Gewerbeanmeldungen und Betriebsgründungen in Brandenburg seit Januar 2007.....	7	
2 Gewerbeabmeldungen und Betriebsaufgaben in Brandenburg seit Januar 2007.....	7	
3 Betriebsgründungen und -aufgaben in Brandenburg im November 2010 nach Wirtschaftsabschnitten.....	8	
4 Gewerbean- und Gewerbeabmeldungen in Brandenburg im November 2010 nach Verwaltungsbezirken.....	8	
Tabellen		
Übersicht: Gewerbeanzeigen von 1996 bis November 2010 für das Land Brandenburg.....	9	7 Vollständige Aufgaben sowie Gewerbetreibende in Brandenburg im November 2010 nach Wirtschaftsbereichen..... 19
1 Gewerbeanmeldungen in Brandenburg im November 2010 nach Wirtschaftsbereichen.....	10	8 Vollständige Aufgaben sowie Gewerbetreibende in Brandenburg im November 2010 nach Art der Niederlassung, der Rechtsform, bei Einzelunternehmen nach Geschlecht und Staatsangehörigkeit..... 21
2 Gewerbeanmeldungen in Brandenburg im November 2010 nach Art der Niederlassung, der Rechtsform, bei Einzelunternehmen nach Geschlecht und Staatsangehörigkeit.....	12	9 Gewerbeanmeldungen in Brandenburg im November 2010 nach ausgewählten Merkmalen und Verwaltungsbezirken..... 22
3 Neugründungen sowie Gewerbetreibende in Brandenburg im November 2010 nach Wirtschaftsbereichen	13	10 Gewerbeabmeldungen in Brandenburg im November 2010 nach ausgewählten Merkmalen und Verwaltungsbezirken..... 23
4 Neugründungen sowie Gewerbetreibende in Brandenburg im November 2010 nach Rechtsform und bei Einzelunternehmen nach Geschlecht und Staatsangehörigkeit.....	15	11 Gewerbeanmeldungen in Brandenburg im November 2010 nach Wirtschaftsabschnitten und Verwaltungsbezirken..... 24
5 Gewerbeabmeldungen in Brandenburg im November 2010 nach Wirtschaftsbereichen.....	16	12 Gewerbeabmeldungen in Brandenburg im November 2010 nach Wirtschaftsabschnitten und Verwaltungsbezirken..... 26
6 Gewerbeanmeldungen in Brandenburg im November 2010 nach Art der Niederlassung, der Rechtsform, bei Einzelunternehmen nach Geschlecht und Staatsangehörigkeit.....	18	

Vorbemerkungen

Allgemeine Angaben zur Statistik

- **Bezeichnung der Statistik**

Gewerbeanzeigenstatistik, EVAS-Nr.: 523 11

- **Berichtszeitraum**

monatlich

- **Erhebungstermin**

laufend

- **Periodizität**

seit 1996 monatlich

- **regionale Gliederung**

Brandenburg Land, Kreise und kreisfreie Städte in den Standardveröffentlichungen

- **Grundgesamtheit**

Gewerbetreibende

- **Erhebungseinheiten**

Alle juristischen und alle natürlichen Personen, die nach § 14 Gewerbeordnung verpflichtet sind, Aufnahme, Änderung oder Aufgabe einer gewerblichen Tätigkeit der zuständigen Behörde anzuzeigen.

- **Rechtsgrundlagen**

Gewerbeordnung (GewO) vom 1. Januar 1987 (BGBl. I S. 425), in der geltenden Fassung.
Gesetz über die Statistik für Bundeszwecke (Bundesstatistikgesetz - BStatG) vom 22. Januar 1987 (BGBl. I S. 462, 565); in der geltenden Fassung.

- **Geheimhaltung und Datenschutz**

Die erhobenen Einzelangaben werden nach § 16 Bundesstatistikgesetz grundsätzlich geheim gehalten. Nur in ausdrücklich gesetzlichen Ausnahmefällen dürfen Einzelangaben übermittelt werden. Die Namen und Adressen der Befragten werden in keinem Fall an Dritte weitergegeben. Nach § 16 Abs. 6 Bundesstatistikgesetz ist es möglich, den Hochschulen oder sonstigen Einrichtungen mit der Aufgabe unabhängiger wissenschaftlicher Forschung für die Durchführung wissenschaftlicher Vorhaben Einzelangaben dann zur Verfügung zu stellen, wenn diese so anonymisiert sind, dass sie nur mit einem unverhältnismäßig großen Aufwand an Zeit, Kosten und Arbeitskraft dem Befragten oder Betroffenen zugeordnet werden können. Die Pflicht zur Geheimhaltung besteht auch für Personen, die Empfänger von Einzelangaben sind.

Zweck und Ziele der Statistik

- **Erhebungsinhalte**

Die Gewerbeanzeigenstatistik liefert Informationen über die Zahl der Gewerbean- und -abmeldungen nach Wirtschaftsbereichen, Rechtsformen, Zahl der tätigen Personen und Bundesländern. Außerdem werden Geschlecht und Staatsangehörigkeit der Gewerbetreibenden ermittelt. Die An- und Abmeldungen werden danach unterschieden, welche Gründe maßgeblich waren.

- **Zweck der Statistik**

Die Gewerbeanzeigenstatistik hat die Aufgabe, zum einen über das Meldegeschehen in seiner Gesamtheit zu informieren, aber auch Existenzgründungen und Stilllegungen von Unternehmen und Betrieben statistisch abzubilden.

- **Hauptnutzer der Statistik**

Alle Gemeinde- und Kreisverwaltungen in Brandenburg; Ministerium für Wirtschaft des Landes Brandenburg; Senatsverwaltung für Wirtschaft, Arbeit und Frauen; Bundesministerium für Wirtschaft; Deutsche Bundesbank; Bankgesellschaft Berlin; Industrie- und Handelskammer; Handwerkskammer; Hotel- und Gaststättenverband Berlin; Deutscher Gewerkschaftsbund; Verband der Creditreform; Institut für Mittelstandsforschung; Institut für Wirtschaftsforschung Halle; Universität Mainz; Fachhochschule für Wirtschaft; Berliner Institut für vergleichende Sozialforschung; Schüler und Studenten; Medien.

- **Einbeziehung der Nutzer**

Die Tabellen entsprechen dem Aufbau der Bundesveröffentlichungen. Regionale Nutzerwünsche wurden berücksichtigt.

Erhebungsmethodik

- **Art der Datengewinnung**

Die Gewerbeanzeigenstatistik wird wie eine Sekundärstatistik auf der Basis der in der Verwaltung erstellten Gewerbemeldungen durchgeführt. Um Aufschluss über die Zahl und Art der in einer Gemeinde ansässigen Gewerbebetriebe zu erhalten, sind Gewerbetreibende gesetzlich verpflichtet, meldepflichtige Vorgänge dem zuständigen Gewerbeamt anzuzeigen. Die Kopien dieser An- und Abmeldungen werden statistisch ausgewertet. Seit 2006 werden die Gewerbeummeldungen von der amtlichen Statistik nicht mehr ausgewertet.

- **Erhebungsinstrumente und Berichtsweg**

Der Versand der Meldungen der Gewerbeämter im Land Brandenburg an das Amt für Statistik erfolgt auf elektronischem oder auf dem postalischen Weg.

- **Belastung der Auskunftspflichtigen**

Die Erstattung der Gewerbeanzeige dient primär den Gemeinden zur Gewerbeüberwachung. Durch die Verwendung von Kopien dieser Anzeigen entsteht für die Auskunftspflichtigen durch die Statistik keinerlei zusätzliche Belastung. Gemäß Artikel 11 des Ersten Gesetzes zum Abbau bürokratischer Hemmnisse insbesondere in der mittelständischen Wirtschaft vom 22. August 2006 wurde ab September 2006 die Auswertung der Gewerbeummeldungen eingestellt.

- **Dokumentation des Fragebogens**

Die Gewerbeanzeige ist gleichzeitig das Erhebungsformular. Diese Formulare sind Bestandteil der Gewerbeordnung. Die Anzeigenden sind verpflichtet, den Inhalt der Vordrucke zu beantworten. Bei der elektronischen Verarbeitung der Anzeigen bei den Gemeinden kann vom vorgegebenen Format der Muster, jedoch nicht vom Inhalt, abgewichen werden.

Genauigkeit

• Qualitative Gesamtbewertung der Genauigkeit

Die Gewerbeanzeigenstatistik ist eine Totalerhebung, die sichere Informationen über die Aufnahme, Beendigung und Änderung gewerblicher Tätigkeiten und deren Anlässe liefert. Nicht der Gewerbeordnung unterliegen – und sind daher auch nicht in die Statistik einbezogen – die Freien Berufe, die Urproduktion wie Land- und Forstwirtschaft oder Bergbau sowie die Versicherungen.

Die Anzeigen sind, insbesondere wenn sie als Formular bereitgestellt wurden, oft nicht vollständig oder ungenau ausgefüllt.

• Nichtstichprobenbedingte Fehler

Die Beschreibung der wirtschaftlichen Tätigkeit erschwert die genaue Zuordnung nach der Klassifikation der Wirtschaftszweige. Angesichts von ca. 50 000 Anzeigen pro Jahr in Brandenburg sind Rückfragen daher nur in besonderen Fällen wirtschaftlich vertretbar.

Aktualität und Pünktlichkeit

Gegenwärtig werden die Quartals- und Jahresergebnisse der Gewerbeanzeigenstatistik spätestens 10 Wochen nach Ende des Berichtszeitraums in Form einer Pressemitteilung veröffentlicht. Ca. 12 Wochen nach Ende des Berichtszeitraums werden die monatlichen Statistischen Berichte erstellt, der Jahresbericht und die Internetpräsenz werden im ersten Halbjahr des folgenden Kalenderjahres veröffentlicht. Die Angaben sind endgültig, eine nachträgliche Korrektur erfolgt nicht.

Zeitliche und räumliche Vergleichbarkeit

Die Ergebnisse können mit dem entsprechenden Vorjahreszeitraum verglichen werden. Einschränkungen gibt es vor allem bei Änderung der Systematik wie z.B. der Klassifikation der Wirtschaftszweige. Der Bericht enthält Angaben, die alle Statistischen Landesämter für ihren Bereich unter gleicher Kennziffer veröffentlichen. Durch die Neuordnung der Klassifikation der Wirtschaftszweige (WZ2003) zur WZ2008 im Jahr 2008 ist die Vergleichbarkeit zu den Vorjahren eingeschränkt.

Bezüge zu anderen Erhebungen

keine

Weitere Informationsquellen

• Publikationswege

Der Inhalt dieses Berichtes kann auf Wunsch per E-Mail versandt werden.

• Kontakt

Fachbereich Gewerbeanzeigen am Standort Potsdam:
Ref. 34P
Telefon: (0331) 8173 - 1351
Telefax: (030) 9028 - 4029
E-Mail: unternehmen@statistik-bbb.de

Fachbereich Gewerbeanzeigen am Standort Berlin
Ref. 34B
Telefon: (030) 9021 3550/3823
Telefax: (030) 9028 - 4029
E-Mail: unternehmen@statistik-bbb.de

• weiterführende Veröffentlichungen

Ergebnisse für das gesamte Bundesgebiet werden in der Fachserie 2, Reihe 5 "Unternehmen und Arbeitsstätten" des Statistischen Bundesamtes veröffentlicht.

Merkmale, Indizes und Klassifikationen

• Gewerbeanmeldungen

Die Neugründung eines Betriebes, die Wiedereröffnung eines Betriebes nach Verlegung (Zuzug), die Gründung eines Betriebes nach dem Umwandlungsgesetzes, die Änderung der Rechtsform, der Eintritt von Gesellschaftern und die Übernahme durch Erbfolge, Kauf oder Pacht eines Betriebes.

• Gewerbeabmeldungen

Die vollständige Aufgabe eines Betriebes, die Verlagerung eines Betriebes in ein anderes Bundesland (Fortzug), die Abmeldung eines Betriebes nach dem Umwandlungsgesetzes, die Änderung der Rechtsform, der Austritt von Gesellschaftern und die Übergabe durch Erbfolge, Kauf oder Pacht eines Betriebes.

• Gewerbeummeldungen

Die Änderung oder Erweiterung der wirtschaftlichen Tätigkeit des Betriebes, die Verlegung eines Betriebes innerhalb Brandenburgs oder sonstige Veränderungen (Namensänderung, Nebenerwerb).

• Betrieb / Betriebsstätte

Die Gewerbeordnung gestattet den gleichzeitigen Betrieb eines oder verschiedener Gewerbe in einer oder mehreren Betriebs- oder Verkaufsstätten. Betriebs- oder Verkaufsstätten können Hauptniederlassungen, Zweigniederlassungen oder unselbständige Zweigstellen sein.

• Hauptniederlassung (Hptn.)

Mittelpunkt des Geschäftsverkehrs eines Betriebes, der sich bei Personengesellschaften und juristischen Personen am Sitz des Unternehmens befindet. Er kann aber auch in der Wohnung des Gewerbetreibenden liegen.

• Zweigniederlassung (Zwgn.)

Betrieb mit selbständiger Organisation, selbständigen Betriebsmitteln und gesonderter Buchführung, dessen Leiter Geschäfte selbständig abzuschließen und durchzuführen befugt ist.

• Unselbständige Zweigniederlassung (Zwgn.)

Feste örtliche Anlagen oder Einrichtungen, die der Ausübung eines stehenden Gewerbes dienen (z.B. ein Auslieferungslager), jedoch nicht die Bedingungen einer Zweigniederlassung erfüllen.

• Betriebsgründung

Gründung einer Haupt-, Zweigniederlassung oder unselbständigen Zweigstelle durch eine natürliche oder juristische Person, die entweder im Handels-, Vereins- oder Genossenschaftsregister eingetragen ist oder die Handwerkseigenschaft besitzt oder mindestens einen Arbeitnehmer beschäftigt.

• **Sonstige Neugründung**

Gründung einer Hauptniederlassung durch einen Minderkaufmann (Kleingewerbe), der also in keinem Register eingetragen ist, der keine Handwerkskarte besitzt und keine Arbeitnehmer beschäftigt. Gründung eines Gewerbes, das im Nebenerwerb betrieben wird oder Meldung der Gründung einer Niederlassung ohne Angabe von Beschäftigten.

• **Übernahme**

Umfasst den Kauf oder die Pacht eines Betriebes, den Eintritt der Erbfolge, der Rechtsformänderung sowie Gesellschaftereintritte.

• **Umwandlung**

Die Umwandlung nach dem Umwandlungsgesetz umfasst die Verschmelzung mehrerer Betriebe zu einem, die Aufspaltung eines Betriebes in mehrere Betriebe sowie die Aufspaltung oder Ausgliederung von Betriebsteilen mit dem Ziel der Neugründung.

• **Betriebsaufgabe**

Vollständige Aufgabe eines Betriebes der von einer juristischen oder natürlichen Person geführt wurde. Bei der natürlichen Person ist Voraussetzung, dass sie im Handelsregister eingetragen war oder zuletzt mindestens einen Arbeitnehmer beschäftigt hat.

• **Sonstige Stilllegung**

Vollständige Aufgabe einer Hauptniederlassung eines Kleingewerbetreibenden, der nicht im Handelsregister eingetragen war und keine Arbeitnehmer beschäftigte bzw. der ein Gewerbe im Nebenerwerb betrieb.

• **Übergabe**

Umfasst den Verkauf oder die Verpachtung eines Betriebes, den Antritt der Erbfolge, der Rechtsformänderungen sowie Gesellschafteraustritte.

• **Klassifikationen**

Statistisches Bundesamt: Klassifikation der Wirtschaftszweige mit Erläuterungen, Ausgabe 2008 (WZ2008); Wiesbaden
AGS - Amtlicher Gemeindegchlüssel
Katalog Rechtsformen
Katalog des Staatsangehörigkeits- und Gebietsschlüssels
Katalog der Registergerichtsschlüssel
EVAS - Einheitliches Verzeichnis amtlicher Statistiken

• **Merkmale und Ausprägungen**

Art der Meldung:

- Anmeldung
- Abmeldung

Datum der Meldung für:

- Anmeldung
- Abmeldung

Berichtsmonat und -jahr

Gemeindegchlüssel:

- AGS - Amtlicher Gemeindegchlüssel

Registergericht:

- Schlüsselnummer
- Postleitzahl

Art des Registers:

- Handelsregister A
- Handelsregister B
- Genossenschaftsregister
- Vereinsregister
- Partnerschaftsregister

Grad der Selbständigkeit:

- Hauptniederlassung
- Zweigniederlassung
- Unselbständige Zweigstelle
- Automatenaufstellbetrieb
- Reisegewerbe

Art des Betriebes in:

- Industrie
- Handwerk
- Handel
- Sonstiges

Rechtsform:

- Katalog der Rechtsformen

Angaben zum Betrieb:

- Zahl der geschäftsführenden Gesellschafter
- Aktuelle bzw. frühere Betriebsstätte, ggf. Hauptniederlassung

Handwerkskarte:

- Nein / Ja

Anzahl tätigen Personen (Voll-, Teilzeit) bei der:

- Anmeldung
- Abmeldung

Wirtschaftliche Tätigkeit:

Klassifikation der Wirtschaftszweige,

- Ausgabe 2008 (WZ2008)

Angaben zur Person:

- Geschlecht

Staatsangehörigkeit

- Katalog des Staatsangehörigkeits- und des Gebietsschlüssels

Tätigkeit (vorerst / zuletzt) im Nebenerwerb:

- Ja / Nein

Grund der Anmeldung:

- Neugründung
- Wiedereröffnung nach Verlegung aus einem anderen Meldebezirk
- Gründung nach dem Umwandlungsgesetz
- Wechsel der Rechtsform
- Gesellschaftereintritt
- Erbfolge / Kauf / Pacht

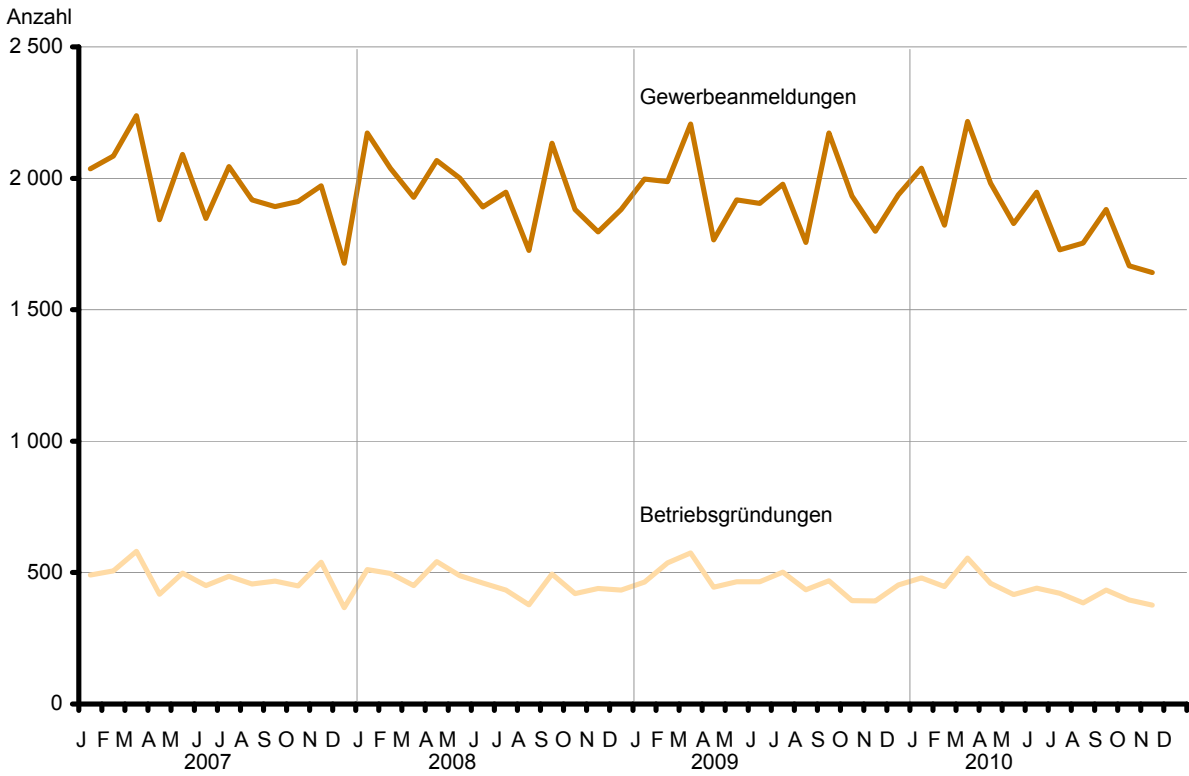
Grund der Abmeldung:

- Vollständige Aufgabe
- Verlegung in einen anderen Meldebezirk
- Aufgabe infolge des Umwandlungsgesetzes
- Wechsel der Rechtsform
- Gesellschafteraustritt
- Erbfolge / Verkauf / Verpachtung

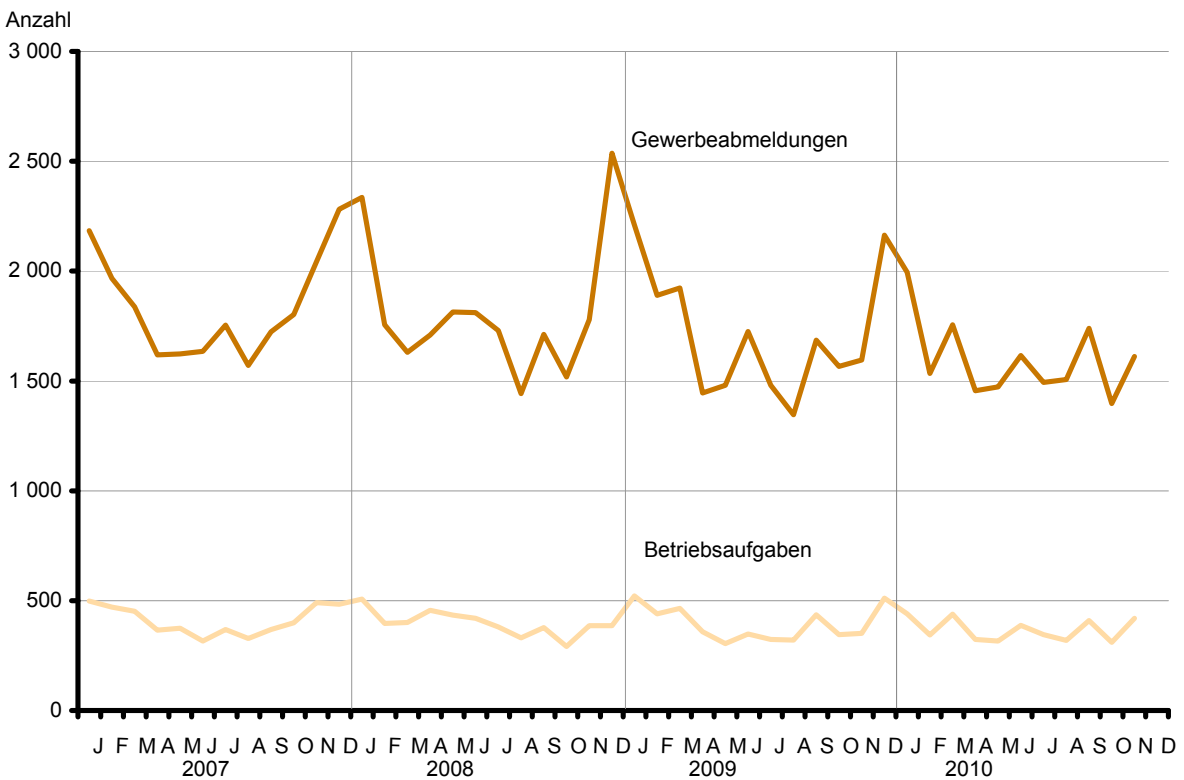
Ursache der Abmeldung:

- Keine Angabe
- Wirtschaftliche Schwierigkeiten
- Insolvenzverfahren
- Von Amts wegen
- Persönliche Gründe
- Betrieb wurde nie ausgeübt
- Verlegung in einen anderen Meldebezirk
- Übergabe wegen Verkauf / Verpachtung

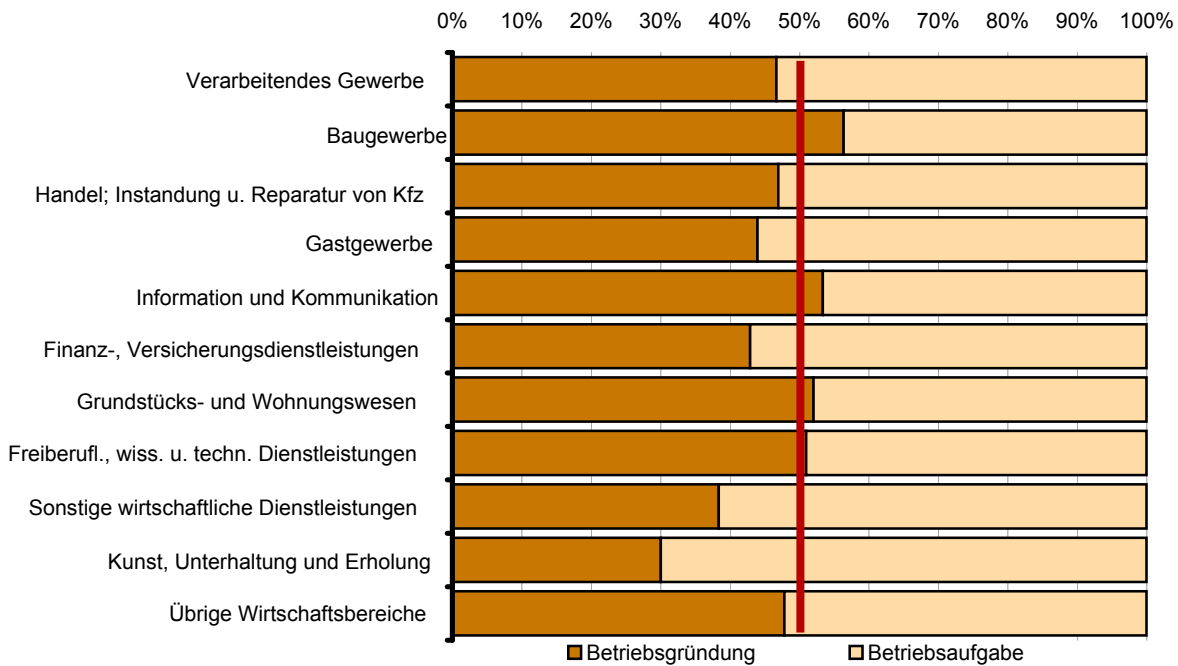
1 Gewerbebeanmeldungen und Betriebsgründungen in Brandenburg seit Januar 2007



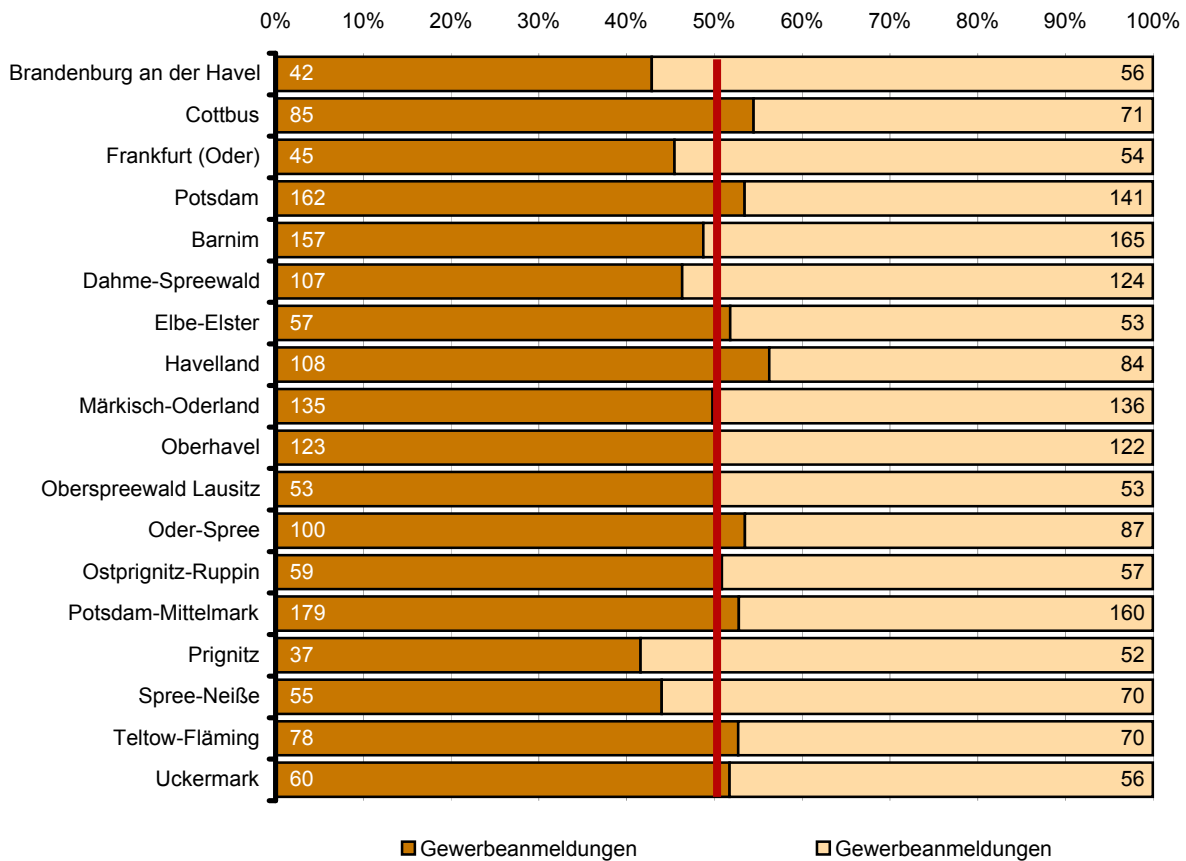
2 Gewerbeabmeldungen und Betriebsaufgaben in Brandenburg seit Januar 2007



3 Betriebsgründungen und -aufgaben in Brandenburg im November 2010 nach Wirtschaftsabschnitten



4 Gewerbean- und Gewerbeabmeldungen in Brandenburg im November 2010 nach Verwaltungsbezirken



Übersicht: Gewerbeanzeigen von 1996 bis November 2010 für das Land Brandenburg

Jahr Monat	Anmeldungen		Ummeldungen ²		Abmeldungen	
	insgesamt	darunter: Neu- errichtungen ¹	insgesamt	darunter: Veränderung der Betriebs- tätigkeit ³	insgesamt	darunter: Aufgabe ⁴
1996	25 009	20 797	7 450	3 974	20 544	15 149
1997	25 480	21 429	6 859	3 452	21 074	15 904
1998	26 171	22 136	7 211	3 694	21 615	16 680
1999	24 163	20 149	6 845	3 525	21 245	16 430
2000	22 407	18 964	6 785	3 408	19 882	16 126
2001	21 394	18 126	5 526	2 932	19 793	15 869
2002	20 275	16 953	5 529	2 836	18 194	14 448
2003	24 012	20 790	5 279	2 801	17 058	13 659
2004	30 163	26 183	6 609	3 375	18 245	14 258
2005	26 310	22 074	8 027	4 336	20 755	16 406
2006	25 499	20 955	x	x	21 279	17 037
2007	23 555	19 356	x	x	22 040	17 958
2008	23 464	19 197	x	x	21 773	17 916
2009	23 352	19 274	x	x	20 513	16 666
2009 Januar	1 997	1 567	x	x	2 211	1 803
Februar	1 987	1 639	x	x	1 890	1 549
März	2 206	1 800	x	x	1 923	1 566
April	1 766	1 479	x	x	1 445	1 156
Mai	1 918	1 583	x	x	1 481	1 177
Juni	1 904	1 599	x	x	1 725	1 361
Juli	1 977	1 684	x	x	1 480	1 206
August	1 756	1 476	x	x	1 347	1 115
September	2 172	1 826	x	x	1 686	1 377
Oktober	1 933	1 592	x	x	1 566	1 288
November	1 798	1 490	x	x	1 595	1 298
Dezember	1 938	1 539	x	x	2 164	1 770
2010 Januar	2 038	1 538	x	x	1 995	1 588
Februar	1 822	1 501	x	x	1 534	1 252
März	2 216	1 860	x	x	1 755	1 421
April	1 981	1 674	x	x	1 456	1 178
Mai	1 828	1 525	x	x	1 473	1 187
Juni	1 947	1 641	x	x	1 616	1 338
Juli	1 728	1 439	x	x	1 494	1 225
August	1 754	1 451	x	x	1 507	1 226
September	1 881	1 555	x	x	1 740	1 419
Oktober	1 667	1 372	x	x	1 398	1 115
November	1 642	1 344	x	x	1 611	1 345
Dezember						

1 Betriebsgründungen und sonstige Neuerrichtungen, ohne Zuzüge.

2 Gemäß Artikel 11 des Ersten Gesetzes zum Abbau bürokratischer Hemmnisse insbesondere in der mittelständischen Wirtschaft wurde ab September 2006 die Auswertung der Ummeldungen eingestellt.

3 Änderung und/oder Erweiterung

4 Ohne Verlagerungen; einschließlich Aufgabe einer Zweigniederlassung oder unselbstständigen Zweigstelle (also einschl. "teilweise Aufgabe eines weiterhin bestehenden Betriebes")

1 Gewerbeanmeldungen in Brandenburg im November 2010 nach Wirtschaftsbereichen

Nr. der Klassifikation ¹	Wirtschaftsbereich	Gewerbeanmeldungen insgesamt	Neuerrichtungen			Zuzug	Übernahme			
			insgesamt	Neugründung	Umwandlung		insgesamt	Rechtsformwechsel	Gesellschaftereintritt	Erbfolge/Kauf/Pacht
A	Land- und Forstwirtschaft, Fischerei	19	17	17	–	1	1	–	–	1
B	Bergbau und Gewinnung von Steinen und Erden	–	–	–	–	–	–	–	–	–
C	Verarbeitendes Gewerbe	43	34	33	1	2	7	3	1	3
10	Herstellung von Nahrungs- und Futtermitteln	6	3	3	–	–	3	–	–	3
11	Getränkeherstellung	1	1	1	–	–	–	–	–	–
13	Herstellung von Textilien	5	5	5	–	–	–	–	–	–
14	Herstellung von Bekleidung	1	1	1	–	–	–	–	–	–
16	Herstellung von Holz-, Flecht-, Korb- und Korkwaren (ohne Möbel)	1	1	1	–	–	–	–	–	–
18	Herstellung von Druckerzeugnissen; Vervielfältigung von bespielten Ton-, Bild- und Datenträgern	2	1	1	–	–	1	1	–	–
25	Herstellung von Metallerzeugnissen	9	7	7	–	1	1	–	1	–
26	Herstellung von Datenverarbeitungsgeräten, elektronischen und optischen Erzeugnissen	–	–	–	–	–	–	–	–	–
27	Herstellung von elektrischen Ausrüstungen	1	1	1	–	–	–	–	–	–
28	Maschinenbau	2	2	2	–	–	–	–	–	–
29	Herstellung von Kraftwagen und Kraftwagenteilen	1	1	1	–	–	–	–	–	–
31	Herstellung von Möbeln	–	–	–	–	–	–	–	–	–
D	Energieversorgung	54	48	48	–	5	1	1	–	–
E	Wasserversorgung, Abwasser- und Abfallentsorgung und Beseitigung von Umweltverschmutzungen	4	2	–	2	1	1	1	–	–
F	Baugewerbe	177	134	134	–	38	5	2	1	2
41	Hochbau	3	2	2	–	1	–	–	–	–
42	Tiefbau	6	4	4	–	1	1	1	–	–
43	Vorbereitende Baustellenarbeiten, Bauinstallation und sonstiges Ausbaugewerbe	168	128	128	–	36	4	1	1	2
G	Handel; Instandhaltung und Reparatur von Kraftfahrzeugen	390	331	328	3	33	26	6	2	18
45	Handel mit Kraftfahrzeugen; Instandhaltung und Reparatur von Kraftfahrzeugen	37	32	31	1	3	2	1	–	1
46	Großhandel (ohne Handel mit Kfz)	78	66	64	2	10	2	–	1	1
47	Einzelhandel (ohne Handel mit Kfz)	275	233	233	–	20	22	5	1	16
H	Verkehr und Lagerei	53	40	40	–	12	1	–	–	1
49	Landverkehr und Transport in Rohrfernleitungen	22	18	18	–	3	1	–	–	1
53	Post-, Kurier- und Expressdienste	19	12	12	–	7	–	–	–	–

1 Gewerbeanmeldungen in Brandenburg im November 2010 nach Wirtschaftsbereichen

Nr. der Klassifikation ¹	Wirtschaftsbereich	Gewerbeanmeldungen insgesamt	Neuerrichtungen			Zuzug	Übernahme			
			insgesamt	Neugründung	Umwandlung		insgesamt	Rechtsformwechsel	Gesellschaftereintritt	Erfolge/Kauf/Pacht
I	Gastgewerbe	116	88	86	2	1	27	1	1	25
55	Beherbergung	22	20	18	2	–	2	1	–	1
56	Gastronomie	94	68	68	–	1	25	–	1	24
J	Information und Kommunikation	70	62	62	–	8	–	–	–	–
58	Verlagswesen	8	8	8	–	–	–	–	–	–
61	Telekommunikation	1	1	1	–	–	–	–	–	–
62	Erbringung von Dienstleistungen der Informationstechnologie	45	41	41	–	4	–	–	–	–
63	Informationsdienstleistungen	6	5	5	–	1	–	–	–	–
K	Finanz-, Versicherungs- dienstleistungen	63	52	51	1	10	1	–	1	–
66	Mit Finanz- und Versicherungs- dienstleistungen verbundene Tätigkeiten	55	45	45	–	9	1	–	1	–
L	Grundstücks- und Wohnungswesen	46	30	30	–	15	1	–	–	1
M	Erbringung von freiberuflichen, wissenschaftlichen und technischen Dienstleistungen	134	106	101	5	24	4	2	2	–
70	Verwaltung und Führung von Unternehmen und Betrieben, Unternehmensberatung	35	25	24	1	9	1	–	1	–
73	Werbung und Marktforschung	28	24	24	–	4	–	–	–	–
N	Erbringung von sonstigen wirtschaftlichen Dienstleistungen	233	186	184	2	42	5	1	–	4
77	Vermietung von beweglichen Sachen	10	9	9	–	–	1	–	–	1
78	Vermittlung und Überlassung von Arbeitskräften	9	7	6	1	2	–	–	–	–
79	Reisebüros, Reiseveranstalter und Erbringung sonstiger Reservierungsdienstleistungen	9	6	6	–	2	1	–	–	1
81	Gebäudebetreuung; Garten- und Landschaftsbau	106	88	87	1	16	2	1	–	1
P	Erziehung und Unterricht	23	21	19	2	2	–	–	–	–
Q	Gesundheits- und Sozialwesen	18	15	15	–	2	1	1	–	–
R	Kunst, Unterhaltung und Erholung	27	23	23	–	2	2	–	–	2
O+S	Öffentliche Verwaltung, Verteidigung, Sozialversicherung; Erbringung von sonstigen Dienstleistungen ²	172	155	155	–	10	7	2	–	5
A-S	Insgesamt	1 642	1 344	1 326	18	208	90	20	8	62

¹ Klassifikation der Wirtschaftszweige, Ausgabe 2008 (WZ 2008), Kurzbezeichnung.

² Einschließlich geheimzuhaltender Fälle.

2 Gewerbebeanmeldungen in Brandenburg im November 2010 nach Art der Niederlassung, der Rechtsform, bei Einzelunternehmen nach Geschlecht und Staatsangehörigkeit

Art der Niederlassung — Rechtsform — Geschlecht — Staatsangehörigkeit	Gewerbe- anmel- dungen ins- gesamt	Neuerrichtung			Zuzug	Übernahme			
		ins- gesamt	Neu- gründung	Um- wandlung		ins- gesamt	Rechts- form- wechsel	Gesell- schafter- eintritt	Erbfolge/ Kauf/ Pacht
Anzahl									
Insgesamt	1 642	1 344	1 326	18	208	90	20	8	62
nach der Art der Niederlassung									
Hauptniederlassung	1 456	1 180	1 177	3	204	72	16	6	50
Zweigniederlassung	36	31	31	–	1	4	–	2	2
Unselbstständige Zweigstelle	150	133	118	15	3	14	4	–	10
nach der Rechtsform des Unternehmens									
Einzelunternehmen	1 285	1 073	1 072	1	151	61	7	–	54
Offene Handelsgesellschaft	4	2	2	–	1	1	1	–	–
Kommanditgesellschaft	2	2	2	–	–	–	–	–	–
Gesellschaft mit beschränkter Haftung Co. KG	32	18	16	2	7	7	4	3	–
Gesellschaft des bürgerlichen Rechts	65	55	55	–	4	6	1	5	–
Aktiengesellschaft	2	1	1	–	–	1	–	–	1
Gesellschaft mit beschränkter Haftung	240	184	170	14	43	13	6	–	7
Private Company Limited by Shares	3	2	2	–	1	–	–	–	–
Genossenschaft	1	1	–	1	–	–	–	–	–
Eingetragener Verein	1	1	1	–	–	–	–	–	–
Sonstige Rechtsformen ¹	7	5	5	–	1	1	1	–	–
Einzelunternehmer/-innen nach Geschlecht									
weiblich	455	390	390	–	45	20	1	–	19
männlich	830	683	682	1	106	41	6	–	35
Einzelunternehmer/-innen nach ausgewählter Staatsangehörigkeit									
deutsch	1 141	947	946	1	148	46	7	–	39
griechisch	2	2	2	–	–	–	–	–	–
italienisch	1	1	1	–	–	–	–	–	–
österreichisch	–	–	–	–	–	–	–	–	–
polnisch	46	43	43	–	2	1	–	–	1
serbisch	–	–	–	–	–	–	–	–	–
türkisch	10	5	5	–	–	5	–	–	5

¹ Einschließlich geheimzuhaltender Fälle.

3 Neugründungen sowie Gewerbetreibende in Brandenburg im November 2010 nach Wirtschaftsbereichen

Nr. der Klassifikation ¹	Wirtschaftsbereich	Neugründungen						Gewerbetreibende ²	
		insgesamt	Betriebsgründung			sonstige Neugründung		insgesamt	darunter weiblich
			insgesamt	Hauptniederlassung	Zweigniederlassung/unselbständige Zweigstelle	insgesamt	darunter Neben-erwerb		
Anzahl									
A	Land- und Forstwirtschaft, Fischerei	17	1	1	–	16	9	17	8
B	Bergbau und Gewinnung von Steinen und Erden	–	–	–	–	–	–	–	–
C	Verarbeitendes Gewerbe	33	14	11	3	19	9	34	9
10	Herstellung von Nahrungs- und Futtermitteln	3	2	2	–	1	1	4	1
11	Getränkeherstellung	1	1	–	1	–	–	1	–
13	Herstellung von Textilien	5	1	1	–	4	3	5	3
14	Herstellung von Bekleidung	1	–	–	–	1	–	1	1
16	Herstellung von Holz-, Flecht-, Korb- und Korkwaren (ohne Möbel)	1	–	–	–	1	–	1	–
18	Herstellung von Druckerzeugnissen; Vervielfältigung von bespielten Ton-, Bild- und Datenträgern	1	1	1	–	–	–	1	1
25	Herstellung von Metallerzeugnissen	7	1	1	–	6	3	7	–
26	Herstellung von Datenverarbeitungsgeräten, elektronischen und optischen Erzeugnissen	–	–	–	–	–	–	–	–
27	Herstellung von elektrischen Ausrüstungen	1	1	1	–	–	–	1	1
28	Maschinenbau	2	2	1	1	–	–	3	–
29	Herstellung von Kraftwagen und Kraftwagenteilen	1	1	–	1	–	–	–	–
31	Herstellung von Möbeln	–	–	–	–	–	–	–	–
D	Energieversorgung	48	4	4	–	44	37	57	17
E	Wasserversorgung, Abwasser- und Abfallentsorgung und Beseitigung von Umweltverschmutzungen	–	–	–	–	–	–	–	–
F	Baugewerbe	134	49	42	7	85	20	140	6
41	Hochbau	2	1	1	–	1	–	2	1
42	Tiefbau	4	4	3	1	–	–	4	–
43	Vorbereitende Baustellenarbeiten, Bauinstallation und sonstiges Ausbaugewerbe	128	44	38	6	84	20	134	5
G	Handel; Instandhaltung und Reparatur von Kraftfahrzeugen	328	122	47	75	206	87	376	102
45	Handel mit Kraftfahrzeugen; Instandhaltung und Reparatur von Kraftfahrzeugen	31	8	6	2	23	6	34	2
46	Großhandel (ohne Handel mit Kfz)	64	22	14	8	42	15	68	17
47	Einzelhandel (ohne Handel mit Kfz)	233	92	27	65	141	66	274	83
H	Verkehr und Lagerei	40	13	6	7	27	7	41	11
49	Landverkehr und Transport in Rohrfernleitungen	18	8	4	4	10	2	18	5
53	Post-, Kurier- und Expressdienste	12	3	2	1	9	1	13	4

3 Neugründungen sowie Gewerbetreibende in Brandenburg im November 2010 nach Wirtschaftsbereichen

Nr. der Klassifikation ¹	Wirtschaftsbereich	Neugründungen						Gewerbetreibende ²	
		insgesamt	Betriebsgründung			sonstige Neugründung		insgesamt	darunter weiblich
			insgesamt	Hauptniederlassung	Zweigniederlassung/unselbständige Zweigstelle	insgesamt	darunter Neben-erwerb		
Anzahl									
I	Gastgewerbe	86	40	23	17	46	10	95	28
55	Beherbergung	18	6	4	2	12	6	18	10
56	Gastronomie	68	34	19	15	34	4	77	18
J	Information und Kommunikation	62	16	12	4	46	29	73	18
58	Verlagswesen	8	6	3	3	2	1	10	2
61	Telekommunikation	1	–	–	–	1	–	1	–
62	Erbringung von Dienstleistungen der Informationstechnologie	41	6	5	1	35	24	48	14
63	Informationsdienstleistungen	5	1	1	–	4	2	7	1
K	Finanz-, Versicherungs-dienstleistungen	51	9	8	1	42	14	53	21
66	Mit Finanz- und Versicherungs-dienstleistungen verbundene Tätigkeiten	45	4	3	1	41	14	45	20
L	Grundstücks- und Wohnungswesen	30	13	12	1	17	6	37	15
M	Erbringung von freiberuflichen, wissenschaftlichen und technischen Dienstleistungen	101	27	19	8	74	42	109	39
70	Verwaltung und Führung von Unternehmen und Betrieben, Unternehmensberatung	24	9	8	1	15	7	29	6
73	Werbung und Marktforschung	24	2	1	1	22	14	24	14
N	Erbringung von sonstigen wirtschaftlichen Dienstleistungen	184	28	19	9	156	84	191	49
77	Vermietung von beweglichen Sachen	9	6	3	3	3	–	9	3
78	Vermittlung und Überlassung von Arbeitskräften	6	2	–	2	4	–	8	1
79	Reisebüros, Reiseveranstalter und Erbringung sonstiger Reservierungsdienstleistungen	6	1	1	–	5	3	7	1
81	Gebäudebetreuung; Garten- und Landschaftsbau	87	15	11	4	72	36	91	12
P	Erziehung und Unterricht	19	5	2	3	14	9	18	11
Q	Gesundheits- und Sozialwesen	15	5	5	–	10	4	16	11
R	Kunst, Unterhaltung und Erholung	23	3	1	2	20	14	23	5
O+S	Öffentliche Verwaltung, Verteidigung, Sozialversicherung; Erbringung von sonstigen Dienstleistungen ³	155	27	15	12	128	61	157	99
A-S	Insgesamt	1 326	376	227	149	950	442	1 437	449

1 Klassifikation der Wirtschaftszweige, Ausgabe 2008 (WZ 2008), Kurzbezeichnung.

2 Anzeigepflichtige Personen, die eine Neugründung vorgenommen haben.

3 Einschließlich geheimzuhaltender Fälle.

4 Neugründungen sowie Gewerbetreibende in Brandenburg im November 2010 nach Rechtsform und bei Einzelunternehmen nach Geschlecht und Staatsangehörigkeit

Rechtsform — Geschlecht — Staatsangehörigkeit	Neugründungen						Gewerbetreibende ¹	
	ins- gesamt	Betriebsgründung			sonstige Neugründung		ins- gesamt	darunter weiblich
		ins- gesamt	Haupt- nieder- lassung	Zweignieder- lassung/un- selbständige Zweigstelle	ins- gesamt	darunter Neben- erwerb		
Anzahl								
Insgesamt	1 326	376	227	149	950	442	1 437	449
nach der Rechtsform des Unternehmens								
Einzelunternehmen	1 072	153	103	50	919	411	1 072	390
Offene Handelsgesellschaft	2	2	1	1	–	–	2	1
Kommanditgesellschaft	2	2	1	1	–	–	2	–
Gesellschaft mit beschränkter Haftung Co. KG	16	16	7	9	–	–	36	1
Gesellschaft des bürgerlichen Rechts	55	36	32	4	19	19	95	29
Aktiengesellschaft	1	1	1	–	–	–	–	–
Gesellschaft mit beschränkter Haftung	170	158	78	80	12	12	225	26
Private Company Limited by Shares	2	2	–	2	–	–	2	1
Genossenschaft	–	–	–	–	–	–	–	–
Eingetragener Verein	1	1	1	–	–	–	1	1
Sonstige Rechtsformen ²	5	5	3	2	–	–	2	–
Einzelunternehmer/-innen nach Geschlecht								
weiblich	390	47	30	17	343	170	x	x
männlich	682	106	73	33	576	241	x	x
Einzelunternehmer/-innen nach ausgewählter Staatsangehörigkeit								
deutsch	946	131	86	45	815	393	946	360
griechisch	2	–	–	–	2	–	2	1
italienisch	1	1	1	–	–	–	1	–
österreichisch	–	–	–	–	–	–	–	–
polnisch	43	7	6	1	36	4	43	6
serbisch	–	–	–	–	–	–	–	–
türkisch	5	3	2	1	2	–	5	–

1 Anzeigepflichtige Personen, die eine Neugründung vorgenommen haben.

2 Einschließlich geheimzuhaltender Fälle.

5 Gewerbeabmeldungen in Brandenburg im November 2010 nach Wirtschaftsbereichen

Nr. der Klassifikation ¹	Wirtschaftsbereich	Gewerbeabmeldungen insgesamt	Aufgabe			Fortzug	Übergabe			
			insgesamt	vollständige Aufgabe	Umwandlung		insgesamt	Rechtsformwechsel	Gesellschafteraustritt	Erbfolge/Verkauf/Verpachtung
A	Land- und Forstwirtschaft, Fischerei	14	14	14	–	–	–	–	–	–
B	Bergbau und Gewinnung von Steinen und Erden	1	1	1	–	–	–	–	–	–
C	Verarbeitendes Gewerbe	44	34	33	1	3	7	4	1	2
10	Herstellung von Nahrungs- und Futtermitteln	12	10	10	–	–	2	1	–	1
11	Getränkeherstellung	–	–	–	–	–	–	–	–	–
13	Herstellung von Textilien	1	1	1	–	–	–	–	–	–
14	Herstellung von Bekleidung	–	–	–	–	–	–	–	–	–
16	Herstellung von Holz-, Flecht-, Korb- und Korkwaren (ohne Möbel)	2	2	2	–	–	–	–	–	–
18	Herstellung von Druckerzeugnissen; Vervielfältigung von bespielten Ton-, Bild- und Datenträgern	3	2	2	–	–	1	1	–	–
25	Herstellung von Metallerzeugnissen	5	4	4	–	–	1	–	1	–
26	Herstellung von Datenverarbeitungsgeräten, elektronischen und optischen Erzeugnissen	1	1	1	–	–	–	–	–	–
27	Herstellung von elektrischen Ausrüstungen	2	–	–	–	2	–	–	–	–
28	Maschinenbau	2	2	2	–	–	–	–	–	–
29	Herstellung von Kraftwagen und Kraftwagenteilen	–	–	–	–	–	–	–	–	–
31	Herstellung von Möbeln	–	–	–	–	–	–	–	–	–
D	Energieversorgung	13	11	11	–	1	1	1	–	–
E	Wasserversorgung, Abwasser- und Abfallentsorgung und Beseitigung von Umweltverschmutzungen	8	7	5	2	1	–	–	–	–
F	Baugewerbe	180	145	143	2	29	6	2	1	3
41	Hochbau	7	6	5	1	1	–	–	–	–
42	Tiefbau	7	5	5	–	1	1	–	1	–
43	Vorbereitende Baustellenarbeiten, Bauinstallation und sonstiges Ausbaugewerbe	166	134	133	1	27	5	2	–	3
G	Handel; Instandhaltung und Reparatur von Kraftfahrzeugen	415	345	342	3	41	29	6	2	21
45	Handel mit Kraftfahrzeugen; Instandhaltung und Reparatur von Kraftfahrzeugen	45	38	37	1	4	3	–	1	2
46	Großhandel (ohne Handel mit Kfz)	82	71	69	2	9	2	2	–	–
47	Einzelhandel (ohne Handel mit Kfz)	288	236	236	–	28	24	4	1	19
H	Verkehr und Lagerei	65	59	59	–	6	–	–	–	–
49	Landverkehr und Transport in Rohrfernleitungen	19	17	17	–	2	–	–	–	–
53	Post-, Kurier- und Expressdienste	32	30	30	–	2	–	–	–	–

5 Gewerbeabmeldungen in Brandenburg im November 2010 nach Wirtschaftsbereichen

Nr. der Klassifikation ¹	Wirtschaftsbereich	Gewerbeabmeldungen insgesamt	Aufgabe			Fortzug	Übergabe			
			insgesamt	vollständige Aufgabe	Umwandlung		insgesamt	Rechtsformwechsel	Gesellschafteraustritt	Erbfolge/Verkauf/Verpachtung
I	Gastgewerbe	127	113	112	1	3	11	2	–	9
55	Beherbergung	20	18	18	–	1	1	1	–	–
56	Gastronomie	107	95	94	1	2	10	1	–	9
J	Information und Kommunikation	46	35	35	–	11	–	–	–	–
58	Verlagswesen	3	3	3	–	–	–	–	–	–
61	Telekommunikation	3	2	2	–	1	–	–	–	–
62	Erbringung von Dienstleistungen der Informationstechnologie	29	23	23	–	6	–	–	–	–
63	Informationsdienstleistungen	4	1	1	–	3	–	–	–	–
K	Finanz-, Versicherungsdienstleistungen	115	93	92	1	22	–	–	–	–
66	Mit Finanz- und Versicherungsdienstleistungen verbundene Tätigkeiten	108	86	86	–	22	–	–	–	–
L	Grundstücks- und Wohnungswesen	38	26	26	–	12	–	–	–	–
M	Erbringung von freiberuflichen, wissenschaftlichen und technischen Dienstleistungen	124	93	92	1	26	5	2	1	2
70	Verwaltung und Führung von Unternehmen und Betrieben, Unternehmensberatung	34	28	28	–	5	1	1	–	–
73	Werbung und Marktforschung	20	16	16	–	4	–	–	–	–
N	Erbringung von sonstigen wirtschaftlichen Dienstleistungen	214	184	183	1	26	4	1	–	3
77	Vermietung von beweglichen Sachen	12	10	10	–	–	2	1	–	1
78	Vermittlung und Überlassung von Arbeitskräften	12	12	11	1	–	–	–	–	–
79	Reisebüros, Reiseveranstalter und Erbringung sonstiger Reservierungsdienstleistungen	11	9	9	–	2	–	–	–	–
81	Gebäudebetreuung; Garten- und Landschaftsbau	90	77	77	–	12	1	–	–	1
P	Erziehung und Unterricht	23	21	20	1	2	–	–	–	–
Q	Gesundheits- und Sozialwesen	15	14	14	–	–	1	1	–	–
R	Kunst, Unterhaltung und Erholung	32	28	28	–	3	1	–	–	1
O+S	Öffentliche Verwaltung, Verteidigung, Sozialversicherung; Erbringung von sonstigen Dienstleistungen ²	137	122	122	–	13	2	–	–	2
A-S	Insgesamt	1 611	1 345	1 332	13	199	67	19	5	43

¹ Klassifikation der Wirtschaftszweige, Ausgabe 2008 (WZ 2008), Kurzbezeichnung.

² Einschließlich geheimzuhaltender Fälle.

6 Gewerbeabmeldungen in Brandenburg im November 2010 nach Art der Niederlassung, der Rechtsform, bei Einzelunternehmen nach Geschlecht und Staatsangehörigkeit

Art der Niederlassung — Rechtsform — Geschlecht — Staatsangehörigkeit	Gewerbeabmeldungen insgesamt	Aufgabe			Fortzug	Übergabe			
		insgesamt	vollständige Aufgabe	Umwandlung		insgesamt	Rechtsformwechsel	Gesellschafteraustritt	Erbfolge/Verkauf/Verpachtung
Anzahl									
Insgesamt	1 611	1 345	1 332	13	199	67	19	5	43
nach der Art der Niederlassung									
Hauptniederlassung	1 424	1 186	1 181	5	189	49	12	5	32
Zweigniederlassung	43	35	34	1	4	4	2	–	2
Unselbstständige Zweigstelle	144	124	117	7	6	14	5	–	9
nach der Rechtsform des Unternehmens									
Einzelunternehmen	1 254	1 056	1 054	2	158	40	6	–	34
Offene Handelsgesellschaft	7	7	7	–	–	–	–	–	–
Kommanditgesellschaft	–	–	–	–	–	–	–	–	–
Gesellschaft mit beschränkter Haftung Co. KG	28	18	16	2	5	5	3	1	1
Gesellschaft des bürgerlichen Rechts	80	66	66	–	3	11	5	4	2
Aktiengesellschaft	3	2	2	–	1	–	–	–	–
Gesellschaft mit beschränkter Haftung	220	178	171	7	31	11	5	–	6
Private Company Limited by Shares	7	6	6	–	1	–	–	–	–
Genossenschaft	3	3	2	1	–	–	–	–	–
Eingetragener Verein	1	1	1	–	–	–	–	–	–
Sonstige Rechtsformen ¹	8	8	7	1	–	–	–	–	–
Einzelunternehmer/-innen nach Geschlecht									
weiblich	413	350	350	–	47	16	2	–	14
männlich	841	706	704	2	111	24	4	–	20
Einzelunternehmer/-innen nach ausgewählter Staatsangehörigkeit									
deutsch	1 149	967	965	2	148	34	6	–	28
griechisch	2	2	2	–	–	–	–	–	–
italienisch	2	2	2	–	–	–	–	–	–
österreichisch	1	1	1	–	–	–	–	–	–
polnisch	35	30	30	–	5	–	–	–	–
serbisch	–	–	–	–	–	–	–	–	–
türkisch	17	14	14	–	1	2	–	–	2

¹ Einschließlich geheimzuhaltender Fälle.

**7 Vollständige Aufgaben sowie Gewerbetreibende in Brandenburg im November 2010
nach Wirtschaftsbereichen**

Nr. der Klassifikation ¹	Wirtschaftsbereich	Vollständige Aufgabe						Gewerbetreibende ²	
		insgesamt	Betriebsaufgabe			sonstige Stilllegung		insgesamt	darunter weiblich
			insgesamt	Hauptniederlassung	Zweigniederlassung/unselbständige Zweigstelle	insgesamt	darunter Neben-erwerb		
Anzahl									
A	Land- und Forstwirtschaft, Fischerei	14	2	1	1	12	5	14	7
B	Bergbau und Gewinnung von Steinen und Erden	1	1	–	1	–	–	1	–
C	Verarbeitendes Gewerbe	33	16	12	4	17	6	37	8
10	Herstellung von Nahrungs- und Futtermitteln	10	7	6	1	3	1	11	4
11	Getränkeherstellung	–	–	–	–	–	–	–	–
13	Herstellung von Textilien	1	–	–	–	1	–	1	–
14	Herstellung von Bekleidung	–	–	–	–	–	–	–	–
16	Herstellung von Holz-, Flecht-, Korb- und Korkwaren (ohne Möbel)	2	–	–	–	2	–	2	–
18	Herstellung von Druckerzeugnissen; Vervielfältigung von bespielten Ton-, Bild- und Datenträgern	2	1	1	–	1	1	2	–
25	Herstellung von Metallerzeugnissen	4	2	2	–	2	1	4	–
26	Herstellung von Datenverarbeitungsgeräten, elektronischen und optischen Erzeugnissen	1	1	–	1	–	–	2	–
27	Herstellung von elektrischen Ausrüstungen	–	–	–	–	–	–	–	–
28	Maschinenbau	2	2	1	1	–	–	3	1
29	Herstellung von Kraftwagen und Kraftwagenteilen	–	–	–	–	–	–	–	–
31	Herstellung von Möbeln	–	–	–	–	–	–	–	–
D	Energieversorgung	11	2	2	–	9	7	12	4
E	Wasserversorgung, Abwasser- und Abfallentsorgung und Beseitigung von Umweltverschmutzungen	5	2	1	1	3	–	6	1
F	Baugewerbe	143	38	36	2	105	14	157	4
41	Hochbau	5	5	5	–	–	–	9	–
42	Tiefbau	5	3	3	–	2	1	7	–
43	Vorbereitende Baustellenarbeiten, Bauinstallation und sonstiges Ausbaugewerbe	133	30	28	2	103	13	141	4
G	Handel; Instandhaltung und Reparatur von Kraftfahrzeugen	342	138	68	70	204	78	378	104
45	Handel mit Kraftfahrzeugen; Instandhaltung und Reparatur von Kraftfahrzeugen	37	15	10	5	22	4	40	6
46	Großhandel (ohne Handel mit Kfz)	69	25	15	10	44	18	78	13
47	Einzelhandel (ohne Handel mit Kfz)	236	98	43	55	138	56	260	85
H	Verkehr und Lagerei	59	20	14	6	39	11	65	13
49	Landverkehr und Transport in Rohrfernleitungen	17	6	5	1	11	3	18	3
53	Post-, Kurier- und Expressdienste	30	9	6	3	21	6	33	9

**7 Vollständige Aufgaben sowie Gewerbetreibende in Brandenburg im November 2010
nach Wirtschaftsbereichen**

Nr. der Klassifikation ¹	Wirtschaftsbereich	Vollständige Aufgabe						Gewerbetreibende ²	
		insgesamt	Betriebsaufgabe			sonstige Stilllegung		insgesamt	darunter weiblich
			insgesamt	Hauptniederlassung	Zweigniederlassung/unselbständige Zweigstelle	insgesamt	darunter Neben-erwerb		
Anzahl									
I	Gastgewerbe	112	51	34	17	61	19	119	40
55	Beherbergung	18	7	4	3	11	4	19	5
56	Gastronomie	94	44	30	14	50	15	100	35
J	Information und Kommunikation	35	14	11	3	21	13	39	9
58	Verlagswesen	3	2	2	–	1	1	3	1
61	Telekommunikation	2	2	1	1	–	–	1	–
62	Erbringung von Dienstleistungen der Informationstechnologie	23	6	4	2	17	10	26	6
63	Informationsdienstleistungen	1	–	–	–	1	–	1	1
K	Finanz-, Versicherungs-dienstleistungen	92	12	8	4	80	28	92	30
66	Mit Finanz- und Versicherungs-dienstleistungen verbundene Tätigkeiten	86	7	5	2	79	28	86	29
L	Grundstücks- und Wohnungswesen	26	12	11	1	14	5	33	6
M	Erbringung von freiberuflichen, wissenschaftlichen und technischen Dienstleistungen	92	26	20	6	66	29	102	39
70	Verwaltung und Führung von Unternehmen und Betrieben, Unternehmensberatung	28	9	6	3	19	6	32	8
73	Werbung und Marktforschung	16	3	1	2	13	7	16	9
N	Erbringung von sonstigen wirtschaftlichen Dienstleistungen	183	45	34	11	138	55	194	49
77	Vermietung von beweglichen Sachen	10	4	3	1	6	3	12	2
78	Vermittlung und Überlassung von Arbeitskräften	11	5	3	2	6	5	12	2
79	Reisebüros, Reiseveranstalter und Erbringung sonstiger Reservierungsdienstleistungen	9	2	1	1	7	4	9	5
81	Gebäudebetreuung; Garten- und Landschaftsbau	77	14	12	2	63	23	79	11
P	Erziehung und Unterricht	20	11	4	7	9	4	20	3
Q	Gesundheits- und Sozialwesen	14	4	3	1	10	6	17	9
R	Kunst, Unterhaltung und Erholung	28	7	3	4	21	9	28	5
O+S	Öffentliche Verwaltung, Verteidigung, Sozialversicherung; Erbringung von sonstigen Dienstleistungen ³	122	18	6	12	104	47	123	89
A-S	Insgesamt	1 332	419	268	151	913	336	1 437	420

1 Klassifikation der Wirtschaftszweige, Ausgabe 2008 (WZ 2008), Kurzbezeichnung.

2 Anzeigepflichtige Personen, die eine Neugründung vorgenommen haben.

3 Einschließlich geheimzuhaltender Fälle.

8 Vollständige Aufgaben sowie Gewerbetreibende in Brandenburg im November 2010 nach Art der Niederlassung, der Rechtsform, bei Einzelunternehmen nach Geschlecht und Staatsangehörigkeit

Rechtsform — Geschlecht — Staatsangehörigkeit	Vollständige Aufgabe						Gewerbetreibende ¹	
	ins- gesamt	Betriebsaufgabe			sonstige Stilllegung		ins- gesamt	darunter weiblich
		ins- gesamt	Haupt- nieder- lassung	Zweignieder- lassung/un- selbständige Zweigstelle	ins- gesamt	darunter Neben- erwerb		
Anzahl								
Insgesamt	1 332	419	268	151	913	336	1 437	420
nach der Rechtsform des Unternehmens								
Einzelunternehmen	1 054	162	100	62	892	315	1 054	350
Offene Handelsgesellschaft	7	7	6	1	–	–	11	–
Kommanditgesellschaft	–	–	–	–	–	–	–	–
Gesellschaft mit beschränkter Haftung Co. KG	16	16	10	6	–	–	22	8
Gesellschaft des bürgerlichen Rechts	66	52	47	5	14	14	105	21
Aktiengesellschaft	2	2	1	1	–	–	–	–
Gesellschaft mit beschränkter Haftung	171	165	101	64	6	6	230	39
Private Company Limited by Shares	6	6	–	6	–	–	6	–
Genossenschaft	2	2	–	2	–	–	2	1
Eingetragener Verein	1	–	–	–	1	1	1	–
Sonstige Rechtsformen ²	7	7	3	4	–	–	6	1
Einzelunternehmer/-innen nach Geschlecht								
weiblich	350	45	32	13	305	131	x	x
männlich	704	117	68	49	587	184	x	x
Einzelunternehmer/-innen nach ausgewählter Staatsangehörigkeit								
deutsch	965	145	91	54	820	306	965	328
griechisch	2	–	–	–	2	–	2	–
italienisch	2	1	1	–	1	–	2	–
österreichisch	1	–	–	–	1	–	1	1
polnisch	30	1	–	1	29	1	30	6
serbisch	–	–	–	–	–	–	–	–
türkisch	14	8	4	4	6	1	14	–

1 Anzeigepflichtige Personen, die eine Neugründung vorgenommen haben.

2 Einschließlich geheimzuhaltender Fälle.

9 Gewerbebeanmeldungen in Brandenburg im November 2010 nach ausgewählten Merkmalen und Verwaltungsbezirken

Amtlicher Gemeinde- schlüssel	Kreisfreie Stadt Landkreis	Gewerbean- meldungen insgesamt	Neugründung	Umwandlung	Zuzug	Übernahme
12 0 51 000	Brandenburg an der Havel	42	38	–	2	2
12 0 52 000	Cottbus	85	80	–	–	5
12 0 53 000	Frankfurt (Oder)	45	39	2	1	3
12 0 54 000	Potsdam	162	133	1	26	2
12 0 60 000	Barnim	157	126	3	23	5
12 0 61 000	Dahme-Spreewald	107	81	5	16	5
12 0 62 000	Elbe–Elster	57	49	–	6	2
12 0 63 000	Havelland	108	86	1	12	9
12 0 64 000	Märkisch-Oderland	135	103	–	23	9
12 0 65 000	Oberhavel	123	95	–	22	6
12 0 66 000	Oberspreewald Lausitz	53	40	1	7	5
12 0 67 000	Oder-Spree	100	77	1	13	9
12 0 68 000	Ostprignitz-Ruppin	59	48	–	9	2
12 0 69 000	Potsdam-Mittelmark	179	145	2	26	6
12 0 70 000	Prignitz	37	30	–	2	5
12 0 71 000	Spree-Neiße	55	41	2	6	6
12 0 72 000	Teltow-Fläming	78	60	–	13	5
12 0 73 000	Uckermark	60	55	–	1	4
12 0 00 000	Land Brandenburg	1 642	1 326	18	208	90

10 Gewerbeabmeldungen in Brandenburg im November 2010 nach ausgewählten Merkmalen und Verwaltungsbezirken

Amtlicher Gemeinde- schlüssel	Kreisfreie Stadt Landkreis	Gewerbeab- meldungen insgesamt	vollständige Aufgabe	Umwandlung	Fortzug	Übergabe
12 0 51 000	Brandenburg an der Havel	56	52	–	–	4
12 0 52 000	Cottbus	71	64	–	2	5
12 0 53 000	Frankfurt (Oder)	54	44	1	9	–
12 0 54 000	Potsdam	141	117	–	22	2
12 0 60 000	Barnim	165	135	2	23	5
12 0 61 000	Dahme-Spreewald	124	88	4	29	3
12 0 62 000	Elbe–Elster	53	42	–	8	3
12 0 63 000	Havelland	84	63	2	13	6
12 0 64 000	Märkisch-Oderland	136	112	–	18	6
12 0 65 000	Oberhavel	122	106	–	14	2
12 0 66 000	Oberspreewald Lausitz	53	43	1	5	4
12 0 67 000	Oder-Spree	87	73	–	9	5
12 0 68 000	Ostprignitz-Ruppin	57	55	–	1	1
12 0 69 000	Potsdam-Mittelmark	160	127	1	26	6
12 0 70 000	Prignitz	52	48	–	2	2
12 0 71 000	Spree-Neiße	70	58	2	5	5
12 0 72 000	Teltow-Fläming	70	54	–	12	4
12 0 73 000	Uckermark	56	51	–	1	4
12 0 00 000	Land Brandenburg	1 611	1 332	13	199	67

11 Gewerbebeanmeldungen in Brandenburg im November 2010 nach Wirtschaftsabschnitten und Verwaltungsbezirken

Amtlicher Gemeinde- schlüssel	Kreisfreie Stadt Landkreis	Gewerbean- meldungen insgesamt	Land- und Forstwirt- schaft	Verar- beitendes Gewerbe	Bau- gewerbe	Handel; Instand- haltung und Reparatur von Kfz	Verkehr und Lagerei
			A-S	A	C	F	G
12 0 51 000	Brandenburg an der Havel	42	–	1	10	13	–
12 0 52 000	Cottbus	85	–	2	8	19	–
12 0 53 000	Frankfurt (Oder)	45	–	1	6	18	1
12 0 54 000	Potsdam	162	–	2	10	40	3
12 0 60 000	Barnim	157	2	5	30	28	4
12 0 61 000	Dahme-Spreewald	107	1	1	13	29	3
12 0 62 000	Elbe-Elster	57	–	3	2	14	1
12 0 63 000	Havelland	108	5	7	3	28	2
12 0 64 000	Märkisch-Oderland	135	1	3	22	18	9
12 0 65 000	Oberhavel	123	4	2	9	36	8
12 0 66 000	Oberspreewald Lausitz	53	–	1	2	19	–
12 0 67 000	Oder-Spree	100	–	1	13	17	4
12 0 68 000	Ostprignitz-Ruppin	59	2	–	4	12	1
12 0 69 000	Potsdam-Mittelmark	179	2	3	26	34	6
12 0 70 000	Prignitz	37	–	1	2	13	–
12 0 71 000	Spree-Neiße	55	1	4	2	15	4
12 0 72 000	Teltow-Fläming	78	1	2	7	16	5
12 0 73 000	Uckermark	60	–	4	8	21	2
12 0 00 000	Land Brandenburg	1 642	19	43	177	390	53

davon							Amtlicher Gemeinde- schlüssel
Gastgewerbe	Information und Kommuni- kation	Finanz-, Ver- sicherungs- dienst- leistungen	Grundstücks- und Wohnungs- wesen	Erbringung von frei- beruflichen, wissenschaft- lichen und technischen Dienst- leistungen	Erbringung von sonstigen wirt- schaftlichen Dienst- leistungen	Übrige Wirtschafts- zweige	
I	J	K	L	M	N	B, D, E, O-S	
4	1	–	2	2	4	5	12 0 51 000
7	7	3	1	8	15	15	12 0 52 000
1	–	2	–	3	6	7	12 0 53 000
10	20	8	6	23	22	18	12 0 54 000
11	4	5	1	12	19	36	12 0 60 000
6	1	3	5	10	19	16	12 0 61 000
2	1	3	1	5	11	14	12 0 62 000
8	5	6	6	5	13	20	12 0 63 000
9	7	2	3	5	33	23	12 0 64 000
8	3	2	4	17	14	16	12 0 65 000
7	3	2	2	4	5	8	12 0 66 000
12	6	5	2	8	13	19	12 0 67 000
4	5	2	1	3	14	11	12 0 68 000
8	2	11	10	14	23	40	12 0 69 000
2	–	2	1	2	3	11	12 0 70 000
8	2	1	–	3	6	9	12 0 71 000
5	3	2	1	8	11	17	12 0 72 000
4	–	4	–	2	2	13	12 0 73 000
116	70	63	46	134	233	298	12 0 00 000

12 Gewerbeabmeldungen in Brandenburg im November 2010 nach Wirtschaftsabschnitten und Verwaltungsbezirken

Amtlicher Gemeinde- schlüssel	Kreisfreie Stadt Landkreis	Gewerbeab- meldungen insgesamt	Land- und Forstwirt- schaft	Verar- beitendes Gewerbe	Bau- gewerbe	Handel; Instand- haltung und Reparatur von Kfz	Verkehr und Lagerei
			A-S	A	C	F	G
12 0 51 000	Brandenburg an der Havel	56	–	2	4	17	2
12 0 52 000	Cottbus	71	–	2	3	17	1
12 0 53 000	Frankfurt (Oder)	54	1	1	13	12	4
12 0 54 000	Potsdam	141	–	–	13	35	6
12 0 60 000	Barnim	165	–	4	19	34	6
12 0 61 000	Dahme-Spreewald	124	1	1	13	30	5
12 0 62 000	Elbe-Elster	53	–	–	7	19	1
12 0 63 000	Havelland	84	2	6	11	20	4
12 0 64 000	Märkisch-Oderland	136	1	1	14	32	12
12 0 65 000	Oberhavel	122	3	3	14	35	2
12 0 66 000	Oberspreewald Lausitz	53	–	3	3	14	4
12 0 67 000	Oder-Spree	87	–	2	11	26	6
12 0 68 000	Ostprignitz-Ruppin	57	2	1	8	14	4
12 0 69 000	Potsdam-Mittelmark	160	3	5	22	39	2
12 0 70 000	Prignitz	52	–	3	6	15	1
12 0 71 000	Spree-Neiße	70	–	4	8	17	1
12 0 72 000	Teltow-Fläming	70	–	1	7	21	2
12 0 73 000	Uckermark	56	1	5	4	18	2
12 0 00 000	Land Brandenburg	1 611	14	44	180	415	65

davon							Amtlicher Gemeinde- schlüssel
Gastgewerbe	Information und Kommuni- kation	Finanz-, Ver- sicherungs- dienst- leistungen	Grundstücks- und Wohnungs- wesen	Erbringung von frei- beruflichen, wissenschaft- lichen und technischen Dienst- leistungen	Erbringung von sonstigen wirt- schaftlichen Dienst- leistungen	Übrige Wirtschafts- zweige	
I	J	K	L	M	N	B, D, E, O-S	
6	1	3	–	4	9	8	12 0 51 000
9	2	6	–	5	12	14	12 0 52 000
3	1	3	1	4	4	7	12 0 53 000
7	13	14	4	11	23	15	12 0 54 000
8	5	10	6	15	29	29	12 0 60 000
5	4	10	4	12	17	22	12 0 61 000
2	1	9	–	5	4	5	12 0 62 000
10	2	–	5	7	8	9	12 0 63 000
10	2	12	3	11	14	24	12 0 64 000
10	2	5	1	17	18	12	12 0 65 000
7	4	4	–	–	9	5	12 0 66 000
8	1	6	2	6	6	13	12 0 67 000
7	–	5	–	2	8	6	12 0 68 000
13	5	12	6	9	26	18	12 0 69 000
4	–	2	3	2	2	14	12 0 70 000
7	1	8	–	6	8	10	12 0 71 000
3	2	3	3	7	12	9	12 0 72 000
8	–	3	–	1	5	9	12 0 73 000
127	46	115	38	124	214	229	12 0 00 000

Das Amt für Statistik Berlin-Brandenburg

Das Amt für Statistik Berlin-Brandenburg ist für beide Länder die zentrale Dienstleistungseinrichtung auf dem Gebiet der amtlichen Statistik. Das Amt erbringt Serviceleistungen im Bereich Information und Analyse für die breite Öffentlichkeit, für alle gesellschaftlichen Gruppen sowie für Kunden aus Verwaltung und Politik, Wirtschaft und Wissenschaft. Kerngeschäft des Amtes ist die Durchführung der gesetzlich angeordneten amtlichen Statistiken für Berlin und Brandenburg. Das Amt erhebt die Daten, bereitet sie auf, interpretiert und analysiert sie und veröffentlicht die Ergebnisse. Die Grundversorgung aller Nutzer mit statistischen Informationen erfolgt unentgeltlich, im Wesentlichen über das Internet und den Informationsservice. Daneben werden nachfrage- und zielgruppenorientierte Standardauswertungen zu Festpreisen angeboten. Kundenspezifische Aufbereitung / Beratung zu kostendeckenden Preisen ergänzt das Spektrum der Informationsbereitstellung.

Amtliche Statistik im Verbund

Die Statistiken werden bundesweit nach einheitlichen Konzepten, Methoden und Verfahren arbeitsteilig erstellt. Die statistischen Ämter der Länder sind dabei grundsätzlich für die Durchführung der Erhebungen, für die Aufbereitung und Veröffentlichung der Länderergebnisse zuständig. Durch diese Kooperation in einem „Statistikverbund“ entstehen für alle Länder vergleichbare und zu einem Bundesergebnis zusammenführbare Erhebungsergebnisse.

Produkte und Dienstleistungen

Informationsservice

info@statistik-bbb.de
mit statistischen Informationen für jedermann und Beratung sowie maßgeschneiderte Aufbereitungen von Daten über Berlin und Brandenburg.
Auskunft, Beratung, Pressedienst sowie Fachbibliothek.

Standort Potsdam

Behlerstraße 3a, 14467 Potsdam
Tel. 0331 8173 - 1777
Fax 030 9028 - 4091
Mo – Do 9 – 15 Uhr, Fr 9 – 14 Uhr

Standort Berlin

Alt-Friedrichsfelde 60, 10315 Berlin
Bibliothek
Tel. 030 9021 - 3540
Mo – Do 9 – 15 Uhr, Fr 9 – 14 Uhr

Internet-Angebot

www.statistik-berlin-brandenburg.de
mit aktuellen Daten, Pressemitteilungen, Statistischen Berichten zum kostenlosen Herunterladen, regionalstatistischen Informationen, Wahlstatistiken und -analysen sowie einem Überblick über das gesamte Leistungsspektrum des Amtes.

Statistische Jahrbücher

mit einer Vielzahl von Tabellen aus nahezu allen Arbeitsgebieten der amtlichen Statistik.

Statistische Berichte

mit Ergebnissen der einzelnen Statistiken in Tabellen in tiefer sachlicher Gliederung und Grafiken zur Veranschaulichung von Entwicklungen und Strukturen.
Mit dieser Reihe werden die bisherigen Veröffentlichungen Statistischer Berichte aus dem Landesbetrieb für Datenverarbeitung und Statistik Land Brandenburg sowie dem Statistischen Landesamt Berlin fortgesetzt.

Datenangebot aus dem Sachgebiet

Informationen zu dieser Veröffentlichung

Standort Potsdam
Referat 34P
Tel. 0331 8173-1351
Fax 030 9028 - 4029
unternehmen@statistik-bbb.de

Standort Berlin
Referat 34B
Tel. 030 9021-3550/3823
Fax 030 9028 - 4029
unternehmen@statistik-bbb.de

Weitere Veröffentlichungen zum Thema

Statistische Berichte:

- Gewerbeanzeigen im Land Brandenburg, jährlich
D 12 – j

Fakultativ: Veröffentlichungen anderer Bundesländer bzw. des Bundesamtes.

Fakultativ: Hinweise auf analytische Beiträge zum Thema aus dem AfS (z.B. Hauszeitschrift), anderen Stala bzw. des Bundesamtes.