

Statistischer Bericht

D I 1 – m 12 / 10

┌ Gewerbeanzeigen
im **Land Berlin**
Dezember 2010

Impressum

Statistischer Bericht
D I 1 – m 12 / 10

Erscheinungsfolge: monatlich
Erschienen im **März 2011**

Preis

pdf-Version: kostenlos
Excel-Version: kostenlos
Druck-Version: 7,- EUR

Herausgeber

Amt für Statistik Berlin-Brandenburg
Behlertstraße 3a
14467 Potsdam
info@statistik-bbb.de
www.statistik-berlin-brandenburg.de

Tel. 0331 8173-1777
Fax 030 9028-4091

© **Amt für Statistik** Berlin-Brandenburg,
Potsdam, 2011
*Auszugsweise Vervielfältigung und
Verbreitung mit Quellenangabe gestattet.*

Zeichenerklärung

0 weniger als die Hälfte von 1
in der letzten besetzten Stelle,
jedoch mehr als nichts
– nichts vorhanden
... Angabe fällt später an
() Aussagewert ist eingeschränkt
/ Zahlenwert nicht sicher genug
• Zahlenwert unbekannt oder
geheim zu halten
x Tabellenfach gesperrt
p vorläufige Zahl
r berichtigte Zahl
s geschätzte Zahl

Inhaltsverzeichnis

	Seite	Seite
Vorbemerkungen	4	
Grafiken		
1 Gewerbeanmeldungen und Betriebsgründungen in Berlin seit Januar 2007.....	7	
2 Gewerbeabmeldungen und Betriebsaufgaben in Berlin seit Januar 2007.....	7	
3 Betriebsgründungen und -aufgaben in Berlin im Dezember 2010 nach Wirtschaftsabschnitten.....	8	
4 Gewerbean- und Gewerbeabmeldungen in Berlin im Dezember 2010 nach Bezirken.....	8	
Tabellen		
Übersicht: Gewerbeanzeigen von 2002 bis Dezember 2010 für das Land Berlin.....	9	7 Vollständige Aufgaben sowie Gewerbetreibende in Berlin im Dezember 2010 nach Wirtschaftsbereichen..... 19
1 Gewerbeanmeldungen in Berlin im Dezember 2010 nach Wirtschaftsbereichen.....	10	8 Vollständige Aufgaben sowie Gewerbetreibende in Berlin im Dezember 2010 nach Art der Niederlassung, der Rechtsform und bei Einzelunternehmen nach Geschlecht und Staatsangehörigkeit..... 21
2 Gewerbeanmeldungen in Berlin im Dezember 2010 nach Art der Niederlassung, der Rechtsform und bei Einzelunternehmen nach Geschlecht und Staatsangehörigkeit.....	12	9 Gewerbeanmeldungen in Berlin im Dezember 2010 nach Wirtschaftsabschnitten und Bezirken..... 22
3 Neugründungen sowie Gewerbetreibende in Berlin im Dezember 2010 nach Wirtschaftsbereichen	13	10 Gewerbeabmeldungen in Berlin im Dezember 2010 nach Wirtschaftsabschnitten und Bezirken..... 22
4 Neugründungen sowie Gewerbetreibende in Berlin im Dezember 2010 nach Rechtsform und bei Einzelunternehmen nach Geschlecht und Staatsangehörigkeit.....	15	
5 Gewerbeabmeldungen in Berlin im Dezember 2010 nach Wirtschaftsbereichen.....	16	
6 Gewerbeabmeldungen in Berlin im Dezember 2010 nach Art der Niederlassung, der Rechtsform und bei Einzelunternehmen nach Geschlecht und Staatsangehörigkeit.....	18	

Vorbemerkungen

Allgemeine Angaben zur Statistik

• Bezeichnung der Statistik

Gewerbeanzeigenstatistik, EVAS-Nr.: 523 11

• Berichtszeitraum

monatlich

• Erhebungstermin

laufend

• Periodizität

seit 1996 monatlich

• regionale Gliederung

Berlin und Bezirke in Standardveröffentlichungen

• Grundgesamtheit

Gewerbetreibende

• Erhebungseinheiten

Alle juristischen und alle natürlichen Personen, die nach § 14 Gewerbeordnung verpflichtet sind, Aufnahme, Änderung oder Aufgabe einer gewerblichen Tätigkeit der zuständigen Behörde anzuzeigen.

• Rechtsgrundlagen

Gewerbeordnung (GewO) vom 1. Januar 1987 (BGBl. I S. 425), in der geltenden Fassung.
Gesetz über die Statistik für Bundeszwecke (Bundesstatistikgesetz - BStatG) vom 22. Januar 1987 (BGBl. I S. 462, 565), in der geltenden Fassung.

• Geheimhaltung und Datenschutz

Die erhobenen Einzelangaben werden nach § 16 Bundesstatistikgesetz grundsätzlich geheim gehalten. Nur in ausdrücklich gesetzlichen Ausnahmefällen dürfen Einzelangaben übermittelt werden. Die Namen und Adressen der Befragten werden in keinem Fall an Dritte weitergegeben. Nach § 16 Abs. 6 Bundesstatistikgesetz ist es möglich, den Hochschulen oder sonstigen Einrichtungen mit der Aufgabe unabhängiger wissenschaftlicher Forschung für die Durchführung wissenschaftlicher Vorhaben Einzelangaben dann zur Verfügung zu stellen, wenn diese so anonymisiert sind, dass sie nur mit einem unverhältnismäßig großen Aufwand an Zeit, Kosten und Arbeitskraft dem Befragten oder Betroffenen zugeordnet werden können. Die Pflicht zur Geheimhaltung besteht auch für Personen, die Empfänger von Einzelangaben sind.

Zweck und Ziele der Statistik

• Erhebungsinhalte

Die Gewerbeanzeigenstatistik liefert Informationen über die Zahl der Gewerbean- und -abmeldungen nach Wirtschaftsbereichen, Rechtsformen, Zahl der tätigen Personen und Bundesländern. Außerdem werden Geschlecht und Staatsangehörigkeit der Gewerbetreibenden ermittelt. Die An- und Abmeldungen werden danach unterschieden, welche Gründe maßgeblich waren.

• Zweck der Statistik

Die Gewerbeanzeigenstatistik hat die Aufgabe, zum einen über das Meldegesehen in seiner Gesamtheit zu informieren, aber auch Existenzgründungen und Stilllegungen von Unternehmen und Betrieben statistisch abzubilden.

• Hauptnutzer der Statistik

Alle Bezirksverwaltungen in Berlin; Senatsverwaltung für Wirtschaft, Arbeit und Frauen; Bundesministerium für Wirtschaft; Deutsche Bundesbank; Bankgesellschaft Berlin; Industrie- und Handelskammer; Handwerkskammer; Hotel- und Gaststättenverband Berlin; Deutscher Gewerkschaftsbund; Verband der Creditreform; Institut für Mittelstandsforschung; Institut für Wirtschaftsforschung Halle; Universität Mainz; Fachhochschule für Wirtschaft; Berliner Institut für vergleichende Sozialforschung; Schüler und Studenten; Medien.

• Einbeziehung der Nutzer

Die Tabellen entsprechen dem Aufbau der Bundesveröffentlichungen. Regionale Nutzerwünsche wurden berücksichtigt.

Erhebungsmethodik

• Art der Datengewinnung

Die Gewerbeanzeigenstatistik wird wie eine Sekundärstatistik auf der Basis der in der Verwaltung erstellten Gewerbemeldungen durchgeführt. Um Aufschluss über die Zahl und Art der in einem Bezirk ansässigen Gewerbebetriebe zu erhalten, sind Gewerbetreibende gesetzlich verpflichtet, meldepflichtige Vorgänge dem zuständigen Gewerbeamt anzuzeigen. Die Kopien dieser An- und Abmeldungen werden statistisch ausgewertet. Seit 2006 werden die Gewerbeummeldungen von der amtlichen Statistik nicht mehr ausgewertet.

• Erhebungsinstrumente und Berichtsweg

Die Meldungen der Gewerbeämter in Berlin gegenüber dem Amt für Statistik erfolgen auf elektronischem Wege.

• Belastung der Auskunftspflichtigen

Die Erstattung der Gewerbeanzeige dient primär den Gemeinden zur Gewerbeüberwachung. Durch die Verwendung von Kopien dieser Anzeigen entsteht für die Auskunftspflichtigen durch die Statistik keinerlei zusätzliche Belastung. Gemäß Artikel 11 des Ersten Gesetzes zum Abbau bürokratischer Hemmnisse insbesondere in der mittelständischen Wirtschaft vom 22. August 2006 wurde ab September 2006 die Auswertung der Gewerbeummeldungen eingestellt.

• Dokumentation des Fragebogens

Die Gewerbeanzeige ist gleichzeitig das Erhebungsfeld. Diese Formulare sind Bestandteil der Gewerbeordnung. Die Anzeigenden sind verpflichtet, den Inhalt der Vordrucke zu beantworten. Bei der elektronischen Verarbeitung der Anzeigen bei den Gemeinden kann vom vorgegebenen Format der Muster, jedoch nicht vom Inhalt, abgewichen werden.

Genauigkeit

• Qualitative Gesamtbewertung der Genauigkeit

Die Gewerbeanzeigenstatistik ist eine Totalerhebung, die sichere Informationen über die Aufnahme, Beendigung und Änderung gewerblicher Tätigkeiten und deren Anlässe liefert. Nicht der Gewerbeordnung unterliegen – und sind daher auch nicht in die Statistik einbezogen – die Freien Berufe, die Urproduktion wie Land- und Forstwirtschaft oder Bergbau sowie die Versicherungen

- **Nichtstichprobenbedingte Fehler**

Die Beschreibung der wirtschaftlichen Tätigkeit erschwert die genaue Zuordnung nach der Klassifikation der Wirtschaftszweige. Angesichts von ca. 90 000 Anzeigen pro Jahr in Berlin sind Rückfragen daher nur in besonderen Fällen wirtschaftlich vertretbar.

- **Aktualität und Pünktlichkeit**

Gegenwärtig werden die Quartals- und Jahresergebnisse der Gewerbeanzeigenstatistik spätestens 10 Wochen nach Ende des Berichtszeitraums in Form einer Pressemitteilung veröffentlicht. Ca. 12 Wochen nach Ende des Berichtszeitraums werden die monatlichen Statistischen Berichte erstellt, der Jahresbericht und die Internetpräsenz werden im ersten Halbjahr des folgenden Kalenderjahres veröffentlicht. Die Angaben sind endgültig, eine nachträgliche Korrektur erfolgt nicht.

- **Zeitliche und räumliche Vergleichbarkeit**

Die Ergebnisse können mit dem entsprechenden Vorjahreszeitraum verglichen werden. Einschränkungen gibt es vor allem bei Änderung der Systematik wie z.B. der Klassifikation der Wirtschaftszweige. Der Bericht enthält Angaben, die alle Statistischen Landesämter für ihren Bereich unter gleicher Kennziffer veröffentlichen. Durch die Neuordnung der Klassifikation der Wirtschaftszweige (WZ2003) zur WZ2008 im Jahr 2008 ist die Vergleichbarkeit zu den Vorjahren eingeschränkt.

- **Bezüge zu anderen Erhebungen**

keine

- **Weitere Informationsquellen**

- **Publikationswege**

Der Inhalt dieses Berichtes kann auf Wunsch auch per E-Mail versandt werden.

- **Kontakt**

Fachbereich Gewerbeanzeigen am Standort Berlin
Referat 34B
Telefon: 030 9021 - 3313/3823
Telefax: 030 9028 - 4029
E-Mail: unternehmen@statistik-bbb.de

Fachbereich Gewerbeanzeigen am Standort Potsdam
Referat 34P
Telefon: 0331 8173 - 1348/1351
Telefax: 030 9028 - 4029
E-Mail: unternehmen@statistik-bbb.de

- **weiterführende Veröffentlichungen**

Ergebnisse für das gesamte Bundesgebiet werden in der Fachserie 2, Reihe 5 "Unternehmen und Arbeitsstätten" des Statistischen Bundesamtes veröffentlicht.

1. Heymann, T.: 15 Jahre nach der Wende in Berlin aus statistischer Sicht; "Berliner Statistik" - Monatsschrift 2005, Heft 10, S. 363.
2. Heymann, T.: Gewerbeanzeigen in den 12 Bezirken von Berlin von 1991 bis 2002 "Berliner Statistik" - Monatsschrift 2004, Heft 1 bis Heft 12.
3. Heymann, T.: Statistik der Gewerbeanzeigen durch Änderung der Gewerbeordnung aufgewertet; "Berliner Statistik" - Monatsschrift 2003, Heft 3, S. 108.

4. Heymann, T.: Gewerbeanzeigen in Berlin 1991 - 2000; "Berliner Statistik" - Monatsschrift 2001, Heft 6, S. 266.

Merkmale, Indizes und Klassifikationen

- **Gewerbebeanmeldungen**

Die Neugründung eines Betriebes, die Wiedereröffnung eines Betriebes nach Verlegung (Zuzug), die Gründung eines Betriebes nach dem Umwandlungsgesetzes, die Änderung der Rechtsform, der Eintritt von Gesellschaftern und die Übernahme durch Erbfolge, Kauf oder Pacht eines Betriebes.

- **Gewerbeabmeldungen**

Die vollständige Aufgabe eines Betriebes, die Verlagerung eines Betriebes in ein anderes Bundesland (Fortzug), die Abmeldung eines Betriebes nach dem Umwandlungsgesetzes, die Änderung der Rechtsform, der Austritt von Gesellschaftern und die Übergabe durch Erbfolge, Kauf oder Pacht eines Betriebes.

- **Gewerbeummeldungen**

Die Änderung oder Erweiterung der wirtschaftlichen Tätigkeit des Betriebes, die Verlegung eines Betriebes innerhalb Brandenburgs oder sonstige Veränderungen (Namensänderung, Nebenerwerb).

- **Betrieb / Betriebsstätte**

Die Gewerbeordnung gestattet den gleichzeitigen Betrieb eines oder verschiedener Gewerbe in einer oder mehreren Betriebs- oder Verkaufsstätten. Betriebs- oder Verkaufsstätten können Hauptniederlassungen, Zweigniederlassungen oder unselbständige Zweigstellen sein.

- **Hauptniederlassung (Hptn.)**

Mittelpunkt des Geschäftsverkehrs eines Betriebes, der sich bei Personengesellschaften und juristischen Personen am Sitz des Unternehmens befindet. Er kann aber auch in der Wohnung des Gewerbetreibenden liegen.

- **Zweigniederlassung (Zwgn.)**

Betrieb mit selbständiger Organisation, selbständigen Betriebsmitteln und gesonderter Buchführung, dessen Leiter Geschäfte selbständig abzuschließen und durchzuführen befugt ist.

- **Unselbständige Zweigniederlassung (Zwgn.)**

Feste örtliche Anlagen oder Einrichtungen, die der Ausübung eines stehenden Gewerbes dienen (z.B. ein Auslieferungslager), jedoch nicht die Bedingungen einer Zweigniederlassung erfüllen.

- **Betriebsgründung**

Gründung einer Haupt-, Zweigniederlassung oder unselbständigen Zweigstelle durch eine natürliche oder juristische Person, die entweder im Handels-, Vereins- oder Genossenschaftsregister eingetragen ist oder die Handwerkseigenschaft besitzt oder mindestens einen Arbeitnehmer beschäftigt.

- **Sonstige Neugründung**

Gründung einer Hauptniederlassung durch einen Minderkaufmann (Kleingewerbe), der also in keinem Register

eingetragen ist, der keine Handwerkskarte besitzt und keine Arbeitnehmer beschäftigt. Gründung eines Gewerbes, das im Nebenerwerb betrieben wird oder Meldung der Gründung einer Niederlassung ohne Angabe von Beschäftigten.

• **Übernahme**

Umfasst den Kauf oder die Pacht eines Betriebes, den Eintritt der Erbfolge, der Rechtsformänderung sowie Gesellschaftereintritte.

• **Umwandlung**

Die Umwandlung nach dem Umwandlungsgesetz umfasst die Verschmelzung mehrerer Betriebe zu einem, die Aufspaltung eines Betriebes in mehrere Betriebe sowie die Aufspaltung oder Ausgliederung von Betriebsteilen mit dem Ziel der Neugründung.

• **Betriebsaufgabe**

Vollständige Aufgabe eines Betriebes der von einer juristischen oder natürlichen Person geführt wurde. Bei der natürlichen Person ist Voraussetzung, dass sie im Handelsregister eingetragen war oder zuletzt mindestens einen Arbeitnehmer beschäftigt hat.

• **Sonstige Stilllegung**

Vollständige Aufgabe einer Hauptniederlassung eines Kleingewerbetreibenden, der nicht im Handelsregister eingetragen war und keine Arbeitnehmer beschäftigte bzw. der ein Gewerbe im Nebenerwerb betrieb.

• **Übergabe**

Umfasst den Verkauf oder die Verpachtung eines Betriebes, den Antritt der Erbfolge, der Rechtsformänderungen sowie Gesellschafteraustritte.

• **Klassifikationen**

Statistisches Bundesamt: Klassifikation der Wirtschaftszweige mit Erläuterungen, Ausgabe 2008 (WZ2008); Wiesbaden

AGS - Amtlicher Gemeindegchlüssel

Katalog Rechtsformen

Katalog des Staatsangehörigkeits- und Gebietsschlüssels

Katalog der Registergerichtsschlüssel

Amt für Statistik: Regionales Bezugssystem

EVAS - Einheitliches Verzeichnis amtlicher Statistiken

• **Merkmale und Ausprägungen**

Art der Meldung:

- Anmeldung
- Abmeldung

Datum der Meldung für:

- Anmeldung
- Abmeldung

Berichtsmonat und -jahr

Gemeindegchlüssel:

- AGS - Amtlicher Gemeindegchlüssel

Registergericht:

- Schlüsselnummer
- Postleitzahl

Art des Registers:

- Handelsregister A
- Handelsregister B
- Genossenschaftsregister
- Vereinsregister
- Partnerschaftsregister

Grad der Selbständigkeit:

- Hauptniederlassung
- Zweigniederlassung
- Unselbständige Zweigstelle
- Automatenaufstellbetrieb
- Reisegewerbe

Art des Betriebes in:

- Industrie
- Handwerk
- Handel
- Sonstiges

Rechtsform:

- Katalog der Rechtsformen

Angaben zum Betrieb:

- Zahl der geschäftsführenden Gesellschafter
- Aktuelle bzw. frühere Betriebsstätte, ggf. Hauptniederlassung

Handwerkskarte:

- Nein / Ja

Anzahl tätigen Personen (Voll-, Teilzeit) bei der:

- Anmeldung
- Abmeldung

Wirtschaftliche Tätigkeit:

Klassifikation der Wirtschaftszweige,

- Ausgabe 2008 (WZ2008)

Angaben zur Person:

- Geschlecht

Staatsangehörigkeit

- Katalog des Staatsangehörigkeits- und des Gebietsschlüssels

Tätigkeit (vorerst / zuletzt) im Nebenerwerb:

- Ja / Nein

Grund der Anmeldung:

- Neugründung
- Wiedereröffnung nach Verlegung aus einem anderen Meldebezirk
- Gründung nach dem Umwandlungsgesetz
- Wechsel der Rechtsform
- Gesellschaftereintritt
- Erbfolge / Kauf / Pacht

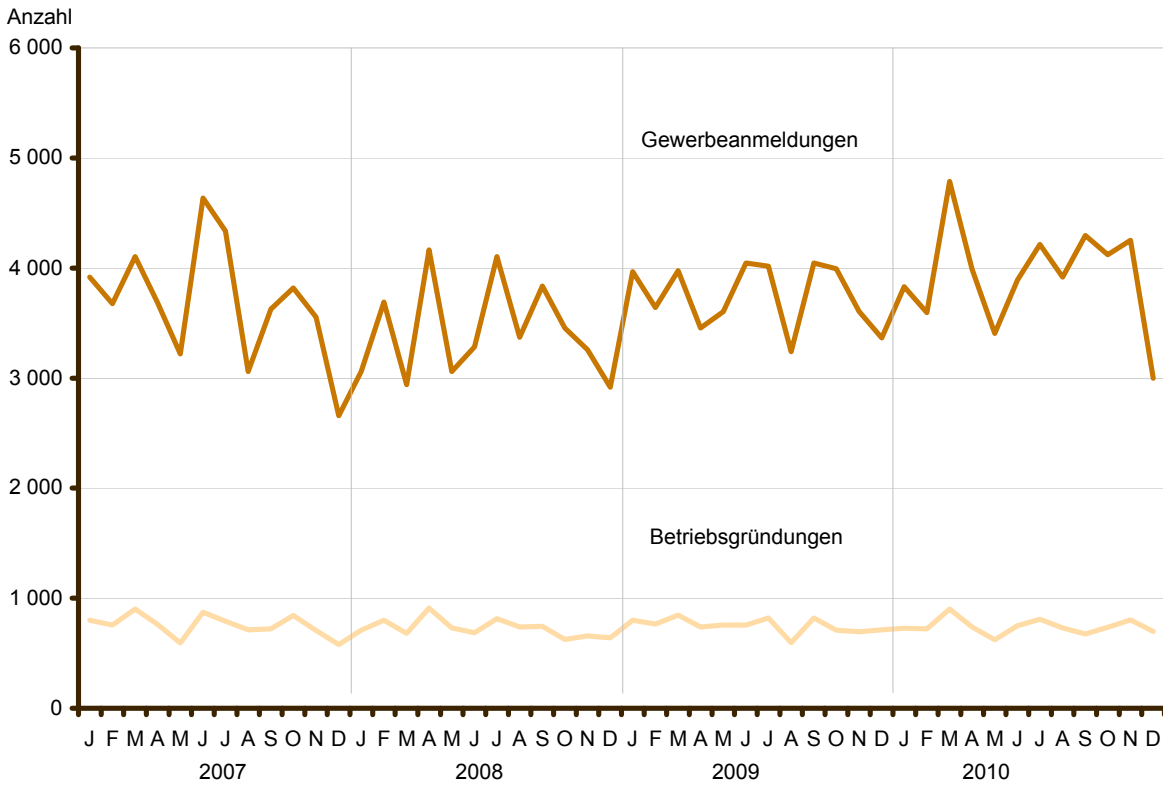
Grund der Abmeldung:

- Vollständige Aufgabe
- Verlegung in einen anderen Meldebezirk
- Aufgabe infolge des Umwandlungsgesetzes
- Wechsel der Rechtsform
- Gesellschafteraustritt
- Erbfolge / Verkauf / Verpachtung

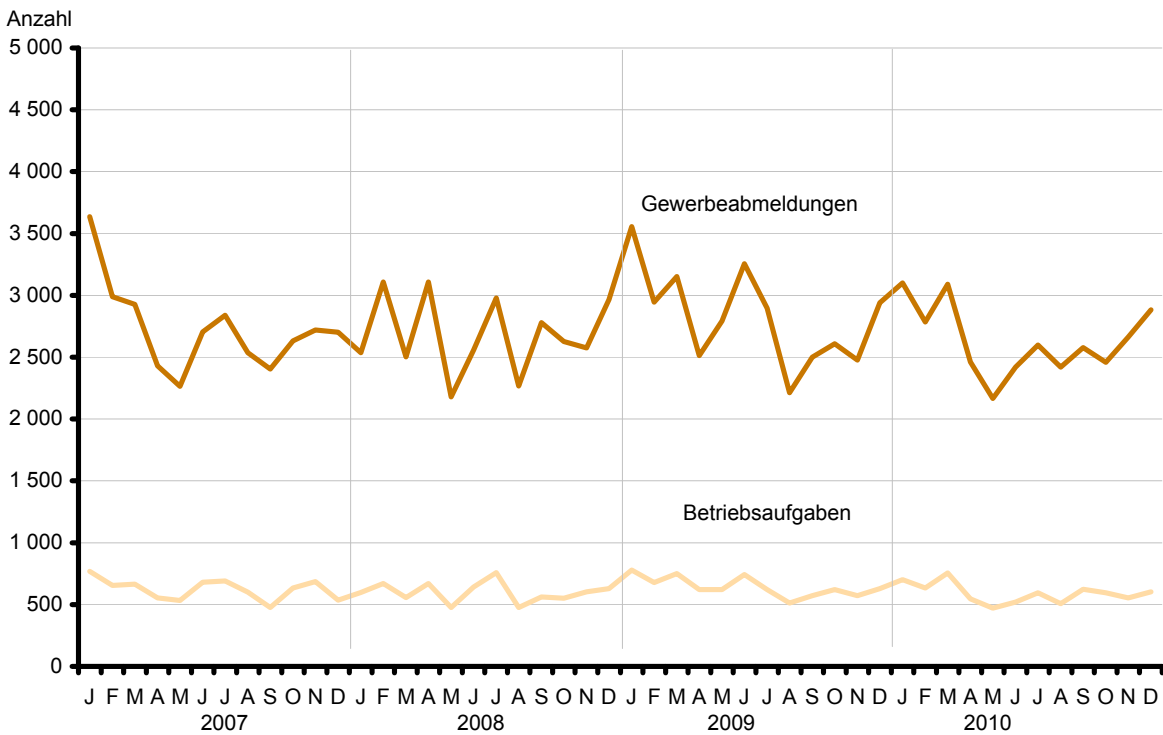
Ursache der Abmeldung:

- Keine Angabe
- Wirtschaftliche Schwierigkeiten
- Insolvenzverfahren
- Von Amts wegen
- Persönliche Gründe
- Betrieb wurde nie ausgeübt
- Verlegung in einen anderen Meldebezirk
- Übergabe wegen Verkauf / Verpachtung

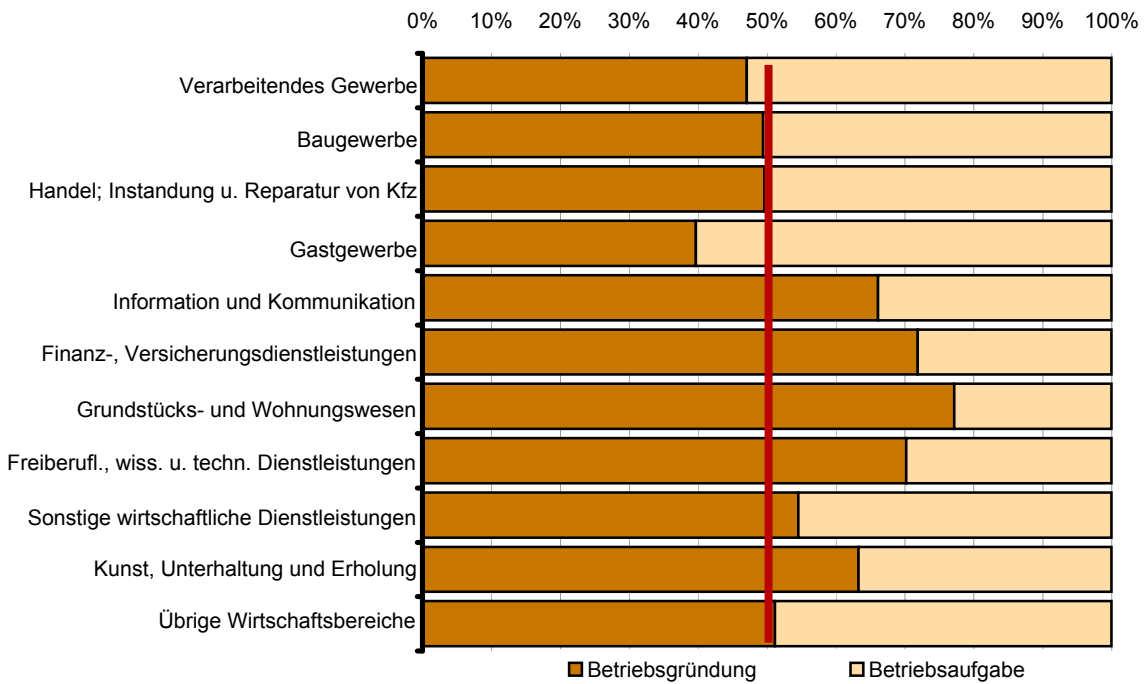
1 Gewerbebeanmeldungen und Betriebsgründungen in Berlin seit Januar 2007



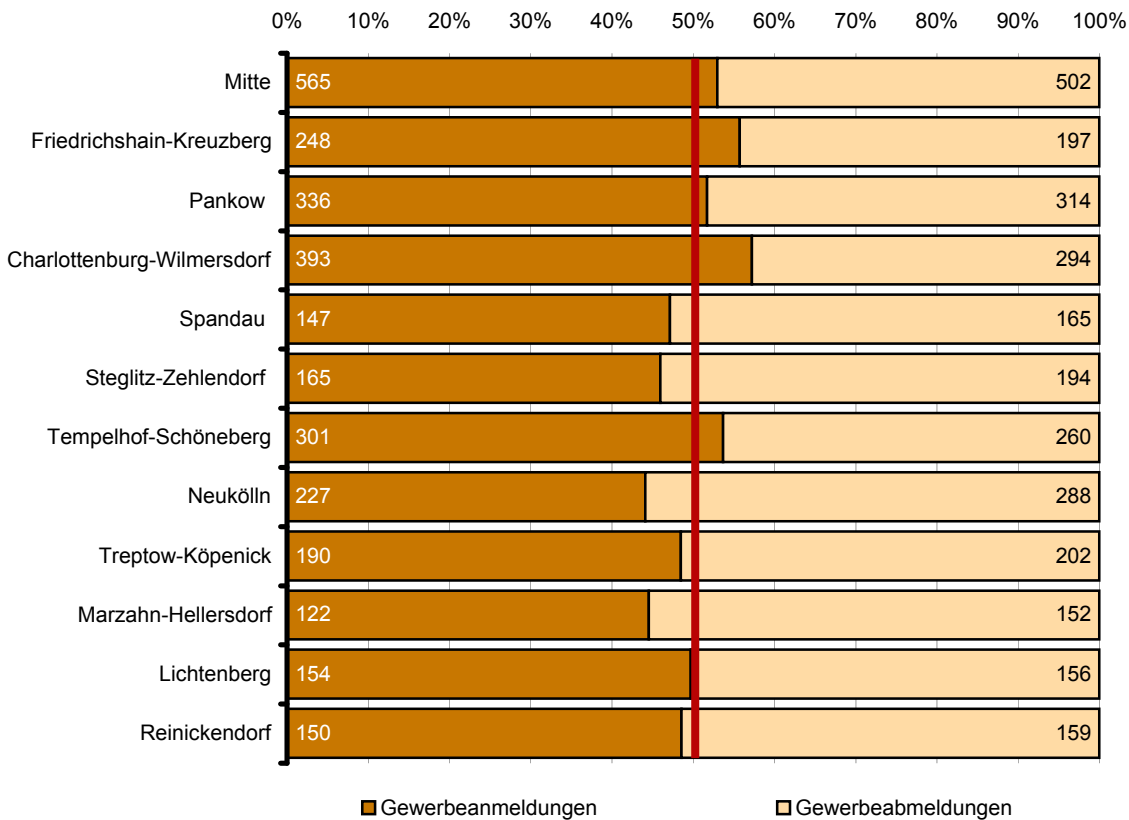
2 Gewerbeabmeldungen und Betriebsaufgaben in Berlin seit Januar 2007



3 Betriebsgründungen und -aufgaben in Berlin im Dezember 2010 nach Wirtschaftsabschnitten



4 Gewerbean- und Gewerbeabmeldungen in Berlin im Dezember 2010 nach Bezirken



Übersicht: Gewerbeanzeigen von 2002 bis Dezember 2010 für das Land Berlin

Jahr Monat	Anmeldungen		Ummeldungen ²		Abmeldungen	
	insgesamt	darunter Neuerrichtungen ¹	insgesamt	darunter Veränderung der Betriebsstätigkeit ³	insgesamt	darunter Aufgabe ⁴
2002	33 875	28 373	11 051	3 510	29 887	23 812
2003	37 374	32 008	10 436	2 577	29 654	24 423
2004	47 158	41 941	12 809	3 609	30 404	25 025
2005	44 015	39 289	15 615	4 187	32 833	28 126
2006	45 762	41 098	x	x	32 773	28 136
2007	44 290	39 423	x	x	32 782	28 244
2008	41 143	36 714	x	x	31 974	27 896
2009	44 951	40 089	x	x	33 848	29 521
2010	47 300	42 722	x	x	31 626	27 441
2009 Januar	3 966	3 428	x	x	3 557	3 056
Februar	3 640	3 234	x	x	2 946	2 548
März	3 977	3 529	x	x	3 152	2 737
April	3 454	3 035	x	x	2 513	2 187
Mai	3 603	3 202	x	x	2 792	2 480
Juni	4 047	3 561	x	x	3 255	2 874
Juli	4 016	3 581	x	x	2 895	2 535
August	3 240	2 937	x	x	2 213	1 932
September	4 046	3 675	x	x	2 501	2 177
Oktober	3 992	3 611	x	x	2 609	2 275
November	3 606	3 247	x	x	2 476	2 169
Dezember	3 364	3 049	x	x	2 939	2 551
2010 Januar	3 829	3 348	x	x	3 101	2 646
Februar	3 595	3 172	x	x	2 784	2 409
März	4 788	4 265	x	x	3 090	2 625
April	3 990	3 636	x	x	2 460	2 127
Mai	3 407	3 057	x	x	2 166	1 847
Juni	3 892	3 531	x	x	2 421	2 101
Juli	4 213	3 845	x	x	2 599	2 235
August	3 919	3 578	x	x	2 421	2 134
September	4 296	3 915	x	x	2 578	2 241
Oktober	4 122	3 791	x	x	2 459	2 141
November	4 251	3 885	x	x	2 664	2 377
Dezember	2 998	2 699	x	x	2 883	2 558

1 Betriebsgründungen und sonstige Neuerrichtungen, ohne Zuzüge.

2 Gemäß Artikel 11 des Ersten Gesetzes zum Abbau bürokratischer Hemmnisse insbesondere in der mittelständischen Wirtschaft wurde ab September 2006 die Auswertung der Ummeldungen eingestellt.

3 Änderung und/oder Erweiterung

4 Ohne Verlagerungen; einschließlich Aufgabe einer Zweigniederlassung oder unselbstständigen Zweigstelle (also einschl. "teilweise Aufgabe eines weiterhin bestehenden Betriebes")

1 Gewerbeanmeldungen in Berlin im Dezember 2010 nach Wirtschaftsbereichen

Nr. der Klassifikation¹	Wirtschaftsbereich	Gewerbeanmeldungen insgesamt	Neuerrichtungen			Zuzug	Übernahme			
			insgesamt	Neugründung	Umwandlung		insgesamt	Rechtsformwechsel	Gesellschaftereintritt	Erbfolge/Kauf/Pacht
A	Land- und Forstwirtschaft, Fischerei	1	1	1	–	–	–	–	–	–
B	Bergbau und Gewinnung von Steinen und Erden	–	–	–	–	–	–	–	–	–
C	Verarbeitendes Gewerbe	77	69	69	–	3	5	1	–	4
10	Herstellung von Nahrungs- und Futtermitteln	11	8	8	–	–	3	–	–	3
11	Getränkeherstellung	–	–	–	–	–	–	–	–	–
13	Herstellung von Textilien	4	4	4	–	–	–	–	–	–
14	Herstellung von Bekleidung	11	10	10	–	1	–	–	–	–
16	Herstellung von Holz-, Flecht-, Korb- und Korkwaren (ohne Möbel)	2	2	2	–	–	–	–	–	–
18	Herstellung von Druckerzeugnissen; Vervielfältigung von bespielten Ton-, Bild- und Datenträgern	5	4	4	–	–	1	–	–	1
25	Herstellung von Metallerzeugnissen	4	4	4	–	–	–	–	–	–
26	Herstellung von Datenverarbeitungsgeräten, elektronischen und optischen Erzeugnissen	8	7	7	–	1	–	–	–	–
27	Herstellung von elektrischen Ausrüstungen	1	1	1	–	–	–	–	–	–
28	Maschinenbau	6	6	6	–	–	–	–	–	–
29	Herstellung von Kraftwagen und Kraftwagenteilen	–	–	–	–	–	–	–	–	–
31	Herstellung von Möbeln	4	4	4	–	–	–	–	–	–
D	Energieversorgung	18	17	17	–	1	–	–	–	–
E	Wasserversorgung, Abwasser- und Abfallentsorgung und Beseitigung von Umweltverschmutzungen	21	18	18	–	2	1	–	–	1
F	Baugewerbe	258	249	248	1	7	2	1	–	1
41	Hochbau	6	6	6	–	–	–	–	–	–
42	Tiefbau	1	1	–	1	–	–	–	–	–
43	Vorbereitende Baustellenarbeiten, Bauinstallation und sonstiges Ausbaugewerbe	251	242	242	–	7	2	1	–	1
G	Handel; Instandhaltung und Reparatur von Kraftfahrzeugen	583	529	527	2	12	42	9	2	31
45	Handel mit Kraftfahrzeugen; Instandhaltung und Reparatur von Kraftfahrzeugen	46	43	43	–	1	2	2	–	–
46	Großhandel (ohne Handel mit Kfz)	120	112	110	2	3	5	2	1	2
47	Einzelhandel (ohne Handel mit Kfz)	417	374	374	–	8	35	5	1	29
H	Verkehr und Lagerei	60	58	58	–	–	2	–	1	1
49	Landverkehr und Transport in Rohrfernleitungen	24	22	22	–	–	2	–	1	1
53	Post-, Kurier- und Expressdienste	26	26	26	–	–	–	–	–	–

1 Gewerbeanmeldungen in Berlin im Dezember 2010 nach Wirtschaftsbereichen

Nr. der Klassifikation ¹	Wirtschaftsbereich	Gewerbeanmeldungen insgesamt	Neuerrichtungen			Zuzug	Übernahme			
			insgesamt	Neugründung	Umwandlung		insgesamt	Rechtsformwechsel	Gesellschaftereintritt	Erbfolge/Kauf/Pacht
			Anzahl							
I	Gastgewerbe	323	201	196	5	–	122	9	3	110
55	Beherbergung	34	27	26	1	–	7	1	–	6
56	Gastronomie	289	174	170	4	–	115	8	3	104
J	Information und Kommunikation	142	132	132	–	6	4	2	–	2
58	Verlagswesen	24	23	23	–	1	–	–	–	–
61	Telekommunikation	8	6	6	–	–	2	–	–	2
62	Erbringung von Dienstleistungen der Informationstechnologie	64	59	59	–	3	2	2	–	–
63	Informationsdienstleistungen	17	17	17	–	–	–	–	–	–
K	Finanz-, Versicherungs- dienstleistungen	80	71	71	–	7	2	1	1	–
66	Mit Finanz- und Versicherungs- dienstleistungen verbundene Tätigkeiten	73	64	64	–	7	2	1	1	–
L	Grundstücks- und Wohnungswesen	99	92	92	–	2	5	4	–	1
M	Erbringung von freiberuflichen, wissenschaftlichen und technischen Dienstleistungen	313	294	294	–	12	7	1	2	4
70	Verwaltung und Führung von Unternehmen und Betrieben, Unternehmensberatung	96	92	92	–	3	1	–	1	–
73	Werbung und Marktforschung	122	113	113	–	5	4	1	1	2
N	Erbringung von sonstigen wirtschaftlichen Dienstleistungen	373	359	358	1	6	8	4	1	3
77	Vermietung von beweglichen Sachen	18	14	14	–	–	4	1	1	2
78	Vermittlung und Überlassung von Arbeitskräften	16	15	15	–	–	1	1	–	–
79	Reisebüros, Reiseveranstalter und Erbringung sonstiger Reservierungsdienstleistungen	29	26	26	–	2	1	–	–	1
81	Gebäudebetreuung; Garten- und Landschaftsbau	154	152	151	1	1	1	1	–	–
P	Erziehung und Unterricht	29	27	27	–	–	2	1	–	1
Q	Gesundheits- und Sozialwesen	34	31	30	1	2	1	–	–	1
R	Kunst, Unterhaltung und Erholung	108	97	97	–	4	7	–	–	7
O+S	Öffentliche Verwaltung, Verteidigung, Sozialversicherung; Erbringung von sonstigen Dienstleistungen ²	479	454	454	–	5	20	4	5	11
A-S	Insgesamt	2 998	2 699	2 689	10	69	230	37	15	178

¹ Klassifikation der Wirtschaftszweige, Ausgabe 2008 (WZ 2008), Kurzbezeichnung.

² Einschließlich geheimzuhaltender Fälle.

2 Gewerbeanmeldungen in Berlin im Dezember 2010 nach Art der Niederlassung, der Rechtsform und bei Einzelunternehmen nach Geschlecht und Staatsangehörigkeit

Art der Niederlassung — Rechtsform — Geschlecht — Staatsangehörigkeit	Gewerbe- anmel- dungen ins- gesamt	Neuerrichtung			Zuzug	Übernahme			
		ins- gesamt	Neu- gründung	Um- wandlung		ins- gesamt	Rechts- form- wechsel	Gesell- schafter- eintritt	Erbfolge/ Kauf/ Pacht
Anzahl									
Insgesamt	2 998	2 699	2 689	10	69	230	37	15	178
nach der Art der Niederlassung									
Hauptniederlassung	2 736	2 469	2 466	3	68	199	31	14	154
Zweigniederlassung	44	34	33	1	–	10	4	–	6
Unselbstständige Zweigstelle	218	196	190	6	1	21	2	1	18
nach der Rechtsform des Unternehmens									
Einzelunternehmen	2 296	2 102	2 102	–	44	150	11	–	139
Offene Handelsgesellschaft	1	1	1	–	–	–	–	–	–
Kommanditgesellschaft	5	4	4	–	–	1	–	1	–
Gesellschaft mit beschränkter Haftung Co. KG	62	48	47	1	2	12	7	2	3
Gesellschaft des bürgerlichen Rechts	113	83	83	–	5	25	3	12	10
Aktiengesellschaft	9	8	8	–	1	–	–	–	–
Gesellschaft mit beschränkter Haftung	481	425	416	9	17	39	15	–	24
Private Company Limited by Shares	20	19	19	–	–	1	1	–	–
Genossenschaft	–	–	–	–	–	–	–	–	–
Eingetragener Verein	3	2	2	–	–	1	–	–	1
Sonstige Rechtsformen ¹	8	7	7	–	–	1	–	–	1
Einzelunternehmer/-innen nach Geschlecht									
weiblich	785	722	722	–	15	48	4	–	44
männlich	1 511	1 380	1 380	–	29	102	7	–	95
Einzelunternehmer/-innen nach ausgewählter Staatsangehörigkeit									
deutsch	1 505	1 378	1 378	–	38	89	11	–	78
griechisch	9	6	6	–	–	3	–	–	3
italienisch	18	15	15	–	–	3	–	–	3
österreichisch	11	11	11	–	–	–	–	–	–
polnisch	158	154	154	–	3	1	–	–	1
serbisch	13	13	13	–	–	–	–	–	–
türkisch	159	126	126	–	–	33	–	–	33

¹ Einschließlich geheimzuhaltender Fälle.

3 Neugründungen sowie Gewerbetreibende in Berlin im Dezember 2010 nach Wirtschaftsbereichen

Nr. der Klassifikation ¹	Wirtschaftsbereich	Neugründungen						Gewerbetreibende ²	
		insgesamt	Betriebsgründung			sonstige Neugründung		insgesamt	darunter weiblich
			insgesamt	Hauptniederlassung	Zweigniederlassung/unselbständige Zweigstelle	insgesamt	darunter Neben-erwerb		
A	Land- und Forstwirtschaft, Fischerei	1	–	–	–	1	1	1	–
B	Bergbau und Gewinnung von Steinen und Erden	–	–	–	–	–	–	–	–
C	Verarbeitendes Gewerbe	69	24	19	5	45	18	88	25
10	Herstellung von Nahrungs- und Futtermitteln	8	6	4	2	2	1	11	2
11	Getränkeherstellung	–	–	–	–	–	–	–	–
13	Herstellung von Textilien	4	–	–	–	4	3	4	3
14	Herstellung von Bekleidung	10	1	1	–	9	3	10	8
16	Herstellung von Holz-, Flecht-, Korb- und Korkwaren (ohne Möbel)	2	–	–	–	2	–	2	–
18	Herstellung von Druckerzeugnissen; Vervielfältigung von bespielten Ton-, Bild- und Datenträgern	4	1	1	–	3	1	5	1
25	Herstellung von Metallerzeugnissen	4	1	1	–	3	–	4	–
26	Herstellung von Datenverarbeitungsgeräten, elektronischen und optischen Erzeugnissen	7	4	3	1	3	1	12	3
27	Herstellung von elektrischen Ausrüstungen	1	–	–	–	1	–	1	–
28	Maschinenbau	6	5	5	–	1	1	11	–
29	Herstellung von Kraftwagen und Kraftwagenteilen	–	–	–	–	–	–	–	–
31	Herstellung von Möbeln	4	3	1	2	1	–	5	–
D	Energieversorgung	17	4	3	1	13	10	22	5
E	Wasserversorgung, Abwasser- und Abfallentsorgung und Beseitigung von Umweltverschmutzungen	18	–	–	–	18	2	18	–
F	Baugewerbe	248	41	37	4	207	19	267	16
41	Hochbau	6	4	3	1	2	–	10	3
42	Tiefbau	–	–	–	–	–	–	–	–
43	Vorbereitende Baustellenarbeiten, Bauinstallation und sonstiges Ausbaugewerbe	242	37	34	3	205	19	257	13
G	Handel; Instandhaltung und Reparatur von Kraftfahrzeugen	527	185	88	97	342	142	625	141
45	Handel mit Kraftfahrzeugen; Instandhaltung und Reparatur von Kraftfahrzeugen	43	7	3	4	36	7	43	2
46	Großhandel (ohne Handel mit Kfz)	110	40	32	8	70	33	121	25
47	Einzelhandel (ohne Handel mit Kfz)	374	138	53	85	236	102	461	114
H	Verkehr und Lagerei	58	13	8	5	45	7	57	6
49	Landverkehr und Transport in Rohrfernleitungen	22	6	6	–	16	2	22	4
53	Post-, Kurier- und Expressdienste	26	–	–	–	26	5	26	–

3 Neugründungen sowie Gewerbetreibende in Berlin im Dezember 2010 nach Wirtschaftsbereichen

Nr. der Klassifikation ¹	Wirtschaftsbereich	Neugründungen						Gewerbetreibende ²	
		insgesamt	Betriebsgründung			sonstige Neugründung		insgesamt	darunter weiblich
			insgesamt	Hauptniederlassung	Zweigniederlassung/unselbständige Zweigstelle	insgesamt	darunter Neben-erwerb		
Anzahl									
I	Gastgewerbe	196	71	48	23	125	17	216	65
55	Beherbergung	26	10	8	2	16	3	30	7
56	Gastronomie	170	61	40	21	109	14	186	58
J	Information und Kommunikation	132	37	31	6	95	55	154	30
58	Verlagswesen	23	9	7	2	14	9	26	7
61	Telekommunikation	6	1	–	1	5	2	8	1
62	Erbringung von Dienstleistungen der Informationstechnologie	59	14	12	2	45	25	65	7
63	Informationsdienstleistungen	17	5	5	–	12	10	23	8
K	Finanz-, Versicherungs-dienstleistungen	71	23	18	5	48	6	81	15
66	Mit Finanz- und Versicherungs-dienstleistungen verbundene Tätigkeiten	64	17	13	4	47	6	70	15
L	Grundstücks- und Wohnungswesen	92	54	46	8	38	16	112	21
M	Erbringung von freiberuflichen, wissenschaftlichen und technischen Dienstleistungen	294	73	56	17	221	111	330	116
70	Verwaltung und Führung von Unternehmen und Betrieben, Unternehmensberatung	92	41	33	8	51	16	106	31
73	Werbung und Marktforschung	113	7	5	2	106	67	120	47
N	Erbringung von sonstigen wirtschaftlichen Dienstleistungen	358	48	32	16	310	105	388	152
77	Vermietung von beweglichen Sachen	14	5	2	3	9	3	19	2
78	Vermittlung und Überlassung von Arbeitskräften	15	7	4	3	8	3	17	5
79	Reisebüros, Reiseveranstalter und Erbringung sonstiger Reservierungsdienstleistungen	26	4	4	–	22	12	28	12
81	Gebäudebetreuung; Garten- und Landschaftsbau	151	9	8	1	142	28	154	66
P	Erziehung und Unterricht	27	8	6	2	19	9	29	12
Q	Gesundheits- und Sozialwesen	30	6	5	1	24	6	32	22
R	Kunst, Unterhaltung und Erholung	97	31	16	15	66	23	105	31
O+S	Öffentliche Verwaltung, Verteidigung, Sozialversicherung; Erbringung von sonstigen Dienstleistungen ³	454	80	62	18	374	139	479	221
A-S	Insgesamt	2 689	698	475	223	1 991	686	3 004	878

1 Klassifikation der Wirtschaftszweige, Ausgabe 2008 (WZ 2008), Kurzbezeichnung.

2 Anzeigepflichtige Personen, die eine Neugründung vorgenommen haben.

3 Einschließlich geheimzuhaltender Fälle.

4 Neugründungen sowie Gewerbetreibende in Berlin im Dezember 2010 nach Rechtsform und bei Einzelunternehmen nach Geschlecht und Staatsangehörigkeit

Rechtsform — Geschlecht — Staatsangehörigkeit	Neugründungen						Gewerbetreibende ¹	
	ins- gesamt	Betriebsgründung			sonstige Neugründung		ins- gesamt	darunter weiblich
		ins- gesamt	Haupt- nieder- lassung	Zweignieder- lassung/un- selbständige Zweigstelle	ins- gesamt	darunter Neben- erwerb		
	Anzahl							
Insgesamt	2 689	698	475	223	1 991	686	3 004	878
	nach der Rechtsform des Unternehmens							
Einzelunternehmen	2 102	169	112	57	1 933	628	2 102	722
Offene Handelsgesellschaft	1	1	1	–	–	–	2	–
Kommanditgesellschaft beschränkter Haftung Co. KG	4	4	3	1	–	–	4	1
Gesellschaft des bürgerlichen Rechts	47	47	27	20	–	–	87	13
Aktiengesellschaft	83	50	41	9	33	33	179	38
Gesellschaft mit beschränkter Haftung	8	8	3	5	–	–	–	–
Private Company Limited by Shares	416	391	282	109	25	25	600	96
Genossenschaft	19	19	3	16	–	–	23	5
Eingetragener Verein	–	–	–	–	–	–	–	–
Sonstige Rechtsformen ²	2	2	1	1	–	–	3	1
	7	7	2	5	–	–	4	2
	Einzelunternehmer/-innen nach Geschlecht							
weiblich	722	50	35	15	672	256	x	x
männlich	1 380	119	77	42	1 261	372	x	x
	Einzelunternehmer/-innen nach ausgewählter Staatsangehörigkeit							
deutsch	1 378	111	73	38	1 267	545	1 378	483
griechisch	6	–	–	–	6	3	6	3
italienisch	15	–	–	–	15	4	15	7
österreichisch	11	–	–	–	11	3	11	3
polnisch	154	3	1	2	151	9	154	53
serbisch	13	–	–	–	13	–	13	3
türkisch	126	24	18	6	102	17	126	26

1 Anzeigepflichtige Personen, die eine Neugründung vorgenommen haben.

2 Einschließlich geheimzuhaltender Fälle.

5 Gewerbeabmeldungen in Berlin im Dezember 2010 nach Wirtschaftsbereichen

Nr. der Klassifikation ¹	Wirtschaftsbereich	Gewerbeabmeldungen insgesamt	Aufgabe			Fortzug	Übergabe			
			insgesamt	vollständige Aufgabe	Umwandlung		insgesamt	Rechtsformwechsel	Gesellschafteraustritt	Erbfolge/Verkauf/Verpachtung
A	Land- und Forstwirtschaft, Fischerei	6	6	6	–	–	–	–	–	–
B	Bergbau und Gewinnung von Steinen und Erden	3	3	3	–	–	–	–	–	–
C	Verarbeitendes Gewerbe	76	68	67	1	3	5	2	3	–
10	Herstellung von Nahrungs- und Futtermitteln	12	10	10	–	–	2	–	2	–
11	Getränkeherstellung	–	–	–	–	–	–	–	–	–
13	Herstellung von Textilien	6	6	6	–	–	–	–	–	–
14	Herstellung von Bekleidung	4	4	4	–	–	–	–	–	–
16	Herstellung von Holz-, Flecht-, Korb- und Korkwaren (ohne Möbel)	3	3	3	–	–	–	–	–	–
18	Herstellung von Druckerzeugnissen; Vervielfältigung von bespielten Ton-, Bild- und Datenträgern	7	5	5	–	1	1	–	1	–
25	Herstellung von Metallernzeugnissen	11	11	11	–	–	–	–	–	–
26	Herstellung von Datenverarbeitungsgeräten, elektronischen und optischen Erzeugnissen	5	4	4	–	–	1	1	–	–
27	Herstellung von elektrischen Ausrüstungen	–	–	–	–	–	–	–	–	–
28	Maschinenbau	4	4	3	1	–	–	–	–	–
29	Herstellung von Kraftwagen und Kraftwagenteilen	1	–	–	–	1	–	–	–	–
31	Herstellung von Möbeln	1	1	1	–	–	–	–	–	–
D	Energieversorgung	4	2	2	–	–	2	–	1	1
E	Wasserversorgung, Abwasser- und Abfallentsorgung und Beseitigung von Umweltverschmutzungen	21	20	20	–	–	1	–	–	1
F	Baugewerbe	369	351	350	1	10	8	3	3	2
41	Hochbau	5	5	5	–	–	–	–	–	–
42	Tiefbau	5	5	4	1	–	–	–	–	–
43	Vorbereitende Baustellenarbeiten, Bauinstallation und sonstiges Ausbaugewerbe	359	341	341	–	10	8	3	3	2
G	Handel; Instandhaltung und Reparatur von Kraftfahrzeugen	738	659	658	1	16	63	7	23	33
45	Handel mit Kraftfahrzeugen; Instandhaltung und Reparatur von Kraftfahrzeugen	68	64	64	–	3	1	–	1	–
46	Großhandel (ohne Handel mit Kfz)	163	145	144	1	7	11	1	5	5
47	Einzelhandel (ohne Handel mit Kfz)	507	450	450	–	6	51	6	17	28
H	Verkehr und Lagerei	114	106	106	–	4	4	–	2	2
49	Landverkehr und Transport in Rohrfernleitungen	62	57	57	–	1	4	–	2	2
53	Post-, Kurier- und Expressdienste	43	41	41	–	2	–	–	–	–

5 Gewerbeabmeldungen in Berlin im Dezember 2010 nach Wirtschaftsbereichen

Nr. der Klassifikation ¹	Wirtschaftsbereich	Gewerbeabmeldungen insgesamt	Aufgabe			Fortzug	Übergabe			
			insgesamt	vollständige Aufgabe	Umwandlung		insgesamt	Rechtsformwechsel	Gesellschafteraustritt	Erbfolge/Verkauf/Verpachtung
I	Gastgewerbe	332	242	239	3	–	90	12	9	69
55	Beherbergung	21	12	11	1	–	9	2	–	7
56	Gastronomie	311	230	228	2	–	81	10	9	62
J	Information und Kommunikation	116	100	100	–	7	9	5	4	–
58	Verlagswesen	13	10	10	–	2	1	1	–	–
61	Telekommunikation	9	9	9	–	–	–	–	–	–
62	Erbringung von Dienstleistungen der Informationstechnologie	75	65	65	–	3	7	4	3	–
63	Informationsdienstleistungen	8	7	7	–	1	–	–	–	–
K	Finanz-, Versicherungs- dienstleistungen	79	72	72	–	5	2	1	1	–
66	Mit Finanz- und Versicherungs- dienstleistungen verbundene Tätigkeiten	75	68	68	–	5	2	1	1	–
L	Grundstücks- und Wohnungswesen	59	48	47	1	10	1	–	1	–
M	Erbringung von freiberuflichen, wissenschaftlichen und technischen Dienstleistungen	195	175	174	1	9	11	2	7	2
70	Verwaltung und Führung von Unternehmen und Betrieben, Unternehmensberatung	48	41	41	–	3	4	2	2	–
73	Werbung und Marktforschung	91	84	83	1	3	4	–	3	1
N	Erbringung von sonstigen wirtschaftlichen Dienstleistungen	281	256	256	–	9	16	3	11	2
77	Vermietung von beweglichen Sachen	26	20	20	–	2	4	1	3	–
78	Vermittlung und Überlassung von Arbeitskräften	12	7	7	–	2	3	–	2	1
79	Reisebüros, Reiseveranstalter und Erbringung sonstiger Reservierungsdienstleistungen	20	16	16	–	2	2	1	1	–
81	Gebäudebetreuung; Garten- und Landschaftsbau	128	124	124	–	3	1	–	1	–
P	Erziehung und Unterricht	25	20	20	–	–	5	3	1	1
Q	Gesundheits- und Sozialwesen	31	29	29	–	–	2	2	–	–
R	Kunst, Unterhaltung und Erholung	69	62	62	–	1	6	–	1	5
O+S	Öffentliche Verwaltung, Verteidigung, Sozialversicherung; Erbringung von sonstigen Dienstleistungen ²	365	339	339	–	6	20	–	12	8
A-S	Insgesamt	2 883	2 558	2 550	8	80	245	40	79	126

¹ Klassifikation der Wirtschaftszweige, Ausgabe 2008 (WZ 2008), Kurzbezeichnung.

² Einschließlich geheimzuhaltender Fälle.

6 Gewerbeabmeldungen in Berlin im Dezember 2010 nach Art der Niederlassung, der Rechtsform und bei Einzelunternehmen nach Geschlecht und Staatsangehörigkeit

Art der Niederlassung — Rechtsform — Geschlecht — Staatsangehörigkeit	Gewerbeabmeldungen insgesamt	Aufgabe			Fortzug	Übergabe			
		insgesamt	vollständige Aufgabe	Umwandlung		insgesamt	Rechtsformwechsel	Gesellschafteraustritt	Erbfolge/Verkauf/Verpachtung
Anzahl									
Insgesamt	2 883	2 558	2 550	8	80	245	40	79	126
nach der Art der Niederlassung									
Hauptniederlassung	2 671	2 381	2 378	3	74	216	33	73	110
Zweigniederlassung	35	29	27	2	1	5	1	2	2
Unselbstständige Zweigstelle	177	148	145	3	5	24	6	4	14
nach der Rechtsform des Unternehmens									
Einzelunternehmen	2 308	2 141	2 141	–	48	119	19	–	100
Offene Handelsgesellschaft	4	2	2	–	1	1	1	–	–
Kommanditgesellschaft	9	7	7	–	–	2	–	1	1
Gesellschaft mit beschränkter Haftung Co. KG	32	20	18	2	4	8	4	3	1
Gesellschaft des bürgerlichen Rechts	213	127	127	–	3	83	4	75	4
Aktiengesellschaft	8	8	8	–	–	–	–	–	–
Gesellschaft mit beschränkter Haftung	270	218	212	6	24	28	10	–	18
Private Company Limited by Shares	12	11	11	–	–	1	1	–	–
Genossenschaft	–	–	–	–	–	–	–	–	–
Eingetragener Verein	6	6	6	–	–	–	–	–	–
Sonstige Rechtsformen ¹	21	18	18	–	–	3	1	–	2
Einzelunternehmer/-innen nach Geschlecht									
weiblich	701	655	655	–	15	31	6	–	25
männlich	1 607	1 486	1 486	–	33	88	13	–	75
Einzelunternehmer/-innen nach ausgewählter Staatsangehörigkeit									
deutsch	1 591	1 469	1 469	–	43	79	16	–	63
griechisch	6	5	5	–	–	1	–	–	1
italienisch	7	5	5	–	–	2	–	–	2
österreichisch	4	4	4	–	–	–	–	–	–
polnisch	193	189	189	–	4	–	–	–	–
serbisch	18	18	18	–	–	–	–	–	–
türkisch	151	127	127	–	1	23	–	–	23

¹ Einschließlich geheimzuhaltender Fälle.

**7 Vollständige Aufgaben sowie Gewerbetreibende in Berlin im Dezember 2010
nach Wirtschaftsbereichen**

Nr. der Klassifikation ¹	Wirtschaftsbereich	Vollständige Aufgabe						Gewerbetreibende ²	
		insgesamt	Betriebsaufgabe			sonstige Stilllegung		insgesamt	darunter weiblich
			insgesamt	Hauptniederlassung	Zweigniederlassung/unselbständige Zweigstelle	insgesamt	darunter Neben-erwerb		
Anzahl									
A	Land- und Forstwirtschaft, Fischerei	6	–	–	–	6	4	6	3
B	Bergbau und Gewinnung von Steinen und Erden	3	–	–	–	3	–	3	–
C	Verarbeitendes Gewerbe	67	27	19	8	40	12	79	15
10	Herstellung von Nahrungs- und Futtermitteln	10	7	4	3	3	–	10	–
11	Getränkeherstellung	–	–	–	–	–	–	–	–
13	Herstellung von Textilien	6	1	–	1	5	1	6	3
14	Herstellung von Bekleidung	4	–	–	–	4	2	5	3
16	Herstellung von Holz-, Flecht-, Korb- und Korkwaren (ohne Möbel)	3	–	–	–	3	2	3	–
18	Herstellung von Druckerzeugnissen; Vervielfältigung von bespielten Ton-, Bild- und Datenträgern	5	1	1	–	4	1	5	1
25	Herstellung von Metallerzeugnissen	11	6	5	1	5	–	14	1
26	Herstellung von Datenverarbeitungsgeräten, elektronischen und optischen Erzeugnissen	4	2	1	1	2	1	7	–
27	Herstellung von elektrischen Ausrüstungen	–	–	–	–	–	–	–	–
28	Maschinenbau	3	–	–	–	3	–	3	–
29	Herstellung von Kraftwagen und Kraftwagenteilen	–	–	–	–	–	–	–	–
31	Herstellung von Möbeln	1	–	–	–	1	1	1	1
D	Energieversorgung	2	2	2	–	–	–	2	–
E	Wasserversorgung, Abwasser- und Abfallentsorgung und Beseitigung von Umweltverschmutzungen	20	7	7	–	13	2	22	5
F	Baugewerbe	350	42	38	4	308	22	352	15
41	Hochbau	5	3	3	–	2	–	5	1
42	Tiefbau	4	2	2	–	2	–	4	–
43	Vorbereitende Baustellenarbeiten, Bauinstallation und sonstiges Ausbaugewerbe	341	37	33	4	304	22	343	14
G	Handel; Instandhaltung und Reparatur von Kraftfahrzeugen	658	188	106	82	470	161	712	192
45	Handel mit Kraftfahrzeugen; Instandhaltung und Reparatur von Kraftfahrzeugen	64	12	11	1	52	10	65	6
46	Großhandel (ohne Handel mit Kfz)	144	39	27	12	105	33	154	42
47	Einzelhandel (ohne Handel mit Kfz)	450	137	68	69	313	118	493	144
H	Verkehr und Lagerei	106	23	18	5	83	16	107	19
49	Landverkehr und Transport in Rohrfernleitungen	57	12	9	3	45	6	58	9
53	Post-, Kurier- und Expressdienste	41	7	7	–	34	10	41	10

**7 Vollständige Aufgaben sowie Gewerbetreibende in Berlin im Dezember 2010
nach Wirtschaftsbereichen**

Nr. der Klassifikation ¹	Wirtschaftsbereich	Vollständige Aufgabe						Gewerbetreibende ²	
		insgesamt	Betriebsaufgabe			sonstige Stilllegung		insgesamt	darunter weiblich
			insgesamt	Hauptniederlassung	Zweigniederlassung/unselbständige Zweigstelle	insgesamt	darunter Neben-erwerb		
Anzahl									
I	Gastgewerbe	239	108	87	21	131	15	255	82
55	Beherbergung	11	2	2	–	9	2	12	5
56	Gastronomie	228	106	85	21	122	13	243	77
J	Information und Kommunikation	100	19	14	5	81	35	108	19
58	Verlagswesen	10	2	2	–	8	3	10	3
61	Telekommunikation	9	1	–	1	8	1	10	3
62	Erbringung von Dienstleistungen der Informationstechnologie	65	10	8	2	55	26	73	11
63	Informationsdienstleistungen	7	3	2	1	4	1	6	–
K	Finanz-, Versicherungs- dienstleistungen	72	9	5	4	63	14	71	10
66	Mit Finanz- und Versicherungs- dienstleistungen verbundene Tätigkeiten	68	6	4	2	62	14	69	10
L	Grundstücks- und Wohnungswesen	47	16	13	3	31	10	49	16
M	Erbringung von freiberuflichen, wissenschaftlichen und technischen Dienstleistungen	174	31	26	5	143	55	187	63
70	Verwaltung und Führung von Unternehmen und Betrieben, Unternehmensberatung	41	7	5	2	34	12	46	11
73	Werbung und Marktforschung	83	13	11	2	70	31	86	40
N	Erbringung von sonstigen wirtschaftlichen Dienstleistungen	256	40	30	10	216	62	268	100
77	Vermietung von beweglichen Sachen	20	3	2	1	17	4	20	5
78	Vermittlung und Überlassung von Arbeitskräften	7	4	2	2	3	2	7	4
79	Reisebüros, Reiseveranstalter und Erbringung sonstiger Reservierungsdienstleistungen	16	2	2	–	14	6	16	7
81	Gebäudebetreuung; Garten- und Landschaftsbau	124	15	12	3	109	20	131	52
P	Erziehung und Unterricht	20	7	6	1	13	4	19	6
Q	Gesundheits- und Sozialwesen	29	4	2	2	25	7	30	12
R	Kunst, Unterhaltung und Erholung	62	18	10	8	44	16	64	17
O+S	Öffentliche Verwaltung, Verteidigung, Sozialversicherung; Erbringung von sonstigen Dienstleistungen ³	339	63	49	14	276	91	356	183
A-S	Insgesamt	2 550	604	432	172	1 946	526	2 690	757

1 Klassifikation der Wirtschaftszweige, Ausgabe 2008 (WZ 2008), Kurzbezeichnung.

2 Anzeigepflichtige Personen, die eine Neugründung vorgenommen haben.

3 Einschließlich geheimzuhaltender Fälle.

8 Vollständige Aufgaben sowie Gewerbetreibende in Berlin im Dezember 2010 nach Art der Niederlassung, der Rechtsform und bei Einzelunternehmen nach Geschlecht und Staatsangehörigkeit

Rechtsform — Geschlecht — Staatsangehörigkeit	Vollständige Aufgabe						Gewerbetreibende ¹	
	ins- gesamt	Betriebsaufgabe			sonstige Stilllegung		ins- gesamt	darunter weiblich
		ins- gesamt	Haupt- nieder- lassung	Zweignieder- lassung/un- selbständige Zweigstelle	ins- gesamt	darunter Neben- erwerb		
Insgesamt	2 550	604	432	172	1 946	526	2 690	757
	nach der Rechtsform des Unternehmens							
Einzelunternehmen	2 141	233	172	61	1 908	488	2 141	655
Offene Handelsgesellschaft	2	2	1	1	–	–	3	1
Kommanditgesellschaft	7	7	5	2	–	–	7	2
beschränkter Haftung Co. KG	18	18	13	5	–	–	21	4
Gesellschaft des bürgerlichen Rechts	127	99	94	5	28	28	202	45
Aktiengesellschaft	8	8	1	7	–	–	–	–
Gesellschaft mit beschränkter Haftung	212	206	140	66	6	6	283	41
Private Company Limited by Shares	11	10	–	10	1	1	11	2
Genossenschaft	–	–	–	–	–	–	–	–
Eingetragener Verein	6	6	5	1	–	–	10	4
Sonstige Rechtsformen ²	18	15	1	14	3	3	12	3
	Einzelunternehmer/-innen nach Geschlecht							
weiblich	655	84	64	20	571	194	x	x
männlich	1 486	149	108	41	1 337	294	x	x
	Einzelunternehmer/-innen nach ausgewählter Staatsangehörigkeit							
deutsch	1 469	170	122	48	1 299	426	1 469	472
griechisch	5	–	–	–	5	3	5	1
italienisch	5	3	2	1	2	–	5	1
österreichisch	4	–	–	–	4	1	4	1
polnisch	189	4	3	1	185	9	189	49
serbisch	18	3	3	–	15	3	18	1
türkisch	127	29	23	6	98	12	127	28

1 Anzeigepflichtige Personen, die eine Neugründung vorgenommen haben.

2 Einschließlich geheimzuhaltender Fälle.

9 Gewerbeanmeldungen in Berlin im Dezember 2010 nach Wirtschaftsabschnitten und Bezirken

Lfd. Nr.	Bezirk	Gewerbeanmeldungen insgesamt	Verarbeitendes Gewerbe	Baugewerbe	Handel; Instandhaltung und Reparatur von Kfz	Verkehr und Lagerei
			A-S	C	F	G
1	Mitte	565	8	77	99	9
2	Friedrichshain-Kreuzberg	248	12	25	36	4
3	Pankow	336	7	22	66	4
4	Charlottenburg-Wilmersdorf	393	15	26	74	3
5	Spandau	147	6	13	34	5
6	Steglitz-Zehlendorf	165	1	8	31	3
7	Tempelhof-Schöneberg	301	6	11	51	6
8	Neukölln	227	9	23	45	8
9	Treptow-Köpenick	190	6	15	34	4
10	Marzahn-Hellersdorf	122	2	9	38	5
11	Lichtenberg	154	3	11	34	6
12	Reinickendorf	150	2	18	41	3
13	Berlin	2 998	77	258	583	60

10 Gewerbeabmeldungen in Berlin im Dezember 2010 nach Wirtschaftsabschnitten und Bezirken

Lfd. Nr.	Bezirk	Gewerbeabmeldungen insgesamt	Verarbeitendes Gewerbe	Baugewerbe	Handel; Instandhaltung und Reparatur von Kfz	Verkehr und Lagerei
			A-S	C	F	G
1	Mitte	502	13	76	123	14
2	Friedrichshain-Kreuzberg	197	5	20	51	9
3	Pankow	314	3	21	85	15
4	Charlottenburg-Wilmersdorf	294	6	51	58	7
5	Spandau	165	8	17	47	9
6	Steglitz-Zehlendorf	194	7	17	50	5
7	Tempelhof-Schöneberg	260	8	27	52	10
8	Neukölln	288	7	55	65	16
9	Treptow-Köpenick	202	7	31	57	8
10	Marzahn-Hellersdorf	152	3	12	46	8
11	Lichtenberg	156	3	21	49	7
12	Reinickendorf	159	6	21	55	6
13	Berlin	2 883	76	369	738	114

Davon							Lfd. Nr.
Gastgewerbe	Information und Kommunikation	Finanz-, Versicherungs- dienstleistungen	Grundstücks- und Wohnungs- wesen	Erbringung von freiberuflichen, wissenschaft- lichen und technischen Dienstleistungen	Erbringung von sonstigen wirtschaftlichen Dienstleistungen	Übrige Wirtschafts- zweige	
I	J	K	L	M	N	A, B, D, E, O-S	
69	28	7	24	68	57	119	1
38	17	3	7	24	40	42	2
34	18	8	11	76	28	62	3
41	21	14	24	45	45	85	4
11	9	6	4	12	18	29	5
17	5	5	4	9	9	73	6
36	8	11	4	10	30	128	7
26	15	3	2	14	42	40	8
10	7	7	6	21	34	46	9
13	5	3	3	12	13	19	10
14	6	8	6	12	32	22	11
14	3	5	4	10	25	25	12
323	142	80	99	313	373	690	13

Davon							Lfd. Nr.
Gastgewerbe	Information und Kommunikation	Finanz-, Versicherungs- dienstleistungen	Grundstücks- und Wohnungs- wesen	Erbringung von freiberuflichen, wissenschaft- lichen und technischen Dienstleistungen	Erbringung von sonstigen wirtschaftlichen Dienstleistungen	Übrige Wirtschafts- zweige	
I	J	K	L	M	N	A, B, D, E, O-S	
67	21	10	14	48	37	79	1
28	9	10	2	8	18	37	2
27	23	10	5	33	29	63	3
46	14	6	8	20	25	53	4
15	6	7	2	13	18	23	5
21	4	4	4	9	16	57	6
37	12	8	10	13	27	56	7
42	6	2	2	6	32	55	8
18	4	6	4	14	19	34	9
9	4	5	5	15	20	25	10
10	11	4	2	10	15	24	11
12	2	7	1	6	25	18	12
332	116	79	59	195	281	524	13

Das Amt für Statistik Berlin-Brandenburg

Das Amt für Statistik Berlin-Brandenburg ist für beide Länder die zentrale Dienstleistungseinrichtung auf dem Gebiet der amtlichen Statistik. Das Amt erbringt Serviceleistungen im Bereich Information und Analyse für die breite Öffentlichkeit, für alle gesellschaftlichen Gruppen sowie für Kunden aus Verwaltung und Politik, Wirtschaft und Wissenschaft. Kerngeschäft des Amtes ist die Durchführung der gesetzlich angeordneten amtlichen Statistiken für Berlin und Brandenburg. Das Amt erhebt die Daten, bereitet sie auf, interpretiert und analysiert sie und veröffentlicht die Ergebnisse. Die Grundversorgung aller Nutzer mit statistischen Informationen erfolgt unentgeltlich, im Wesentlichen über das Internet und den Informationsservice. Daneben werden nachfrage- und zielgruppenorientierte Standardauswertungen zu Festpreisen angeboten. Kundenspezifische Aufbereitung / Beratung zu kostendeckenden Preisen ergänzt das Spektrum der Informationsbereitstellung.

Amtliche Statistik im Verbund

Die Statistiken werden bundesweit nach einheitlichen Konzepten, Methoden und Verfahren arbeitsteilig erstellt. Die statistischen Ämter der Länder sind dabei grundsätzlich für die Durchführung der Erhebungen, für die Aufbereitung und Veröffentlichung der Länderergebnisse zuständig. Durch diese Kooperation in einem „Statistikverbund“ entstehen für alle Länder vergleichbare und zu einem Bundesergebnis zusammenführbare Erhebungsergebnisse.

Produkte und Dienstleistungen

Informationsservice

info@statistik-bbb.de
mit statistischen Informationen für jedermann und Beratung sowie maßgeschneiderte Aufbereitungen von Daten über Berlin und Brandenburg. Auskunft, Beratung, Pressedienst sowie Fachbibliotheken in Potsdam und Berlin.

Standort Potsdam

Behlerstraße 3a, 14467 Potsdam
Tel. 0331 8173 - 1777
Fax 030 9028 - 4091
Mo – Do 9 – 15 Uhr, Fr 9 – 14 Uhr

Standort Berlin

Alt-Friedrichsfelde 60, 10315 Berlin
Bibliothek
Tel. 030 9021 - 3540
Mo – Do 9 – 15 Uhr, Fr 9 – 14 Uhr

Internet-Angebot

www.statistik-berlin-brandenburg.de
mit aktuellen Daten, Pressemitteilungen, Statistischen Berichten zum kostenlosen Herunterladen, regionalstatistischen Informationen, Wahlstatistiken und -analysen sowie einem Überblick über das gesamte Leistungsspektrum des Amtes.

Statistische Jahrbücher

mit einer Vielzahl von Tabellen aus nahezu allen Arbeitsgebieten der amtlichen Statistik.

Statistische Berichte

mit Ergebnissen der einzelnen Statistiken in Tabellen in tiefer sachlicher Gliederung und Grafiken zur Veranschaulichung von Entwicklungen und Strukturen.

Mit dieser Reihe werden die bisherigen Veröffentlichungen Statistischer Berichte aus dem Landesbetrieb für Datenverarbeitung und Statistik Land Brandenburg sowie dem Statistischen Landesamt Berlin fortgesetzt.

Datenangebot aus dem Sachgebiet

Informationen zu dieser Veröffentlichung

Standort Berlin
Referat 34 B
Tel. 030 9021 - 3313/3823
Fax 030 9028 - 4029
unternehmen@statistik-bbb.de

Standort Potsdam
Referat 34P
Tel. 0331 8173 - 1348/1351
Fax 030 9028 - 4029
unternehmen@statistik-bbb.de

Weitere Veröffentlichungen zum Thema

Statistische Berichte:

- Gewerbeanzeigen im Land Berlin, jährlich
D I 2 – j

Ergebnisse dieser Statistik für das Bundesgebiet sind den Veröffentlichungen des Statistischen Bundesamtes der Fachserie 2, Reihe 5 „Unternehmen und Arbeitsstätten“ zu entnehmen.