

# Statistischer Bericht

D I 1 – m 11 / 10

┌ Gewerbeanzeigen  
im **Land Berlin**  
**November 2010**

## Impressum

**Statistischer Bericht**  
D I 1 – m 11 / 10

Erscheinungsfolge: monatlich  
Erschienen im **Februar 2011**

### Preis

pdf-Version: kostenlos  
Excel-Version: kostenlos  
Druck-Version: 7,- EUR

## Herausgeber

**Amt für Statistik** Berlin-Brandenburg  
Behlertstraße 3a  
14467 Potsdam  
info@statistik-bbb.de  
www.statistik-berlin-brandenburg.de

Tel. 0331 8173-1777  
Fax 030 9028-4091

© **Amt für Statistik** Berlin-Brandenburg,  
Potsdam, 2011  
*Auszugsweise Vervielfältigung und  
Verbreitung mit Quellenangabe gestattet.*

## Zeichenerklärung

0 weniger als die Hälfte von 1  
in der letzten besetzten Stelle,  
jedoch mehr als nichts  
– nichts vorhanden  
... Angabe fällt später an  
( ) Aussagewert ist eingeschränkt  
/ Zahlenwert nicht sicher genug  
• Zahlenwert unbekannt oder  
geheim zu halten  
x Tabellenfach gesperrt  
p vorläufige Zahl  
r berichtigte Zahl  
s geschätzte Zahl

**Inhaltsverzeichnis**

	Seite	Seite
<b>Vorbemerkungen</b>	<b>4</b>	
<b>Grafiken</b>		
1 Gewerbeanmeldungen und Betriebsgründungen in Berlin seit Januar 2007.....	7	
2 Gewerbeabmeldungen und Betriebsaufgaben in Berlin seit Januar 2007.....	7	
3 Betriebsgründungen und -aufgaben in Berlin im November 2010 nach Wirtschaftsabschnitten.....	8	
4 Gewerbean- und Gewerbeabmeldungen in Berlin im November 2010 nach Bezirken.....	8	
<b>Tabellen</b>		
Übersicht: Gewerbeanzeigen von 2002 bis November 2010 für das Land Berlin.....	9	7 Vollständige Aufgaben sowie Gewerbetreibende in Berlin im November 2010 nach Wirtschaftsbereichen..... 19
1 Gewerbeanmeldungen in Berlin im November 2010 nach Wirtschaftsbereichen.....	10	8 Vollständige Aufgaben sowie Gewerbetreibende in Berlin im November 2010 nach Art der Niederlassung, der Rechtsform, bei Einzelunternehmen nach Geschlecht und Staatsangehörigkeit..... 21
2 Gewerbeanmeldungen in Berlin im November 2010 nach Art der Niederlassung, der Rechtsform, bei Einzelunternehmen nach Geschlecht und Staatsangehörigkeit.....	12	9 Gewerbeanmeldungen in Berlin im November 2010 nach Wirtschaftsabschnitten und Bezirken..... 22
3 Neugründungen sowie Gewerbetreibende in Berlin im November 2010 nach Wirtschaftsbereichen .....	13	10 Gewerbeabmeldungen in Berlin im November 2010 nach Wirtschaftsabschnitten und Bezirken..... 22
4 Neugründungen sowie Gewerbetreibende in Berlin im November 2010 nach Rechtsform und bei Einzelunternehmen nach Geschlecht und Staatsangehörigkeit.....	15	
5 Gewerbeabmeldungen in Berlin im November 2010 nach Wirtschaftsbereichen.....	16	
6 Gewerbeanmeldungen in Berlin im November 2010 nach Art der Niederlassung, der Rechtsform, bei Einzelunternehmen nach Geschlecht und Staatsangehörigkeit.....	18	

## Vorbemerkungen

### Allgemeine Angaben zur Statistik

- **Bezeichnung der Statistik**

Gewerbeanzeigenstatistik, EVAS-Nr.: 523 11

- **Berichtszeitraum**

monatlich

- **Erhebungstermin**

laufend

- **Periodizität**

seit 1996 monatlich

- **regionale Gliederung**

Berlin und Bezirke in Standardveröffentlichungen

- **Grundgesamtheit**

Gewerbetreibende

- **Erhebungseinheiten**

Alle juristischen und alle natürlichen Personen, die nach § 14 Gewerbeordnung verpflichtet sind, Aufnahme, Änderung oder Aufgabe einer gewerblichen Tätigkeit der zuständigen Behörde anzuzeigen.

- **Rechtsgrundlagen**

Gewerbeordnung (GewO) vom 1. Januar 1987 (BGBl. I S. 425), in der geltenden Fassung.  
Gesetz über die Statistik für Bundeszwecke (Bundesstatistikgesetz - BStatG) vom 22. Januar 1987 (BGBl. I S. 462, 565), in der geltenden Fassung.

- **Geheimhaltung und Datenschutz**

Die erhobenen Einzelangaben werden nach § 16 Bundesstatistikgesetz grundsätzlich geheim gehalten. Nur in ausdrücklich gesetzlichen Ausnahmefällen dürfen Einzelangaben übermittelt werden. Die Namen und Adressen der Befragten werden in keinem Fall an Dritte weitergegeben. Nach § 16 Abs. 6 Bundesstatistikgesetz ist es möglich, den Hochschulen oder sonstigen Einrichtungen mit der Aufgabe unabhängiger wissenschaftlicher Forschung für die Durchführung wissenschaftlicher Vorhaben Einzelangaben dann zur Verfügung zu stellen, wenn diese so anonymisiert sind, dass sie nur mit einem unverhältnismäßig großen Aufwand an Zeit, Kosten und Arbeitskraft dem Befragten oder Betroffenen zugeordnet werden können. Die Pflicht zur Geheimhaltung besteht auch für Personen, die Empfänger von Einzelangaben sind.

### Zweck und Ziele der Statistik

- **Erhebungsinhalte**

Die Gewerbeanzeigenstatistik liefert Informationen über die Zahl der Gewerbean- und -abmeldungen nach Wirtschaftsbereichen, Rechtsformen, Zahl der tätigen Personen und Bundesländern. Außerdem werden Geschlecht und Staatsangehörigkeit der Gewerbetreibenden ermittelt. Die An- und Abmeldungen werden danach unterschieden, welche Gründe maßgeblich waren.

- **Zweck der Statistik**

Die Gewerbeanzeigenstatistik hat die Aufgabe, zum einen über das Meldegesehen in seiner Gesamtheit zu informieren, aber auch Existenzgründungen und Stilllegungen von Unternehmen und Betrieben statistisch abzubilden.

- **Hauptnutzer der Statistik**

Alle Bezirksverwaltungen in Berlin; Senatsverwaltung für Wirtschaft, Arbeit und Frauen; Bundesministerium für Wirtschaft; Deutsche Bundesbank; Bankgesellschaft Berlin; Industrie- und Handelskammer; Handwerkskammer; Hotel- und Gaststättenverband Berlin; Deutscher Gewerkschaftsbund; Verband der Creditreform; Institut für Mittelstandsforschung; Institut für Wirtschaftsforschung Halle; Universität Mainz; Fachhochschule für Wirtschaft; Berliner Institut für vergleichende Sozialforschung; Schüler und Studenten; Medien.

- **Einbeziehung der Nutzer**

Die Tabellen entsprechen dem Aufbau der Bundesveröffentlichungen. Regionale Nutzerwünsche wurden berücksichtigt.

### Erhebungsmethodik

- **Art der Datengewinnung**

Die Gewerbeanzeigenstatistik wird wie eine Sekundärstatistik auf der Basis der in der Verwaltung erstellten Gewerbemeldungen durchgeführt. Um Aufschluss über die Zahl und Art der in einem Bezirk ansässigen Gewerbebetriebe zu erhalten, sind Gewerbetreibende gesetzlich verpflichtet, meldepflichtige Vorgänge dem zuständigen Gewerbeamt anzuzeigen. Die Kopien dieser An- und Abmeldungen werden statistisch ausgewertet. Seit 2006 werden die Gewerbeummeldungen von der amtlichen Statistik nicht mehr ausgewertet.

- **Erhebungsinstrumente und Berichtsweg**

Die Meldungen der Gewerbeämter in Berlin gegenüber dem Amt für Statistik erfolgen auf elektronischem Wege.

- **Belastung der Auskunftspflichtigen**

Die Erstattung der Gewerbeanzeige dient primär den Gemeinden zur Gewerbeüberwachung. Durch die Verwendung von Kopien dieser Anzeigen entsteht für die Auskunftspflichtigen durch die Statistik keinerlei zusätzliche Belastung. Gemäß Artikel 11 des Ersten Gesetzes zum Abbau bürokratischer Hemmnisse insbesondere in der mittelständischen Wirtschaft vom 22. August 2006 wurde ab September 2006 die Auswertung der Gewerbeummeldungen eingestellt.

- **Dokumentation des Fragebogens**

Die Gewerbeanzeige ist gleichzeitig das Erhebungsfeld. Diese Formulare sind Bestandteil der Gewerbeordnung. Die Anzeigenden sind verpflichtet, den Inhalt der Vordrucke zu beantworten. Bei der elektronischen Verarbeitung der Anzeigen bei den Gemeinden kann vom vorgegebenen Format der Muster, jedoch nicht vom Inhalt, abgewichen werden.

### Genauigkeit

- **Qualitative Gesamtbewertung der Genauigkeit**

Die Gewerbeanzeigenstatistik ist eine Totalerhebung, die sichere Informationen über die Aufnahme, Beendigung und Änderung gewerblicher Tätigkeiten und deren Anlässe liefert. Nicht der Gewerbeordnung unterliegen – und sind daher auch nicht in die Statistik einbezogen – die Freien Berufe, die Urproduktion wie Land- und Forstwirtschaft oder Bergbau sowie die Versicherungen.

#### • **Nichtstichprobenbedingte Fehler**

Die Beschreibung der wirtschaftlichen Tätigkeit erschwert die genaue Zuordnung nach der Klassifikation der Wirtschaftszweige. Angesichts von ca. 90 000 Anzeigen pro Jahr in Berlin sind Rückfragen daher nur in besonderen Fällen wirtschaftlich vertretbar.

#### **Aktualität und Pünktlichkeit**

Gegenwärtig werden die Quartals- und Jahresergebnisse der Gewerbeanzeigenstatistik spätestens 10 Wochen nach Ende des Berichtszeitraums in Form einer Pressemitteilung veröffentlicht. Ca. 12 Wochen nach Ende des Berichtszeitraums werden die monatlichen Statistischen Berichte erstellt, der Jahresbericht und die Internetpräsenz werden im ersten Halbjahr des folgenden Kalenderjahres veröffentlicht. Die Angaben sind endgültig, eine nachträgliche Korrektur erfolgt nicht.

#### **Zeitliche und räumliche Vergleichbarkeit**

Die Ergebnisse können mit dem entsprechenden Vorjahreszeitraum verglichen werden. Einschränkungen gibt es vor allem bei Änderung der Systematik wie z.B. der Klassifikation der Wirtschaftszweige. Der Bericht enthält Angaben, die alle Statistischen Landesämter für ihren Bereich unter gleicher Kennziffer veröffentlichen.

Durch die Neuordnung der Klassifikation der Wirtschaftszweige (WZ2003) zur WZ2008 im Jahr 2008 ist die Vergleichbarkeit zu den Vorjahren eingeschränkt.

#### **Bezüge zu anderen Erhebungen**

keine

#### **Weitere Informationsquellen**

##### • **Publikationswege**

Der Inhalt dieses Berichtes kann auf Wunsch auch per E-Mail versandt werden.

##### • **Kontakt**

Fachbereich Gewerbeanzeigen am Standort Berlin  
Referat 34B  
Telefon: (030) 9021 3313/3823  
Telefax: (030) 9028 - 4029  
E-Mail: [unternehmen@statistik-bbb.de](mailto:unternehmen@statistik-bbb.de)

Fachbereich Gewerbeanzeigen am Standort Potsdam:  
Referat 34P  
Telefon: (0331) 8173 - 1351  
Telefax: (030) 9028 - 4029  
E-Mail: [unternehmen@statistik-bbb.de](mailto:unternehmen@statistik-bbb.de)

##### • **weiterführende Veröffentlichungen**

Ergebnisse für das gesamte Bundesgebiet werden in der Fachserie 2, Reihe 5 "Unternehmen und Arbeitsstätten" des Statistischen Bundesamtes veröffentlicht.

1. Heymann, T.: 15 Jahre nach der Wende in Berlin aus statistischer Sicht; "Berliner Statistik" - Monatsschrift 2005, Heft 10, S. 363.
2. Heymann, T.: Gewerbeanzeigen in den 12 Bezirken von Berlin von 1991 bis 2002 "Berliner Statistik" - Monatsschrift 2004, Heft 1 bis Heft 12.
3. Heymann, T.: Statistik der Gewerbeanzeigen durch Änderung der Gewerbeordnung aufgewertet; "Berliner Statistik" - Monatsschrift 2003, Heft 3, S. 108.

4. Heymann, T.: Gewerbeanzeigen in Berlin 1991 - 2000; "Berliner Statistik" - Monatsschrift 2001, Heft 6, S. 266.

#### **Merkmale, Indizes und Klassifikationen**

##### • **Gewerbebeanmeldungen**

Die Neugründung eines Betriebes, die Wiedereröffnung eines Betriebes nach Verlegung (Zuzug), die Gründung eines Betriebes nach dem Umwandlungsgesetzes, die Änderung der Rechtsform, der Eintritt von Gesellschaftern und die Übernahme durch Erbfolge, Kauf oder Pacht eines Betriebes.

##### • **Gewerbeabmeldungen**

Die vollständige Aufgabe eines Betriebes, die Verlagerung eines Betriebes in ein anderes Bundesland (Fortzug), die Abmeldung eines Betriebes nach dem Umwandlungsgesetzes, die Änderung der Rechtsform, der Austritt von Gesellschaftern und die Übergabe durch Erbfolge, Kauf oder Pacht eines Betriebes.

##### • **Gewerbeummeldungen**

Die Änderung oder Erweiterung der wirtschaftlichen Tätigkeit des Betriebes, die Verlegung eines Betriebes innerhalb Brandenburgs oder sonstige Veränderungen (Namensänderung, Nebenerwerb).

##### • **Betrieb / Betriebsstätte**

Die Gewerbeordnung gestattet den gleichzeitigen Betrieb eines oder verschiedener Gewerbe in einer oder mehreren Betriebs- oder Verkaufsstätten. Betriebs- oder Verkaufsstätten können Hauptniederlassungen, Zweigniederlassungen oder unselbständige Zweigstellen sein.

##### • **Hauptniederlassung (Hptn.)**

Mittelpunkt des Geschäftsverkehrs eines Betriebes, der sich bei Personengesellschaften und juristischen Personen am Sitz des Unternehmens befindet. Er kann aber auch in der Wohnung des Gewerbetreibenden liegen.

##### • **Zweigniederlassung (Zwgn.)**

Betrieb mit selbständiger Organisation, selbständigen Betriebsmitteln und gesonderter Buchführung, dessen Leiter Geschäfte selbständig abzuschließen und durchzuführen befugt ist.

##### • **Unselbständige Zweigniederlassung (Zwgn.)**

Feste örtliche Anlagen oder Einrichtungen, die der Ausübung eines stehenden Gewerbes dienen (z.B. ein Auslieferungslager), jedoch nicht die Bedingungen einer Zweigniederlassung erfüllen.

##### • **Betriebsgründung**

Gründung einer Haupt-, Zweigniederlassung oder unselbständigen Zweigstelle durch eine natürliche oder juristische Person, die entweder im Handels-, Vereins- oder Genossenschaftsregister eingetragen ist oder die Handwerkseigenschaft besitzt oder mindestens einen Arbeitnehmer beschäftigt.

##### • **Sonstige Neugründung**

Gründung einer Hauptniederlassung durch einen Minderkaufmann (Kleingewerbe), der also in keinem Register

eingetragen ist, der keine Handwerkskarte besitzt und keine Arbeitnehmer beschäftigt. Gründung eines Gewerbes, das im Nebenerwerb betrieben wird oder Meldung der Gründung einer Niederlassung ohne Angabe von Beschäftigten.

• **Übernahme**

Umfasst den Kauf oder die Pacht eines Betriebes, den Eintritt der Erbfolge, der Rechtsformänderung sowie Gesellschaftereintritte.

• **Umwandlung**

Die Umwandlung nach dem Umwandlungsgesetz umfasst die Verschmelzung mehrerer Betriebe zu einem, die Aufspaltung eines Betriebes in mehrere Betriebe sowie die Aufspaltung oder Ausgliederung von Betriebsteilen mit dem Ziel der Neugründung.

• **Betriebsaufgabe**

Vollständige Aufgabe eines Betriebes der von einer juristischen oder natürlichen Person geführt wurde. Bei der natürlichen Person ist Voraussetzung, dass sie im Handelsregister eingetragen war oder zuletzt mindestens einen Arbeitnehmer beschäftigt hat.

• **Sonstige Stilllegung**

Vollständige Aufgabe einer Hauptniederlassung eines Kleingewerbetreibenden, der nicht im Handelsregister eingetragen war und keine Arbeitnehmer beschäftigte bzw. der ein Gewerbe im Nebenerwerb betrieb.

• **Übergabe**

Umfasst den Verkauf oder die Verpachtung eines Betriebes, den Antritt der Erbfolge, der Rechtsformänderungen sowie Gesellschafteraustritte.

• **Klassifikationen**

Statistisches Bundesamt: Klassifikation der Wirtschaftszweige mit Erläuterungen, Ausgabe 2008 (WZ2008); Wiesbaden

AGS - Amtlicher Gemeindegchlüssel

Katalog Rechtsformen

Katalog des Staatsangehörigkeits- und Gebietsschlüssels

Katalog der Registergerichtsschlüssel

Amt für Statistik: Regionales Bezugssystem

EVAS - Einheitliches Verzeichnis amtlicher Statistiken

• **Merkmale und Ausprägungen**

Art der Meldung:

- Anmeldung
- Abmeldung

Datum der Meldung für:

- Anmeldung
- Abmeldung

Berichtsmonat und -jahr

Gemeindegchlüssel:

- AGS - Amtlicher Gemeindegchlüssel

Registergericht:

- Schlüsselnummer
- Postleitzahl

Art des Registers:

- Handelsregister A
- Handelsregister B
- Genossenschaftsregister
- Vereinsregister
- Partnerschaftsregister

Grad der Selbständigkeit:

- Hauptniederlassung
- Zweigniederlassung
- Unselbständige Zweigstelle
- Automatenaufstellbetrieb
- Reisegewerbe

Art des Betriebes in:

- Industrie
- Handwerk
- Handel
- Sonstiges

Rechtsform:

- Katalog der Rechtsformen

Angaben zum Betrieb:

- Zahl der geschäftsführenden Gesellschafter
- Aktuelle bzw. frühere Betriebsstätte, ggf. Hauptniederlassung

Handwerkskarte:

- Nein / Ja

Anzahl tätigen Personen (Voll-, Teilzeit) bei der:

- Anmeldung
- Abmeldung

Wirtschaftliche Tätigkeit:

Klassifikation der Wirtschaftszweige,

- Ausgabe 2008 (WZ2008)

Angaben zur Person:

- Geschlecht

Staatsangehörigkeit

- Katalog des Staatsangehörigkeits- und des Gebietsschlüssels

Tätigkeit (vorerst / zuletzt) im Nebenerwerb:

- Ja / Nein

Grund der Anmeldung:

- Neugründung
- Wiedereröffnung nach Verlegung aus einem anderen Meldebezirk
- Gründung nach dem Umwandlungsgesetz
- Wechsel der Rechtsform
- Gesellschaftereintritt
- Erbfolge / Kauf / Pacht

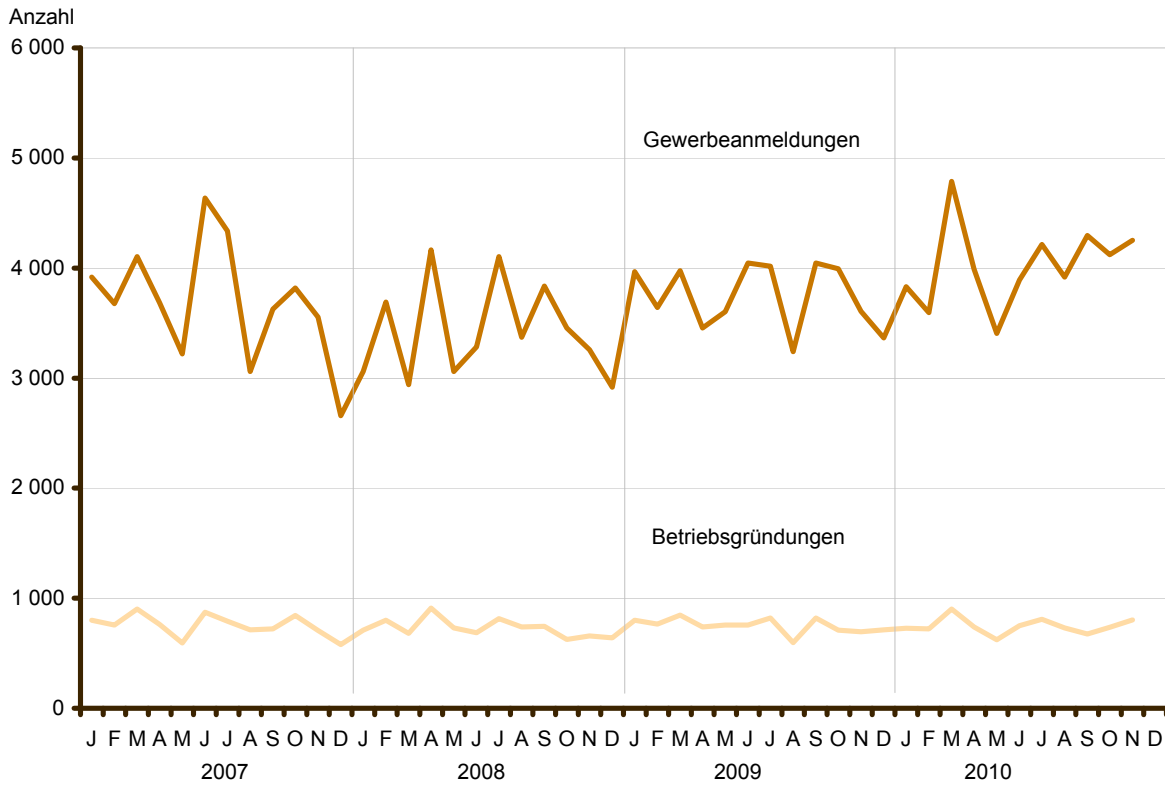
Grund der Abmeldung:

- Vollständige Aufgabe
- Verlegung in einen anderen Meldebezirk
- Aufgabe infolge des Umwandlungsgesetzes
- Wechsel der Rechtsform
- Gesellschafteraustritt
- Erbfolge / Verkauf / Verpachtung

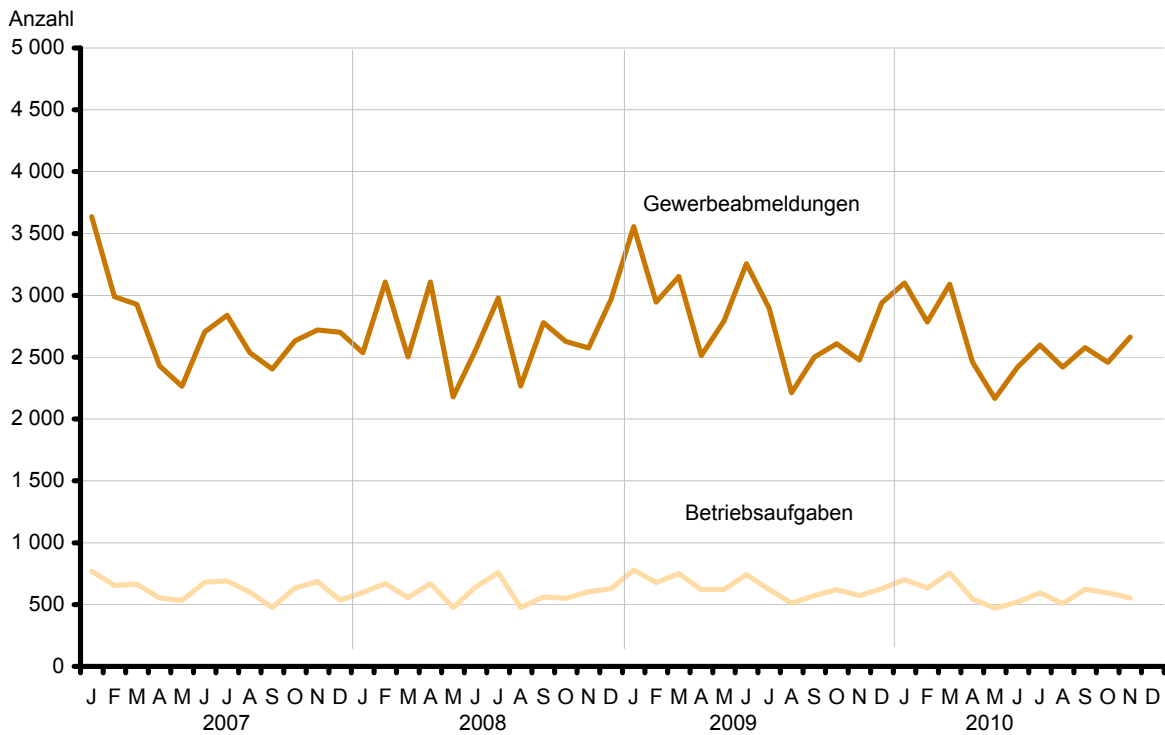
Ursache der Abmeldung:

- Keine Angabe
- Wirtschaftliche Schwierigkeiten
- Insolvenzverfahren
- Von Amts wegen
- Persönliche Gründe
- Betrieb wurde nie ausgeübt
- Verlegung in einen anderen Meldebezirk
- Übergabe wegen Verkauf / Verpachtung

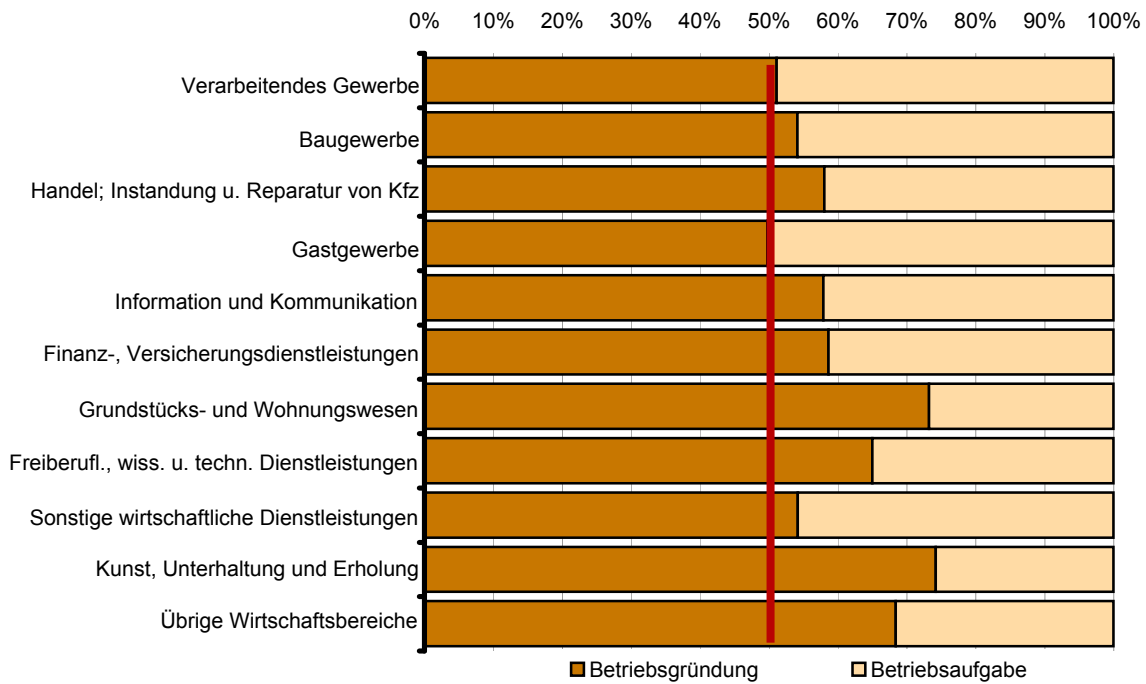
### 1 Gewerbebeanmeldungen und Betriebsgründungen in Berlin seit Januar 2007



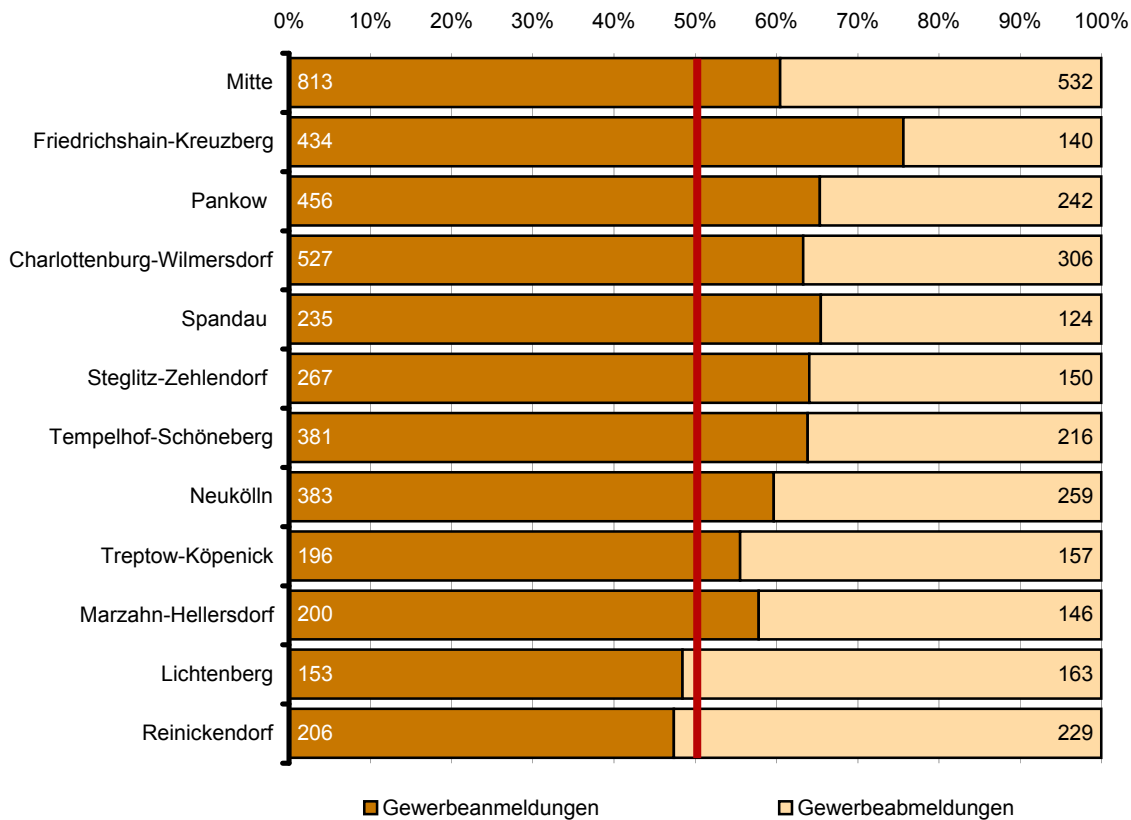
### 2 Gewerbeabmeldungen und Betriebsaufgaben in Berlin seit Januar 2007



### 3 Betriebsgründungen und -aufgaben in Berlin im November 2010 nach Wirtschaftsabschnitten



### 4 Gewerbean- und Gewerbeabmeldungen in Berlin im November 2010 nach Bezirken





## Übersicht: Gewerbeanzeigen von 2002 bis November 2010 für das Land Berlin

Jahr Monat	Anmeldungen		Ummeldungen <sup>2</sup>		Abmeldungen	
	insgesamt	darunter Neuerrichtungen <sup>1</sup>	insgesamt	darunter Veränderung der Betriebstätigkeit <sup>3</sup>	insgesamt	darunter Aufgabe <sup>4</sup>
2002	33 875	28 373	11 051	3 510	29 887	23 812
2003	37 374	32 008	10 436	2 577	29 654	24 423
2004	47 158	41 941	12 809	3 609	30 404	25 025
2005	44 015	39 289	15 615	4 187	32 833	28 126
2006	45 762	41 098	x	x	32 773	28 136
2007	44 290	39 423	x	x	32 782	28 244
2008	41 143	36 714	x	x	31 974	27 896
2009	44 951	40 089	x	x	33 848	29 521
2009 Januar	3 966	3 428	x	x	3 557	3 056
Februar	3 640	3 234	x	x	2 946	2 548
März	3 977	3 529	x	x	3 152	2 737
April	3 454	3 035	x	x	2 513	2 187
Mai	3 603	3 202	x	x	2 792	2 480
Juni	4 047	3 561	x	x	3 255	2 874
Juli	4 016	3 581	x	x	2 895	2 535
August	3 240	2 937	x	x	2 213	1 932
September	4 046	3 675	x	x	2 501	2 177
Oktober	3 992	3 611	x	x	2 609	2 275
November	3 606	3 247	x	x	2 476	2 169
Dezember	3 364	3 049	x	x	2 939	2 551
2010 Januar	3 829	3 348	x	x	3 101	2 646
Februar	3 595	3 172	x	x	2 784	2 409
März	4 788	4 265	x	x	3 090	2 625
April	3 990	3 636	x	x	2 460	2 127
Mai	3 407	3 057	x	x	2 166	1 847
Juni	3 892	3 531	x	x	2 421	2 101
Juli	4 213	3 845	x	x	2 599	2 235
August	3 919	3 578	x	x	2 421	2 134
September	4 296	3 915	x	x	2 578	2 241
Oktober	4 122	3 791	x	x	2 459	2 141
November	4 251	3 885	x	x	2 664	2 377
Dezember						

1 Betriebsgründungen und sonstige Neuerrichtungen, ohne Zuzüge.

2 Gemäß Artikel 11 des Ersten Gesetzes zum Abbau bürokratischer Hemmnisse insbesondere in der mittelständischen Wirtschaft wurde ab September 2006 die Auswertung der Ummeldungen eingestellt.

3 Änderung und/oder Erweiterung

4 Ohne Verlagerungen; einschließlich Aufgabe einer Zweigniederlassung oder unselbstständigen Zweigstelle (also einschl. "teilweise Aufgabe eines weiterhin bestehenden Betriebes")

1 Gewerbeanmeldungen in Berlin im November 2010 nach Wirtschaftsbereichen

Nr. der Klassifikation <sup>1</sup>	Wirtschaftsbereich	Gewerbeanmeldungen insgesamt	Neuerrichtungen			Zuzug	Übernahme			
			insgesamt	Neugründung	Umwandlung		insgesamt	Rechtsformwechsel	Gesellschaftereintritt	Erbfolge/Kauf/Pacht
			Anzahl							
A	Land- und Forstwirtschaft, Fischerei	3	3	3	–	–	–	–	–	–
B	Bergbau und Gewinnung von Steinen und Erden	–	–	–	–	–	–	–	–	–
C	Verarbeitendes Gewerbe	75	67	67	–	6	2	2	–	–
10	Herstellung von Nahrungs- und Futtermitteln	12	11	11	–	1	–	–	–	–
11	Getränkeherstellung	–	–	–	–	–	–	–	–	–
13	Herstellung von Textilien	7	5	5	–	1	1	1	–	–
14	Herstellung von Bekleidung	2	2	2	–	–	–	–	–	–
16	Herstellung von Holz-, Flecht-, Korb- und Korkwaren (ohne Möbel)	1	1	1	–	–	–	–	–	–
18	Herstellung von Druckerzeugnissen; Vervielfältigung von bespielten Ton-, Bild- und Datenträgern	8	6	6	–	1	1	1	–	–
25	Herstellung von Metallerzeugnissen	3	3	3	–	–	–	–	–	–
26	Herstellung von Datenverarbeitungsgeräten, elektronischen und optischen Erzeugnissen	10	10	10	–	–	–	–	–	–
27	Herstellung von elektrischen Ausrüstungen	3	3	3	–	–	–	–	–	–
28	Maschinenbau	1	1	1	–	–	–	–	–	–
29	Herstellung von Kraftwagen und Kraftwagenteilen	–	–	–	–	–	–	–	–	–
31	Herstellung von Möbeln	2	1	1	–	1	–	–	–	–
D	Energieversorgung	5	5	5	–	–	–	–	–	–
E	Wasserversorgung, Abwasser- und Abfallentsorgung und Beseitigung von Umweltverschmutzungen	27	26	26	–	1	–	–	–	–
F	Baugewerbe	717	703	703	–	10	4	1	3	–
41	Hochbau	12	11	11	–	1	–	–	–	–
42	Tiefbau	5	5	5	–	–	–	–	–	–
43	Vorbereitende Baustellenarbeiten, Bauinstallation und sonstiges Ausbaugewerbe	700	687	687	–	9	4	1	3	–
G	Handel; Instandhaltung und Reparatur von Kraftfahrzeugen	782	703	700	3	22	57	14	6	37
45	Handel mit Kraftfahrzeugen; Instandhaltung und Reparatur von Kraftfahrzeugen	65	62	61	1	1	2	–	–	2
46	Großhandel (ohne Handel mit Kfz)	155	146	146	–	7	2	1	–	1
47	Einzelhandel (ohne Handel mit Kfz)	562	495	493	2	14	53	13	6	34
H	Verkehr und Lagerei	109	108	108	–	1	–	–	–	–
49	Landverkehr und Transport in Rohrfernleitungen	51	51	51	–	–	–	–	–	–
53	Post-, Kurier- und Expressdienste	45	44	44	–	1	–	–	–	–

**1 Gewerbebeanmeldungen in Berlin im November 2010 nach Wirtschaftsbereichen**

Nr. der Klassifikation <sup>1</sup>	Wirtschaftsbereich	Gewerbeanmeldungen insgesamt	Neuerrichtungen			Zuzug	Übernahme			
			insgesamt	Neugründung	Umwandlung		insgesamt	Rechtsformwechsel	Gesellschaftereintritt	Erbfolge/Kauf/Pacht
			Anzahl							
I	Gastgewerbe	358	221	221	–	–	137	1	4	132
55	Beherbergung	27	21	21	–	–	6	–	–	6
56	Gastronomie	331	200	200	–	–	131	1	4	126
J	Information und Kommunikation	151	139	138	1	9	3	–	–	3
58	Verlagswesen	23	22	22	–	–	1	–	–	1
61	Telekommunikation	8	6	6	–	–	2	–	–	2
62	Erbringung von Dienstleistungen der Informationstechnologie	71	65	65	–	6	–	–	–	–
63	Informationsdienstleistungen	15	13	13	–	2	–	–	–	–
K	Finanz-, Versicherungs- dienstleistungen	81	73	71	2	7	1	1	–	–
66	Mit Finanz- und Versicherungs- dienstleistungen verbundene Tätigkeiten	73	66	64	2	7	–	–	–	–
L	Grundstücks- und Wohnungswesen	84	73	73	–	7	4	2	2	–
M	Erbringung von freiberuflichen, wissenschaftlichen und technischen Dienstleistungen	389	359	355	4	26	4	2	2	–
70	Verwaltung und Führung von Unternehmen und Betrieben, Unternehmensberatung	107	99	98	1	8	–	–	–	–
73	Werbung und Marktforschung	155	145	144	1	9	1	–	1	–
N	Erbringung von sonstigen wirtschaftlichen Dienstleistungen	484	467	467	–	12	5	1	1	3
77	Vermietung von beweglichen Sachen	13	11	11	–	–	2	–	–	2
78	Vermittlung und Überlassung von Arbeitskräften	22	21	21	–	1	–	–	–	–
79	Reisebüros, Reiseveranstalter und Erbringung sonstiger Reservierungsdienstleistungen	28	28	28	–	–	–	–	–	–
81	Gebäudebetreuung; Garten- und Landschaftsbau	245	238	238	–	6	1	–	–	1
P	Erziehung und Unterricht	33	33	33	–	–	–	–	–	–
Q	Gesundheits- und Sozialwesen	41	39	39	–	2	–	–	–	–
R	Kunst, Unterhaltung und Erholung	140	124	124	–	9	7	–	1	6
O+S	Öffentliche Verwaltung, Verteidigung, Sozialversicherung; Erbringung von sonstigen Dienstleistungen <sup>2</sup>	772	742	740	2	14	16	4	–	12
<b>A-S</b>	<b>Insgesamt</b>	<b>4 251</b>	<b>3 885</b>	<b>3 873</b>	<b>12</b>	<b>126</b>	<b>240</b>	<b>28</b>	<b>19</b>	<b>193</b>

<sup>1</sup> Klassifikation der Wirtschaftszweige, Ausgabe 2008 (WZ 2008), Kurzbezeichnung.

<sup>2</sup> Einschließlich geheimzuhaltender Fälle.

**2 Gewerbeanmeldungen in Berlin im November 2010 nach Art der Niederlassung, der Rechtsform, bei Einzelunternehmen nach Geschlecht und Staatsangehörigkeit**

Art der Niederlassung — Rechtsform — Geschlecht — Staatsangehörigkeit	Gewerbe- anmel- dungen ins- gesamt	Neuerrichtung			Zuzug	Übernahme			
		ins- gesamt	Neu- gründung	Um- wandlung		ins- gesamt	Rechts- form- wechsel	Gesell- schafter- eintritt	Erbfolge/ Kauf/ Pacht
Anzahl									
<b>Insgesamt</b>	<b>4 251</b>	<b>3 885</b>	<b>3 873</b>	<b>12</b>	<b>126</b>	<b>240</b>	<b>28</b>	<b>19</b>	<b>193</b>
nach der Art der Niederlassung									
Hauptniederlassung	3 954	3 626	3 621	5	122	206	15	19	172
Zweigniederlassung	31	27	26	1	2	2	–	–	2
Unselbstständige Zweigstelle	266	232	226	6	2	32	13	–	19
nach der Rechtsform des Unternehmens									
Einzelunternehmen	3 503	3 241	3 240	1	89	173	8	–	165
Offene Handelsgesellschaft	9	7	7	–	–	2	1	1	–
Kommanditgesellschaft	5	5	5	–	–	–	–	–	–
Gesellschaft mit beschränkter Haftung Co. KG	46	37	35	2	3	6	4	2	–
Gesellschaft des bürgerlichen Rechts	125	100	100	–	4	21	–	16	5
Aktiengesellschaft	14	11	10	1	1	2	1	–	1
Gesellschaft mit beschränkter Haftung	526	463	456	7	28	35	14	–	21
Private Company Limited by Shares	10	9	9	–	1	–	–	–	–
Genossenschaft	3	3	3	–	–	–	–	–	–
Eingetragener Verein	3	2	2	–	–	1	–	–	1
Sonstige Rechtsformen <sup>1</sup>	7	7	6	1	–	–	–	–	–
Einzelunternehmer/-innen nach Geschlecht									
weiblich	1 116	1 043	1 043	–	28	45	2	–	43
männlich	2 387	2 198	2 197	1	61	128	6	–	122
Einzelunternehmer/-innen nach ausgewählter Staatsangehörigkeit									
deutsch	1 983	1 826	1 825	1	75	82	3	–	79
griechisch	7	6	6	–	–	1	–	–	1
italienisch	21	19	19	–	–	2	–	–	2
österreichisch	17	16	16	–	–	1	–	–	1
polnisch	449	442	442	–	6	1	–	–	1
serbisch	20	19	19	–	1	–	–	–	–
türkisch	196	145	145	–	–	51	4	–	47

<sup>1</sup> Einschließlich geheimzuhaltender Fälle.

**3 Neugründungen sowie Gewerbetreibende in Berlin im November 2010 nach Wirtschaftsbereichen**

Nr. der Klassifikation <sup>1</sup>	Wirtschaftsbereich	Neugründungen						Gewerbetreibende <sup>2</sup>	
		insgesamt	Betriebsgründung			sonstige Neugründung		insgesamt	darunter weiblich
			insgesamt	Hauptniederlassung	Zweigniederlassung/unselbständige Zweigstelle	insgesamt	darunter Neben-erwerb		
Anzahl									
A	Land- und Forstwirtschaft, Fischerei	3	–	–	–	3	1	3	–
B	Bergbau und Gewinnung von Steinen und Erden	–	–	–	–	–	–	–	–
C	Verarbeitendes Gewerbe	67	23	17	6	44	20	69	26
10	Herstellung von Nahrungs- und Futtermitteln	11	5	2	3	6	1	13	5
11	Getränkeherstellung	–	–	–	–	–	–	–	–
13	Herstellung von Textilien	5	–	–	–	5	4	5	3
14	Herstellung von Bekleidung	2	–	–	–	2	1	2	1
16	Herstellung von Holz-, Flecht-, Korb- und Korkwaren (ohne Möbel)	1	–	–	–	1	1	1	1
18	Herstellung von Druckerzeugnissen; Vervielfältigung von bespielten Ton-, Bild- und Datenträgern	6	1	1	–	5	2	6	2
25	Herstellung von Metallerzeugnissen	3	1	1	–	2	1	4	–
26	Herstellung von Datenverarbeitungsgeräten, elektronischen und optischen Erzeugnissen	10	6	5	1	4	2	11	1
27	Herstellung von elektrischen Ausrüstungen	3	3	1	2	–	–	1	–
28	Maschinenbau	1	1	1	–	–	–	–	–
29	Herstellung von Kraftwagen und Kraftwagenteilen	–	–	–	–	–	–	–	–
31	Herstellung von Möbeln	1	1	1	–	–	–	1	–
D	Energieversorgung	5	2	1	1	3	3	5	1
E	Wasserversorgung, Abwasser- und Abfallentsorgung und Beseitigung von Umweltverschmutzungen	26	–	–	–	26	3	26	1
F	Baugewerbe	703	59	52	7	644	43	727	14
41	Hochbau	11	7	7	–	4	1	13	2
42	Tiefbau	5	2	1	1	3	1	12	–
43	Vorbereitende Baustellenarbeiten, Bauinstallation und sonstiges Ausbaugewerbe	687	50	44	6	637	41	702	12
G	Handel; Instandhaltung und Reparatur von Kraftfahrzeugen	700	253	139	114	447	165	823	212
45	Handel mit Kraftfahrzeugen; Instandhaltung und Reparatur von Kraftfahrzeugen	61	16	12	4	45	13	64	4
46	Großhandel (ohne Handel mit Kfz)	146	47	36	11	99	41	162	43
47	Einzelhandel (ohne Handel mit Kfz)	493	190	91	99	303	111	597	165
H	Verkehr und Lagerei	108	17	15	2	91	18	115	16
49	Landverkehr und Transport in Rohrfernleitungen	51	11	11	–	40	5	53	7
53	Post-, Kurier- und Expressdienste	44	–	–	–	44	11	44	4

### 3 Neugründungen sowie Gewerbetreibende in Berlin im November 2010 nach Wirtschaftsbereichen

Nr. der Klassifikation <sup>1</sup>	Wirtschaftsbereich	Neugründungen						Gewerbetreibende <sup>2</sup>	
		insgesamt	Betriebsgründung			sonstige Neugründung		insgesamt	darunter weiblich
			insgesamt	Hauptniederlassung	Zweigniederlassung/unselbständige Zweigstelle	insgesamt	darunter Neben-erwerb		
Anzahl									
I	Gastgewerbe	221	91	56	35	130	23	253	62
55	Beherbergung	21	13	8	5	8	1	34	8
56	Gastronomie	200	78	48	30	122	22	219	54
J	Information und Kommunikation	138	33	26	7	105	47	159	33
58	Verlagswesen	22	11	9	2	11	4	23	5
61	Telekommunikation	6	2	1	1	4	1	6	1
62	Erbringung von Dienstleistungen der Informationstechnologie	65	11	9	2	54	23	71	14
63	Informationsdienstleistungen	13	1	1	–	12	7	15	3
K	Finanz-, Versicherungs-dienstleistungen	71	17	12	5	54	14	74	19
66	Mit Finanz- und Versicherungs-dienstleistungen verbundene Tätigkeiten	64	11	7	4	53	13	64	19
L	Grundstücks- und Wohnungswesen	73	41	40	1	32	12	89	19
M	Erbringung von freiberuflichen, wissenschaftlichen und technischen Dienstleistungen	355	76	59	17	279	158	393	135
70	Verwaltung und Führung von Unternehmen und Betrieben, Unternehmensberatung	98	39	33	6	59	26	112	21
73	Werbung und Marktforschung	144	11	8	3	133	89	157	66
N	Erbringung von sonstigen wirtschaftlichen Dienstleistungen	467	52	36	16	415	126	486	216
77	Vermietung von beweglichen Sachen	11	3	2	1	8	4	11	3
78	Vermittlung und Überlassung von Arbeitskräften	21	8	2	6	13	6	25	6
79	Reisebüros, Reiseveranstalter und Erbringung sonstiger Reservierungsdienstleistungen	28	8	3	5	20	4	37	13
81	Gebäudebetreuung; Garten- und Landschaftsbau	238	16	14	2	222	38	239	127
P	Erziehung und Unterricht	33	8	4	4	25	9	39	17
Q	Gesundheits- und Sozialwesen	39	6	5	1	33	9	39	25
R	Kunst, Unterhaltung und Erholung	124	23	12	11	101	55	126	45
O+S	Öffentliche Verwaltung, Verteidigung, Sozialversicherung; Erbringung von sonstigen Dienstleistungen <sup>3</sup>	740	101	76	25	639	251	770	357
<b>A-S</b>	<b>Insgesamt</b>	<b>3 873</b>	<b>802</b>	<b>550</b>	<b>252</b>	<b>3 071</b>	<b>957</b>	<b>4 196</b>	<b>1 198</b>

1 Klassifikation der Wirtschaftszweige, Ausgabe 2008 (WZ 2008), Kurzbezeichnung.

2 Anzeigepflichtige Personen, die eine Neugründung vorgenommen haben.

3 Einschließlich geheimzuhaltender Fälle.

**4 Neugründungen sowie Gewerbetreibende in Berlin im November 2010 nach Rechtsform und bei Einzelunternehmen nach Geschlecht und Staatsangehörigkeit**

Rechtsform — Geschlecht — Staatsangehörigkeit	Neugründungen						Gewerbetreibende <sup>1</sup>	
	ins- gesamt	Betriebsgründung			sonstige Neugründung		ins- gesamt	darunter weiblich
		ins- gesamt	Haupt- nieder- lassung	Zweignieder- lassung/un- selbständige Zweigstelle	ins- gesamt	darunter Neben- erwerb		
<b>Insgesamt</b>	<b>3 873</b>	<b>802</b>	<b>550</b>	<b>252</b>	<b>3 071</b>	<b>957</b>	<b>4 196</b>	<b>1 198</b>
	nach der Rechtsform des Unternehmens							
Einzelunternehmen	3 240	224	148	76	3 016	902	3 240	1 043
Offene Handelsgesellschaft	7	6	4	2	1	1	17	1
Kommanditgesellschaft	5	5	5	–	–	–	5	–
beschränkter Haftung Co. KG	35	35	17	18	–	–	55	1
Gesellschaft des bürgerlichen Rechts	100	74	64	10	26	26	208	60
Aktiengesellschaft	10	10	5	5	–	–	–	–
Gesellschaft mit beschränkter Haftung	456	430	300	130	26	26	648	87
Private Company Limited by Shares	9	8	–	8	1	1	12	1
Genossenschaft	3	3	3	–	–	–	5	3
Eingetragener Verein	2	1	1	–	1	1	5	1
Sonstige Rechtsformen <sup>2</sup>	6	6	3	3	–	–	1	1
	Einzelunternehmer/-innen nach Geschlecht							
weiblich	1 043	63	44	19	980	391	x	x
männlich	2 197	161	104	57	2 036	511	x	x
	Einzelunternehmer/-innen nach ausgewählter Staatsangehörigkeit							
deutsch	1 825	142	91	51	1 683	768	1 825	656
griechisch	6	–	–	–	6	3	6	2
italienisch	19	3	1	2	16	7	19	5
österreichisch	16	1	1	–	15	8	16	7
polnisch	442	13	5	8	429	21	442	78
serbisch	19	1	1	–	18	2	19	8
türkisch	145	27	22	5	118	18	145	21

1 Anzeigepflichtige Personen, die eine Neugründung vorgenommen haben.

2 Einschließlich geheimzuhaltender Fälle.

5 Gewerbeabmeldungen in Berlin im November 2010 nach Wirtschaftsbereichen

Nr. der Klassifikation¹	Wirtschaftsbereich	Gewerbeabmeldungen insgesamt	Aufgabe			Fortzug	Übergabe			
			insgesamt	vollständige Aufgabe	Umwandlung		insgesamt	Rechtsformwechsel	Gesellschafteraustritt	Erbfolge/Verkauf/Verpachtung
A	Land- und Forstwirtschaft, Fischerei	5	5	5	–	–	–	–	–	–
B	Bergbau und Gewinnung von Steinen und Erden	1	1	1	–	–	–	–	–	–
C	Verarbeitendes Gewerbe	63	59	57	2	3	1	–	1	–
10	Herstellung von Nahrungs- und Futtermitteln	4	4	4	–	–	–	–	–	–
11	Getränkeherstellung	1	1	1	–	–	–	–	–	–
13	Herstellung von Textilien	11	11	11	–	–	–	–	–	–
14	Herstellung von Bekleidung	5	4	4	–	1	–	–	–	–
16	Herstellung von Holz-, Flecht-, Korb- und Korkwaren (ohne Möbel)	–	–	–	–	–	–	–	–	–
18	Herstellung von Druckerzeugnissen; Vervielfältigung von bespielten Ton-, Bild- und Datenträgern	3	3	3	–	–	–	–	–	–
25	Herstellung von Metallernzeugnissen	7	7	7	–	–	–	–	–	–
26	Herstellung von Datenverarbeitungsgeräten, elektronischen und optischen Erzeugnissen	7	7	7	–	–	–	–	–	–
27	Herstellung von elektrischen Ausrüstungen	–	–	–	–	–	–	–	–	–
28	Maschinenbau	3	1	1	–	2	–	–	–	–
29	Herstellung von Kraftwagen und Kraftwagenteilen	–	–	–	–	–	–	–	–	–
31	Herstellung von Möbeln	5	5	5	–	–	–	–	–	–
D	Energieversorgung	6	2	2	–	4	–	–	–	–
E	Wasserversorgung, Abwasser- und Abfallentsorgung und Beseitigung von Umweltverschmutzungen	25	23	23	–	1	1	–	1	–
F	Baugewerbe	386	355	355	–	20	11	3	7	1
41	Hochbau	10	9	9	–	1	–	–	–	–
42	Tiefbau	3	2	2	–	–	1	–	1	–
43	Vorbereitende Baustellenarbeiten, Bauinstallation und sonstiges Ausbaugewerbe	373	344	344	–	19	10	3	6	1
G	Handel; Instandhaltung und Reparatur von Kraftfahrzeugen	662	609	603	6	20	33	8	3	22
45	Handel mit Kraftfahrzeugen; Instandhaltung und Reparatur von Kraftfahrzeugen	64	63	62	1	–	1	–	1	–
46	Großhandel (ohne Handel mit Kfz)	159	146	146	–	8	5	3	–	2
47	Einzelhandel (ohne Handel mit Kfz)	439	400	395	5	12	27	5	2	20
H	Verkehr und Lagerei	66	63	62	1	2	1	1	–	–
49	Landverkehr und Transport in Rohrfernleitungen	35	33	32	1	2	–	–	–	–
53	Post-, Kurier- und Expressdienste	22	21	21	–	–	1	1	–	–



**5 Gewerbeabmeldungen in Berlin im November 2010 nach Wirtschaftsbereichen**

Nr. der Klassifikation <sup>1</sup>	Wirtschaftsbereich	Gewerbeabmeldungen insgesamt	Aufgabe			Fortzug	Übergabe			
			insgesamt	vollständige Aufgabe	Umwandlung		insgesamt	Rechtsformwechsel	Gesellschafteraustritt	Erbfolge/Verkauf/Verpachtung
I	Gastgewerbe	309	229	229	–	1	79	4	11	64
55	Beherbergung	23	19	19	–	–	4	–	–	4
56	Gastronomie	286	210	210	–	1	75	4	11	60
J	Information und Kommunikation	104	90	88	2	5	9	1	6	2
58	Verlagswesen	14	12	12	–	1	1	–	1	–
61	Telekommunikation	7	6	6	–	–	1	–	–	1
62	Erbringung von Dienstleistungen der Informationstechnologie	58	51	50	1	4	3	–	3	–
63	Informationsdienstleistungen	7	7	6	1	–	–	–	–	–
K	Finanz-, Versicherungsdienstleistungen	99	88	88	–	5	6	1	4	1
66	Mit Finanz- und Versicherungsdienstleistungen verbundene Tätigkeiten	90	80	80	–	5	5	1	3	1
L	Grundstücks- und Wohnungswesen	54	42	42	–	2	10	1	9	–
M	Erbringung von freiberuflichen, wissenschaftlichen und technischen Dienstleistungen	185	174	171	3	6	5	2	3	–
70	Verwaltung und Führung von Unternehmen und Betrieben, Unternehmensberatung	52	49	49	–	3	–	–	–	–
73	Werbung und Marktforschung	76	70	68	2	3	3	1	2	–
N	Erbringung von sonstigen wirtschaftlichen Dienstleistungen	268	246	246	–	16	6	2	4	–
77	Vermietung von beweglichen Sachen	21	20	20	–	1	–	–	–	–
78	Vermittlung und Überlassung von Arbeitskräften	17	14	14	–	3	–	–	–	–
79	Reisebüros, Reiseveranstalter und Erbringung sonstiger Reservierungsdienstleistungen	16	15	15	–	1	–	–	–	–
81	Gebäudebetreuung; Garten- und Landschaftsbau	115	106	106	–	5	4	1	3	–
P	Erziehung und Unterricht	17	16	16	–	–	1	1	–	–
Q	Gesundheits- und Sozialwesen	51	45	43	2	3	3	2	1	–
R	Kunst, Unterhaltung und Erholung	57	50	50	–	2	5	–	–	5
O+S	Öffentliche Verwaltung, Verteidigung, Sozialversicherung; Erbringung von sonstigen Dienstleistungen <sup>2</sup>	306	280	280	–	10	16	3	8	5
<b>A-S</b>	<b>Insgesamt</b>	<b>2 664</b>	<b>2 377</b>	<b>2 361</b>	<b>16</b>	<b>100</b>	<b>187</b>	<b>29</b>	<b>58</b>	<b>100</b>

<sup>1</sup> Klassifikation der Wirtschaftszweige, Ausgabe 2008 (WZ 2008), Kurzbezeichnung.

<sup>2</sup> Einschließlich geheimzuhaltender Fälle.

**6 Gewerbeabmeldungen in Berlin im November 2010 nach Art der Niederlassung, der Rechtsform, bei Einzelunternehmen nach Geschlecht und Staatsangehörigkeit**

Art der Niederlassung — Rechtsform — Geschlecht — Staatsangehörigkeit	Gewerbeabmeldungen insgesamt	Aufgabe			Fortzug	Übergabe			
		insgesamt	vollständige Aufgabe	Umwandlung		insgesamt	Rechtsformwechsel	Gesellschafteraustritt	Erbfolge/Verkauf/Verpachtung
Anzahl									
<b>Insgesamt</b>	<b>2 664</b>	<b>2 377</b>	<b>2 361</b>	<b>16</b>	<b>100</b>	<b>187</b>	<b>29</b>	<b>58</b>	<b>100</b>
nach der Art der Niederlassung									
Hauptniederlassung	2 446	2 185	2 180	5	97	164	24	57	83
Zweigniederlassung	30	27	26	1	–	3	1	1	1
Unselbstständige Zweigstelle	188	165	155	10	3	20	4	–	16
nach der Rechtsform des Unternehmens									
Einzelunternehmen	2 145	1 978	1 976	2	76	91	15	–	76
Offene Handelsgesellschaft	10	5	5	–	–	5	1	4	–
Kommanditgesellschaft	3	2	2	–	–	1	–	1	–
Gesellschaft mit beschränkter Haftung Co. KG	49	25	23	2	7	17	3	14	–
Gesellschaft des bürgerlichen Rechts	133	83	83	–	1	49	5	39	5
Aktiengesellschaft	10	10	8	2	–	–	–	–	–
Gesellschaft mit beschränkter Haftung	278	240	231	9	16	22	3	–	19
Private Company Limited by Shares	19	18	18	–	–	1	1	–	–
Genossenschaft	1	1	1	–	–	–	–	–	–
Eingetragener Verein	5	4	4	–	–	1	1	–	–
Sonstige Rechtsformen <sup>1</sup>	11	11	10	1	–	–	–	–	–
Einzelunternehmer/-innen nach Geschlecht									
weiblich	647	598	598	–	28	21	4	–	17
männlich	1 498	1 380	1 378	2	48	70	11	–	59
Einzelunternehmer/-innen nach ausgewählter Staatsangehörigkeit									
deutsch	1 436	1 324	1 322	2	66	46	10	–	36
griechisch	4	4	4	–	–	–	–	–	–
italienisch	14	14	14	–	–	–	–	–	–
österreichisch	6	6	6	–	–	–	–	–	–
polnisch	189	182	182	–	5	2	1	–	1
serbisch	21	21	21	–	–	–	–	–	–
türkisch	128	99	99	–	–	29	4	–	25

<sup>1</sup> Einschließlich geheimzuhaltender Fälle.

**7 Vollständige Aufgaben sowie Gewerbetreibende in Berlin im November 2010  
nach Wirtschaftsbereichen**

Nr. der Klassifikation <sup>1</sup>	Wirtschaftsbereich	Vollständige Aufgabe						Gewerbetreibende <sup>2</sup>	
		insgesamt	Betriebsaufgabe			sonstige Stilllegung		insgesamt	darunter weiblich
			insgesamt	Hauptniederlassung	Zweigniederlassung/unselbständige Zweigstelle	insgesamt	darunter Neben-erwerb		
Anzahl									
A	Land- und Forstwirtschaft, Fischerei	5	–	–	–	5	2	5	2
B	Bergbau und Gewinnung von Steinen und Erden	1	–	–	–	1	–	1	–
C	Verarbeitendes Gewerbe	57	22	16	6	35	6	65	21
10	Herstellung von Nahrungs- und Futtermitteln	4	3	–	3	1	–	6	1
11	Getränkeherstellung	1	1	1	–	–	–	1	1
13	Herstellung von Textilien	11	–	–	–	11	1	11	9
14	Herstellung von Bekleidung	4	–	–	–	4	1	4	4
16	Herstellung von Holz-, Flecht-, Korb- und Korkwaren (ohne Möbel)	–	–	–	–	–	–	–	–
18	Herstellung von Druckerzeugnissen; Vervielfältigung von bespielten Ton-, Bild- und Datenträgern	3	–	–	–	3	2	3	2
25	Herstellung von Metallerzeugnissen	7	4	3	1	3	–	8	1
26	Herstellung von Datenverarbeitungsgeräten, elektronischen und optischen Erzeugnissen	7	3	2	1	4	–	7	1
27	Herstellung von elektrischen Ausrüstungen	–	–	–	–	–	–	–	–
28	Maschinenbau	1	1	1	–	–	–	1	–
29	Herstellung von Kraftwagen und Kraftwagenteilen	–	–	–	–	–	–	–	–
31	Herstellung von Möbeln	5	1	1	–	4	2	5	2
D	Energieversorgung	2	–	–	–	2	–	2	–
E	Wasserversorgung, Abwasser- und Abfallentsorgung und Beseitigung von Umweltverschmutzungen	23	2	1	1	21	2	24	–
F	Baugewerbe	355	50	46	4	305	22	370	19
41	Hochbau	9	6	4	2	3	–	13	2
42	Tiefbau	2	–	–	–	2	–	2	–
43	Vorbereitende Baustellenarbeiten, Bauinstallation und sonstiges Ausbaugewerbe	344	44	42	2	300	22	355	17
G	Handel; Instandhaltung und Reparatur von Kraftfahrzeugen	603	183	96	87	420	103	652	182
45	Handel mit Kraftfahrzeugen; Instandhaltung und Reparatur von Kraftfahrzeugen	62	11	7	4	51	14	71	11
46	Großhandel (ohne Handel mit Kfz)	146	33	20	13	113	31	150	45
47	Einzelhandel (ohne Handel mit Kfz)	395	139	69	70	256	58	431	126
H	Verkehr und Lagerei	62	12	6	6	50	11	65	7
49	Landverkehr und Transport in Rohrfernleitungen	32	7	6	1	25	2	32	4
53	Post-, Kurier- und Expressdienste	21	1	–	1	20	7	20	3

**7 Vollständige Aufgaben sowie Gewerbetreibende in Berlin im November 2010  
nach Wirtschaftsbereichen**

Nr. der Klassifikation <sup>1</sup>	Wirtschaftsbereich	Vollständige Aufgabe						Gewerbetreibende <sup>2</sup>	
		insgesamt	Betriebsaufgabe			sonstige Stilllegung		insgesamt	darunter weiblich
			insgesamt	Hauptniederlassung	Zweigniederlassung/unselbständige Zweigstelle	insgesamt	darunter Neben-erwerb		
Anzahl									
I	Gastgewerbe	229	92	71	21	137	18	243	71
55	Beherbergung	19	4	2	2	15	2	19	8
56	Gastronomie	210	88	69	19	122	16	224	63
J	Information und Kommunikation	88	24	16	8	64	27	98	13
58	Verlagswesen	12	7	4	3	5	2	13	–
61	Telekommunikation	6	3	2	1	3	1	6	2
62	Erbringung von Dienstleistungen der Informationstechnologie	50	8	6	2	42	18	56	6
63	Informationsdienstleistungen	6	–	–	–	6	4	6	1
K	Finanz-, Versicherungs- dienstleistungen	88	12	6	6	76	11	84	20
66	Mit Finanz- und Versicherungs- dienstleistungen verbundene Tätigkeiten	80	6	5	1	74	10	80	19
L	Grundstücks- und Wohnungswesen	42	15	11	4	27	5	47	19
M	Erbringung von freiberuflichen, wissenschaftlichen und technischen Dienstleistungen	171	41	30	11	130	46	185	57
70	Verwaltung und Führung von Unternehmen und Betrieben, Unternehmensberatung	49	16	11	5	33	8	54	17
73	Werbung und Marktforschung	68	9	6	3	59	22	70	24
N	Erbringung von sonstigen wirtschaftlichen Dienstleistungen	246	44	34	10	202	48	259	93
77	Vermietung von beweglichen Sachen	20	8	5	3	12	3	20	7
78	Vermittlung und Überlassung von Arbeitskräften	14	6	3	3	8	1	15	7
79	Reisebüros, Reiseveranstalter und Erbringung sonstiger Reservierungsdienstleistungen	15	7	6	1	8	3	16	7
81	Gebäudebetreuung; Garten- und Landschaftsbau	106	14	14	–	92	18	111	36
P	Erziehung und Unterricht	16	3	–	3	13	3	17	9
Q	Gesundheits- und Sozialwesen	43	9	8	1	34	12	47	17
R	Kunst, Unterhaltung und Erholung	50	8	6	2	42	16	54	24
O+S	Öffentliche Verwaltung, Verteidigung, Sozialversicherung; Erbringung von sonstigen Dienstleistungen <sup>3</sup>	280	36	25	11	244	67	300	139
<b>A-S</b>	<b>Insgesamt</b>	<b>2 361</b>	<b>553</b>	<b>372</b>	<b>181</b>	<b>1 808</b>	<b>399</b>	<b>2 518</b>	<b>693</b>

<sup>1</sup> Klassifikation der Wirtschaftszweige, Ausgabe 2008 (WZ 2008), Kurzbezeichnung.

<sup>2</sup> Anzeigepflichtige Personen, die eine Neugründung vorgenommen haben.

<sup>3</sup> Einschließlich geheimzuhaltender Fälle.

**8 Vollständige Aufgaben sowie Gewerbetreibende in Berlin im November 2010 nach Art der Niederlassung, der Rechtsform, bei Einzelunternehmen nach Geschlecht und Staatsangehörigkeit**

Rechtsform — Geschlecht — Staatsangehörigkeit	Vollständige Aufgabe						Gewerbetreibende <sup>1</sup>	
	ins- gesamt	Betriebsaufgabe			sonstige Stilllegung		ins- gesamt	darunter weiblich
		ins- gesamt	Haupt- nieder- lassung	Zweignieder- lassung/un- selbständige Zweigstelle	ins- gesamt	darunter Neben- erwerb		
	Anzahl							
<b>Insgesamt</b>	<b>2 361</b>	<b>553</b>	<b>372</b>	<b>181</b>	<b>1 808</b>	<b>399</b>	<b>2 518</b>	<b>693</b>
	nach der Rechtsform des Unternehmens							
Einzelunternehmen	1 976	198	143	55	1 778	369	1 976	598
Offene Handelsgesellschaft	5	5	3	2	–	–	12	4
Kommanditgesellschaft	2	2	1	1	–	–	2	–
beschränkter Haftung Co. KG	23	22	11	11	1	1	33	7
Gesellschaft des bürgerlichen Rechts	83	62	62	–	21	21	140	39
Aktiengesellschaft	8	8	3	5	–	–	–	–
Gesellschaft mit beschränkter Haftung	231	224	143	81	7	7	312	41
Private Company Limited by Shares	18	17	1	16	1	1	22	2
Genossenschaft	1	1	–	1	–	–	4	–
Eingetragener Verein	4	4	4	–	–	–	10	2
Sonstige Rechtsformen <sup>2</sup>	10	10	1	9	–	–	7	–
	Einzelunternehmer/-innen nach Geschlecht							
weiblich	598	59	46	13	539	149	x	x
männlich	1 378	139	97	42	1 239	220	x	x
	Einzelunternehmer/-innen nach ausgewählter Staatsangehörigkeit							
deutsch	1 322	139	95	44	1 183	289	1 322	431
griechisch	4	1	1	–	3	–	4	1
italienisch	14	5	3	2	9	1	14	2
österreichisch	6	–	–	–	6	5	6	4
polnisch	182	–	–	–	182	14	182	34
serbisch	21	2	2	–	19	5	21	4
türkisch	99	21	18	3	78	10	99	21

1 Anzeigepflichtige Personen, die eine Neugründung vorgenommen haben.

2 Einschließlich geheimzuhaltender Fälle.

### 9 Gewerbebeanmeldungen in Berlin im November 2010 nach Wirtschaftsabschnitten und Bezirken

Lfd. Nr.	Bezirk	Gewerbebeanmeldungen insgesamt	Verarbeitendes Gewerbe	Baugewerbe	Handel; Instandhaltung und Reparatur von Kfz	Verkehr und Lagerei
			A-S	C	F	G
1	Mitte	813	12	200	140	22
2	Friedrichshain-Kreuzberg	434	16	58	65	8
3	Pankow	456	16	51	105	8
4	Charlottenburg-Wilmersdorf	527	7	86	120	9
5	Spandau	235	4	40	50	12
6	Steglitz-Zehlendorf	267	2	27	42	7
7	Tempelhof-Schöneberg	381	2	40	53	6
8	Neukölln	383	4	83	54	12
9	Treptow-Köpenick	196	4	19	34	9
10	Marzahn-Hellersdorf	200	–	35	49	9
11	Lichtenberg	153	1	37	23	3
12	Reinickendorf	206	7	41	47	4
<b>13</b>	<b>Berlin</b>	<b>4 251</b>	<b>75</b>	<b>717</b>	<b>782</b>	<b>109</b>

### 10 Gewerbeabmeldungen in Berlin im November 2010 nach Wirtschaftsabschnitten und Bezirken

Lfd. Nr.	Bezirk	Gewerbeabmeldungen insgesamt	Verarbeitendes Gewerbe	Baugewerbe	Handel; Instandhaltung und Reparatur von Kfz	Verkehr und Lagerei
			A-S	C	F	G
1	Mitte	532	12	98	120	9
2	Friedrichshain-Kreuzberg	140	8	15	28	3
3	Pankow	242	9	25	72	8
4	Charlottenburg-Wilmersdorf	306	10	34	69	7
5	Spandau	124	3	18	37	6
6	Steglitz-Zehlendorf	150	1	15	25	2
7	Tempelhof-Schöneberg	216	3	25	62	6
8	Neukölln	259	2	52	61	7
9	Treptow-Köpenick	157	6	26	31	3
10	Marzahn-Hellersdorf	146	4	29	40	6
11	Lichtenberg	163	1	28	32	4
12	Reinickendorf	229	4	21	85	5
<b>13</b>	<b>Berlin</b>	<b>2 664</b>	<b>63</b>	<b>386</b>	<b>662</b>	<b>66</b>

## Das Amt für Statistik Berlin-Brandenburg

Das Amt für Statistik Berlin-Brandenburg ist für beide Länder die zentrale Dienstleistungseinrichtung auf dem Gebiet der amtlichen Statistik. Das Amt erbringt Serviceleistungen im Bereich Information und Analyse für die breite Öffentlichkeit, für alle gesellschaftlichen Gruppen sowie für Kunden aus Verwaltung und Politik, Wirtschaft und Wissenschaft. Kerngeschäft des Amtes ist die Durchführung der gesetzlich angeordneten amtlichen Statistiken für Berlin und Brandenburg. Das Amt erhebt die Daten, bereitet sie auf, interpretiert und analysiert sie und veröffentlicht die Ergebnisse. Die Grundversorgung aller Nutzer mit statistischen Informationen erfolgt unentgeltlich, im Wesentlichen über das Internet und den Informationsservice. Daneben werden nachfrage- und zielgruppenorientierte Standardauswertungen zu Festpreisen angeboten. Kundenspezifische Aufbereitung / Beratung zu kostendeckenden Preisen ergänzt das Spektrum der Informationsbereitstellung.

### Amtliche Statistik im Verbund

Die Statistiken werden bundesweit nach einheitlichen Konzepten, Methoden und Verfahren arbeitsteilig erstellt. Die statistischen Ämter der Länder sind dabei grundsätzlich für die Durchführung der Erhebungen, für die Aufbereitung und Veröffentlichung der Länderergebnisse zuständig. Durch diese Kooperation in einem „Statistikverbund“ entstehen für alle Länder vergleichbare und zu einem Bundesergebnis zusammenführbare Erhebungsergebnisse.

## Produkte und Dienstleistungen

### Informationsservice

[info@statistik-bbb.de](mailto:info@statistik-bbb.de)  
mit statistischen Informationen für jedermann und Beratung sowie maßgeschneiderte Aufbereitungen von Daten über Berlin und Brandenburg.  
Auskunft, Beratung, Pressedienst sowie Fachbibliotheken in Potsdam und Berlin.

#### Standort Potsdam

Behlerstraße 3a, 14467 Potsdam  
Tel. 0331 8173 - 1777  
Fax 030 9028 - 4091  
Mo – Do 9 – 15 Uhr, Fr 9 – 14 Uhr

#### Standort Berlin

Alt-Friedrichsfelde 60, 10315 Berlin  
Bibliothek  
Tel. 030 9021 - 3540  
Mo – Do 9 – 15 Uhr, Fr 9 – 14 Uhr

### Internet-Angebot

[www.statistik-berlin-brandenburg.de](http://www.statistik-berlin-brandenburg.de)  
mit aktuellen Daten, Pressemitteilungen, Statistischen Berichten zum kostenlosen Herunterladen, regionalstatistischen Informationen, Wahlstatistiken und -analysen sowie einem Überblick über das gesamte Leistungsspektrum des Amtes.

### Statistische Jahrbücher

mit einer Vielzahl von Tabellen aus nahezu allen Arbeitsgebieten der amtlichen Statistik.

### Statistische Berichte

mit Ergebnissen der einzelnen Statistiken in Tabellen in tiefer sachlicher Gliederung und Grafiken zur Veranschaulichung von Entwicklungen und Strukturen.  
Mit dieser Reihe werden die bisherigen Veröffentlichungen Statistischer Berichte aus dem Landesbetrieb für Datenverarbeitung und Statistik Land Brandenburg sowie dem Statistischen Landesamt Berlin fortgesetzt.

## Datenangebot aus dem Sachgebiet

### Informationen zu dieser Veröffentlichung

Standort Berlin  
Referat 34 B  
Tel. 030 9021 – 3550/3823  
Fax 030 9028 – 4029  
[unternehmen@statistik-bbb.de](mailto:unternehmen@statistik-bbb.de)

Standort Potsdam  
Referat 34P  
Tel. 0331 8173-1351  
Fax 030 9028 - 4029  
[unternehmen@statistik-bbb.de](mailto:unternehmen@statistik-bbb.de)

### Weitere Veröffentlichungen zum Thema

Statistische Berichte:

- Gewerbeanzeigen im Land Berlin, jährlich  
D 12 – j

Ergebnisse dieser Statistik für das Bundesgebiet sind den Veröffentlichungen des Statistischen Bundesamtes der Fachserie 2, Reihe 5 „Unternehmen und Arbeitsstätten“ zu entnehmen.