

Statistischer Bericht

D I 1 – m 10 / 10

┌ Gewerbeanzeigen
im **Land Berlin**
Oktober 2010

Impressum

Statistischer Bericht
D I 1 – m 10 / 10

Erscheinungsfolge: monatlich
Erschienen im **Januar 2011**

Preis

pdf-Version: kostenlos
Excel-Version: kostenlos
Druck-Version: 7,- EUR

Herausgeber

Amt für Statistik Berlin-Brandenburg
Behlertstraße 3a
14467 Potsdam
info@statistik-bbb.de
www.statistik-berlin-brandenburg.de

Tel. 0331 8173-1777
Fax 030 9028-4091

© **Amt für Statistik** Berlin-Brandenburg,
Potsdam, 2011
*Auszugsweise Vervielfältigung und
Verbreitung mit Quellenangabe gestattet.*

Zeichenerklärung

0 weniger als die Hälfte von 1
in der letzten besetzten Stelle,
jedoch mehr als nichts
– nichts vorhanden
... Angabe fällt später an
() Aussagewert ist eingeschränkt
/ Zahlenwert nicht sicher genug
• Zahlenwert unbekannt oder
geheim zu halten
x Tabellenfach gesperrt
p vorläufige Zahl
r berichtigte Zahl
s geschätzte Zahl

Inhaltsverzeichnis

	Seite	Seite
Vorbemerkungen	4	
Grafiken		
1 Gewerbeanmeldungen und Betriebsgründungen in Berlin seit Januar 2007.....	7	
2 Gewerbeabmeldungen und Betriebsaufgaben in Berlin seit Januar 2007.....	7	
3 Betriebsgründungen und -aufgaben in Berlin im Oktober 2010 nach Wirtschaftsabschnitten.....	8	
4 Gewerbean- und Gewerbeabmeldungen in Berlin im Oktober 2010 nach Bezirken.....	8	
Tabellen		
Übersicht: Gewerbeanzeigen von 2002 bis Oktober 2010 für das Land Berlin.....	9	7 Vollständige Aufgaben sowie Gewerbetreibende in Berlin im Oktober 2010 nach Wirtschaftsbereichen..... 19
1 Gewerbeanmeldungen in Berlin im Oktober 2010 nach Wirtschaftsbereichen.....	10	8 Vollständige Aufgaben sowie Gewerbetreibende in Berlin im Oktober 2010 nach Art der Niederlassung, der Rechtsform, bei Einzelunternehmen nach Geschlecht und Staatsangehörigkeit..... 21
2 Gewerbeanmeldungen in Berlin im Oktober 2010 nach Art der Niederlassung, der Rechtsform, bei Einzelunternehmen nach Geschlecht und Staatsangehörigkeit.....	12	9 Gewerbeanmeldungen in Berlin im Oktober 2010 nach Wirtschaftsbereichen und Bezirken..... 22
3 Neugründungen sowie Gewerbetreibende in Berlin im Oktober 2010 nach Wirtschaftsbereichen	13	10 Gewerbeabmeldungen in Berlin im Oktober 2010 nach Wirtschaftsbereichen und Bezirken..... 22
4 Neugründungen sowie Gewerbetreibende in Berlin im Oktober 2010 nach Rechtsform und bei Einzelunternehmen nach Geschlecht und Staatsangehörigkeit.....	15	
5 Gewerbeabmeldungen in Berlin im Oktober 2010 nach Wirtschaftsbereichen.....	16	
6 Gewerbeanmeldungen in Berlin im Oktober 2010 nach Art der Niederlassung, der Rechtsform, bei Einzelunternehmen nach Geschlecht und Staatsangehörigkeit.....	18	

Vorbemerkungen

Allgemeine Angaben zur Statistik

- **Bezeichnung der Statistik**

Gewerbeanzeigenstatistik, EVAS-Nr.: 523 11

- **Berichtszeitraum**

monatlich

- **Erhebungstermin**

laufend

- **Periodizität**

seit 1996 monatlich

- **regionale Gliederung**

Berlin und Bezirke in Standardveröffentlichungen

- **Grundgesamtheit**

Gewerbetreibende

- **Erhebungseinheiten**

Alle juristischen und alle natürlichen Personen, die nach § 14 Gewerbeordnung verpflichtet sind, Aufnahme, Änderung oder Aufgabe einer gewerblichen Tätigkeit der zuständigen Behörde anzuzeigen.

- **Rechtsgrundlagen**

Gewerbeordnung (GewO) vom 1. Januar 1987 (BGBl. I S. 425), in der geltenden Fassung.
Gesetz über die Statistik für Bundeszwecke (Bundesstatistikgesetz - BStatG) vom 22. Januar 1987 (BGBl. I S. 462, 565), in der geltenden Fassung.

- **Geheimhaltung und Datenschutz**

Die erhobenen Einzelangaben werden nach § 16 Bundesstatistikgesetz grundsätzlich geheim gehalten. Nur in ausdrücklich gesetzlichen Ausnahmefällen dürfen Einzelangaben übermittelt werden. Die Namen und Adressen der Befragten werden in keinem Fall an Dritte weitergegeben. Nach § 16 Abs. 6 Bundesstatistikgesetz ist es möglich, den Hochschulen oder sonstigen Einrichtungen mit der Aufgabe unabhängiger wissenschaftlicher Forschung für die Durchführung wissenschaftlicher Vorhaben Einzelangaben dann zur Verfügung zu stellen, wenn diese so anonymisiert sind, dass sie nur mit einem unverhältnismäßig großen Aufwand an Zeit, Kosten und Arbeitskraft dem Befragten oder Betroffenen zugeordnet werden können. Die Pflicht zur Geheimhaltung besteht auch für Personen, die Empfänger von Einzelangaben sind.

Zweck und Ziele der Statistik

- **Erhebungsinhalte**

Die Gewerbeanzeigenstatistik liefert Informationen über die Zahl der Gewerbean- und -abmeldungen nach Wirtschaftsbereichen, Rechtsformen, Zahl der tätigen Personen und Bundesländern. Außerdem werden Geschlecht und Staatsangehörigkeit der Gewerbetreibenden ermittelt. Die An- und Abmeldungen werden danach unterschieden, welche Gründe maßgeblich waren.

- **Zweck der Statistik**

Die Gewerbeanzeigenstatistik hat die Aufgabe, zum einen über das Meldegesehen in seiner Gesamtheit zu informieren, aber auch Existenzgründungen und Stilllegungen von Unternehmen und Betrieben statistisch abzubilden.

- **Hauptnutzer der Statistik**

Alle Bezirksverwaltungen in Berlin; Senatsverwaltung für Wirtschaft, Arbeit und Frauen; Bundesministerium für Wirtschaft; Deutsche Bundesbank; Bankgesellschaft Berlin; Industrie- und Handelskammer; Handwerkskammer; Hotel- und Gaststättenverband Berlin; Deutscher Gewerkschaftsbund; Verband der Creditreform; Institut für Mittelstandsforschung; Institut für Wirtschaftsforschung Halle; Universität Mainz; Fachhochschule für Wirtschaft; Berliner Institut für vergleichende Sozialforschung; Schüler und Studenten; Medien.

- **Einbeziehung der Nutzer**

Die Tabellen entsprechen dem Aufbau der Bundesveröffentlichungen. Regionale Nutzerwünsche wurden berücksichtigt.

Erhebungsmethodik

- **Art der Datengewinnung**

Die Gewerbeanzeigenstatistik wird wie eine Sekundärstatistik auf der Basis der in der Verwaltung erstellten Gewerbemeldungen durchgeführt. Um Aufschluss über die Zahl und Art der in einem Bezirk ansässigen Gewerbebetriebe zu erhalten, sind Gewerbetreibende gesetzlich verpflichtet, meldepflichtige Vorgänge dem zuständigen Gewerbeamt anzuzeigen. Die Kopien dieser An- und Abmeldungen werden statistisch ausgewertet. Seit 2006 werden die Gewerbeummeldungen von der amtlichen Statistik nicht mehr ausgewertet.

- **Erhebungsinstrumente und Berichtsweg**

Die Meldungen der Gewerbeämter in Berlin gegenüber dem Amt für Statistik erfolgen auf elektronischem Wege.

- **Belastung der Auskunftspflichtigen**

Die Erstattung der Gewerbeanzeige dient primär den Gemeinden zur Gewerbeüberwachung. Durch die Verwendung von Kopien dieser Anzeigen entsteht für die Auskunftspflichtigen durch die Statistik keinerlei zusätzliche Belastung. Gemäß Artikel 11 des Ersten Gesetzes zum Abbau bürokratischer Hemmnisse insbesondere in der mittelständischen Wirtschaft vom 22. August 2006 wurde ab September 2006 die Auswertung der Gewerbeummeldungen eingestellt.

- **Dokumentation des Fragebogens**

Die Gewerbeanzeige ist gleichzeitig das Erhebungsfomular. Diese Formulare sind Bestandteil der Gewerbeordnung. Die Anzeigenden sind verpflichtet, den Inhalt der Vordrucke zu beantworten. Bei der elektronischen Verarbeitung der Anzeigen bei den Gemeinden kann vom vorgegebenen Format der Muster, jedoch nicht vom Inhalt, abgewichen werden.

Genauigkeit

- **Qualitative Gesamtbewertung der Genauigkeit**

Die Gewerbeanzeigenstatistik ist eine Totalerhebung, die sichere Informationen über die Aufnahme, Beendigung und Änderung gewerblicher Tätigkeiten und deren Anlässe liefert. Nicht der Gewerbeordnung unterliegen – und sind daher auch nicht in die Statistik einbezogen – die Freien Berufe, die Urproduktion wie Land- und Forstwirtschaft oder Bergbau sowie die Versicherungen.

- **Nichtstichprobenbedingte Fehler**

Die Beschreibung der wirtschaftlichen Tätigkeit erschwert die genaue Zuordnung nach der Klassifikation der Wirtschaftszweige. Angesichts von ca. 90 000 Anzeigen pro Jahr in Berlin sind Rückfragen daher nur in besonderen Fällen wirtschaftlich vertretbar.

- **Aktualität und Pünktlichkeit**

Gegenwärtig werden die Quartals- und Jahresergebnisse der Gewerbeanzeigenstatistik spätestens 10 Wochen nach Ende des Berichtszeitraums in Form einer Pressemitteilung veröffentlicht. Ca. 12 Wochen nach Ende des Berichtszeitraums werden die monatlichen Statistischen Berichte erstellt, der Jahresbericht und die Internetpräsenz werden im ersten Halbjahr des folgenden Kalenderjahres veröffentlicht. Die Angaben sind endgültig, eine nachträgliche Korrektur erfolgt nicht.

- **Zeitliche und räumliche Vergleichbarkeit**

Die Ergebnisse können mit dem entsprechenden Vorjahreszeitraum verglichen werden. Einschränkungen gibt es vor allem bei Änderung der Systematik wie z.B. der Klassifikation der Wirtschaftszweige. Der Bericht enthält Angaben, die alle Statistischen Landesämter für ihren Bereich unter gleicher Kennziffer veröffentlichen. Durch die Neuordnung der Klassifikation der Wirtschaftszweige (WZ2003) zur WZ2008 im Jahr 2008 ist die Vergleichbarkeit zu den Vorjahren eingeschränkt.

- **Bezüge zu anderen Erhebungen**

keine

- **Weitere Informationsquellen**

- **Publikationswege**

Der Inhalt dieses Berichtes kann auf Wunsch auch per E-Mail versandt werden.

- **Kontakt**

Fachbereich Gewerbeanzeigen am Standort Berlin
Referat 34B
Telefon: (030) 9021 3313/3823
Telefax: (030) 9028 - 4029
E-Mail: unternehmen@statistik-bbb.de

Fachbereich Gewerbeanzeigen am Standort Potsdam:
Referat 34P
Telefon: (0331) 8173 - 1351
Telefax: (030) 9028 - 4029
E-Mail: unternehmen@statistik-bbb.de

- **weiterführende Veröffentlichungen**

Ergebnisse für das gesamte Bundesgebiet werden in der Fachserie 2, Reihe 5 "Unternehmen und Arbeitsstätten" des Statistischen Bundesamtes veröffentlicht.

1. Heymann, T.: 15 Jahre nach der Wende in Berlin aus statistischer Sicht; "Berliner Statistik" - Monatsschrift 2005, Heft 10, S. 363.
2. Heymann, T.: Gewerbeanzeigen in den 12 Bezirken von Berlin von 1991 bis 2002 "Berliner Statistik" - Monatsschrift 2004, Heft 1 bis Heft 12.
3. Heymann, T.: Statistik der Gewerbeanzeigen durch Änderung der Gewerbeordnung aufgewertet; "Berliner Statistik" - Monatsschrift 2003, Heft 3, S. 108.

4. Heymann, T.: Gewerbeanzeigen in Berlin 1991 - 2000; "Berliner Statistik" - Monatsschrift 2001, Heft 6, S. 266.

Merkmale, Indizes und Klassifikationen

- **Gewerbeanmeldungen**

Die Neugründung eines Betriebes, die Wiedereröffnung eines Betriebes nach Verlegung (Zuzug), die Gründung eines Betriebes nach dem Umwandlungsgesetzes, die Änderung der Rechtsform, der Eintritt von Gesellschaftern und die Übernahme durch Erbfolge, Kauf oder Pacht eines Betriebes.

- **Gewerbeabmeldungen**

Die vollständige Aufgabe eines Betriebes, die Verlagerung eines Betriebes in ein anderes Bundesland (Fortzug), die Abmeldung eines Betriebes nach dem Umwandlungsgesetzes, die Änderung der Rechtsform, der Austritt von Gesellschaftern und die Übergabe durch Erbfolge, Kauf oder Pacht eines Betriebes.

- **Gewerbeummeldungen**

Die Änderung oder Erweiterung der wirtschaftlichen Tätigkeit des Betriebes, die Verlegung eines Betriebes innerhalb Brandenburgs oder sonstige Veränderungen (Namensänderung, Nebenerwerb).

- **Betrieb / Betriebsstätte**

Die Gewerbeordnung gestattet den gleichzeitigen Betrieb eines oder verschiedener Gewerbe in einer oder mehreren Betriebs- oder Verkaufsstätten. Betriebs- oder Verkaufsstätten können Hauptniederlassungen, Zweigniederlassungen oder unselbständige Zweigstellen sein.

- **Hauptniederlassung (Hptn.)**

Mittelpunkt des Geschäftsverkehrs eines Betriebes, der sich bei Personengesellschaften und juristischen Personen am Sitz des Unternehmens befindet. Er kann aber auch in der Wohnung des Gewerbetreibenden liegen.

- **Zweigniederlassung (Zwgn.)**

Betrieb mit selbständiger Organisation, selbständigen Betriebsmitteln und gesonderter Buchführung, dessen Leiter Geschäfte selbständig abzuschließen und durchzuführen befugt ist.

- **Unselbständige Zweigniederlassung (Zwgn.)**

Feste örtliche Anlagen oder Einrichtungen, die der Ausübung eines stehenden Gewerbes dienen (z.B. ein Auslieferungslager), jedoch nicht die Bedingungen einer Zweigniederlassung erfüllen.

- **Betriebsgründung**

Gründung einer Haupt-, Zweigniederlassung oder unselbständigen Zweigstelle durch eine natürliche oder juristische Person, die entweder im Handels-, Vereins- oder Genossenschaftsregister eingetragen ist oder die Handwerkseigenschaft besitzt oder mindestens einen Arbeitnehmer beschäftigt.

- **Sonstige Neugründung**

Gründung einer Hauptniederlassung durch einen Minderkaufmann (Kleingewerbe), der also in keinem Register

eingetragen ist, der keine Handwerkskarte besitzt und keine Arbeitnehmer beschäftigt. Gründung eines Gewerbes, das im Nebenerwerb betrieben wird oder Meldung der Gründung einer Niederlassung ohne Angabe von Beschäftigten.

• **Übernahme**

Umfasst den Kauf oder die Pacht eines Betriebes, den Eintritt der Erbfolge, der Rechtsformänderung sowie Gesellschaftereintritte.

• **Umwandlung**

Die Umwandlung nach dem Umwandlungsgesetz umfasst die Verschmelzung mehrerer Betriebe zu einem, die Aufspaltung eines Betriebes in mehrere Betriebe sowie die Aufspaltung oder Ausgliederung von Betriebsteilen mit dem Ziel der Neugründung.

• **Betriebsaufgabe**

Vollständige Aufgabe eines Betriebes der von einer juristischen oder natürlichen Person geführt wurde. Bei der natürlichen Person ist Voraussetzung, dass sie im Handelsregister eingetragen war oder zuletzt mindestens einen Arbeitnehmer beschäftigt hat.

• **Sonstige Stilllegung**

Vollständige Aufgabe einer Hauptniederlassung eines Kleingewerbetreibenden, der nicht im Handelsregister eingetragen war und keine Arbeitnehmer beschäftigte bzw. der ein Gewerbe im Nebenerwerb betrieb.

• **Übergabe**

Umfasst den Verkauf oder die Verpachtung eines Betriebes, den Antritt der Erbfolge, der Rechtsformänderungen sowie Gesellschafteraustritte.

• **Klassifikationen**

Statistisches Bundesamt: Klassifikation der Wirtschaftszweige mit Erläuterungen, Ausgabe 2008 (WZ2008); Wiesbaden

AGS - Amtlicher Gemeindegchlüssel

Katalog Rechtsformen

Katalog des Staatsangehörigkeits- und Gebietsschlüssels

Katalog der Registergerichtsschlüssel

Amt für Statistik: Regionales Bezugssystem

EVAS - Einheitliches Verzeichnis amtlicher Statistiken

• **Merkmale und Ausprägungen**

Art der Meldung:

- Anmeldung
- Abmeldung

Datum der Meldung für:

- Anmeldung
- Abmeldung

Berichtsmonat und -jahr

Gemeindegchlüssel:

- AGS - Amtlicher Gemeindegchlüssel

Registergericht:

- Schlüsselnummer
- Postleitzahl

Art des Registers:

- Handelsregister A
- Handelsregister B
- Genossenschaftsregister
- Vereinsregister
- Partnerschaftsregister

Grad der Selbständigkeit:

- Hauptniederlassung
- Zweigniederlassung
- Unselbständige Zweigstelle
- Automatenaufstellbetrieb
- Reisegewerbe

Art des Betriebes in:

- Industrie
- Handwerk
- Handel
- Sonstiges

Rechtsform:

- Katalog der Rechtsformen

Angaben zum Betrieb:

- Zahl der geschäftsführenden Gesellschafter
- Aktuelle bzw. frühere Betriebsstätte, ggf. Hauptniederlassung

Handwerkskarte:

- Nein / Ja

Anzahl tätigen Personen (Voll-, Teilzeit) bei der:

- Anmeldung
- Abmeldung

Wirtschaftliche Tätigkeit:

Klassifikation der Wirtschaftszweige,

- Ausgabe 2008 (WZ2008)

Angaben zur Person:

- Geschlecht

Staatsangehörigkeit

- Katalog des Staatsangehörigkeits- und des Gebietsschlüssels

Tätigkeit (vorerst / zuletzt) im Nebenerwerb:

- Ja / Nein

Grund der Anmeldung:

- Neugründung
- Wiedereröffnung nach Verlegung aus einem anderen Meldebezirk
- Gründung nach dem Umwandlungsgesetz
- Wechsel der Rechtsform
- Gesellschaftereintritt
- Erbfolge / Kauf / Pacht

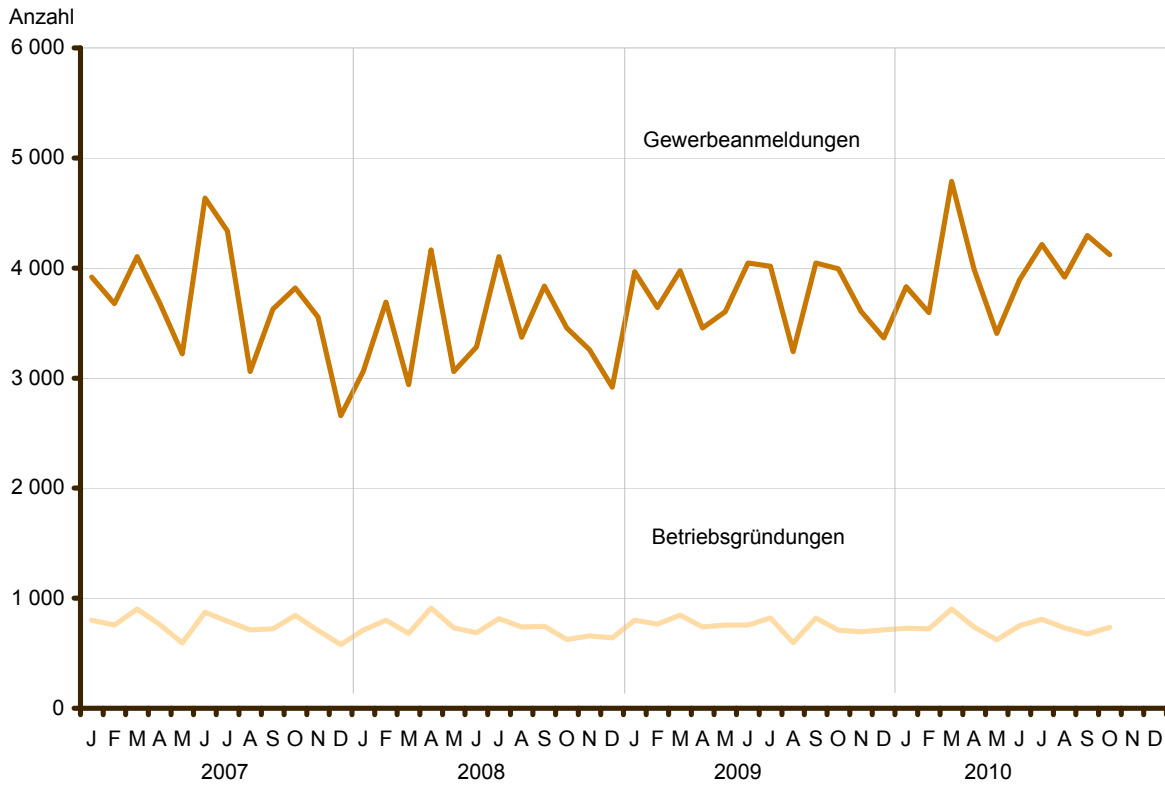
Grund der Abmeldung:

- Vollständige Aufgabe
- Verlegung in einen anderen Meldebezirk
- Aufgabe infolge des Umwandlungsgesetzes
- Wechsel der Rechtsform
- Gesellschafteraustritt
- Erbfolge / Verkauf / Verpachtung

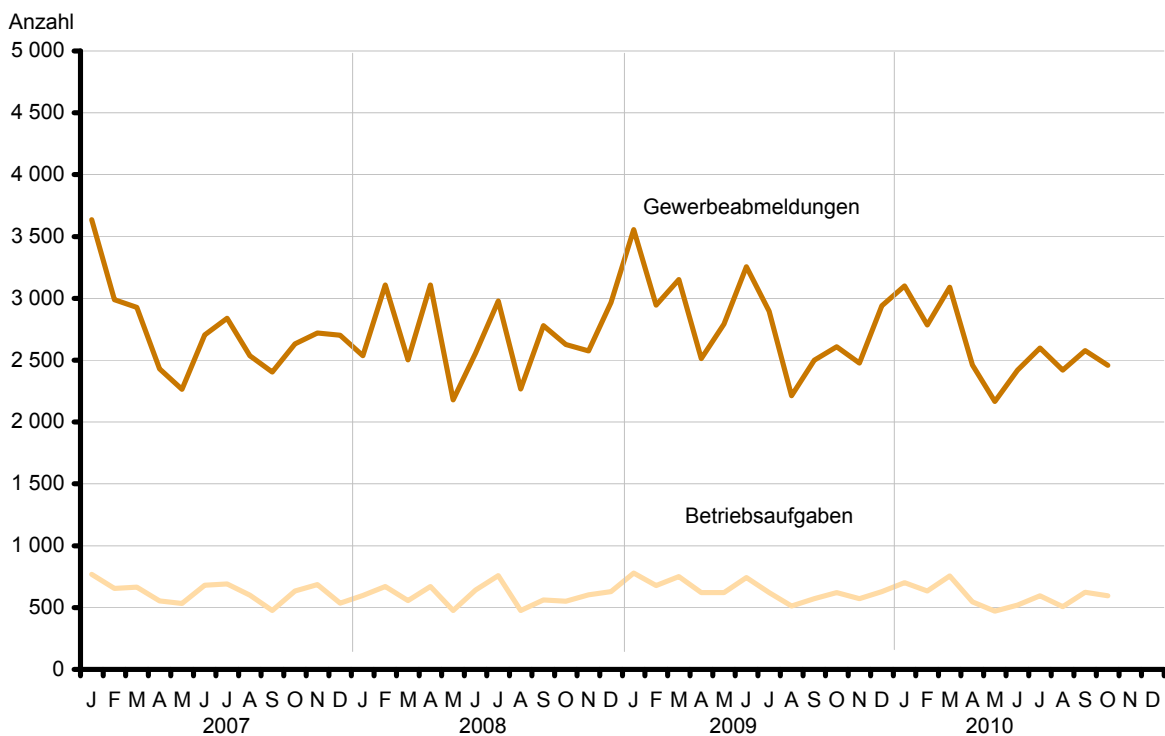
Ursache der Abmeldung:

- Keine Angabe
- Wirtschaftliche Schwierigkeiten
- Insolvenzverfahren
- Von Amts wegen
- Persönliche Gründe
- Betrieb wurde nie ausgeübt
- Verlegung in einen anderen Meldebezirk
- Übergabe wegen Verkauf / Verpachtung

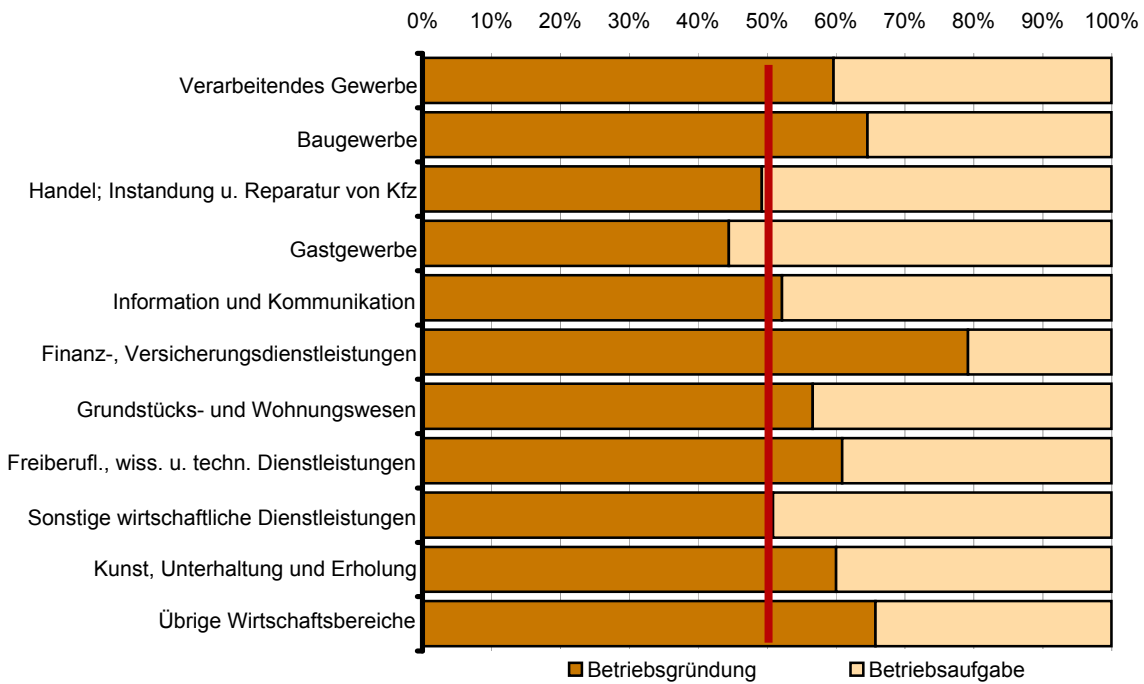
1 Gewerbebeanmeldungen und Betriebsgründungen in Berlin seit Januar 2007



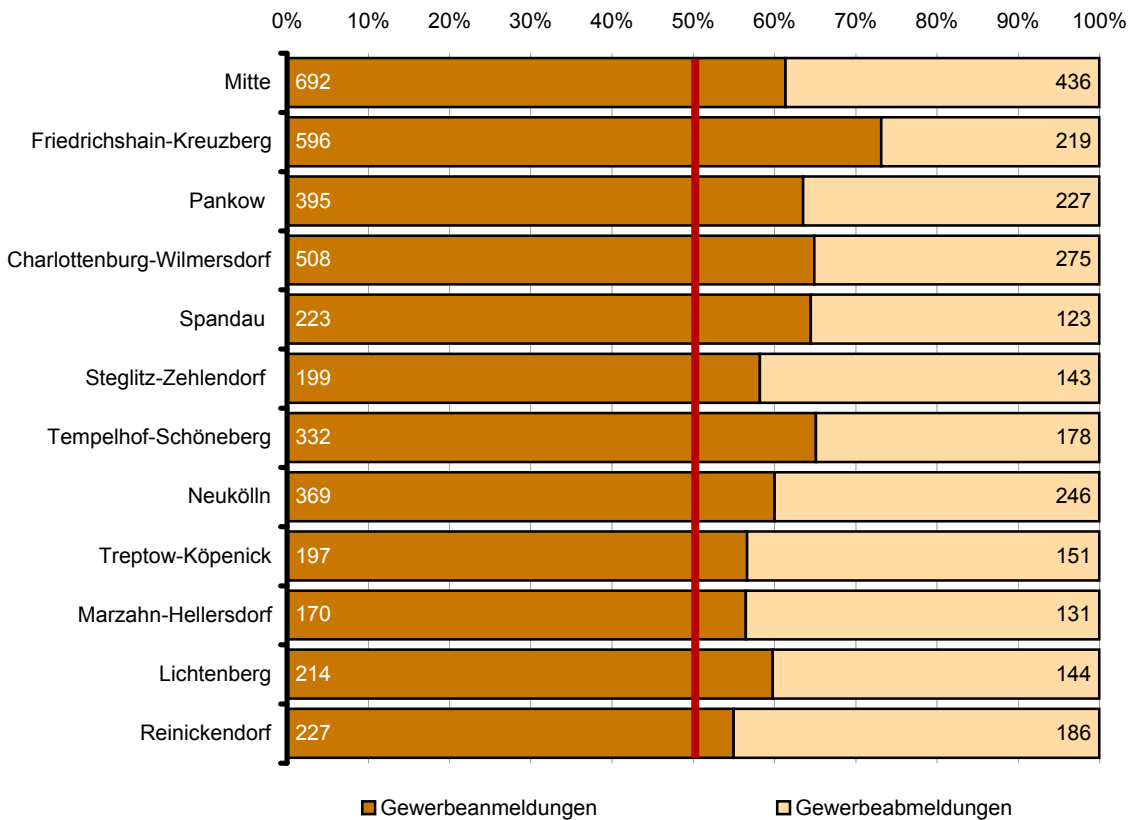
2 Gewerbeabmeldungen und Betriebsaufgaben in Berlin seit Januar 2007



3 Betriebsgründungen und -aufgaben in Berlin im Oktober 2010 nach Wirtschaftsabschnitten



4 Gewerbean- und Gewerbeabmeldungen in Berlin im Oktober 2010 nach Bezirken



Übersicht: Gewerbeanzeigen von 2002 bis Oktober 2010 für das Land Berlin

Jahr Monat	Anmeldungen		Ummeldungen ²		Abmeldungen	
	insgesamt	darunter Neuerrichtungen ¹	insgesamt	darunter Veränderung der Betriebstätigkeit ³	insgesamt	darunter Aufgabe ⁴
2002	33 875	28 373	11 051	3 510	29 887	23 812
2003	37 374	32 008	10 436	2 577	29 654	24 423
2004	47 158	41 941	12 809	3 609	30 404	25 025
2005	44 015	39 289	15 615	4 187	32 833	28 126
2006	45 762	41 098	x	x	32 773	28 136
2007	44 290	39 423	x	x	32 782	28 244
2008	41 143	36 714	x	x	31 974	27 896
2009	44 951	40 089	x	x	33 848	29 521
2009 Januar	3 966	3 428	x	x	3 557	3 056
Februar	3 640	3 234	x	x	2 946	2 548
März	3 977	3 529	x	x	3 152	2 737
April	3 454	3 035	x	x	2 513	2 187
Mai	3 603	3 202	x	x	2 792	2 480
Juni	4 047	3 561	x	x	3 255	2 874
Juli	4 016	3 581	x	x	2 895	2 535
August	3 240	2 937	x	x	2 213	1 932
September	4 046	3 675	x	x	2 501	2 177
Oktober	3 992	3 611	x	x	2 609	2 275
November	3 606	3 247	x	x	2 476	2 169
Dezember	3 364	3 049	x	x	2 939	2 551
2010 Januar	3 829	3 348	x	x	3 101	2 646
Februar	3 595	3 172	x	x	2 784	2 409
März	4 788	4 265	x	x	3 090	2 625
April	3 990	3 636	x	x	2 460	2 127
Mai	3 407	3 057	x	x	2 166	1 847
Juni	3 892	3 531	x	x	2 421	2 101
Juli	4 213	3 845	x	x	2 599	2 235
August	3 919	3 578	x	x	2 421	2 134
September	4 296	3 915	x	x	2 578	2 241
Oktober	4 122	3 791	x	x	2 459	2 141
November						
Dezember						

1 Betriebsgründungen und sonstige Neuerrichtungen, ohne Zuzüge.

2 Gemäß Artikel 11 des Ersten Gesetzes zum Abbau bürokratischer Hemmnisse insbesondere in der mittelständischen Wirtschaft wurde ab September 2006 die Auswertung der Ummeldungen eingestellt.

3 Änderung und/oder Erweiterung

4 Ohne Verlagerungen; einschließlich Aufgabe einer Zweigniederlassung oder unselbstständigen Zweigstelle (also einschl. "teilweise Aufgabe eines weiterhin bestehenden Betriebes")

1 Gewerbeanmeldungen in Berlin im Oktober 2010 nach Wirtschaftsbereichen

Nr. der Klassifikation¹	Wirtschaftsbereich	Gewerbeanmeldungen insgesamt	Neuerrichtungen			Zuzug	Übernahme			
			insgesamt	Neugründung	Umwandlung		insgesamt	Rechtsformwechsel	Gesellschaftereintritt	Erbfolge/Kauf/Pacht
			Anzahl							
A	Land- und Forstwirtschaft, Fischerei	2	2	2	–	–	–	–	–	–
B	Bergbau und Gewinnung von Steinen und Erden	1	1	1	–	–	–	–	–	–
C	Verarbeitendes Gewerbe	103	92	90	2	4	7	4	2	1
10	Herstellung von Nahrungs- und Futtermitteln	14	13	13	–	–	1	–	–	1
11	Getränkeherstellung	–	–	–	–	–	–	–	–	–
13	Herstellung von Textilien	8	7	7	–	–	1	1	–	–
14	Herstellung von Bekleidung	11	11	11	–	–	–	–	–	–
16	Herstellung von Holz-, Flecht-, Korb- und Korkwaren (ohne Möbel)	3	2	2	–	1	–	–	–	–
18	Herstellung von Druckerzeugnissen; Vervielfältigung von bespielten Ton-, Bild- und Datenträgern	4	3	3	–	–	1	–	1	–
25	Herstellung von Metallerzeugnissen	8	7	7	–	1	–	–	–	–
26	Herstellung von Datenverarbeitungsgeräten, elektronischen und optischen Erzeugnissen	7	6	6	–	–	1	1	–	–
27	Herstellung von elektrischen Ausrüstungen	5	5	5	–	–	–	–	–	–
28	Maschinenbau	4	3	2	1	1	–	–	–	–
29	Herstellung von Kraftwagen und Kraftwagenteilen	1	–	–	–	1	–	–	–	–
31	Herstellung von Möbeln	4	4	4	–	–	–	–	–	–
D	Energieversorgung	25	25	25	–	–	–	–	–	–
E	Wasserversorgung, Abwasser- und Abfallentsorgung und Beseitigung von Umweltverschmutzungen	47	47	46	1	–	–	–	–	–
F	Baugewerbe	773	762	761	1	8	3	1	1	1
41	Hochbau	7	7	7	–	–	–	–	–	–
42	Tiefbau	4	4	4	–	–	–	–	–	–
43	Vorbereitende Baustellenarbeiten, Bauinstallation und sonstiges Ausbaugewerbe	762	751	750	1	8	3	1	1	1
G	Handel; Instandhaltung und Reparatur von Kraftfahrzeugen	705	645	639	6	13	47	13	4	30
45	Handel mit Kraftfahrzeugen; Instandhaltung und Reparatur von Kraftfahrzeugen	72	68	67	1	1	3	2	–	1
46	Großhandel (ohne Handel mit Kfz)	163	154	154	–	7	2	1	1	–
47	Einzelhandel (ohne Handel mit Kfz)	470	423	418	5	5	42	10	3	29
H	Verkehr und Lagerei	123	121	120	1	2	–	–	–	–
49	Landverkehr und Transport in Rohrfernleitungen	67	66	66	–	1	–	–	–	–
53	Post-, Kurier- und Expressdienste	35	35	35	–	–	–	–	–	–

1 Gewerbebeanmeldungen in Berlin im Oktober 2010 nach Wirtschaftsbereichen

Nr. der Klassifikation ¹	Wirtschaftsbereich	Gewerbe- anmel- dungen ins- gesamt	Neuerrichtungen			Zuzug	Übernahme			
			ins- gesamt	Neu- gründung	Um- wand- lung		ins- gesamt	Rechts- form- wechsel	Gesell- schafter- eintritt	Erbfolge/ Kauf/ Pacht
			Anzahl							
I	Gastgewerbe	310	184	181	3	–	126	8	3	115
55	Beherbergung	32	29	26	3	–	3	–	1	2
56	Gastronomie	278	155	155	–	–	123	8	2	113
J	Information und Kommunikation	179	161	160	1	13	5	–	2	3
58	Verlagswesen	22	20	20	–	2	–	–	–	–
61	Telekommunikation	5	3	3	–	–	2	–	–	2
62	Erbringung von Dienstleistungen der Informationstechnologie	95	88	88	–	7	–	–	–	–
63	Informationsdienstleistungen	24	21	21	–	1	2	–	1	1
K	Finanz-, Versicherungs- dienstleistungen	88	80	79	1	6	2	2	–	–
66	Mit Finanz- und Versicherungs- dienstleistungen verbundene Tätigkeiten	79	73	72	1	4	2	2	–	–
L	Grundstücks- und Wohnungswesen	78	72	70	2	5	1	–	1	–
M	Erbringung von freiberuflichen, wissenschaftlichen und technischen Dienstleistungen	377	350	349	1	25	2	2	–	–
70	Verwaltung und Führung von Unternehmen und Betrieben, Unternehmensberatung	100	96	96	–	3	1	1	–	–
73	Werbung und Marktforschung	150	139	139	–	10	1	1	–	–
N	Erbringung von sonstigen wirtschaftlichen Dienstleistungen	481	462	462	–	14	5	2	2	1
77	Vermietung von beweglichen Sachen	32	31	31	–	1	–	–	–	–
78	Vermittlung und Überlassung von Arbeitskräften	14	12	12	–	1	1	–	1	–
79	Reisebüros, Reiseveranstalter und Erbringung sonstiger Reservierungsdienstleistungen	24	23	23	–	1	–	–	–	–
81	Gebäudebetreuung; Garten- und Landschaftsbau	202	195	195	–	4	3	2	1	–
P	Erziehung und Unterricht	34	33	33	–	–	1	–	1	–
Q	Gesundheits- und Sozialwesen	44	43	43	–	1	–	–	–	–
R	Kunst, Unterhaltung und Erholung	97	87	87	–	5	5	–	1	4
O+S	Öffentliche Verwaltung, Verteidigung, Sozialversicherung; Erbringung von sonstigen Dienstleistungen ²	655	624	624	–	18	13	3	2	8
A-S	Insgesamt	4 122	3 791	3 772	19	114	217	35	19	163

¹ Klassifikation der Wirtschaftszweige, Ausgabe 2008 (WZ 2008), Kurzbezeichnung.

² Einschließlich geheimzuhaltender Fälle.

2 Gewerbeanmeldungen in Berlin im Oktober 2010 nach Art der Niederlassung, der Rechtsform, bei Einzelunternehmen nach Geschlecht und Staatsangehörigkeit

Art der Niederlassung — Rechtsform — Geschlecht — Staatsangehörigkeit	Gewerbe- anmel- dungen ins- gesamt	Neuerrichtung			Zuzug	Übernahme			
		ins- gesamt	Neu- gründung	Um- wandlung		ins- gesamt	Rechts- form- wechsel	Gesell- schafter- eintritt	Erbfolge/ Kauf/ Pacht
Anzahl									
Insgesamt	4 122	3 791	3 772	19	114	217	35	19	163
nach der Art der Niederlassung									
Hauptniederlassung	3 853	3 561	3 552	9	110	182	18	19	145
Zweigniederlassung	27	21	21	–	–	6	–	–	6
Unselbstständige Zweigstelle	242	209	199	10	4	29	17	–	12
nach der Rechtsform des Unternehmens									
Einzelunternehmen	3 394	3 174	3 174	–	73	147	6	–	141
Offene Handelsgesellschaft	1	1	1	–	–	–	–	–	–
Kommanditgesellschaft	6	5	4	1	–	1	–	1	–
Gesellschaft mit beschränkter Haftung Co. KG	43	38	35	3	1	4	3	1	–
Gesellschaft des bürgerlichen Rechts	128	105	105	–	1	22	3	17	2
Aktiengesellschaft	19	14	14	–	1	4	4	–	–
Gesellschaft mit beschränkter Haftung	509	435	420	15	35	39	19	–	20
Private Company Limited by Shares	12	12	12	–	–	–	–	–	–
Genossenschaft	–	–	–	–	–	–	–	–	–
Eingetragener Verein	1	1	1	–	–	–	–	–	–
Sonstige Rechtsformen ¹	9	6	6	–	3	–	–	–	–
Einzelunternehmer/-innen nach Geschlecht									
weiblich	1 056	993	993	–	19	44	2	–	42
männlich	2 338	2 181	2 181	–	54	103	4	–	99
Einzelunternehmer/-innen nach ausgewählter Staatsangehörigkeit									
deutsch	1 913	1 781	1 781	–	63	69	5	–	64
griechisch	4	3	3	–	–	1	–	–	1
italienisch	24	23	23	–	–	1	–	–	1
österreichisch	17	17	17	–	–	–	–	–	–
polnisch	448	443	443	–	4	1	–	–	1
serbisch	24	21	21	–	1	2	–	–	2
türkisch	161	120	120	–	–	41	1	–	40

¹ Einschließlich geheimzuhaltender Fälle.

3 Neugründungen sowie Gewerbetreibende in Berlin im Oktober 2010 nach Wirtschaftsbereichen

Nr. der Klassifikation ¹	Wirtschaftsbereich	Neugründungen						Gewerbetreibende ²	
		insgesamt	Betriebsgründung			sonstige Neugründung		insgesamt	darunter weiblich
			insgesamt	Hauptniederlassung	Zweigniederlassung/unselbständige Zweigstelle	insgesamt	darunter Neben-erwerb		
Anzahl									
A	Land- und Forstwirtschaft, Fischerei	2	–	–	–	2	1	3	1
B	Bergbau und Gewinnung von Steinen und Erden	1	–	–	–	1	–	1	–
C	Verarbeitendes Gewerbe	90	31	20	11	59	25	102	37
10	Herstellung von Nahrungs- und Futtermitteln	13	8	3	5	5	1	16	5
11	Getränkeherstellung	–	–	–	–	–	–	–	–
13	Herstellung von Textilien	7	–	–	–	7	5	7	4
14	Herstellung von Bekleidung	11	1	1	–	10	6	12	12
16	Herstellung von Holz-, Flecht-, Korb- und Korkwaren (ohne Möbel)	2	2	1	1	–	–	2	–
18	Herstellung von Druckerzeugnissen; Vervielfältigung von bespielten Ton-, Bild- und Datenträgern	3	2	1	1	1	1	6	2
25	Herstellung von Metallerzeugnissen	7	–	–	–	7	–	7	–
26	Herstellung von Datenverarbeitungsgeräten, elektronischen und optischen Erzeugnissen	6	3	1	2	3	1	8	–
27	Herstellung von elektrischen Ausrüstungen	5	4	3	1	1	1	4	2
28	Maschinenbau	2	2	1	1	–	–	1	–
29	Herstellung von Kraftwagen und Kraftwagenteilen	–	–	–	–	–	–	–	–
31	Herstellung von Möbeln	4	–	–	–	4	2	5	1
D	Energieversorgung	25	19	19	–	6	5	32	1
E	Wasserversorgung, Abwasser- und Abfallentsorgung und Beseitigung von Umweltverschmutzungen	46	1	1	–	45	5	46	2
F	Baugewerbe	761	71	65	6	690	42	819	20
41	Hochbau	7	3	3	–	4	2	8	–
42	Tiefbau	4	1	1	–	3	–	4	–
43	Vorbereitende Baustellenarbeiten, Bauinstallation und sonstiges Ausbaugewerbe	750	67	61	6	683	40	807	20
G	Handel; Instandhaltung und Reparatur von Kraftfahrzeugen	639	190	113	77	449	165	721	206
45	Handel mit Kraftfahrzeugen; Instandhaltung und Reparatur von Kraftfahrzeugen	67	10	8	2	57	12	70	3
46	Großhandel (ohne Handel mit Kfz)	154	44	35	9	110	34	162	38
47	Einzelhandel (ohne Handel mit Kfz)	418	136	70	66	282	119	489	165
H	Verkehr und Lagerei	120	14	11	3	106	24	119	9
49	Landverkehr und Transport in Rohrfernleitungen	66	12	10	2	54	14	65	6
53	Post-, Kurier- und Expressdienste	35	1	1	–	34	7	35	2

3 Neugründungen sowie Gewerbetreibende in Berlin im Oktober 2010 nach Wirtschaftsbereichen

Nr. der Klassifikation ¹	Wirtschaftsbereich	Neugründungen						Gewerbetreibende ²	
		insgesamt	Betriebsgründung			sonstige Neugründung		insgesamt	darunter weiblich
			insgesamt	Hauptniederlassung	Zweigniederlassung/unselbständige Zweigstelle	insgesamt	darunter Neben-erwerb		
Anzahl									
I	Gastgewerbe	181	76	50	26	105	24	198	61
55	Beherbergung	26	5	1	4	21	9	31	10
56	Gastronomie	155	71	49	22	84	15	167	51
J	Information und Kommunikation	160	36	32	4	124	56	184	30
58	Verlagswesen	20	4	4	–	16	8	24	6
61	Telekommunikation	3	1	1	–	2	–	3	1
62	Erbringung von Dienstleistungen der Informationstechnologie	88	18	17	1	70	34	96	10
63	Informationsdienstleistungen	21	5	4	1	16	8	24	5
K	Finanz-, Versicherungs- dienstleistungen	79	19	16	3	60	19	86	23
66	Mit Finanz- und Versicherungs- dienstleistungen verbundene Tätigkeiten	72	13	10	3	59	19	73	23
L	Grundstücks- und Wohnungswesen	70	30	25	5	40	14	85	20
M	Erbringung von freiberuflichen, wissenschaftlichen und technischen Dienstleistungen	349	70	50	20	279	156	386	130
70	Verwaltung und Führung von Unternehmen und Betrieben, Unternehmensberatung	96	34	22	12	62	22	110	23
73	Werbung und Marktforschung	139	7	4	3	132	92	145	66
N	Erbringung von sonstigen wirtschaftlichen Dienstleistungen	462	58	40	18	404	136	478	196
77	Vermietung von beweglichen Sachen	31	12	6	6	19	4	34	7
78	Vermittlung und Überlassung von Arbeitskräften	12	5	2	3	7	5	16	5
79	Reisebüros, Reiseveranstalter und Erbringung sonstiger Reservierungsdienstleistungen	23	9	7	2	14	4	24	11
81	Gebäudebetreuung; Garten- und Landschaftsbau	195	12	12	–	183	36	197	81
P	Erziehung und Unterricht	33	9	5	4	24	5	35	15
Q	Gesundheits- und Sozialwesen	43	17	12	5	26	10	49	24
R	Kunst, Unterhaltung und Erholung	87	12	7	5	75	37	88	31
O+S	Öffentliche Verwaltung, Verteidigung, Sozialversicherung; Erbringung von sonstigen Dienstleistungen ³	624	82	49	33	542	248	662	324
A-S	Insgesamt	3 772	735	515	220	3 037	972	4 094	1 130

1 Klassifikation der Wirtschaftszweige, Ausgabe 2008 (WZ 2008), Kurzbezeichnung.

2 Anzeigepflichtige Personen, die eine Neugründung vorgenommen haben.

3 Einschließlich geheimzuhaltender Fälle.

4 Neugründungen sowie Gewerbetreibende in Berlin im Oktober 2010 nach Rechtsform und bei Einzelunternehmen nach Geschlecht und Staatsangehörigkeit

Rechtsform — Geschlecht — Staatsangehörigkeit	Neugründungen						Gewerbetreibende ¹	
	ins- gesamt	Betriebsgründung			sonstige Neugründung		ins- gesamt	darunter weiblich
		ins- gesamt	Haupt- nieder- lassung	Zweignieder- lassung/un- selbständige Zweigstelle	ins- gesamt	darunter Neben- erwerb		
Insgesamt	3 772	735	515	220	3 037	972	4 094	1 130
	nach der Rechtsform des Unternehmens							
Einzelunternehmen	3 174	196	131	65	2 978	913	3 174	993
Offene Handelsgesellschaft	1	1	1	–	–	–	2	1
Kommanditgesellschaft beschränkter Haftung Co. KG	4	4	3	1	–	–	4	1
Gesellschaft des bürgerlichen Rechts	35	35	21	14	–	–	54	7
Aktiengesellschaft	105	73	73	–	32	32	246	49
Gesellschaft mit beschränkter Haftung	14	14	10	4	–	–	–	–
Private Company Limited by Shares	420	395	273	122	25	25	596	73
Genossenschaft	12	12	1	11	–	–	13	5
Eingetragener Verein	–	–	–	–	–	–	–	–
Sonstige Rechtsformen ²	1	1	1	–	–	–	2	1
	6	4	1	3	2	2	3	–
	Einzelunternehmer/-innen nach Geschlecht							
weiblich	993	66	41	25	927	416	x	x
männlich	2 181	130	90	40	2 051	497	x	x
	Einzelunternehmer/-innen nach ausgewählter Staatsangehörigkeit							
deutsch	1 781	128	82	46	1 653	766	1 781	672
griechisch	3	1	1	–	2	–	3	1
italienisch	23	2	1	1	21	7	23	7
österreichisch	17	1	1	–	16	8	17	4
polnisch	443	5	3	2	438	18	443	64
serbisch	21	2	2	–	19	5	21	3
türkisch	120	21	17	4	99	23	120	33

1 Anzeigepflichtige Personen, die eine Neugründung vorgenommen haben.

2 Einschließlich geheimzuhaltender Fälle.

5 Gewerbeabmeldungen in Berlin im Oktober 2010 nach Wirtschaftsbereichen

Nr. der Klassifikation ¹	Wirtschaftsbereich	Gewerbeabmeldungen insgesamt	Aufgabe			Fortzug	Übergabe			
			insgesamt	vollständige Aufgabe	Umwandlung		insgesamt	Rechtsformwechsel	Gesellschafteraustritt	Erbfolge/Verkauf/Verpachtung
A	Land- und Forstwirtschaft, Fischerei	2	2	2	–	–	–	–	–	–
B	Bergbau und Gewinnung von Steinen und Erden	–	–	–	–	–	–	–	–	–
C	Verarbeitendes Gewerbe	62	50	50	–	4	8	3	5	–
10	Herstellung von Nahrungs- und Futtermitteln	6	4	4	–	1	1	–	1	–
11	Getränkeherstellung	–	–	–	–	–	–	–	–	–
13	Herstellung von Textilien	9	7	7	–	–	2	1	1	–
14	Herstellung von Bekleidung	2	2	2	–	–	–	–	–	–
16	Herstellung von Holz-, Flecht-, Korb- und Korkwaren (ohne Möbel)	–	–	–	–	–	–	–	–	–
18	Herstellung von Druckerzeugnissen; Vervielfältigung von bespielten Ton-, Bild- und Datenträgern	1	1	1	–	–	–	–	–	–
25	Herstellung von Metallernzeugnissen	7	6	6	–	1	–	–	–	–
26	Herstellung von Datenverarbeitungsgeräten, elektronischen und optischen Erzeugnissen	6	4	4	–	2	–	–	–	–
27	Herstellung von elektrischen Ausrüstungen	1	1	1	–	–	–	–	–	–
28	Maschinenbau	2	1	1	–	–	1	1	–	–
29	Herstellung von Kraftwagen und Kraftwagenteilen	2	2	2	–	–	–	–	–	–
31	Herstellung von Möbeln	6	5	5	–	–	1	–	1	–
D	Energieversorgung	1	–	–	–	1	–	–	–	–
E	Wasserversorgung, Abwasser- und Abfallentsorgung und Beseitigung von Umweltverschmutzungen	19	17	17	–	1	1	1	–	–
F	Baugewerbe	301	283	283	–	12	6	2	4	–
41	Hochbau	1	–	–	–	1	–	–	–	–
42	Tiefbau	–	–	–	–	–	–	–	–	–
43	Vorbereitende Baustellenarbeiten, Bauinstallation und sonstiges Ausbaugewerbe	300	283	283	–	11	6	2	4	–
G	Handel; Instandhaltung und Reparatur von Kraftfahrzeugen	642	556	543	13	17	69	13	14	42
45	Handel mit Kraftfahrzeugen; Instandhaltung und Reparatur von Kraftfahrzeugen	60	54	52	2	2	4	2	–	2
46	Großhandel (ohne Handel mit Kfz)	148	135	132	3	6	7	4	2	1
47	Einzelhandel (ohne Handel mit Kfz)	434	367	359	8	9	58	7	12	39
H	Verkehr und Lagerei	83	80	80	–	1	2	1	–	1
49	Landverkehr und Transport in Rohrfernleitungen	28	27	27	–	–	1	1	–	–
53	Post-, Kurier- und Expressdienste	46	45	45	–	–	1	–	–	1

5 Gewerbeabmeldungen in Berlin im Oktober 2010 nach Wirtschaftsbereichen

Nr. der Klassifikation ¹	Wirtschaftsbereich	Gewerbeabmeldungen insgesamt	Aufgabe			Fortzug	Übergabe			
			insgesamt	vollständige Aufgabe	Umwandlung		insgesamt	Rechtsformwechsel	Gesellschafteraustritt	Erbfolge/Verkauf/Verpachtung
I	Gastgewerbe	307	227	223	4	1	79	9	13	57
55	Beherbergung	21	21	19	2	–	–	–	–	–
56	Gastronomie	286	206	204	2	1	79	9	13	57
J	Information und Kommunikation	92	75	75	–	10	7	1	2	4
58	Verlagswesen	4	3	3	–	1	–	–	–	–
61	Telekommunikation	13	10	10	–	–	3	–	1	2
62	Erbringung von Dienstleistungen der Informationstechnologie	52	43	43	–	7	2	–	–	2
63	Informationsdienstleistungen	4	2	2	–	2	–	–	–	–
K	Finanz-, Versicherungs- dienstleistungen	78	65	65	–	9	4	4	–	–
66	Mit Finanz- und Versicherungs- dienstleistungen verbundene Tätigkeiten	76	64	64	–	8	4	4	–	–
L	Grundstücks- und Wohnungswesen	61	52	49	3	7	2	–	1	1
M	Erbringung von freiberuflichen, wissenschaftlichen und technischen Dienstleistungen	178	157	155	2	13	8	6	2	–
70	Verwaltung und Führung von Unternehmen und Betrieben, Unternehmensberatung	48	42	41	1	3	3	3	–	–
73	Werbung und Marktforschung	75	66	66	–	5	4	3	1	–
N	Erbringung von sonstigen wirtschaftlichen Dienstleistungen	248	234	232	2	9	5	2	1	2
77	Vermietung von beweglichen Sachen	14	12	11	1	–	2	–	1	1
78	Vermittlung und Überlassung von Arbeitskräften	15	14	14	–	1	–	–	–	–
79	Reisebüros, Reiseveranstalter und Erbringung sonstiger Reservierungsdienstleistungen	17	17	17	–	–	–	–	–	–
81	Gebäudebetreuung; Garten- und Landschaftsbau	105	101	100	1	3	1	1	–	–
P	Erziehung und Unterricht	18	16	16	–	–	2	–	1	1
Q	Gesundheits- und Sozialwesen	31	27	26	1	3	1	1	–	–
R	Kunst, Unterhaltung und Erholung	42	37	37	–	–	5	1	2	2
O+S	Öffentliche Verwaltung, Verteidigung, Sozialversicherung; Erbringung von sonstigen Dienstleistungen ²	294	263	262	1	12	19	4	9	6
A-S	Insgesamt	2 459	2 141	2 115	26	100	218	48	54	116

¹ Klassifikation der Wirtschaftszweige, Ausgabe 2008 (WZ 2008), Kurzbezeichnung.

² Einschließlich geheimzuhaltender Fälle.

6 Gewerbeabmeldungen in Berlin im Oktober 2010 nach Art der Niederlassung, der Rechtsform, bei Einzelunternehmen nach Geschlecht und Staatsangehörigkeit

Art der Niederlassung — Rechtsform — Geschlecht — Staatsangehörigkeit	Gewerbeabmeldungen insgesamt	Aufgabe			Fortzug	Übergabe			
		insgesamt	vollständige Aufgabe	Umwandlung		insgesamt	Rechtsformwechsel	Gesellschafteraustritt	Erbfolge/Verkauf/Verpachtung
Anzahl									
Insgesamt	2 459	2 141	2 115	26	100	218	48	54	116
nach der Art der Niederlassung									
Hauptniederlassung	2 210	1 942	1 932	10	94	174	36	52	86
Zweigniederlassung	44	42	40	2	1	1	–	–	1
Unselbstständige Zweigstelle	205	157	143	14	5	43	12	2	29
nach der Rechtsform des Unternehmens									
Einzelunternehmen	1 876	1 703	1 701	2	68	105	17	–	88
Offene Handelsgesellschaft	6	2	2	–	2	2	1	1	–
Kommanditgesellschaft	10	9	9	–	–	1	1	–	–
Gesellschaft mit beschränkter Haftung Co. KG	41	31	26	5	2	8	6	1	1
Gesellschaft des bürgerlichen Rechts	192	119	118	1	4	69	14	52	3
Aktiengesellschaft	14	13	13	–	1	–	–	–	–
Gesellschaft mit beschränkter Haftung	268	215	198	17	22	31	8	–	23
Private Company Limited by Shares	37	36	36	–	1	–	–	–	–
Genossenschaft	–	–	–	–	–	–	–	–	–
Eingetragener Verein	2	1	1	–	–	1	–	–	1
Sonstige Rechtsformen ¹	13	12	11	1	–	1	1	–	–
Einzelunternehmer/-innen nach Geschlecht									
weiblich	600	554	554	–	13	33	4	–	29
männlich	1 276	1 149	1 147	2	55	72	13	–	59
Einzelunternehmer/-innen nach ausgewählter Staatsangehörigkeit									
deutsch	1 226	1 105	1 103	2	59	62	14	–	48
griechisch	2	2	2	–	–	–	–	–	–
italienisch	9	9	9	–	–	–	–	–	–
österreichisch	7	6	6	–	1	–	–	–	–
polnisch	169	163	163	–	6	–	–	–	–
serbisch	14	13	13	–	–	1	–	–	1
türkisch	157	130	130	–	–	27	1	–	26

¹ Einschließlich geheimzuhaltender Fälle.

**7 Vollständige Aufgaben sowie Gewerbetreibende in Berlin im Oktober 2010
nach Wirtschaftsbereichen**

Nr. der Klassifikation ¹	Wirtschaftsbereich	Vollständige Aufgabe						Gewerbetreibende ²	
		insgesamt	Betriebsaufgabe			sonstige Stilllegung		insgesamt	darunter weiblich
			insgesamt	Hauptniederlassung	Zweigniederlassung/unselbständige Zweigstelle	insgesamt	darunter Neben-erwerb		
Anzahl									
A	Land- und Forstwirtschaft, Fischerei	2	–	–	–	2	–	2	–
B	Bergbau und Gewinnung von Steinen und Erden	–	–	–	–	–	–	–	–
C	Verarbeitendes Gewerbe	50	21	13	8	29	9	54	8
10	Herstellung von Nahrungs- und Futtermitteln	4	1	1	–	3	–	4	1
11	Getränkeherstellung	–	–	–	–	–	–	–	–
13	Herstellung von Textilien	7	–	–	–	7	4	8	2
14	Herstellung von Bekleidung	2	–	–	–	2	1	2	1
16	Herstellung von Holz-, Flecht-, Korb- und Korkwaren (ohne Möbel)	–	–	–	–	–	–	–	–
18	Herstellung von Druckerzeugnissen; Vervielfältigung von bespielten Ton-, Bild- und Datenträgern	1	–	–	–	1	–	1	–
25	Herstellung von Metallerzeugnissen	6	2	2	–	4	1	6	–
26	Herstellung von Datenverarbeitungsgeräten, elektronischen und optischen Erzeugnissen	4	2	1	1	2	–	6	1
27	Herstellung von elektrischen Ausrüstungen	1	1	1	–	–	–	1	–
28	Maschinenbau	1	1	–	1	–	–	4	–
29	Herstellung von Kraftwagen und Kraftwagenteilen	2	2	1	1	–	–	1	–
31	Herstellung von Möbeln	5	2	–	2	3	–	5	–
D	Energieversorgung	–	–	–	–	–	–	–	–
E	Wasserversorgung, Abwasser- und Abfallentsorgung und Beseitigung von Umweltverschmutzungen	17	2	2	–	15	3	19	1
F	Baugewerbe	283	39	32	7	244	14	298	10
41	Hochbau	–	–	–	–	–	–	–	–
42	Tiefbau	–	–	–	–	–	–	–	–
43	Vorbereitende Baustellenarbeiten, Bauinstallation und sonstiges Ausbaugewerbe	283	39	32	7	244	14	298	10
G	Handel; Instandhaltung und Reparatur von Kraftfahrzeugen	543	196	116	80	347	74	589	172
45	Handel mit Kraftfahrzeugen; Instandhaltung und Reparatur von Kraftfahrzeugen	52	14	9	5	38	5	53	9
46	Großhandel (ohne Handel mit Kfz)	132	43	33	10	89	23	139	37
47	Einzelhandel (ohne Handel mit Kfz)	359	139	74	65	220	46	397	126
H	Verkehr und Lagerei	80	8	6	2	72	13	82	8
49	Landverkehr und Transport in Rohrfernleitungen	27	6	4	2	21	2	28	3
53	Post-, Kurier- und Expressdienste	45	–	–	–	45	9	45	4

**7 Vollständige Aufgaben sowie Gewerbetreibende in Berlin im Oktober 2010
nach Wirtschaftsbereichen**

Nr. der Klassifikation ¹	Wirtschaftsbereich	Vollständige Aufgabe						Gewerbetreibende ²	
		insgesamt	Betriebsaufgabe			sonstige Stilllegung		insgesamt	darunter weiblich
			insgesamt	Hauptniederlassung	Zweigniederlassung/unselbständige Zweigstelle	insgesamt	darunter Neben-erwerb		
Anzahl									
I	Gastgewerbe	223	95	76	19	128	16	238	72
55	Beherbergung	19	8	6	2	11	2	20	8
56	Gastronomie	204	87	70	17	117	14	218	64
J	Information und Kommunikation	75	33	27	6	42	16	82	21
58	Verlagswesen	3	1	1	–	2	1	4	2
61	Telekommunikation	10	5	3	2	5	–	10	2
62	Erbringung von Dienstleistungen der Informationstechnologie	43	16	16	–	27	10	48	13
63	Informationsdienstleistungen	2	–	–	–	2	2	2	–
K	Finanz-, Versicherungs- dienstleistungen	65	5	4	1	60	13	65	16
66	Mit Finanz- und Versicherungs- dienstleistungen verbundene Tätigkeiten	64	4	4	–	60	13	65	16
L	Grundstücks- und Wohnungswesen	49	23	20	3	26	6	52	20
M	Erbringung von freiberuflichen, wissenschaftlichen und technischen Dienstleistungen	155	45	29	16	110	44	168	51
70	Verwaltung und Führung von Unternehmen und Betrieben, Unternehmensberatung	41	16	9	7	25	7	42	9
73	Werbung und Marktforschung	66	8	5	3	58	27	73	25
N	Erbringung von sonstigen wirtschaftlichen Dienstleistungen	232	56	41	15	176	34	247	113
77	Vermietung von beweglichen Sachen	11	5	5	–	6	2	14	3
78	Vermittlung und Überlassung von Arbeitskräften	14	6	3	3	8	–	15	8
79	Reisebüros, Reiseveranstalter und Erbringung sonstiger Reservierungsdienstleistungen	17	8	6	2	9	3	20	8
81	Gebäudebetreuung; Garten- und Landschaftsbau	100	14	14	–	86	9	105	47
P	Erziehung und Unterricht	16	6	3	3	10	4	20	5
Q	Gesundheits- und Sozialwesen	26	6	5	1	20	12	32	16
R	Kunst, Unterhaltung und Erholung	37	8	6	2	29	7	38	19
O+S	Öffentliche Verwaltung, Verteidigung, Sozialversicherung; Erbringung von sonstigen Dienstleistungen ³	262	52	32	20	210	58	282	133
A-S	Insgesamt	2 115	595	412	183	1 520	323	2 268	665

1 Klassifikation der Wirtschaftszweige, Ausgabe 2008 (WZ 2008), Kurzbezeichnung.

2 Anzeigepflichtige Personen, die eine Neugründung vorgenommen haben.

3 Einschließlich geheimzuhaltender Fälle.

8 Vollständige Aufgaben sowie Gewerbetreibende in Berlin im Oktober 2010 nach Art der Niederlassung, der Rechtsform, bei Einzelunternehmen nach Geschlecht und Staatsangehörigkeit

Rechtsform — Geschlecht — Staatsangehörigkeit	Vollständige Aufgabe						Gewerbetreibende ¹	
	ins- gesamt	Betriebsaufgabe			sonstige Stilllegung		ins- gesamt	darunter weiblich
		ins- gesamt	Haupt- nieder- lassung	Zweignieder- lassung/un- selbständige Zweigstelle	ins- gesamt	darunter Neben- erwerb		
	Anzahl							
Insgesamt	2 115	595	412	183	1 520	323	2 268	665
nach der Rechtsform des Unternehmens								
Einzelunternehmen	1 701	207	157	50	1 494	297	1 701	554
Offene Handelsgesellschaft	2	2	2	–	–	–	4	–
Kommanditgesellschaft	9	9	4	5	–	–	10	–
beschränkter Haftung Co. KG	26	26	15	11	–	–	47	6
Gesellschaft des bürgerlichen Rechts	118	95	86	9	23	23	195	52
Aktiengesellschaft	13	13	7	6	–	–	–	–
Gesellschaft mit beschränkter Haftung	198	196	131	65	2	2	265	45
Private Company Limited by Shares	36	35	5	30	1	1	39	6
Genossenschaft	–	–	–	–	–	–	–	–
Eingetragener Verein	1	1	1	–	–	–	2	1
Sonstige Rechtsformen ²	11	11	4	7	–	–	5	1
Einzelunternehmer/-innen nach Geschlecht								
weiblich	554	66	49	17	488	135	x	x
männlich	1 147	141	108	33	1 006	162	x	x
Einzelunternehmer/-innen nach ausgewählter Staatsangehörigkeit								
deutsch	1 103	135	102	33	968	250	1 103	386
griechisch	2	–	–	–	2	1	2	2
italienisch	9	3	3	–	6	1	9	1
österreichisch	6	2	1	1	4	–	6	1
polnisch	163	5	5	–	158	4	163	44
serbisch	13	–	–	–	13	4	13	5
türkisch	130	37	24	13	93	13	130	22

1 Anzeigepflichtige Personen, die eine Neugründung vorgenommen haben.

2 Einschließlich geheimzuhaltender Fälle.

9 Gewerbeanmeldungen in Berlin im Oktober 2010 nach Wirtschaftsbereichen und Bezirken

Lfd. Nr.	Bezirk	Gewerbeanmeldungen insgesamt	Verarbeitendes Gewerbe	Baugewerbe	Handel; Instandhaltung und Reparatur von Kfz	Verkehr und Lagerei
			A-S	C	F	G
1	Mitte	692	16	171	100	19
2	Friedrichshain-Kreuzberg	596	18	113	83	16
3	Pankow	395	12	32	82	9
4	Charlottenburg-Wilmersdorf	508	18	76	89	24
5	Spandau	223	3	70	36	5
6	Steglitz-Zehlendorf	199	1	18	31	4
7	Tempelhof-Schöneberg	332	12	29	48	10
8	Neukölln	369	4	108	50	12
9	Treptow-Köpenick	197	7	27	41	4
10	Marzahn-Hellersdorf	170	7	26	31	6
11	Lichtenberg	214	1	50	43	7
12	Reinickendorf	227	4	53	71	7
13	Berlin	4 122	103	773	705	123

10 Gewerbeabmeldungen in Berlin im Oktober 2010 nach Wirtschaftsbereichen und Bezirken

Lfd. Nr.	Bezirk	Gewerbeabmeldungen insgesamt	Verarbeitendes Gewerbe	Baugewerbe	Handel; Instandhaltung und Reparatur von Kfz	Verkehr und Lagerei
			A-S	C	F	G
1	Mitte	436	12	75	98	16
2	Friedrichshain-Kreuzberg	219	8	23	46	7
3	Pankow	227	4	16	63	11
4	Charlottenburg-Wilmersdorf	275	7	21	78	2
5	Spandau	123	6	10	41	4
6	Steglitz-Zehlendorf	143	1	9	31	5
7	Tempelhof-Schöneberg	178	3	18	48	3
8	Neukölln	246	3	37	62	12
9	Treptow-Köpenick	151	8	19	40	5
10	Marzahn-Hellersdorf	131	1	15	28	10
11	Lichtenberg	144	5	36	34	5
12	Reinickendorf	186	4	22	73	3
13	Berlin	2 459	62	301	642	83

Davon							Lfd. Nr.
Gastgewerbe	Information und Kommunikation	Finanz-, Versicherungsdienstleistungen	Grundstücks- und Wohnungs- wesen	Erbringung von freiberuflichen, wissenschaftlichen und technischen Dienstleistungen	Erbringung von sonstigen wirtschaftlichen Dienstleistungen	Übrige Wirtschafts- zweige	
I	J	K	L	M	N	A, B, D, E, O-S	
62	41	13	17	59	79	115	1
46	40	7	6	56	59	152	2
29	23	10	7	91	30	70	3
42	27	17	17	51	40	107	4
12	3	1	1	17	39	36	5
12	–	3	7	12	18	93	6
20	9	10	3	19	34	138	7
43	8	3	3	22	56	60	8
15	8	9	2	14	33	37	9
10	7	5	5	16	25	32	10
10	8	5	4	15	41	30	11
9	5	5	6	5	27	35	12
310	179	88	78	377	481	905	13

Davon							Lfd. Nr.
Gastgewerbe	Information und Kommunikation	Finanz-, Versicherungsdienstleistungen	Grundstücks- und Wohnungs- wesen	Erbringung von freiberuflichen, wissenschaftlichen und technischen Dienstleistungen	Erbringung von sonstigen wirtschaftlichen Dienstleistungen	Übrige Wirtschafts- zweige	
I	J	K	L	M	N	A, B, D, E, O-S	
60	14	4	10	36	38	73	1
43	11	3	3	20	17	38	2
36	9	11	6	24	14	33	3
36	14	11	7	31	27	41	4
14	2	3	1	7	18	17	5
6	7	11	7	9	13	44	6
30	8	4	4	9	13	38	7
32	9	2	1	7	38	43	8
15	5	8	7	10	16	18	9
11	6	9	2	11	20	18	10
12	3	2	3	7	17	20	11
12	4	10	10	7	17	24	12
307	92	78	61	178	248	407	13

Das Amt für Statistik Berlin-Brandenburg

Das Amt für Statistik Berlin-Brandenburg ist für beide Länder die zentrale Dienstleistungseinrichtung auf dem Gebiet der amtlichen Statistik. Das Amt erbringt Serviceleistungen im Bereich Information und Analyse für die breite Öffentlichkeit, für alle gesellschaftlichen Gruppen sowie für Kunden aus Verwaltung und Politik, Wirtschaft und Wissenschaft. Kerngeschäft des Amtes ist die Durchführung der gesetzlich angeordneten amtlichen Statistiken für Berlin und Brandenburg. Das Amt erhebt die Daten, bereitet sie auf, interpretiert und analysiert sie und veröffentlicht die Ergebnisse. Die Grundversorgung aller Nutzer mit statistischen Informationen erfolgt unentgeltlich, im Wesentlichen über das Internet und den Informationsservice. Daneben werden nachfrage- und zielgruppenorientierte Standardauswertungen zu Festpreisen angeboten. Kundenspezifische Aufbereitung / Beratung zu kostendeckenden Preisen ergänzt das Spektrum der Informationsbereitstellung.

Amtliche Statistik im Verbund

Die Statistiken werden bundesweit nach einheitlichen Konzepten, Methoden und Verfahren arbeitsteilig erstellt. Die statistischen Ämter der Länder sind dabei grundsätzlich für die Durchführung der Erhebungen, für die Aufbereitung und Veröffentlichung der Länderergebnisse zuständig. Durch diese Kooperation in einem „Statistikverbund“ entstehen für alle Länder vergleichbare und zu einem Bundesergebnis zusammenführbare Erhebungsergebnisse.

Produkte und Dienstleistungen

Informationsservice

info@statistik-bbb.de
mit statistischen Informationen für jedermann und Beratung sowie maßgeschneiderte Aufbereitungen von Daten über Berlin und Brandenburg.
Auskunft, Beratung, Pressedienst sowie Fachbibliotheken in Potsdam und Berlin.

Standort Potsdam

Behlerstraße 3a, 14467 Potsdam
Tel. 0331 8173 - 1777
Fax 030 9028 - 4091
Mo – Do 9 – 15 Uhr, Fr 9 – 14 Uhr

Standort Berlin

Alt-Friedrichsfelde 60, 10315 Berlin
Bibliothek
Tel. 030 9021 - 3540
Mo – Do 9 – 15 Uhr, Fr 9 – 14 Uhr

Internet-Angebot

www.statistik-berlin-brandenburg.de
mit aktuellen Daten, Pressemitteilungen, Statistischen Berichten zum kostenlosen Herunterladen, regionalstatistischen Informationen, Wahlstatistiken und -analysen sowie einem Überblick über das gesamte Leistungsspektrum des Amtes.

Statistische Jahrbücher

mit einer Vielzahl von Tabellen aus nahezu allen Arbeitsgebieten der amtlichen Statistik.

Statistische Berichte

mit Ergebnissen der einzelnen Statistiken in Tabellen in tiefer sachlicher Gliederung und Grafiken zur Veranschaulichung von Entwicklungen und Strukturen.
Mit dieser Reihe werden die bisherigen Veröffentlichungen Statistischer Berichte aus dem Landesbetrieb für Datenverarbeitung und Statistik Land Brandenburg sowie dem Statistischen Landesamt Berlin fortgesetzt.

Datenangebot aus dem Sachgebiet

Informationen zu dieser Veröffentlichung

Standort Berlin
Referat 34 B
Tel. 030 9021 – 3550/3823
Fax 030 9028 – 4029
unternehmen@statistik-bbb.de

Standort Potsdam
Referat 34P
Tel. 0331 8173-1351
Fax 030 9028 - 4029
unternehmen@statistik-bbb.de

Weitere Veröffentlichungen zum Thema

Statistische Berichte:

- Gewerbeanzeigen im Land Berlin, jährlich
D 12 – j

Ergebnisse dieser Statistik für das Bundesgebiet sind den Veröffentlichungen des Statistischen Bundesamtes der Fachserie 2, Reihe 5 „Unternehmen und Arbeitsstätten“ zu entnehmen.