

# Statistischer Bericht

D I 1 – m 08 / 10

┌ Gewerbeanzeigen  
im **Land Berlin**  
**August 2010**

## Impressum

### Statistischer Bericht

D I 1 – m 08 / 10

Erscheinungsfolge: monatlich  
Erschienen im **November 2010**

### Preis

pdf-Version: kostenlos  
Excel-Version: kostenlos  
Druck-Version: 7,- EUR

## Herausgeber

**Amt für Statistik** Berlin-Brandenburg  
Dortustraße 46  
14467 Potsdam  
info@statistik-bbb.de  
www.statistik-berlin-brandenburg.de

Tel. 0331 39-444  
Fax 0331 39-418

© **Amt für Statistik** Berlin-Brandenburg,  
Potsdam, 2010  
*Auszugsweise Vervielfältigung und  
Verbreitung mit Quellenangabe gestattet.*

## Zeichenerklärung

0 weniger als die Hälfte von 1  
in der letzten besetzten Stelle,  
jedoch mehr als nichts  
– nichts vorhanden  
... Angabe fällt später an  
( ) Aussagewert ist eingeschränkt  
/ Zahlenwert nicht sicher genug  
• Zahlenwert unbekannt oder  
geheim zu halten  
x Tabellenfach gesperrt  
p vorläufige Zahl  
r berichtigte Zahl  
s geschätzte Zahl

**Inhaltsverzeichnis**

	Seite	Seite
<b>Vorbemerkungen</b>	<b>4</b>	
<b>Grafiken</b>		
1 Gewerbeanmeldungen und Betriebsgründungen in Berlin seit Januar 2007.....	7	
2 Gewerbeabmeldungen und Betriebsaufgaben in Berlin seit Januar 2007.....	7	
3 Betriebsgründungen und -aufgaben in Berlin im August 2010 nach Wirtschaftsabschnitten.....	8	
4 Gewerbean- und Gewerbeabmeldungen in Berlin im August 2010 nach Bezirken.....	8	
<b>Tabellen</b>		
Übersicht: Gewerbeanzeigen von 2002 bis August 2010 für das Land Berlin.....	9	7 Vollständige Aufgaben sowie Gewerbetreibende in Berlin im August 2010 nach Wirtschaftsbereichen..... <b>19</b>
1 Gewerbeanmeldungen in Berlin im August 2010 nach Wirtschaftsbereichen.....	10	8 Vollständige Aufgaben sowie Gewerbetreibende in Berlin im August 2010 nach Art der Niederlassung, der Rechtsform, bei Einzelunternehmen nach Geschlecht und Staatsangehörigkeit..... <b>21</b>
2 Gewerbeanmeldungen in Berlin im August 2010 nach Art der Niederlassung, der Rechtsform, bei Einzelunternehmen nach Geschlecht und Staatsangehörigkeit.....	12	9 Gewerbeanmeldungen in Berlin im August 2010 nach Wirtschaftsbereichen und Bezirken..... <b>22</b>
3 Neugründungen sowie Gewerbetreibende in Berlin im August 2010 nach Wirtschaftsbereichen .....	13	10 Gewerbeabmeldungen in Berlin im August 2010 nach Wirtschaftsbereichen und Bezirken..... <b>22</b>
4 Neugründungen sowie Gewerbetreibende in Berlin im August 2010 nach Rechtsform und bei Einzelunternehmen nach Geschlecht und Staatsangehörigkeit.....	15	
5 Gewerbeabmeldungen in Berlin im August 2010 nach Wirtschaftsbereichen.....	16	
6 Gewerbeanmeldungen in Berlin im August 2010 nach Art der Niederlassung, der Rechtsform, bei Einzelunternehmen nach Geschlecht und Staatsangehörigkeit.....	18	

## Vorbemerkungen

### Allgemeine Angaben zur Statistik

- **Bezeichnung der Statistik**

Gewerbeanzeigenstatistik, EVAS-Nr.: 523 11

- **Berichtszeitraum**

monatlich

- **Erhebungstermin**

laufend

- **Periodizität**

seit 1996 monatlich

- **regionale Gliederung**

Berlin und Bezirke in Standardveröffentlichungen

- **Grundgesamtheit**

Gewerbetreibende

- **Erhebungseinheiten**

Alle juristischen und alle natürlichen Personen, die nach § 14 Gewerbeordnung verpflichtet sind, Aufnahme, Änderung oder Aufgabe einer gewerblichen Tätigkeit der zuständigen Behörde anzuzeigen.

- **Rechtsgrundlagen**

Gewerbeordnung (GewO) vom 1. Januar 1987 (BGBl. I S. 425), in der geltenden Fassung.  
Gesetz über die Statistik für Bundeszwecke (Bundesstatistikgesetz - BStatG) vom 22. Januar 1987 (BGBl. I S. 462, 565), in der geltenden Fassung.

- **Geheimhaltung und Datenschutz**

Die erhobenen Einzelangaben werden nach § 16 Bundesstatistikgesetz grundsätzlich geheim gehalten. Nur in ausdrücklich gesetzlichen Ausnahmefällen dürfen Einzelangaben übermittelt werden. Die Namen und Adressen der Befragten werden in keinem Fall an Dritte weitergegeben. Nach § 16 Abs. 6 Bundesstatistikgesetz ist es möglich, den Hochschulen oder sonstigen Einrichtungen mit der Aufgabe unabhängiger wissenschaftlicher Forschung für die Durchführung wissenschaftlicher Vorhaben Einzelangaben dann zur Verfügung zu stellen, wenn diese so anonymisiert sind, dass sie nur mit einem unverhältnismäßig großen Aufwand an Zeit, Kosten und Arbeitskraft dem Befragten oder Betroffenen zugeordnet werden können. Die Pflicht zur Geheimhaltung besteht auch für Personen, die Empfänger von Einzelangaben sind.

### Zweck und Ziele der Statistik

- **Erhebungsinhalte**

Die Gewerbeanzeigenstatistik liefert Informationen über die Zahl der Gewerbean- und -abmeldungen nach Wirtschaftsbereichen, Rechtsformen, Zahl der tätigen Personen und Bundesländern. Außerdem werden Geschlecht und Staatsangehörigkeit der Gewerbetreibenden ermittelt. Die An- und Abmeldungen werden danach unterschieden, welche Gründe maßgeblich waren.

- **Zweck der Statistik**

Die Gewerbeanzeigenstatistik hat die Aufgabe, zum einen über das Meldegesehen in seiner Gesamtheit zu informieren, aber auch Existenzgründungen und Stilllegungen von Unternehmen und Betrieben statistisch abzubilden.

- **Hauptnutzer der Statistik**

Alle Bezirksverwaltungen in Berlin; Senatsverwaltung für Wirtschaft, Arbeit und Frauen; Bundesministerium für Wirtschaft; Deutsche Bundesbank; Bankgesellschaft Berlin; Industrie- und Handelskammer; Handwerkskammer; Hotel- und Gaststättenverband Berlin; Deutscher Gewerkschaftsbund; Verband der Creditreform; Institut für Mittelstandsforschung; Institut für Wirtschaftsforschung Halle; Universität Mainz; Fachhochschule für Wirtschaft; Berliner Institut für vergleichende Sozialforschung; Schüler und Studenten; Medien.

- **Einbeziehung der Nutzer**

Die Tabellen entsprechen dem Aufbau der Bundesveröffentlichungen. Regionale Nutzerwünsche wurden berücksichtigt.

### Erhebungsmethodik

- **Art der Datengewinnung**

Die Gewerbeanzeigenstatistik wird wie eine Sekundärstatistik auf der Basis der in der Verwaltung erstellten Gewerbemeldungen durchgeführt. Um Aufschluss über die Zahl und Art der in einem Bezirk ansässigen Gewerbebetriebe zu erhalten, sind Gewerbetreibende gesetzlich verpflichtet, meldepflichtige Vorgänge dem zuständigen Gewerbeamt anzuzeigen. Die Kopien dieser An- und Abmeldungen werden statistisch ausgewertet. Seit 2006 werden die Gewerbeummeldungen von der amtlichen Statistik nicht mehr ausgewertet.

- **Erhebungsinstrumente und Berichtsweg**

Die Meldungen der Gewerbeämter in Berlin gegenüber dem Amt für Statistik erfolgen auf elektronischem Wege.

- **Belastung der Auskunftspflichtigen**

Die Erstattung der Gewerbeanzeige dient primär den Gemeinden zur Gewerbeüberwachung. Durch die Verwendung von Kopien dieser Anzeigen entsteht für die Auskunftspflichtigen durch die Statistik keinerlei zusätzliche Belastung. Gemäß Artikel 11 des Ersten Gesetzes zum Abbau bürokratischer Hemmnisse insbesondere in der mittelständischen Wirtschaft vom 22. August 2006 wurde ab September 2006 die Auswertung der Gewerbeummeldungen eingestellt.

- **Dokumentation des Fragebogens**

Die Gewerbeanzeige ist gleichzeitig das Erhebungsfeld. Diese Formulare sind Bestandteil der Gewerbeordnung. Die Anzeigenden sind verpflichtet, den Inhalt der Vordrucke zu beantworten. Bei der elektronischen Verarbeitung der Anzeigen bei den Gemeinden kann vom vorgegebenen Format der Muster, jedoch nicht vom Inhalt, abgewichen werden.

### Genauigkeit

- **Qualitative Gesamtbewertung der Genauigkeit**

Die Gewerbeanzeigenstatistik ist eine Totalerhebung, die sichere Informationen über die Aufnahme, Beendigung und Änderung gewerblicher Tätigkeiten und deren Anlässe liefert. Nicht der Gewerbeordnung unterliegen – und sind daher auch nicht in die Statistik einbezogen – die Freien Berufe, die Urproduktion wie Land- und Forstwirtschaft oder Bergbau sowie die Versicherungen.

- **Nichtstichprobenbedingte Fehler**

Die Beschreibung der wirtschaftlichen Tätigkeit erschwert die genaue Zuordnung nach der Klassifikation der Wirtschaftszweige. Angesichts von ca. 90 000 Anzeigen pro Jahr in Berlin sind Rückfragen daher nur in besonderen Fällen wirtschaftlich vertretbar.

- **Aktualität und Pünktlichkeit**

Gegenwärtig werden die Quartals- und Jahresergebnisse der Gewerbeanzeigenstatistik spätestens 10 Wochen nach Ende des Berichtszeitraums in Form einer Pressemitteilung veröffentlicht. Ca. 12 Wochen nach Ende des Berichtszeitraums werden die monatlichen Statistischen Berichte erstellt, der Jahresbericht und die Internetpräsenz werden im ersten Halbjahr des folgenden Kalenderjahres veröffentlicht. Die Angaben sind endgültig, eine nachträgliche Korrektur erfolgt nicht.

- **Zeitliche und räumliche Vergleichbarkeit**

Die Ergebnisse können mit dem entsprechenden Vorjahreszeitraum verglichen werden. Einschränkungen gibt es vor allem bei Änderung der Systematik wie z.B. der Klassifikation der Wirtschaftszweige. Der Bericht enthält Angaben, die alle Statistischen Landesämter für ihren Bereich unter gleicher Kennziffer veröffentlichen. Durch die Neuordnung der Klassifikation der Wirtschaftszweige (WZ2003) zur WZ2008 im Jahr 2008 ist die Vergleichbarkeit zu den Vorjahren eingeschränkt.

- **Bezüge zu anderen Erhebungen**

keine

- **Weitere Informationsquellen**

- **Publikationswege**

Der Inhalt dieses Berichtes kann auf Wunsch auch per E-Mail versandt werden.

- **Kontakt**

Fachbereich Gewerbeanzeigen am Standort Berlin  
Referat 34B  
Telefon: (030) 9021 3313/3823  
Telefax: (030) 9028 - 4029  
E-Mail: [unternehmen@statistik-bbb.de](mailto:unternehmen@statistik-bbb.de)

Fachbereich Gewerbeanzeigen am Standort Potsdam:  
Referat 34P  
Telefon: (0331) 39 658  
Telefax: (0331) 39 807  
E-Mail: [unternehmen@statistik-bbb.de](mailto:unternehmen@statistik-bbb.de)

- **weiterführende Veröffentlichungen**

Ergebnisse für das gesamte Bundesgebiet werden in der Fachserie 2, Reihe 5 "Unternehmen und Arbeitsstätten" des Statistischen Bundesamtes veröffentlicht.

1. Heymann, T.: 15 Jahre nach der Wende in Berlin aus statistischer Sicht; "Berliner Statistik" - Monatsschrift 2005, Heft 10, S. 363.
2. Heymann, T.: Gewerbeanzeigen in den 12 Bezirken von Berlin von 1991 bis 2002 "Berliner Statistik" - Monatsschrift 2004, Heft 1 bis Heft 12.
3. Heymann, T.: Statistik der Gewerbeanzeigen durch Änderung der Gewerbeordnung aufgewertet; "Berliner Statistik" - Monatsschrift 2003, Heft 3, S. 108.

4. Heymann, T.: Gewerbeanzeigen in Berlin 1991 - 2000; "Berliner Statistik" - Monatsschrift 2001, Heft 6, S. 266.

## **Merkmale, Indizes und Klassifikationen**

- **Gewerbebeanmeldungen**

Die Neugründung eines Betriebes, die Wiedereröffnung eines Betriebes nach Verlegung (Zuzug), die Gründung eines Betriebes nach dem Umwandlungsgesetzes, die Änderung der Rechtsform, der Eintritt von Gesellschaftern und die Übernahme durch Erbfolge, Kauf oder Pacht eines Betriebes.

- **Gewerbeabmeldungen**

Die vollständige Aufgabe eines Betriebes, die Verlagerung eines Betriebes in ein anderes Bundesland (Fortzug), die Abmeldung eines Betriebes nach dem Umwandlungsgesetzes, die Änderung der Rechtsform, der Austritt von Gesellschaftern und die Übergabe durch Erbfolge, Kauf oder Pacht eines Betriebes.

- **Gewerbeummeldungen**

Die Änderung oder Erweiterung der wirtschaftlichen Tätigkeit des Betriebes, die Verlegung eines Betriebes innerhalb Brandenburgs oder sonstige Veränderungen (Namensänderung, Nebenerwerb).

- **Betrieb / Betriebsstätte**

Die Gewerbeordnung gestattet den gleichzeitigen Betrieb eines oder verschiedener Gewerbe in einer oder mehreren Betriebs- oder Verkaufsstätten. Betriebs- oder Verkaufsstätten können Hauptniederlassungen, Zweigniederlassungen oder unselbständige Zweigstellen sein.

- **Hauptniederlassung (Hptn.)**

Mittelpunkt des Geschäftsverkehrs eines Betriebes, der sich bei Personengesellschaften und juristischen Personen am Sitz des Unternehmens befindet. Er kann aber auch in der Wohnung des Gewerbetreibenden liegen.

- **Zweigniederlassung (Zwgn.)**

Betrieb mit selbständiger Organisation, selbständigen Betriebsmitteln und gesonderter Buchführung, dessen Leiter Geschäfte selbständig abzuschließen und durchzuführen befugt ist.

- **Unselbständige Zweigniederlassung (Zwgn.)**

Feste örtliche Anlagen oder Einrichtungen, die der Ausübung eines stehenden Gewerbes dienen (z.B. ein Auslieferungslager), jedoch nicht die Bedingungen einer Zweigniederlassung erfüllen.

- **Betriebsgründung**

Gründung einer Haupt-, Zweigniederlassung oder unselbständigen Zweigstelle durch eine natürliche oder juristische Person, die entweder im Handels-, Vereins- oder Genossenschaftsregister eingetragen ist oder die Handwerkseigenschaft besitzt oder mindestens einen Arbeitnehmer beschäftigt.

- **Sonstige Neugründung**

Gründung einer Hauptniederlassung durch einen Minderkaufmann (Kleingewerbe), der also in keinem Register

eingetragen ist, der keine Handwerkskarte besitzt und keine Arbeitnehmer beschäftigt. Gründung eines Gewerbes, das im Nebenerwerb betrieben wird oder Meldung der Gründung einer Niederlassung ohne Angabe von Beschäftigten.

• **Übernahme**

Umfasst den Kauf oder die Pacht eines Betriebes, den Eintritt der Erbfolge, der Rechtsformänderung sowie Gesellschaftereintritte.

• **Umwandlung**

Die Umwandlung nach dem Umwandlungsgesetz umfasst die Verschmelzung mehrerer Betriebe zu einem, die Aufspaltung eines Betriebes in mehrere Betriebe sowie die Aufspaltung oder Ausgliederung von Betriebsteilen mit dem Ziel der Neugründung.

• **Betriebsaufgabe**

Vollständige Aufgabe eines Betriebes der von einer juristischen oder natürlichen Person geführt wurde. Bei der natürlichen Person ist Voraussetzung, dass sie im Handelsregister eingetragen war oder zuletzt mindestens einen Arbeitnehmer beschäftigt hat.

• **Sonstige Stilllegung**

Vollständige Aufgabe einer Hauptniederlassung eines Kleingewerbetreibenden, der nicht im Handelsregister eingetragen war und keine Arbeitnehmer beschäftigte bzw. der ein Gewerbe im Nebenerwerb betrieb.

• **Übergabe**

Umfasst den Verkauf oder die Verpachtung eines Betriebes, den Antritt der Erbfolge, der Rechtsformänderungen sowie Gesellschafteraustritte.

• **Klassifikationen**

Statistisches Bundesamt: Klassifikation der Wirtschaftszweige mit Erläuterungen, Ausgabe 2008 (WZ2008); Wiesbaden

AGS - Amtlicher Gemeindegchlüssel

Katalog Rechtsformen

Katalog des Staatsangehörigkeits- und Gebietsschlüssels

Katalog der Registergerichtsschlüssel

Amt für Statistik: Regionales Bezugssystem

EVAS - Einheitliches Verzeichnis amtlicher Statistiken

• **Merkmale und Ausprägungen**

Art der Meldung:

- Anmeldung
- Abmeldung

Datum der Meldung für:

- Anmeldung
- Abmeldung

Berichtsmonat und -jahr

Gemeindegchlüssel:

- AGS - Amtlicher Gemeindegchlüssel

Registergericht:

- Schlüsselnummer
- Postleitzahl

Art des Registers:

- Handelsregister A
- Handelsregister B
- Genossenschaftsregister
- Vereinsregister
- Partnerschaftsregister

Grad der Selbständigkeit:

- Hauptniederlassung
- Zweigniederlassung
- Unselbständige Zweigstelle
- Automatenaufstellbetrieb
- Reisegewerbe

Art des Betriebes in:

- Industrie
- Handwerk
- Handel
- Sonstiges

Rechtsform:

- Katalog der Rechtsformen

Angaben zum Betrieb:

- Zahl der geschäftsführenden Gesellschafter
- Aktuelle bzw. frühere Betriebsstätte, ggf. Hauptniederlassung

Handwerkskarte:

- Nein / Ja

Anzahl tätigen Personen (Voll-, Teilzeit) bei der:

- Anmeldung
- Abmeldung

Wirtschaftliche Tätigkeit:

Klassifikation der Wirtschaftszweige,

- Ausgabe 2008 (WZ2008)

Angaben zur Person:

- Geschlecht

Staatsangehörigkeit

- Katalog des Staatsangehörigkeits- und des Gebietsschlüssels

Tätigkeit (vorerst / zuletzt) im Nebenerwerb:

- Ja / Nein

Grund der Anmeldung:

- Neugründung
- Wiedereröffnung nach Verlegung aus einem anderen Meldebezirk
- Gründung nach dem Umwandlungsgesetz
- Wechsel der Rechtsform
- Gesellschaftereintritt
- Erbfolge / Kauf / Pacht

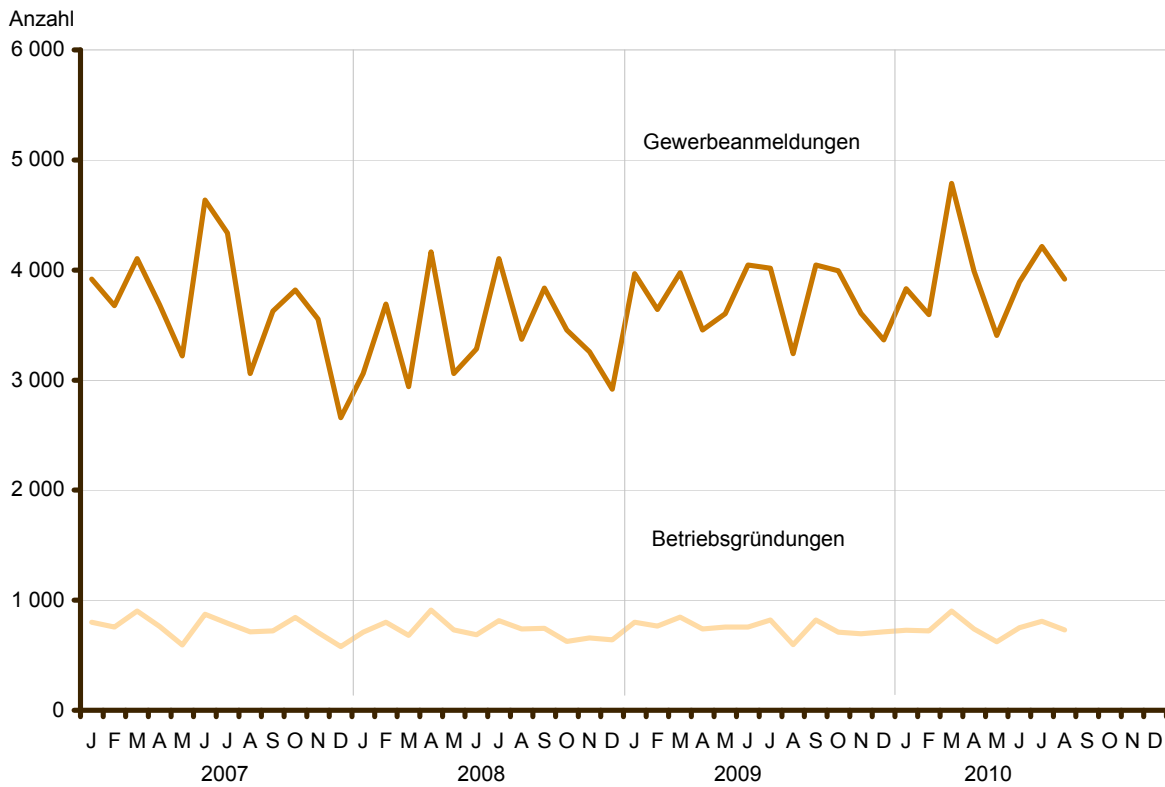
Grund der Abmeldung:

- Vollständige Aufgabe
- Verlegung in einen anderen Meldebezirk
- Aufgabe infolge des Umwandlungsgesetzes
- Wechsel der Rechtsform
- Gesellschafteraustritt
- Erbfolge / Verkauf / Verpachtung

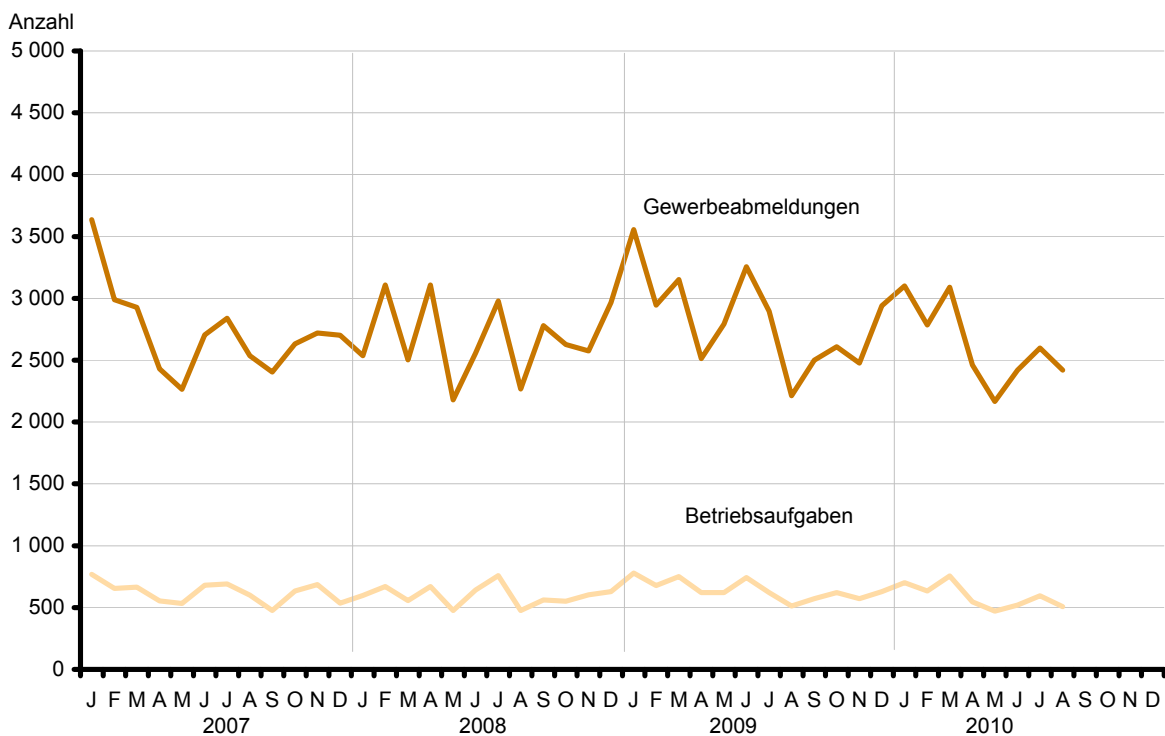
Ursache der Abmeldung:

- Keine Angabe
- Wirtschaftliche Schwierigkeiten
- Insolvenzverfahren
- Von Amts wegen
- Persönliche Gründe
- Betrieb wurde nie ausgeübt
- Verlegung in einen anderen Meldebezirk
- Übergabe wegen Verkauf / Verpachtung

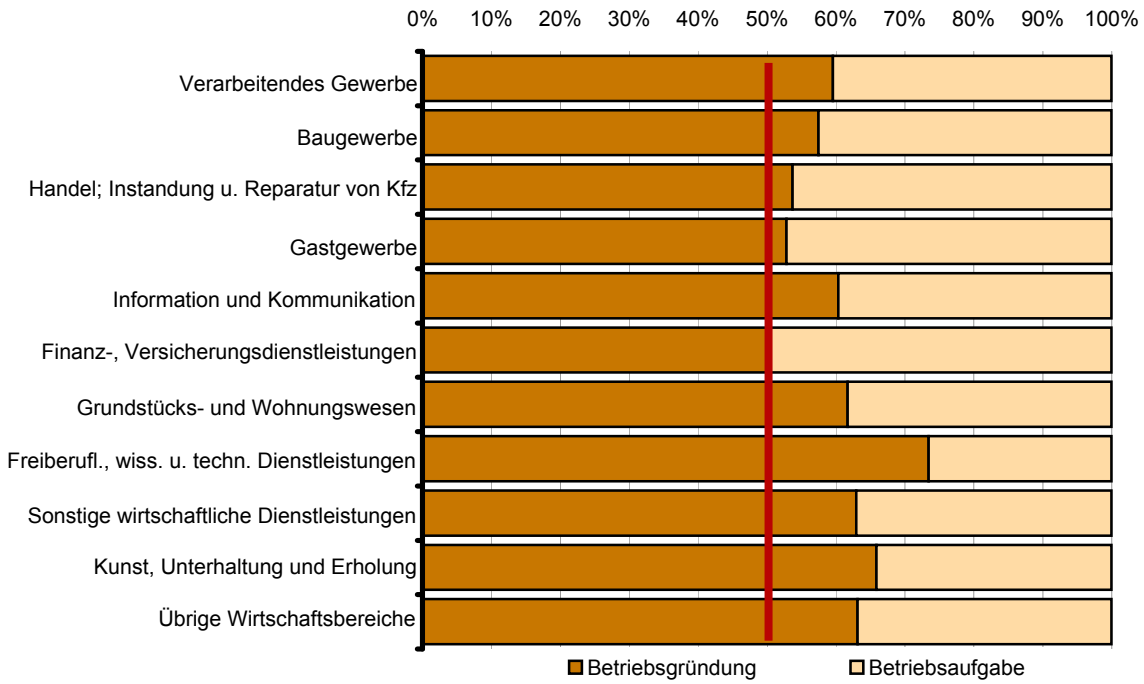
### 1 Gewerbebeanmeldungen und Betriebsgründungen in Berlin seit Januar 2007



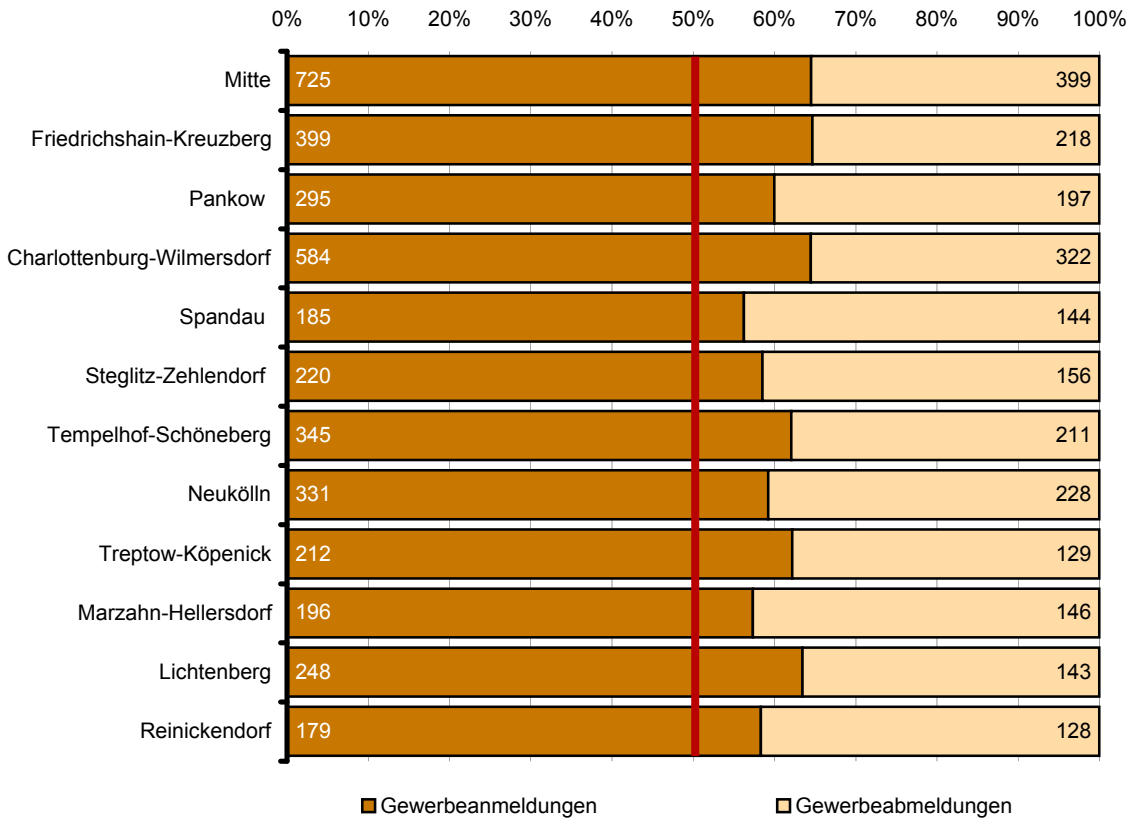
### 2 Gewerbeabmeldungen und Betriebsaufgaben in Berlin seit Januar 2007



### 3 Betriebsgründungen und -aufgaben in Berlin im August 2010 nach Wirtschaftsabschnitten



### 4 Gewerbean- und Gewerbeabmeldungen in Berlin im August 2010 nach Bezirken





Übersicht: Gewerbeanzeigen von 2002 bis August 2010 für das Land Berlin

Jahr Monat	Anmeldungen		Ummeldungen <sup>2</sup>		Abmeldungen	
	insgesamt	darunter Neuerrichtungen <sup>1</sup>	insgesamt	darunter Veränderung der Betriebstätigkeit <sup>3</sup>	insgesamt	darunter Aufgabe <sup>4</sup>
2002	33 875	28 373	11 051	3 510	29 887	23 812
2003	37 374	32 008	10 436	2 577	29 654	24 423
2004	47 158	41 941	12 809	3 609	30 404	25 025
2005	44 015	39 289	15 615	4 187	32 833	28 126
2006	45 762	41 098	x	x	32 773	28 136
2007	44 290	39 423	x	x	32 782	28 244
2008	41 143	36 714	x	x	31 974	27 896
2009	44 951	40 089			33 848	29 521
2009 Januar	3 966	3 428	x	x	3 557	3 056
Februar	3 640	3 234	x	x	2 946	2 548
März	3 977	3 529	x	x	3 152	2 737
April	3 454	3 035	x	x	2 513	2 187
Mai	3 603	3 202	x	x	2 792	2 480
Juni	4 047	3 561	x	x	3 255	2 874
Juli	4 016	3 581	x	x	2 895	2 535
August	3 240	2 937	x	x	2 213	1 932
September	4 046	3 675	x	x	2 501	2 177
Oktober	3 992	3 611	x	x	2 609	2 275
November	3 606	3 247	x	x	2 476	2 169
Dezember	3 364	3 049	x	x	2 939	2 551
2010 Januar	3 829	3 348	x	x	3 101	2 646
Februar	3 595	3 172	x	x	2 784	2 409
März	4 788	4 265	x	x	3 090	2 625
April	3 990	3 636	x	x	2 460	2 127
Mai	3 407	3 057	x	x	2 166	1 847
Juni	3 892	3 531	x	x	2 421	2 101
Juli	4 213	3 845	x	x	2 599	2 235
August	3 919	3 578	x	x	2 421	2 134
September						
Oktober						
November						
Dezember						

1 Betriebsgründungen und sonstige Neuerrichtungen, ohne Zuzüge.

2 Gemäß Artikel 11 des Ersten Gesetzes zum Abbau bürokratischer Hemmnisse insbesondere in der mittelständischen Wirtschaft wurde ab September 2006 die Auswertung der Ummeldungen eingestellt.

3 Änderung und/oder Erweiterung

4 Ohne Verlagerungen; einschließlich Aufgabe einer Zweigniederlassung oder unselbstständigen Zweigstelle (also einschl. "teilweise Aufgabe eines weiterhin bestehenden Betriebes")

1 Gewerbeanmeldungen in Berlin im August 2010 nach Wirtschaftsbereichen

Nr. der Klassifikation <sup>1</sup>	Wirtschaftsbereich	Gewerbeanmeldungen insgesamt	Neuerrichtungen			Zuzug	Übernahme			
			insgesamt	Neugründung	Umwandlung		insgesamt	Rechtsformwechsel	Gesellschaftereintritt	Erbfolge/Kauf/Pacht
			Anzahl							
A	Land- und Forstwirtschaft, Fischerei	6	6	6	–	–	–	–	–	–
B	Bergbau und Gewinnung von Steinen und Erden	–	–	–	–	–	–	–	–	–
C	Verarbeitendes Gewerbe	78	73	73	–	2	3	1	1	1
10	Herstellung von Nahrungs- und Futtermitteln	9	8	8	–	–	1	–	–	1
11	Getränkeherstellung	1	1	1	–	–	–	–	–	–
13	Herstellung von Textilien	9	9	9	–	–	–	–	–	–
14	Herstellung von Bekleidung	10	9	9	–	–	1	–	1	–
16	Herstellung von Holz-, Flecht-, Korb- und Korkwaren (ohne Möbel)	5	5	5	–	–	–	–	–	–
18	Herstellung von Druckerzeugnissen; Vervielfältigung von bespielten Ton-, Bild- und Datenträgern	5	5	5	–	–	–	–	–	–
25	Herstellung von Metallerzeugnissen	6	6	6	–	–	–	–	–	–
26	Herstellung von Datenverarbeitungsgeräten, elektronischen und optischen Erzeugnissen	6	6	6	–	–	–	–	–	–
27	Herstellung von elektrischen Ausrüstungen	4	3	3	–	1	–	–	–	–
28	Maschinenbau	1	1	1	–	–	–	–	–	–
29	Herstellung von Kraftwagen und Kraftwagenteilen	1	–	–	–	1	–	–	–	–
31	Herstellung von Möbeln	5	5	5	–	–	–	–	–	–
D	Energieversorgung	18	15	15	–	2	1	–	–	1
E	Wasserversorgung, Abwasser- und Abfallentsorgung und Beseitigung von Umweltverschmutzungen	21	20	20	–	1	–	–	–	–
F	Baugewerbe	817	796	796	–	11	10	2	7	1
41	Hochbau	10	9	9	–	1	–	–	–	–
42	Tiefbau	1	1	1	–	–	–	–	–	–
43	Vorbereitende Baustellenarbeiten, Bauinstallation und sonstiges Ausbaugewerbe	806	786	786	–	10	10	2	7	1
G	Handel; Instandhaltung und Reparatur von Kraftfahrzeugen	639	568	565	3	14	57	13	5	39
45	Handel mit Kraftfahrzeugen; Instandhaltung und Reparatur von Kraftfahrzeugen	87	83	83	–	2	2	–	–	2
46	Großhandel (ohne Handel mit Kfz)	140	127	126	1	4	9	6	1	2
47	Einzelhandel (ohne Handel mit Kfz)	412	358	356	2	8	46	7	4	35
H	Verkehr und Lagerei	85	85	85	–	–	–	–	–	–
49	Landverkehr und Transport in Rohrfernleitungen	41	41	41	–	–	–	–	–	–
53	Post-, Kurier- und Expressdienste	33	33	33	–	–	–	–	–	–

**1 Gewerbebeanmeldungen in Berlin im August 2010 nach Wirtschaftsbereichen**

Nr. der Klassifikation <sup>1</sup>	Wirtschaftsbereich	Gewerbe- anmel- dungen ins- gesamt	Neuerrichtungen			Zuzug	Übernahme			
			ins- gesamt	Neu- gründung	Um- wand- lung		ins- gesamt	Rechts- form- wechsel	Gesell- schafter- eintritt	Erbfolge/ Kauf/ Pacht
			Anzahl							
I	Gastgewerbe	305	195	194	1	2	108	7	4	97
55	Beherbergung	25	20	19	1	1	4	–	–	4
56	Gastronomie	280	175	175	–	1	104	7	4	93
J	Information und Kommunikation	155	135	134	1	15	5	2	1	2
58	Verlagswesen	25	19	19	–	4	2	–	–	2
61	Telekommunikation	2	2	2	–	–	–	–	–	–
62	Erbringung von Dienstleistungen der Informationstechnologie	85	77	76	1	6	2	1	1	–
63	Informationsdienstleistungen	24	22	22	–	2	–	–	–	–
K	Finanz-, Versicherungs- dienstleistungen	83	70	70	–	6	7	7	–	–
66	Mit Finanz- und Versicherungs- dienstleistungen verbundene Tätigkeiten	72	66	66	–	5	1	1	–	–
L	Grundstücks- und Wohnungswesen	84	80	79	1	2	2	1	–	1
M	Erbringung von freiberuflichen, wissenschaftlichen und technischen Dienstleistungen	354	324	322	2	27	3	2	–	1
70	Verwaltung und Führung von Unternehmen und Betrieben, Unternehmensberatung	101	94	94	–	7	–	–	–	–
73	Werbung und Marktforschung	128	120	120	–	7	1	–	–	1
N	Erbringung von sonstigen wirtschaftlichen Dienstleistungen	463	442	442	–	14	7	3	3	1
77	Vermietung von beweglichen Sachen	20	17	17	–	1	2	1	–	1
78	Vermittlung und Überlassung von Arbeitskräften	24	24	24	–	–	–	–	–	–
79	Reisebüros, Reiseveranstalter und Erbringung sonstiger Reservierungsdienstleistungen	32	30	30	–	1	1	–	1	–
81	Gebäudebetreuung; Garten- und Landschaftsbau	195	187	187	–	5	3	1	2	–
P	Erziehung und Unterricht	29	25	25	–	4	–	–	–	–
Q	Gesundheits- und Sozialwesen	40	38	38	–	2	–	–	–	–
R	Kunst, Unterhaltung und Erholung	106	93	93	–	1	12	–	–	12
O+S	Öffentliche Verwaltung, Verteidigung, Sozialversicherung; Erbringung von sonstigen Dienstleistungen <sup>2</sup>	636	613	612	1	8	15	3	3	9
<b>A-S</b>	<b>Insgesamt</b>	<b>3 919</b>	<b>3 578</b>	<b>3 569</b>	<b>9</b>	<b>111</b>	<b>230</b>	<b>41</b>	<b>24</b>	<b>165</b>

<sup>1</sup> Klassifikation der Wirtschaftszweige, Ausgabe 2008 (WZ 2008), Kurzbezeichnung.

<sup>2</sup> Einschließlich geheimzuhaltender Fälle.

**2 Gewerbeanmeldungen in Berlin im August 2010 nach Art der Niederlassung, der Rechtsform, bei Einzelunternehmen nach Geschlecht und Staatsangehörigkeit**

Art der Niederlassung — Rechtsform — Geschlecht — Staatsangehörigkeit	Gewerbe- anmel- dungen ins- gesamt	Neuerrichtung			Zuzug	Übernahme			
		ins- gesamt	Neu- gründung	Um- wandlung		ins- gesamt	Rechts- form- wechsel	Gesell- schafter- eintritt	Erbfolge/ Kauf/ Pacht
Anzahl									
<b>Insgesamt</b>	<b>3 919</b>	<b>3 578</b>	<b>3 569</b>	<b>9</b>	<b>111</b>	<b>230</b>	<b>41</b>	<b>24</b>	<b>165</b>
nach der Art der Niederlassung									
Hauptniederlassung	3 647	3 354	3 349	5	109	184	22	24	138
Zweigniederlassung	47	39	38	1	1	7	3	–	4
Unselbstständige Zweigstelle	225	185	182	3	1	39	16	–	23
nach der Rechtsform des Unternehmens									
Einzelunternehmen	3 174	2 967	2 967	–	71	136	7	–	129
Offene Handelsgesellschaft	8	7	7	–	1	–	–	–	–
Kommanditgesellschaft	6	2	1	1	–	4	3	1	–
Gesellschaft mit beschränkter Haftung Co. KG	55	45	44	1	4	6	3	1	2
Gesellschaft des bürgerlichen Rechts	112	81	81	–	4	27	1	22	4
Aktiengesellschaft	14	12	12	–	1	1	1	–	–
Gesellschaft mit beschränkter Haftung	505	421	414	7	30	54	25	–	29
Private Company Limited by Shares	27	25	25	–	–	2	1	–	1
Genossenschaft	1	1	1	–	–	–	–	–	–
Eingetragener Verein	3	3	3	–	–	–	–	–	–
Sonstige Rechtsformen <sup>1</sup>	14	14	14	–	–	–	–	–	–
Einzelunternehmer/-innen nach Geschlecht									
weiblich	953	884	884	–	27	42	2	–	40
männlich	2 221	2 083	2 083	–	44	94	5	–	89
Einzelunternehmer/-innen nach ausgewählter Staatsangehörigkeit									
deutsch	1 790	1 656	1 656	–	59	75	6	–	69
griechisch	10	9	9	–	–	1	–	–	1
italienisch	17	14	14	–	–	3	–	–	3
österreichisch	3	3	3	–	–	–	–	–	–
polnisch	439	431	431	–	6	2	–	–	2
serbisch	17	16	16	–	–	1	–	–	1
türkisch	132	105	105	–	1	26	–	–	26

<sup>1</sup> Einschließlich geheimzuhaltender Fälle.

**3 Neugründungen sowie Gewerbetreibende in Berlin im August 2010 nach Wirtschaftsbereichen**

Nr. der Klassifikation <sup>1</sup>	Wirtschaftsbereich	Neugründungen						Gewerbetreibende <sup>2</sup>	
		insgesamt	Betriebsgründung			sonstige Neugründung		insgesamt	darunter weiblich
			insgesamt	Hauptniederlassung	Zweigniederlassung/unselbständige Zweigstelle	insgesamt	darunter Neben-erwerb		
Anzahl									
A	Land- und Forstwirtschaft, Fischerei	6	1	1	–	5	3	7	3
B	Bergbau und Gewinnung von Steinen und Erden	–	–	–	–	–	–	–	–
C	Verarbeitendes Gewerbe	73	25	21	4	48	20	82	35
10	Herstellung von Nahrungs- und Futtermitteln	8	4	4	–	4	–	9	5
11	Getränkeherstellung	1	1	1	–	–	–	1	1
13	Herstellung von Textilien	9	1	1	–	8	4	9	9
14	Herstellung von Bekleidung	9	3	2	1	6	2	9	7
16	Herstellung von Holz-, Flecht-, Korb- und Korkwaren (ohne Möbel)	5	1	1	–	4	1	9	–
18	Herstellung von Druckerzeugnissen; Vervielfältigung von bespielten Ton-, Bild- und Datenträgern	5	2	2	–	3	1	6	1
25	Herstellung von Metallerzeugnissen	6	3	3	–	3	–	5	–
26	Herstellung von Datenverarbeitungsgeräten, elektronischen und optischen Erzeugnissen	6	2	2	–	4	2	7	1
27	Herstellung von elektrischen Ausrüstungen	3	1	1	–	2	1	3	1
28	Maschinenbau	1	–	–	–	1	1	1	–
29	Herstellung von Kraftwagen und Kraftwagenteilen	–	–	–	–	–	–	–	–
31	Herstellung von Möbeln	5	–	–	–	5	3	5	1
D	Energieversorgung	15	6	5	1	9	6	16	2
E	Wasserversorgung, Abwasser- und Abfallentsorgung und Beseitigung von Umweltverschmutzungen	20	1	1	–	19	2	20	–
F	Baugewerbe	796	54	51	3	742	26	830	44
41	Hochbau	9	2	2	–	7	3	9	3
42	Tiefbau	1	1	–	1	–	–	2	1
43	Vorbereitende Baustellenarbeiten, Bauinstallation und sonstiges Ausbaugewerbe	786	51	49	2	735	23	819	40
G	Handel; Instandhaltung und Reparatur von Kraftfahrzeugen	565	188	92	96	377	113	637	166
45	Handel mit Kraftfahrzeugen; Instandhaltung und Reparatur von Kraftfahrzeugen	83	13	7	6	70	16	84	9
46	Großhandel (ohne Handel mit Kfz)	126	54	35	19	72	18	136	29
47	Einzelhandel (ohne Handel mit Kfz)	356	121	50	71	235	79	417	128
H	Verkehr und Lagerei	85	14	10	4	71	17	92	8
49	Landverkehr und Transport in Rohrfernleitungen	41	7	6	1	34	8	46	4
53	Post-, Kurier- und Expressdienste	33	2	1	1	31	6	34	2

### 3 Neugründungen sowie Gewerbetreibende in Berlin im August 2010 nach Wirtschaftsbereichen

Nr. der Klassifikation <sup>1</sup>	Wirtschaftsbereich	Neugründungen						Gewerbetreibende <sup>2</sup>	
		insgesamt	Betriebsgründung			sonstige Neugründung		insgesamt	darunter weiblich
			insgesamt	Hauptniederlassung	Zweigniederlassung/unselbständige Zweigstelle	insgesamt	darunter Neben-erwerb		
Anzahl									
I	Gastgewerbe	194	85	61	24	109	15	211	58
55	Beherbergung	19	8	6	2	11	4	20	5
56	Gastronomie	175	77	55	22	98	11	191	53
J	Information und Kommunikation	134	35	24	11	99	52	156	24
58	Verlagswesen	19	5	4	1	14	7	20	3
61	Telekommunikation	2	1	1	–	1	1	2	–
62	Erbringung von Dienstleistungen der Informationstechnologie	76	17	13	4	59	32	89	12
63	Informationsdienstleistungen	22	7	2	5	15	8	24	7
K	Finanz-, Versicherungs- dienstleistungen	70	15	11	4	55	10	70	14
66	Mit Finanz- und Versicherungs- dienstleistungen verbundene Tätigkeiten	66	12	8	4	54	10	64	14
L	Grundstücks- und Wohnungswesen	79	37	34	3	42	16	83	30
M	Erbringung von freiberuflichen, wissenschaftlichen und technischen Dienstleistungen	322	83	69	14	239	117	357	138
70	Verwaltung und Führung von Unternehmen und Betrieben, Unternehmensberatung	94	36	30	6	58	22	109	36
73	Werbung und Marktforschung	120	14	12	2	106	65	128	60
N	Erbringung von sonstigen wirtschaftlichen Dienstleistungen	442	56	37	19	386	139	460	191
77	Vermietung von beweglichen Sachen	17	8	5	3	9	3	20	3
78	Vermittlung und Überlassung von Arbeitskräften	24	11	5	6	13	7	32	12
79	Reisebüros, Reiseveranstalter und Erbringung sonstiger Reservierungsdienstleistungen	30	11	7	4	19	9	31	11
81	Gebäudebetreuung; Garten- und Landschaftsbau	187	9	8	1	178	30	190	89
P	Erziehung und Unterricht	25	8	6	2	17	10	28	12
Q	Gesundheits- und Sozialwesen	38	13	12	1	25	12	42	25
R	Kunst, Unterhaltung und Erholung	93	27	15	12	66	35	97	27
O+S	Öffentliche Verwaltung, Verteidigung, Sozialversicherung; Erbringung von sonstigen Dienstleistungen <sup>3</sup>	612	82	60	22	530	189	640	291
<b>A-S</b>	<b>Insgesamt</b>	<b>3 569</b>	<b>730</b>	<b>510</b>	<b>220</b>	<b>2 839</b>	<b>782</b>	<b>3 828</b>	<b>1 068</b>

1 Klassifikation der Wirtschaftszweige, Ausgabe 2008 (WZ 2008), Kurzbezeichnung.

2 Anzeigepflichtige Personen, die eine Neugründung vorgenommen haben.

3 Einschließlich geheimzuhaltender Fälle.

**4 Neugründungen sowie Gewerbetreibende in Berlin im August 2010 nach Rechtsform und bei Einzelunternehmen nach Geschlecht und Staatsangehörigkeit**

Rechtsform — Geschlecht — Staatsangehörigkeit	Neugründungen						Gewerbetreibende <sup>1</sup>	
	ins- gesamt	Betriebsgründung			sonstige Neugründung		ins- gesamt	darunter weiblich
		ins- gesamt	Haupt- nieder- lassung	Zweignieder- lassung/un- selbständige Zweigstelle	ins- gesamt	darunter Neben- erwerb		
<b>Insgesamt</b>	<b>3 569</b>	<b>730</b>	<b>510</b>	<b>220</b>	<b>2 839</b>	<b>782</b>	<b>3 828</b>	<b>1 068</b>
	nach der Rechtsform des Unternehmens							
Einzelunternehmen	2 967	181	129	52	2 786	729	2 967	884
Offene Handelsgesellschaft	7	6	6	–	1	1	18	4
Kommanditgesellschaft	1	1	–	1	–	–	1	–
beschränkter Haftung Co. KG	44	44	31	13	–	–	72	8
Gesellschaft des bürgerlichen Rechts	81	65	60	5	16	16	182	49
Aktiengesellschaft	12	12	8	4	–	–	–	–
Gesellschaft mit beschränkter Haftung	414	384	271	113	30	30	538	109
Private Company Limited by Shares	25	22	2	20	3	3	30	5
Genossenschaft	1	1	1	–	–	–	4	–
Eingetragener Verein	3	1	1	–	2	2	3	1
Sonstige Rechtsformen <sup>2</sup>	14	13	1	12	1	1	13	8
	Einzelunternehmer/-innen nach Geschlecht							
weiblich	884	56	46	10	828	302	x	x
männlich	2 083	125	83	42	1 958	427	x	x
	Einzelunternehmer/-innen nach ausgewählter Staatsangehörigkeit							
deutsch	1 656	123	84	39	1 533	653	1 656	601
griechisch	9	–	–	–	9	–	9	2
italienisch	14	1	1	–	13	2	14	5
österreichisch	3	–	–	–	3	1	3	–
polnisch	431	2	1	1	429	8	431	64
serbisch	16	–	–	–	16	3	16	6
türkisch	105	24	20	4	81	12	105	18

1 Anzeigepflichtige Personen, die eine Neugründung vorgenommen haben.

2 Einschließlich geheimzuhaltender Fälle.

5 Gewerbeabmeldungen in Berlin im August 2010 nach Wirtschaftsbereichen

Nr. der Klassifikation <sup>1</sup>	Wirtschaftsbereich	Gewerbeabmeldungen insgesamt	Aufgabe			Fortzug	Übergabe			
			insgesamt	vollständige Aufgabe	Umwandlung		insgesamt	Rechtsformwechsel	Gesellschafteraustritt	Erbfolge/Verkauf/Verpachtung
A	Land- und Forstwirtschaft, Fischerei	3	3	3	–	–	–	–	–	–
B	Bergbau und Gewinnung von Steinen und Erden	2	2	2	–	–	–	–	–	–
C	Verarbeitendes Gewerbe	63	49	48	1	4	10	7	1	2
10	Herstellung von Nahrungs- und Futtermitteln	9	8	7	1	–	1	–	–	1
11	Getränkeherstellung	–	–	–	–	–	–	–	–	–
13	Herstellung von Textilien	8	7	7	–	–	1	–	–	1
14	Herstellung von Bekleidung	7	5	5	–	1	1	1	–	–
16	Herstellung von Holz-, Flecht-, Korb- und Korkwaren (ohne Möbel)	–	–	–	–	–	–	–	–	–
18	Herstellung von Druckerzeugnissen; Vervielfältigung von bespielten Ton-, Bild- und Datenträgern	4	3	3	–	1	–	–	–	–
25	Herstellung von Metallernzeugnissen	6	6	6	–	–	–	–	–	–
26	Herstellung von Datenverarbeitungsgeräten, elektronischen und optischen Erzeugnissen	7	7	7	–	–	–	–	–	–
27	Herstellung von elektrischen Ausrüstungen	2	1	1	–	–	1	–	1	–
28	Maschinenbau	4	2	2	–	–	2	2	–	–
29	Herstellung von Kraftwagen und Kraftwagenteilen	1	1	1	–	–	–	–	–	–
31	Herstellung von Möbeln	3	3	3	–	–	–	–	–	–
D	Energieversorgung	1	–	–	–	–	1	–	–	1
E	Wasserversorgung, Abwasser- und Abfallentsorgung und Beseitigung von Umweltverschmutzungen	22	21	21	–	–	1	–	1	–
F	Baugewerbe	293	272	272	–	15	6	1	5	–
41	Hochbau	13	10	10	–	3	–	–	–	–
42	Tiefbau	1	1	1	–	–	–	–	–	–
43	Vorbereitende Baustellenarbeiten, Bauinstallation und sonstiges Ausbaugewerbe	279	261	261	–	12	6	1	5	–
G	Handel; Instandhaltung und Reparatur von Kraftfahrzeugen	602	548	547	1	7	47	15	12	20
45	Handel mit Kraftfahrzeugen; Instandhaltung und Reparatur von Kraftfahrzeugen	52	49	49	–	–	3	–	2	1
46	Großhandel (ohne Handel mit Kfz)	143	130	130	–	1	12	4	4	4
47	Einzelhandel (ohne Handel mit Kfz)	407	369	368	1	6	32	11	6	15
H	Verkehr und Lagerei	77	74	73	1	2	1	–	–	1
49	Landverkehr und Transport in Rohrfernleitungen	48	46	45	1	2	–	–	–	–
53	Post-, Kurier- und Expressdienste	23	22	22	–	–	1	–	–	1



5 Gewerbeabmeldungen in Berlin im August 2010 nach Wirtschaftsbereichen

Nr. der Klassifikation <sup>1</sup>	Wirtschaftsbereich	Gewerbeabmeldungen insgesamt	Aufgabe			Fortzug	Übergabe			
			insgesamt	vollständige Aufgabe	Umwandlung		insgesamt	Rechtsformwechsel	Gesellschafteraustritt	Erbfolge/Verkauf/Verpachtung
I	Gastgewerbe	287	209	209	–	1	77	9	6	62
55	Beherbergung	18	14	14	–	1	3	3	–	–
56	Gastronomie	269	195	195	–	–	74	6	6	62
J	Information und Kommunikation	80	67	67	–	6	7	1	6	–
58	Verlagswesen	9	8	8	–	–	1	–	1	–
61	Telekommunikation	7	6	6	–	1	–	–	–	–
62	Erbringung von Dienstleistungen der Informationstechnologie	49	41	41	–	3	5	1	4	–
63	Informationsdienstleistungen	5	4	4	–	1	–	–	–	–
K	Finanz-, Versicherungs- dienstleistungen	80	68	68	–	9	3	2	–	1
66	Mit Finanz- und Versicherungs- dienstleistungen verbundene Tätigkeiten	72	60	60	–	9	3	2	–	1
L	Grundstücks- und Wohnungswesen	65	39	39	–	5	21	1	17	3
M	Erbringung von freiberuflichen, wissenschaftlichen und technischen Dienstleistungen	200	189	189	–	7	4	2	1	1
70	Verwaltung und Führung von Unternehmen und Betrieben, Unternehmensberatung	50	45	45	–	3	2	1	1	–
73	Werbung und Marktforschung	96	91	91	–	3	2	1	–	1
N	Erbringung von sonstigen wirtschaftlichen Dienstleistungen	227	211	208	3	7	9	1	3	5
77	Vermietung von beweglichen Sachen	14	10	9	1	1	3	–	–	3
78	Vermittlung und Überlassung von Arbeitskräften	15	13	11	2	1	1	–	1	–
79	Reisebüros, Reiseveranstalter und Erbringung sonstiger Reservierungsdienstleistungen	14	13	13	–	–	1	–	–	1
81	Gebäudebetreuung; Garten- und Landschaftsbau	91	86	86	–	2	3	1	1	1
P	Erziehung und Unterricht	26	24	24	–	1	1	–	–	1
Q	Gesundheits- und Sozialwesen	35	32	32	–	1	2	1	–	1
R	Kunst, Unterhaltung und Erholung	67	61	61	–	–	6	–	2	4
O+S	Öffentliche Verwaltung, Verteidigung, Sozialversicherung; Erbringung von sonstigen Dienstleistungen <sup>2</sup>	291	265	265	–	11	15	2	7	6
<b>A-S</b>	<b>Insgesamt</b>	<b>2 421</b>	<b>2 134</b>	<b>2 128</b>	<b>6</b>	<b>76</b>	<b>211</b>	<b>42</b>	<b>61</b>	<b>108</b>

<sup>1</sup> Klassifikation der Wirtschaftszweige, Ausgabe 2008 (WZ 2008), Kurzbezeichnung.

<sup>2</sup> Einschließlich geheimzuhaltender Fälle.

**6 Gewerbeabmeldungen in Berlin im August 2010 nach Art der Niederlassung, der Rechtsform, bei Einzelunternehmen nach Geschlecht und Staatsangehörigkeit**

Art der Niederlassung — Rechtsform — Geschlecht — Staatsangehörigkeit	Gewerbeabmeldungen insgesamt	Aufgabe			Fortzug	Übergabe			
		insgesamt	vollständige Aufgabe	Umwandlung		insgesamt	Rechtsformwechsel	Gesellschafteraustritt	Erbfolge/Verkauf/Verpachtung
Anzahl									
<b>Insgesamt</b>	<b>2 421</b>	<b>2 134</b>	<b>2 128</b>	<b>6</b>	<b>76</b>	<b>211</b>	<b>42</b>	<b>61</b>	<b>108</b>
nach der Art der Niederlassung									
Hauptniederlassung	2 235	1 979	1 975	4	74	182	31	59	92
Zweigniederlassung	29	27	27	–	–	2	–	–	2
Unselbstständige Zweigstelle	157	128	126	2	2	27	11	2	14
nach der Rechtsform des Unternehmens									
Einzelunternehmen	1 923	1 764	1 764	–	53	106	23	–	83
Offene Handelsgesellschaft	4	3	3	–	–	1	–	1	–
Kommanditgesellschaft	6	4	4	–	–	2	1	1	–
Gesellschaft mit beschränkter Haftung Co. KG	55	35	35	–	5	15	1	14	–
Gesellschaft des bürgerlichen Rechts	145	86	86	–	3	56	4	45	7
Aktiengesellschaft	13	13	13	–	–	–	–	–	–
Gesellschaft mit beschränkter Haftung	238	198	192	6	14	26	9	–	17
Private Company Limited by Shares	21	19	19	–	1	1	1	–	–
Genossenschaft	–	–	–	–	–	–	–	–	–
Eingetragener Verein	–	–	–	–	–	–	–	–	–
Sonstige Rechtsformen <sup>1</sup>	16	12	12	–	–	4	3	–	1
Einzelunternehmer/-innen nach Geschlecht									
weiblich	670	612	612	–	16	42	10	–	32
männlich	1 253	1 152	1 152	–	37	64	13	–	51
Einzelunternehmer/-innen nach ausgewählter Staatsangehörigkeit									
deutsch	1 302	1 192	1 192	–	46	64	18	–	46
griechisch	3	3	3	–	–	–	–	–	–
italienisch	13	11	11	–	–	2	1	–	1
österreichisch	5	4	4	–	1	–	–	–	–
polnisch	156	151	151	–	2	3	1	–	2
serbisch	15	15	15	–	–	–	–	–	–
türkisch	149	127	127	–	1	21	1	–	20

<sup>1</sup> Einschließlich geheimzuhaltender Fälle.

**7 Vollständige Aufgaben sowie Gewerbetreibende in Berlin im August 2010  
nach Wirtschaftsbereichen**

Nr. der Klassifikation <sup>1</sup>	Wirtschaftsbereich	Vollständige Aufgabe						Gewerbetreibende <sup>2</sup>	
		insgesamt	Betriebsaufgabe			sonstige Stilllegung		insgesamt	darunter weiblich
			insgesamt	Hauptniederlassung	Zweigniederlassung/unselbständige Zweigstelle	insgesamt	darunter Neben-erwerb		
Anzahl									
A	Land- und Forstwirtschaft, Fischerei	3	–	–	–	3	–	3	–
B	Bergbau und Gewinnung von Steinen und Erden	2	–	–	–	2	–	2	–
C	Verarbeitendes Gewerbe	48	17	12	5	31	7	52	17
10	Herstellung von Nahrungs- und Futtermitteln	7	2	1	1	5	–	7	3
11	Getränkeherstellung	–	–	–	–	–	–	–	–
13	Herstellung von Textilien	7	2	2	–	5	1	7	5
14	Herstellung von Bekleidung	5	1	1	–	4	–	5	4
16	Herstellung von Holz-, Flecht-, Korb- und Korkwaren (ohne Möbel)	–	–	–	–	–	–	–	–
18	Herstellung von Druckerzeugnissen; Vervielfältigung von bespielten Ton-, Bild- und Datenträgern	3	1	–	1	2	–	4	1
25	Herstellung von Metallerzeugnissen	6	3	3	–	3	–	7	2
26	Herstellung von Datenverarbeitungsgeräten, elektronischen und optischen Erzeugnissen	7	2	1	1	5	2	7	–
27	Herstellung von elektrischen Ausrüstungen	1	–	–	–	1	1	1	–
28	Maschinenbau	2	1	1	–	1	–	2	1
29	Herstellung von Kraftwagen und Kraftwagenteilen	1	1	1	–	–	–	4	–
31	Herstellung von Möbeln	3	2	1	1	1	–	3	1
D	Energieversorgung	–	–	–	–	–	–	–	–
E	Wasserversorgung, Abwasser- und Abfallentsorgung und Beseitigung von Umweltverschmutzungen	21	7	3	4	14	3	22	5
F	Baugewerbe	272	40	36	4	232	26	285	17
41	Hochbau	10	6	4	2	4	–	9	2
42	Tiefbau	1	1	1	–	–	–	1	1
43	Vorbereitende Baustellenarbeiten, Bauinstallation und sonstiges Ausbaugewerbe	261	33	31	2	228	26	275	14
G	Handel; Instandhaltung und Reparatur von Kraftfahrzeugen	547	162	97	65	385	108	587	173
45	Handel mit Kraftfahrzeugen; Instandhaltung und Reparatur von Kraftfahrzeugen	49	15	10	5	34	5	52	3
46	Großhandel (ohne Handel mit Kfz)	130	33	26	7	97	35	137	41
47	Einzelhandel (ohne Handel mit Kfz)	368	114	61	53	254	68	398	129
H	Verkehr und Lagerei	73	15	11	4	58	13	82	10
49	Landverkehr und Transport in Rohrfernleitungen	45	10	7	3	35	5	51	6
53	Post-, Kurier- und Expressdienste	22	4	4	–	18	7	25	3

**7 Vollständige Aufgaben sowie Gewerbetreibende in Berlin im August 2010  
nach Wirtschaftsbereichen**

Nr. der Klassifikation <sup>1</sup>	Wirtschaftsbereich	Vollständige Aufgabe						Gewerbetreibende <sup>2</sup>	
		insgesamt	Betriebsaufgabe			sonstige Stilllegung		insgesamt	darunter weiblich
			insgesamt	Hauptniederlassung	Zweigniederlassung/unselbständige Zweigstelle	insgesamt	darunter Neben-erwerb		
Anzahl									
I	Gastgewerbe	209	76	59	17	133	18	218	62
55	Beherbergung	14	2	2	–	12	6	14	8
56	Gastronomie	195	74	57	17	121	12	204	54
J	Information und Kommunikation	67	23	19	4	44	18	77	15
58	Verlagswesen	8	4	2	2	4	3	13	3
61	Telekommunikation	6	3	3	–	3	–	6	2
62	Erbringung von Dienstleistungen der Informationstechnologie	41	12	10	2	29	12	44	8
63	Informationsdienstleistungen	4	–	–	–	4	2	5	–
K	Finanz-, Versicherungs- dienstleistungen	68	15	6	9	53	14	66	21
66	Mit Finanz- und Versicherungs- dienstleistungen verbundene Tätigkeiten	60	8	5	3	52	14	59	20
L	Grundstücks- und Wohnungswesen	39	23	21	2	16	3	45	14
M	Erbringung von freiberuflichen, wissenschaftlichen und technischen Dienstleistungen	189	30	19	11	159	70	199	75
70	Verwaltung und Führung von Unternehmen und Betrieben, Unternehmensberatung	45	13	7	6	32	12	51	8
73	Werbung und Marktforschung	91	8	5	3	83	48	91	50
N	Erbringung von sonstigen wirtschaftlichen Dienstleistungen	208	33	25	8	175	60	212	95
77	Vermietung von beweglichen Sachen	9	3	2	1	6	1	9	1
78	Vermittlung und Überlassung von Arbeitskräften	11	8	6	2	3	2	12	5
79	Reisebüros, Reiseveranstalter und Erbringung sonstiger Reservierungsdienstleistungen	13	2	–	2	11	2	14	5
81	Gebäudebetreuung; Garten- und Landschaftsbau	86	10	10	–	76	17	88	45
P	Erziehung und Unterricht	24	6	3	3	18	6	26	6
Q	Gesundheits- und Sozialwesen	32	3	1	2	29	10	35	22
R	Kunst, Unterhaltung und Erholung	61	14	12	2	47	16	65	26
O+S	Öffentliche Verwaltung, Verteidigung, Sozialversicherung; Erbringung von sonstigen Dienstleistungen <sup>3</sup>	265	42	29	13	223	69	277	154
<b>A-S</b>	<b>Insgesamt</b>	<b>2 128</b>	<b>506</b>	<b>353</b>	<b>153</b>	<b>1 622</b>	<b>441</b>	<b>2 253</b>	<b>712</b>

1 Klassifikation der Wirtschaftszweige, Ausgabe 2008 (WZ 2008), Kurzbezeichnung.

2 Anzeigepflichtige Personen, die eine Neugründung vorgenommen haben.

3 Einschließlich geheimzuhaltender Fälle.

**8 Vollständige Aufgaben sowie Gewerbetreibende in Berlin im August 2010 nach Art der Niederlassung, der Rechtsform, bei Einzelunternehmen nach Geschlecht und Staatsangehörigkeit**

Rechtsform — Geschlecht — Staatsangehörigkeit	Vollständige Aufgabe						Gewerbetreibende <sup>1</sup>	
	ins- gesamt	Betriebsaufgabe			sonstige Stilllegung		ins- gesamt	darunter weiblich
		ins- gesamt	Haupt- nieder- lassung	Zweignieder- lassung/un- selbständige Zweigstelle	ins- gesamt	darunter Neben- erwerb		
<b>Insgesamt</b>	<b>2 128</b>	<b>506</b>	<b>353</b>	<b>153</b>	<b>1 622</b>	<b>441</b>	<b>2 253</b>	<b>712</b>
	nach der Rechtsform des Unternehmens							
Einzelunternehmen	1 764	168	121	47	1 596	415	1 764	612
Offene Handelsgesellschaft	3	3	3	–	–	–	6	–
Kommanditgesellschaft	4	4	3	1	–	–	4	–
beschränkter Haftung Co. KG	35	34	23	11	1	1	53	19
Gesellschaft des bürgerlichen Rechts	86	65	61	4	21	21	141	37
Aktiengesellschaft	13	13	5	8	–	–	–	–
Gesellschaft mit beschränkter Haftung	192	188	136	52	4	4	255	38
Private Company Limited by Shares	19	19	1	18	–	–	24	4
Genossenschaft	–	–	–	–	–	–	–	–
Eingetragener Verein	–	–	–	–	–	–	–	–
Sonstige Rechtsformen <sup>2</sup>	12	12	–	12	–	–	6	2
	Einzelunternehmer/-innen nach Geschlecht							
weiblich	612	51	34	17	561	196	x	x
männlich	1 152	117	87	30	1 035	219	x	x
	Einzelunternehmer/-innen nach ausgewählter Staatsangehörigkeit							
deutsch	1 192	119	81	38	1 073	351	1 192	430
griechisch	3	–	–	–	3	1	3	1
italienisch	11	2	2	–	9	–	11	3
österreichisch	4	1	1	–	3	–	4	–
polnisch	151	1	1	–	150	10	151	51
serbisch	15	1	1	–	14	2	15	3
türkisch	127	23	20	3	104	10	127	24

1 Anzeigepflichtige Personen, die eine Neugründung vorgenommen haben.

2 Einschließlich geheimzuhaltender Fälle.

**9 Gewerbebeanmeldungen in Berlin im August 2010 nach Wirtschaftsbereichen und Bezirken**

Lfd. Nr.	Bezirk	Gewerbebeanmeldungen insgesamt	Verarbeitendes Gewerbe	Baugewerbe	Handel; Instandhaltung und Reparatur von Kfz	Verkehr und Lagerei
1	Mitte	725	6	219	104	17
2	Friedrichshain-Kreuzberg	399	14	65	68	8
3	Pankow	295	10	28	63	7
4	Charlottenburg-Wilmersdorf	584	13	168	64	8
5	Spandau	185	–	33	47	4
6	Steglitz-Zehlendorf	220	1	21	26	3
7	Tempelhof-Schöneberg	345	7	23	47	5
8	Neukölln	331	5	96	54	10
9	Treptow-Köpenick	212	15	28	33	6
10	Marzahn-Hellersdorf	196	4	30	39	8
11	Lichtenberg	248	2	74	47	6
12	Reinickendorf	179	1	32	47	3
<b>13</b>	<b>Berlin</b>	<b>3 919</b>	<b>78</b>	<b>817</b>	<b>639</b>	<b>85</b>

**10 Gewerbeabmeldungen in Berlin im August 2010 nach Wirtschaftsbereichen und Bezirken**

Lfd. Nr.	Bezirk	Gewerbeabmeldungen insgesamt	Verarbeitendes Gewerbe	Baugewerbe	Handel; Instandhaltung und Reparatur von Kfz	Verkehr und Lagerei
1	Mitte	399	18	59	87	16
2	Friedrichshain-Kreuzberg	218	9	20	60	3
3	Pankow	197	8	17	56	6
4	Charlottenburg-Wilmersdorf	322	5	28	58	10
5	Spandau	144	–	20	45	5
6	Steglitz-Zehlendorf	156	3	14	38	3
7	Tempelhof-Schöneberg	211	6	21	59	6
8	Neukölln	228	4	31	49	11
9	Treptow-Köpenick	129	4	16	34	4
10	Marzahn-Hellersdorf	146	5	26	37	1
11	Lichtenberg	143	–	22	37	6
12	Reinickendorf	128	1	19	42	6
<b>13</b>	<b>Berlin</b>	<b>2 421</b>	<b>63</b>	<b>293</b>	<b>602</b>	<b>77</b>

Davon							Lfd. Nr.
Gastgewerbe	Information und Kommunikation	Finanz-, Versicherungs- dienstleistungen	Grundstücks- und Wohnungs- wesen	Erbringung von freiberuflichen, wissenschaft- lichen und technischen Dienstleistungen	Erbringung von sonstigen wirtschaftlichen Dienstleistungen	Übrige Wirtschafts- zweige	
I	J	K	L	M	N	A, B, D, E, O-S	
51	31	13	18	70	80	116	1
43	26	8	5	46	42	74	2
20	20	5	10	72	27	33	3
41	17	11	23	52	65	122	4
11	6	2	4	12	35	31	5
20	2	7	4	9	10	117	6
25	9	6	–	20	14	189	7
41	11	3	–	18	54	39	8
18	9	6	4	17	39	37	9
9	9	6	4	16	33	38	10
13	10	6	6	13	41	30	11
13	5	10	6	9	23	30	12
<b>305</b>	<b>155</b>	<b>83</b>	<b>84</b>	<b>354</b>	<b>463</b>	<b>856</b>	<b>13</b>

Davon							Lfd. Nr.
Gastgewerbe	Information und Kommunikation	Finanz-, Versicherungs- dienstleistungen	Grundstücks- und Wohnungs- wesen	Erbringung von freiberuflichen, wissenschaft- lichen und technischen Dienstleistungen	Erbringung von sonstigen wirtschaftlichen Dienstleistungen	Übrige Wirtschafts- zweige	
I	J	K	L	M	N	A, B, D, E, O-S	
49	18	9	4	38	33	68	1
35	12	3	2	12	12	50	2
25	5	10	5	30	10	25	3
36	11	13	31	35	31	64	4
20	2	6	1	6	15	24	5
16	4	6	6	12	8	46	6
28	8	7	1	19	16	40	7
41	5	3	3	7	31	43	8
14	7	8	3	6	16	17	9
7	2	5	4	17	15	27	10
7	4	6	1	12	24	24	11
9	2	4	4	6	16	19	12
<b>287</b>	<b>80</b>	<b>80</b>	<b>65</b>	<b>200</b>	<b>227</b>	<b>447</b>	<b>13</b>

## Das Amt für Statistik Berlin-Brandenburg

Das Amt für Statistik Berlin-Brandenburg ist für beide Länder die zentrale Dienstleistungseinrichtung auf dem Gebiet der amtlichen Statistik. Das Amt erbringt Serviceleistungen im Bereich Information und Analyse für die breite Öffentlichkeit, für alle gesellschaftlichen Gruppen sowie für Kunden aus Verwaltung und Politik, Wirtschaft und Wissenschaft. Kerngeschäft des Amtes ist die Durchführung der gesetzlich angeordneten amtlichen Statistiken für Berlin und Brandenburg. Das Amt erhebt die Daten, bereitet sie auf, interpretiert und analysiert sie und veröffentlicht die Ergebnisse. Die Grundversorgung aller Nutzer mit statistischen Informationen erfolgt unentgeltlich, im Wesentlichen über das Internet und den Informationsservice. Daneben werden nachfrage- und zielgruppenorientierte Standardauswertungen zu Festpreisen angeboten. Kundenspezifische Aufbereitung / Beratung zu kostendeckenden Preisen ergänzt das Spektrum der Informationsbereitstellung.

### Amtliche Statistik im Verbund

Die Statistiken werden bundesweit nach einheitlichen Konzepten, Methoden und Verfahren arbeitsteilig erstellt. Die statistischen Ämter der Länder sind dabei grundsätzlich für die Durchführung der Erhebungen, für die Aufbereitung und Veröffentlichung der Länderergebnisse zuständig. Durch diese Kooperation in einem „Statistikverbund“ entstehen für alle Länder vergleichbare und zu einem Bundesergebnis zusammenführbare Erhebungsergebnisse.

## Produkte und Dienstleistungen

### Informationsservice

[info@statistik-bbb.de](mailto:info@statistik-bbb.de)  
mit statistischen Informationen für jedermann und Beratung sowie maßgeschneiderte Aufbereitungen von Daten über Berlin und Brandenburg. Auskunft, Beratung, Pressedienst sowie Fachbibliotheken in Potsdam und Berlin.

### Standort Potsdam

Dortustraße 46, 14467 Potsdam  
Tel. 0331 39 - 444  
Fax 0331 39 - 418  
Mo – Do 9 – 15 Uhr, Fr 9 – 14 Uhr

### Bibliothek

Tel. 0331 39 - 843  
Fax 0331 39 - 418  
Mo – Do 10.30 – 15 Uhr, Fr 9.30 – 14 Uhr

### Standort Berlin

Alt-Friedrichsfelde 60, 10315 Berlin  
Bibliothek  
Tel. 030 9021 - 3540  
Mo – Do 9 – 15 Uhr, Fr 9 – 14 Uhr

### Internet-Angebot

[www.statistik-berlin-brandenburg.de](http://www.statistik-berlin-brandenburg.de)  
mit aktuellen Daten, Pressemitteilungen, Statistischen Berichten zum kostenlosen Herunterladen, regionalstatistischen Informationen, Wahlstatistiken und -analysen sowie einem Überblick über das gesamte Leistungsspektrum des Amtes.

### Statistische Jahrbücher

mit einer Vielzahl von Tabellen aus nahezu allen Arbeitsgebieten der amtlichen Statistik.

### Statistische Berichte

mit Ergebnissen der einzelnen Statistiken in Tabellen in tiefer sachlicher Gliederung und Grafiken zur Veranschaulichung von Entwicklungen und Strukturen.

Mit dieser Reihe werden die bisherigen Veröffentlichungen Statistischer Berichte aus dem Landesbetrieb für Datenverarbeitung und Statistik Land Brandenburg sowie dem Statistischen Landesamt Berlin fortgesetzt.

## Datenangebot aus dem Sachgebiet

### Informationen zu dieser Veröffentlichung

Standort Berlin  
Referat 34 B  
Tel. 030 9021 – 3550/3823  
Fax 030 9028 – 4029  
[unternehmen@statistik-bbb.de](mailto:unternehmen@statistik-bbb.de)

Standort Potsdam  
Referat 34 P  
Tel. 0331 39 – 658  
Fax 0331 39 – 807  
[unternehmen@statistik-bbb.de](mailto:unternehmen@statistik-bbb.de)

### Weitere Veröffentlichungen zum Thema

Statistische Berichte:

- Gewerbeanzeigen im Land Berlin, jährlich  
D 12 – j

Ergebnisse dieser Statistik für das Bundesgebiet sind den Veröffentlichungen des Statistischen Bundesamtes der Fachserie 2, Reihe 5 „Unternehmen und Arbeitsstätten“ zu entnehmen.