

Statistischer Bericht

D I 1 – m 06 / 10

┌ Gewerbeanzeigen
im **Land Berlin**
Juni 2010

Impressum

Statistischer Bericht

D I 1 – m 06 / 10

Erscheinungsfolge: monatlich
Erschienen im **September 2010**

Preis

pdf-Version: kostenlos
Excel-Version: kostenlos
Druck-Version: 7,- EUR

Herausgeber

Amt für Statistik Berlin-Brandenburg
Dortustraße 46
14467 Potsdam
info@statistik-bbb.de
www.statistik-berlin-brandenburg.de

Tel. 0331 39-444
Fax 0331 39-418

© **Amt für Statistik** Berlin-Brandenburg,
Potsdam, 2010
*Auszugsweise Vervielfältigung und
Verbreitung mit Quellenangabe gestattet.*

Zeichenerklärung

0 weniger als die Hälfte von 1
in der letzten besetzten Stelle,
jedoch mehr als nichts
– nichts vorhanden
... Angabe fällt später an
() Aussagewert ist eingeschränkt
/ Zahlenwert nicht sicher genug
• Zahlenwert unbekannt oder
geheim zu halten
x Tabellenfach gesperrt
p vorläufige Zahl
r berichtigte Zahl
s geschätzte Zahl

Inhaltsverzeichnis

	Seite	Seite
Vorbemerkungen	4	
Grafiken		
1 Gewerbeanmeldungen und Betriebsgründungen in Berlin seit Januar 2007.....	7	
2 Gewerbeabmeldungen und Betriebsaufgaben in Berlin seit Januar 2007.....	7	
3 Betriebsgründungen und -aufgaben in Berlin im Juni 2010 nach Wirtschaftsabschnitten.....	8	
4 Gewerbean- und Gewerbeabmeldungen in Berlin im Juni 2010 nach Bezirken.....	8	
Tabellen		
Übersicht: Gewerbeanzeigen von 2002 bis Juni 2010 für das Land Berlin.....	9	7 Vollständige Aufgaben sowie Gewerbetreibende in Berlin im Juni 2010 nach Wirtschaftsbereichen..... 19
1 Gewerbeanmeldungen in Berlin im Juni 2010 nach Wirtschaftsbereichen.....	10	8 Vollständige Aufgaben sowie Gewerbetreibende in Berlin im Juni 2010 nach Art der Niederlassung, der Rechtsform, bei Einzelunternehmen nach Geschlecht und Staatsangehörigkeit..... 21
2 Gewerbeanmeldungen in Berlin im Juni 2010 nach Art der Niederlassung, der Rechtsform, bei Einzelunternehmen nach Geschlecht und Staatsangehörigkeit.....	12	9 Gewerbeanmeldungen in Berlin im Juni 2010 nach Wirtschaftsbereichen und Bezirken..... 22
3 Neugründungen sowie Gewerbetreibende in Berlin im Juni 2010 nach Wirtschaftsbereichen	13	10 Gewerbeabmeldungen in Berlin im Juni 2010 nach Wirtschaftsbereichen und Bezirken..... 22
4 Neugründungen sowie Gewerbetreibende in Berlin im Juni 2010 nach Rechtsform und bei Einzelunternehmen nach Geschlecht und Staatsangehörigkeit.....	15	
5 Gewerbeabmeldungen in Berlin im Juni 2010 nach Wirtschaftsbereichen.....	16	
6 Gewerbeanmeldungen in Berlin im Juni 2010 nach Art der Niederlassung, der Rechtsform, bei Einzelunternehmen nach Geschlecht und Staatsangehörigkeit.....	18	

Vorbemerkungen

Allgemeine Angaben zur Statistik

- **Bezeichnung der Statistik**

Gewerbeanzeigenstatistik, EVAS-Nr.: 523 11

- **Berichtszeitraum**

monatlich

- **Erhebungstermin**

laufend

- **Periodizität**

seit 1996 monatlich

- **regionale Gliederung**

Berlin und Bezirke in Standardveröffentlichungen

- **Grundgesamtheit**

Gewerbetreibende

- **Erhebungseinheiten**

Alle juristischen und alle natürlichen Personen, die nach § 14 Gewerbeordnung verpflichtet sind, Aufnahme, Änderung oder Aufgabe einer gewerblichen Tätigkeit der zuständigen Behörde anzuzeigen.

- **Rechtsgrundlagen**

Gewerbeordnung (GewO) vom 1. Januar 1987 (BGBl. I S. 425), in der geltenden Fassung.
Gesetz über die Statistik für Bundeszwecke (Bundesstatistikgesetz - BStatG) vom 22. Januar 1987 (BGBl. I S. 462, 565), in der geltenden Fassung.

- **Geheimhaltung und Datenschutz**

Die erhobenen Einzelangaben werden nach § 16 Bundesstatistikgesetz grundsätzlich geheim gehalten. Nur in ausdrücklich gesetzlichen Ausnahmefällen dürfen Einzelangaben übermittelt werden. Die Namen und Adressen der Befragten werden in keinem Fall an Dritte weitergegeben. Nach § 16 Abs. 6 Bundesstatistikgesetz ist es möglich, den Hochschulen oder sonstigen Einrichtungen mit der Aufgabe unabhängiger wissenschaftlicher Forschung für die Durchführung wissenschaftlicher Vorhaben Einzelangaben dann zur Verfügung zu stellen, wenn diese so anonymisiert sind, dass sie nur mit einem unverhältnismäßig großen Aufwand an Zeit, Kosten und Arbeitskraft dem Befragten oder Betroffenen zugeordnet werden können. Die Pflicht zur Geheimhaltung besteht auch für Personen, die Empfänger von Einzelangaben sind.

Zweck und Ziele der Statistik

- **Erhebungsinhalte**

Die Gewerbeanzeigenstatistik liefert Informationen über die Zahl der Gewerbean- und -abmeldungen nach Wirtschaftsbereichen, Rechtsformen, Zahl der tätigen Personen und Bundesländern. Außerdem werden Geschlecht und Staatsangehörigkeit der Gewerbetreibenden ermittelt. Die An- und Abmeldungen werden danach unterschieden, welche Gründe maßgeblich waren.

- **Zweck der Statistik**

Die Gewerbeanzeigenstatistik hat die Aufgabe, zum einen über das Meldegesehen in seiner Gesamtheit zu informieren, aber auch Existenzgründungen und Stilllegungen von Unternehmen und Betrieben statistisch abzubilden.

- **Hauptnutzer der Statistik**

Alle Bezirksverwaltungen in Berlin; Senatsverwaltung für Wirtschaft, Arbeit und Frauen; Bundesministerium für Wirtschaft; Deutsche Bundesbank; Bankgesellschaft Berlin; Industrie- und Handelskammer; Handwerkskammer; Hotel- und Gaststättenverband Berlin; Deutscher Gewerkschaftsbund; Verband der Creditreform; Institut für Mittelstandsforschung; Institut für Wirtschaftsforschung Halle; Universität Mainz; Fachhochschule für Wirtschaft; Berliner Institut für vergleichende Sozialforschung; Schüler und Studenten; Medien.

- **Einbeziehung der Nutzer**

Die Tabellen entsprechen dem Aufbau der Bundesveröffentlichungen. Regionale Nutzerwünsche wurden berücksichtigt.

Erhebungsmethodik

- **Art der Datengewinnung**

Die Gewerbeanzeigenstatistik wird wie eine Sekundärstatistik auf der Basis der in der Verwaltung erstellten Gewerbemeldungen durchgeführt. Um Aufschluss über die Zahl und Art der in einem Bezirk ansässigen Gewerbebetriebe zu erhalten, sind Gewerbetreibende gesetzlich verpflichtet, meldepflichtige Vorgänge dem zuständigen Gewerbeamt anzuzeigen. Die Kopien dieser An- und Abmeldungen werden statistisch ausgewertet. Seit 2006 werden die Gewerbeummeldungen von der amtlichen Statistik nicht mehr ausgewertet.

- **Erhebungsinstrumente und Berichtsweg**

Die Meldungen der Gewerbeämter in Berlin gegenüber dem Amt für Statistik erfolgen auf elektronischem Wege.

- **Belastung der Auskunftspflichtigen**

Die Erstattung der Gewerbeanzeige dient primär den Gemeinden zur Gewerbeüberwachung. Durch die Verwendung von Kopien dieser Anzeigen entsteht für die Auskunftspflichtigen durch die Statistik keinerlei zusätzliche Belastung. Gemäß Artikel 11 des Ersten Gesetzes zum Abbau bürokratischer Hemmnisse insbesondere in der mittelständischen Wirtschaft vom 22. August 2006 wurde ab September 2006 die Auswertung der Gewerbeummeldungen eingestellt.

- **Dokumentation des Fragebogens**

Die Gewerbeanzeige ist gleichzeitig das Erhebungsfeld. Diese Formulare sind Bestandteil der Gewerbeordnung. Die Anzeigenden sind verpflichtet, den Inhalt der Vordrucke zu beantworten. Bei der elektronischen Verarbeitung der Anzeigen bei den Gemeinden kann vom vorgegebenen Format der Muster, jedoch nicht vom Inhalt, abgewichen werden.

Genauigkeit

- **Qualitative Gesamtbewertung der Genauigkeit**

Die Gewerbeanzeigenstatistik ist eine Totalerhebung, die sichere Informationen über die Aufnahme, Beendigung und Änderung gewerblicher Tätigkeiten und deren Anlässe liefert. Nicht der Gewerbeordnung unterliegen – und sind daher auch nicht in die Statistik einbezogen – die Freien Berufe, die Urproduktion wie Land- und Forstwirtschaft oder Bergbau sowie die Versicherungen.

- **Nichtstichprobenbedingte Fehler**

Die Beschreibung der wirtschaftlichen Tätigkeit erschwert die genaue Zuordnung nach der Klassifikation der Wirtschaftszweige. Angesichts von ca. 90 000 Anzeigen pro Jahr in Berlin sind Rückfragen daher nur in besonderen Fällen wirtschaftlich vertretbar.

- **Aktualität und Pünktlichkeit**

Gegenwärtig werden die Quartals- und Jahresergebnisse der Gewerbeanzeigenstatistik spätestens 10 Wochen nach Ende des Berichtszeitraums in Form einer Pressemitteilung veröffentlicht. Ca. 12 Wochen nach Ende des Berichtszeitraums werden die monatlichen Statistischen Berichte erstellt, der Jahresbericht und die Internetpräsenz werden im ersten Halbjahr des folgenden Kalenderjahres veröffentlicht. Die Angaben sind endgültig, eine nachträgliche Korrektur erfolgt nicht.

- **Zeitliche und räumliche Vergleichbarkeit**

Die Ergebnisse können mit dem entsprechenden Vorjahreszeitraum verglichen werden. Einschränkungen gibt es vor allem bei Änderung der Systematik wie z.B. der Klassifikation der Wirtschaftszweige. Der Bericht enthält Angaben, die alle Statistischen Landesämter für ihren Bereich unter gleicher Kennziffer veröffentlichen. Durch die Neuordnung der Klassifikation der Wirtschaftszweige (WZ2003) zur WZ2008 im Jahr 2008 ist die Vergleichbarkeit zu den Vorjahren eingeschränkt.

- **Bezüge zu anderen Erhebungen**

keine

- **Weitere Informationsquellen**

- **Publikationswege**

Der Inhalt dieses Berichtes kann auf Wunsch auch per E-Mail versandt werden.

- **Kontakt**

Fachbereich Gewerbeanzeigen am Standort Berlin
Referat 34B
Telefon: (030) 9021 3313/3823
Telefax: (030) 9028 - 4029
E-Mail: unternehmen@statistik-bbb.de

Fachbereich Gewerbeanzeigen am Standort Potsdam:
Referat 34P
Telefon: (0331) 39 658
Telefax: (0331) 39 807
E-Mail: unternehmen@statistik-bbb.de

- **weiterführende Veröffentlichungen**

Ergebnisse für das gesamte Bundesgebiet werden in der Fachserie 2, Reihe 5 "Unternehmen und Arbeitsstätten" des Statistischen Bundesamtes veröffentlicht.

1. Heymann, T.: 15 Jahre nach der Wende in Berlin aus statistischer Sicht; "Berliner Statistik" - Monatsschrift 2005, Heft 10, S. 363.
2. Heymann, T.: Gewerbeanzeigen in den 12 Bezirken von Berlin von 1991 bis 2002 "Berliner Statistik" - Monatsschrift 2004, Heft 1 bis Heft 12.
3. Heymann, T.: Statistik der Gewerbeanzeigen durch Änderung der Gewerbeordnung aufgewertet; "Berliner Statistik" - Monatsschrift 2003, Heft 3, S. 108.

4. Heymann, T.: Gewerbeanzeigen in Berlin 1991 - 2000; "Berliner Statistik" - Monatsschrift 2001, Heft 6, S. 266.

Merkmale, Indizes und Klassifikationen

- **Gewerbebeanmeldungen**

Die Neugründung eines Betriebes, die Wiedereröffnung eines Betriebes nach Verlegung (Zuzug), die Gründung eines Betriebes nach dem Umwandlungsgesetzes, die Änderung der Rechtsform, der Eintritt von Gesellschaftern und die Übernahme durch Erbfolge, Kauf oder Pacht eines Betriebes.

- **Gewerbeabmeldungen**

Die vollständige Aufgabe eines Betriebes, die Verlagerung eines Betriebes in ein anderes Bundesland (Fortzug), die Abmeldung eines Betriebes nach dem Umwandlungsgesetzes, die Änderung der Rechtsform, der Austritt von Gesellschaftern und die Übergabe durch Erbfolge, Kauf oder Pacht eines Betriebes.

- **Gewerbeummeldungen**

Die Änderung oder Erweiterung der wirtschaftlichen Tätigkeit des Betriebes, die Verlegung eines Betriebes innerhalb Brandenburgs oder sonstige Veränderungen (Namensänderung, Nebenerwerb).

- **Betrieb / Betriebsstätte**

Die Gewerbeordnung gestattet den gleichzeitigen Betrieb eines oder verschiedener Gewerbe in einer oder mehreren Betriebs- oder Verkaufsstätten. Betriebs- oder Verkaufsstätten können Hauptniederlassungen, Zweigniederlassungen oder unselbständige Zweigstellen sein.

- **Hauptniederlassung (Hptn.)**

Mittelpunkt des Geschäftsverkehrs eines Betriebes, der sich bei Personengesellschaften und juristischen Personen am Sitz des Unternehmens befindet. Er kann aber auch in der Wohnung des Gewerbetreibenden liegen.

- **Zweigniederlassung (Zwgn.)**

Betrieb mit selbständiger Organisation, selbständigen Betriebsmitteln und gesonderter Buchführung, dessen Leiter Geschäfte selbständig abzuschließen und durchzuführen befugt ist.

- **Unselbständige Zweigniederlassung (Zwgn.)**

Feste örtliche Anlagen oder Einrichtungen, die der Ausübung eines stehenden Gewerbes dienen (z.B. ein Auslieferungslager), jedoch nicht die Bedingungen einer Zweigniederlassung erfüllen.

- **Betriebsgründung**

Gründung einer Haupt-, Zweigniederlassung oder unselbständigen Zweigstelle durch eine natürliche oder juristische Person, die entweder im Handels-, Vereins- oder Genossenschaftsregister eingetragen ist oder die Handwerkseigenschaft besitzt oder mindestens einen Arbeitnehmer beschäftigt.

- **Sonstige Neugründung**

Gründung einer Hauptniederlassung durch einen Minderkaufmann (Kleingewerbe), der also in keinem Register

eingetragen ist, der keine Handwerkskarte besitzt und keine Arbeitnehmer beschäftigt. Gründung eines Gewerbes, das im Nebenerwerb betrieben wird oder Meldung der Gründung einer Niederlassung ohne Angabe von Beschäftigten.

• **Übernahme**

Umfasst den Kauf oder die Pacht eines Betriebes, den Eintritt der Erbfolge, der Rechtsformänderung sowie Gesellschaftereintritte.

• **Umwandlung**

Die Umwandlung nach dem Umwandlungsgesetz umfasst die Verschmelzung mehrerer Betriebe zu einem, die Aufspaltung eines Betriebes in mehrere Betriebe sowie die Aufspaltung oder Ausgliederung von Betriebsteilen mit dem Ziel der Neugründung.

• **Betriebsaufgabe**

Vollständige Aufgabe eines Betriebes der von einer juristischen oder natürlichen Person geführt wurde. Bei der natürlichen Person ist Voraussetzung, dass sie im Handelsregister eingetragen war oder zuletzt mindestens einen Arbeitnehmer beschäftigt hat.

• **Sonstige Stilllegung**

Vollständige Aufgabe einer Hauptniederlassung eines Kleingewerbetreibenden, der nicht im Handelsregister eingetragen war und keine Arbeitnehmer beschäftigte bzw. der ein Gewerbe im Nebenerwerb betrieb.

• **Übergabe**

Umfasst den Verkauf oder die Verpachtung eines Betriebes, den Antritt der Erbfolge, der Rechtsformänderungen sowie Gesellschafteraustritte.

• **Klassifikationen**

Statistisches Bundesamt: Klassifikation der Wirtschaftszweige mit Erläuterungen, Ausgabe 2008 (WZ2008); Wiesbaden

AGS - Amtlicher Gemeindegchlüssel

Katalog Rechtsformen

Katalog des Staatsangehörigkeits- und Gebietsschlüssels

Katalog der Registergerichtsschlüssel

Amt für Statistik: Regionales Bezugssystem

EVAS - Einheitliches Verzeichnis amtlicher Statistiken

• **Merkmale und Ausprägungen**

Art der Meldung:

- Anmeldung
- Abmeldung

Datum der Meldung für:

- Anmeldung
- Abmeldung

Berichtsmonat und -jahr

Gemeindegchlüssel:

- AGS - Amtlicher Gemeindegchlüssel

Registergericht:

- Schlüsselnummer
- Postleitzahl

Art des Registers:

- Handelsregister A
- Handelsregister B
- Genossenschaftsregister
- Vereinsregister
- Partnerschaftsregister

Grad der Selbständigkeit:

- Hauptniederlassung
- Zweigniederlassung
- Unselbständige Zweigstelle
- Automatenaufstellbetrieb
- Reisegewerbe

Art des Betriebes in:

- Industrie
- Handwerk
- Handel
- Sonstiges

Rechtsform:

- Katalog der Rechtsformen

Angaben zum Betrieb:

- Zahl der geschäftsführenden Gesellschafter
- Aktuelle bzw. frühere Betriebsstätte, ggf. Hauptniederlassung

Handwerkskarte:

- Nein / Ja

Anzahl tätigen Personen (Voll-, Teilzeit) bei der:

- Anmeldung
- Abmeldung

Wirtschaftliche Tätigkeit:

Klassifikation der Wirtschaftszweige,

- Ausgabe 2008 (WZ2008)

Angaben zur Person:

- Geschlecht

Staatsangehörigkeit

- Katalog des Staatsangehörigkeits- und des Gebietsschlüssels

Tätigkeit (vorerst / zuletzt) im Nebenerwerb:

- Ja / Nein

Grund der Anmeldung:

- Neugründung
- Wiedereröffnung nach Verlegung aus einem anderen Meldebezirk
- Gründung nach dem Umwandlungsgesetz
- Wechsel der Rechtsform
- Gesellschaftereintritt
- Erbfolge / Kauf / Pacht

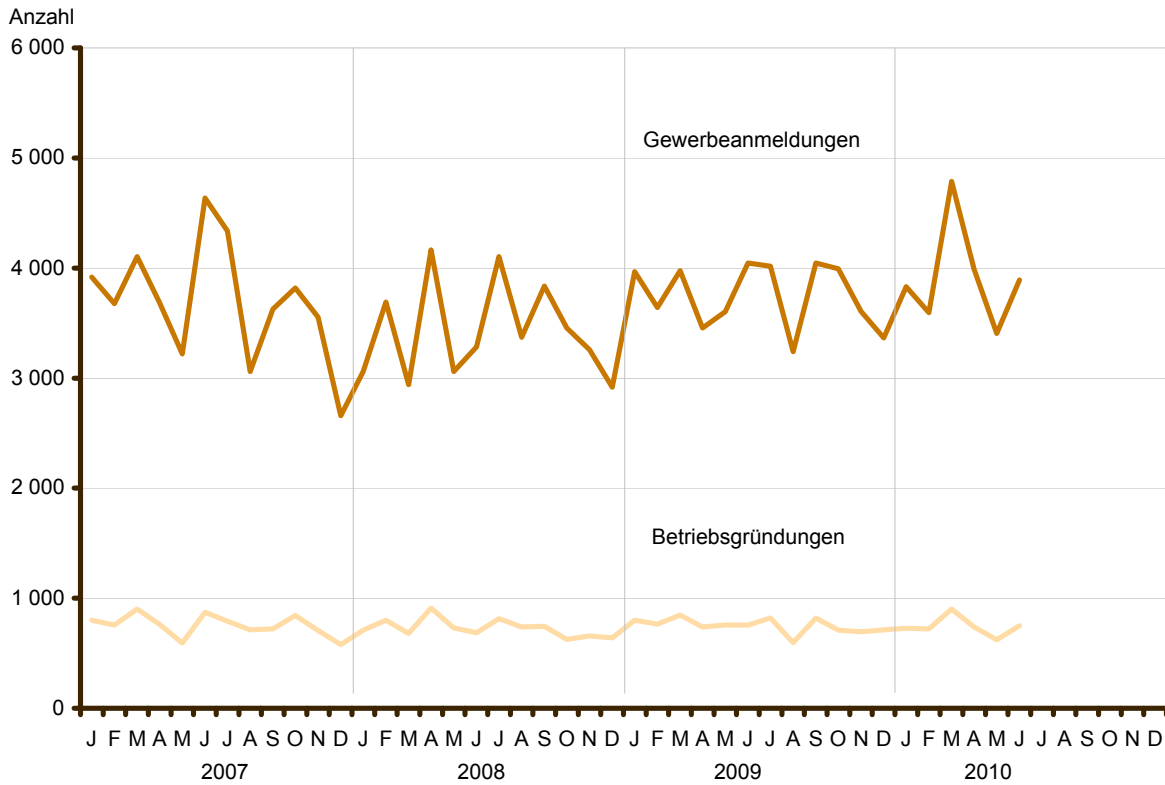
Grund der Abmeldung:

- Vollständige Aufgabe
- Verlegung in einen anderen Meldebezirk
- Aufgabe infolge des Umwandlungsgesetzes
- Wechsel der Rechtsform
- Gesellschafteraustritt
- Erbfolge / Verkauf / Verpachtung

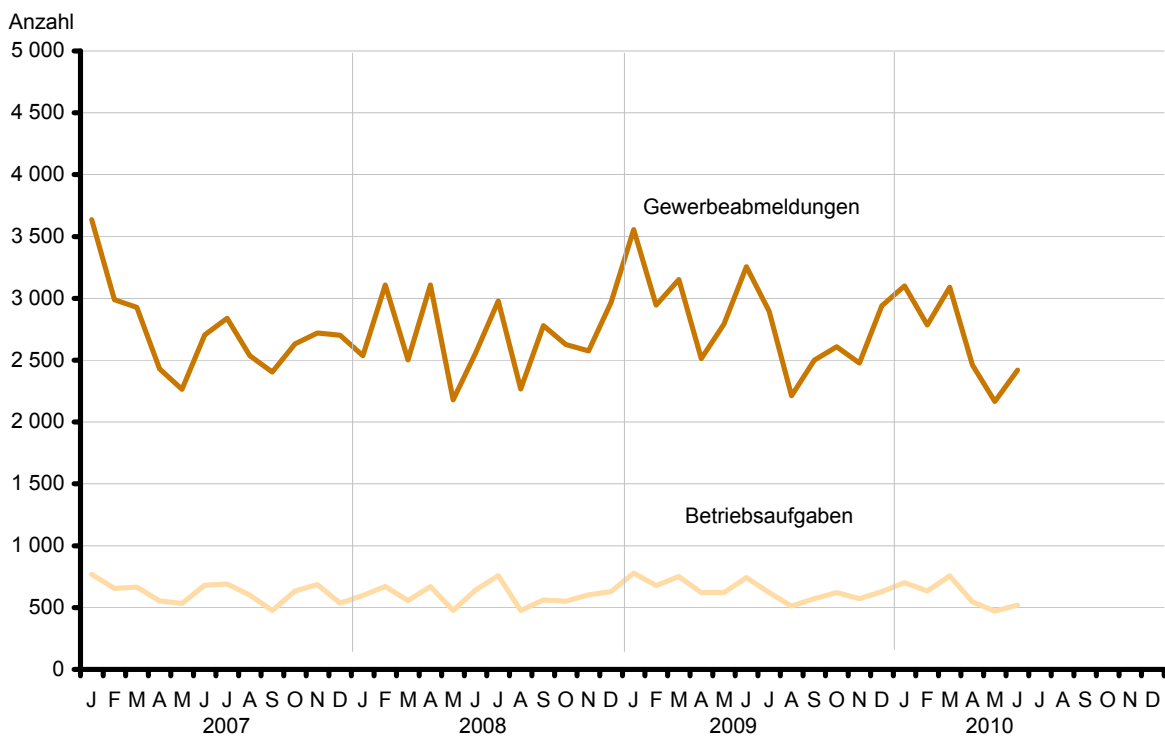
Ursache der Abmeldung:

- Keine Angabe
- Wirtschaftliche Schwierigkeiten
- Insolvenzverfahren
- Von Amts wegen
- Persönliche Gründe
- Betrieb wurde nie ausgeübt
- Verlegung in einen anderen Meldebezirk
- Übergabe wegen Verkauf / Verpachtung

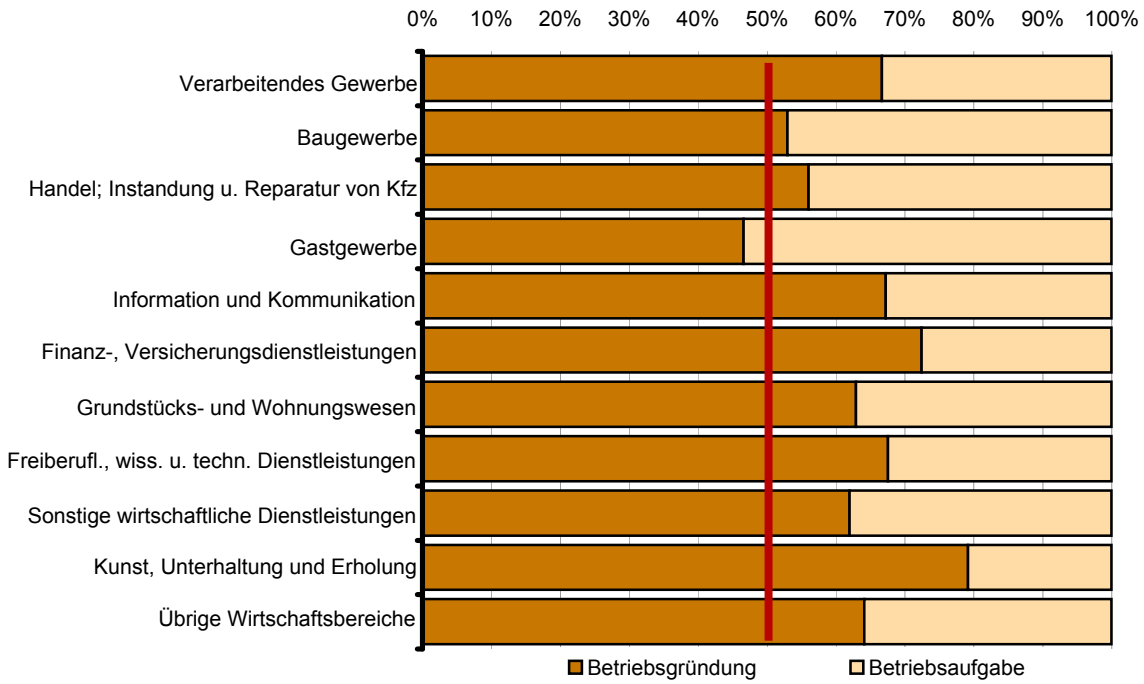
1 Gewerbebeanmeldungen und Betriebsgründungen in Berlin seit Januar 2007



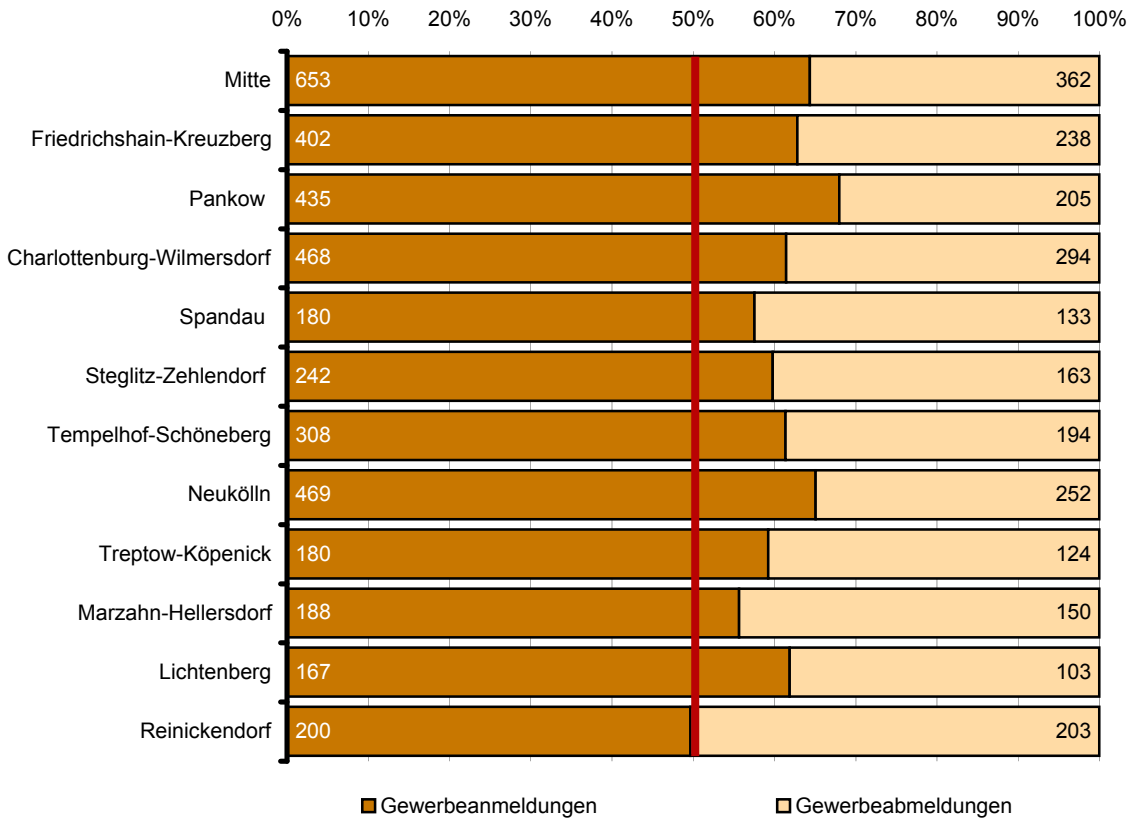
2 Gewerbeabmeldungen und Betriebsaufgaben in Berlin seit Januar 2007



3 Betriebsgründungen und -aufgaben in Berlin im Juni 2010 nach Wirtschaftsabschnitten



4 Gewerbean- und Gewerbeabmeldungen in Berlin im Juni 2010 nach Bezirken



Übersicht: Gewerbeanzeigen von 2002 bis Juni 2010 für das Land Berlin

Jahr Monat	Anmeldungen		Ummeldungen ²		Abmeldungen	
	insgesamt	darunter Neuerrichtungen ¹	insgesamt	darunter Veränderung der Betriebstätigkeit ³	insgesamt	darunter Aufgabe ⁴
2002	33 875	28 373	11 051	3 510	29 887	23 812
2003	37 374	32 008	10 436	2 577	29 654	24 423
2004	47 158	41 941	12 809	3 609	30 404	25 025
2005	44 015	39 289	15 615	4 187	32 833	28 126
2006	45 762	41 098	x	x	32 773	28 136
2007	44 290	39 423	x	x	32 782	28 244
2008	41 143	36 714	x	x	31 974	27 896
2009	44 951	40 089			33 848	29 521
2009 Januar	3 966	3 428	x	x	3 557	3 056
Februar	3 640	3 234	x	x	2 946	2 548
März	3 977	3 529	x	x	3 152	2 737
April	3 454	3 035	x	x	2 513	2 187
Mai	3 603	3 202	x	x	2 792	2 480
Juni	4 047	3 561	x	x	3 255	2 874
Juli	4 016	3 581	x	x	2 895	2 535
August	3 240	2 937	x	x	2 213	1 932
September	4 046	3 675	x	x	2 501	2 177
Oktober	3 992	3 611	x	x	2 609	2 275
November	3 606	3 247	x	x	2 476	2 169
Dezember	3 364	3 049	x	x	2 939	2 551
2010 Januar	3 829	3 348	x	x	3 101	2 646
Februar	3 595	3 172	x	x	2 784	2 409
März	4 788	4 265	x	x	3 090	2 625
April	3 990	3 636	x	x	2 460	2 127
Mai	3 407	3 057	x	x	2 166	1 847
Juni	3 892	3 531	x	x	2 421	2 101
Juli						
August						
September						
Oktober						
November						
Dezember						

1 Betriebsgründungen und sonstige Neuerrichtungen, ohne Zuzüge.

2 Gemäß Artikel 11 des Ersten Gesetzes zum Abbau bürokratischer Hemmnisse insbesondere in der mittelständischen Wirtschaft wurde ab September 2006 die Auswertung der Ummeldungen eingestellt.

3 Änderung und/oder Erweiterung

4 Ohne Verlagerungen; einschließlich Aufgabe einer Zweigniederlassung oder unselbstständigen Zweigstelle (also einschl. "teilweise Aufgabe eines weiterhin bestehenden Betriebes")

1 Gewerbebeanmeldungen in Berlin im Juni 2010 nach Wirtschaftsbereichen

Nr. der Klassifikation¹	Wirtschaftsbereich	Gewerbe- anmel- dungen ins- gesamt	Neuerrichtungen			Zuzug	Übernahme			
			ins- gesamt	Neu- gründung	Um- wand- lung		ins- gesamt	Rechts- form- wechsel	Gesell- schafter- eintritt	Erbfolge/ Kauf/ Pacht
			Anzahl							
A	Land- und Forstwirtschaft, Fischerei	4	4	4	–	–	–	–	–	–
B	Bergbau und Gewinnung von Steinen und Erden	1	1	1	–	–	–	–	–	–
C	Verarbeitendes Gewerbe	111	105	104	1	3	3	2	1	–
10	Herstellung von Nahrungs- und Futtermitteln	13	13	13	–	–	–	–	–	–
11	Getränkeherstellung	–	–	–	–	–	–	–	–	–
13	Herstellung von Textilien	15	15	15	–	–	–	–	–	–
14	Herstellung von Bekleidung	7	7	7	–	–	–	–	–	–
16	Herstellung von Holz-, Flecht-, Korb- und Korkwaren (ohne Möbel)	3	3	3	–	–	–	–	–	–
18	Herstellung von Druckerzeug- nissen; Vervielfältigung von bespielten Ton-, Bild- und Datenträgern	6	5	5	–	1	–	–	–	–
25	Herstellung von Metallernzeugnissen	11	9	9	–	1	1	1	–	–
26	Herstellung von Datenverarbeitungs- geräten, elektronischen und optischen Erzeugnissen	12	12	12	–	–	–	–	–	–
27	Herstellung von elektrischen Ausrüstungen	1	1	–	1	–	–	–	–	–
28	Maschinenbau	1	1	1	–	–	–	–	–	–
29	Herstellung von Kraftwagen und Kraftwagenteilen	2	2	2	–	–	–	–	–	–
31	Herstellung von Möbeln	3	3	3	–	–	–	–	–	–
D	Energieversorgung	9	8	8	–	–	1	1	–	–
E	Wasserversorgung, Abwasser- und Abfallentsorgung und Beseitigung von Umweltverschmutzungen	40	37	37	–	–	3	–	2	1
F	Baugewerbe	600	575	575	–	17	8	4	3	1
41	Hochbau	11	9	9	–	2	–	–	–	–
42	Tiefbau	3	3	3	–	–	–	–	–	–
43	Vorbereitende Baustellenarbeiten, Bauinstallation und sonstiges Ausbaugewerbe	586	563	563	–	15	8	4	3	1
G	Handel; Instandhaltung und Reparatur von Kraftfahrzeugen	679	615	613	2	17	47	11	5	31
45	Handel mit Kraftfahrzeugen; Instandhaltung und Reparatur von Kraftfahrzeugen	62	58	58	–	1	3	–	1	2
46	Großhandel (ohne Handel mit Kfz)	151	143	142	1	7	1	–	–	1
47	Einzelhandel (ohne Handel mit Kfz)	466	414	413	1	9	43	11	4	28
H	Verkehr und Lagerei	96	92	92	–	3	1	1	–	–
49	Landverkehr und Transport in Rohrfernleitungen	48	48	48	–	–	–	–	–	–
53	Post-, Kurier- und Expressdienste	39	36	36	–	3	–	–	–	–

1 Gewerbeanmeldungen in Berlin im Juni 2010 nach Wirtschaftsbereichen

Nr. der Klassifikation ¹	Wirtschaftsbereich	Gewerbeanmeldungen insgesamt	Neuerrichtungen			Zuzug	Übernahme			
			insgesamt	Neugründung	Umwandlung		insgesamt	Rechtsformwechsel	Gesellschaftereintritt	Erbfolge/Kauf/Pacht
			Anzahl							
I	Gastgewerbe	382	235	233	2	1	146	8	3	135
55	Beherbergung	29	27	27	–	–	2	–	–	2
56	Gastronomie	353	208	206	2	1	144	8	3	133
J	Information und Kommunikation	165	152	152	–	7	6	1	2	3
58	Verlagswesen	24	21	21	–	1	2	1	1	–
61	Telekommunikation	12	10	10	–	–	2	–	–	2
62	Erbringung von Dienstleistungen der Informationstechnologie	71	68	68	–	3	–	–	–	–
63	Informationsdienstleistungen	27	26	26	–	1	–	–	–	–
K	Finanz-, Versicherungs- dienstleistungen	86	76	75	1	10	–	–	–	–
66	Mit Finanz- und Versicherungs- dienstleistungen verbundene Tätigkeiten	82	73	72	1	9	–	–	–	–
L	Grundstücks- und Wohnungswesen	88	75	75	–	9	4	–	4	–
M	Erbringung von freiberuflichen, wissenschaftlichen und technischen Dienstleistungen	349	329	327	2	17	3	1	1	1
70	Verwaltung und Führung von Unternehmen und Betrieben, Unternehmensberatung	89	84	83	1	4	1	–	–	1
73	Werbung und Marktforschung	138	127	127	–	9	2	1	1	–
N	Erbringung von sonstigen wirtschaftlichen Dienstleistungen	460	441	441	–	10	9	2	4	3
77	Vermietung von beweglichen Sachen	24	21	21	–	–	3	–	1	2
78	Vermittlung und Überlassung von Arbeitskräften	21	18	18	–	1	2	1	1	–
79	Reisebüros, Reiseveranstalter und Erbringung sonstiger Reservierungsdienstleistungen	29	27	27	–	–	2	–	2	–
81	Gebäudebetreuung; Garten- und Landschaftsbau	219	215	215	–	4	–	–	–	–
P	Erziehung und Unterricht	30	29	28	1	–	1	1	–	–
Q	Gesundheits- und Sozialwesen	40	39	39	–	1	–	–	–	–
R	Kunst, Unterhaltung und Erholung	94	86	86	–	2	6	–	1	5
O+S	Öffentliche Verwaltung, Verteidigung, Sozialversicherung; Erbringung von sonstigen Dienstleistungen ²	658	632	631	1	14	12	3	4	5
A-S	Insgesamt	3 892	3 531	3 521	10	111	250	35	30	185

¹ Klassifikation der Wirtschaftszweige, Ausgabe 2008 (WZ 2008), Kurzbezeichnung.

² Einschließlich geheimzuhaltender Fälle.

2 Gewerbeanmeldungen in Berlin im Juni 2010 nach Art der Niederlassung, der Rechtsform, bei Einzelunternehmen nach Geschlecht und Staatsangehörigkeit

Art der Niederlassung — Rechtsform — Geschlecht — Staatsangehörigkeit	Gewerbe- anmel- dungen ins- gesamt	Neuerrichtung			Zuzug	Übernahme			
		ins- gesamt	Neu- gründung	Um- wandlung		ins- gesamt	Rechts- form- wechsel	Gesell- schafter- eintritt	Erbfolge/ Kauf/ Pacht
Anzahl									
Insgesamt	3 892	3 531	3 521	10	111	250	35	30	185
nach der Art der Niederlassung									
Hauptniederlassung	3 631	3 315	3 311	4	108	208	19	28	161
Zweigniederlassung	34	33	33	–	–	1	–	–	1
Unselbstständige Zweigstelle	227	183	177	6	3	41	16	2	23
nach der Rechtsform des Unternehmens									
Einzelunternehmen	3 139	2 898	2 896	2	77	164	8	–	156
Offene Handelsgesellschaft	4	1	1	–	1	2	1	1	–
Kommanditgesellschaft	7	5	5	–	–	2	1	1	–
Gesellschaft mit beschränkter Haftung Co. KG	79	60	57	3	6	13	6	5	2
Gesellschaft des bürgerlichen Rechts	136	108	108	–	–	28	2	21	5
Aktiengesellschaft	16	15	14	1	–	1	1	–	–
Gesellschaft mit beschränkter Haftung	473	409	406	3	27	37	16	–	21
Private Company Limited by Shares	21	20	20	–	–	1	–	–	1
Genossenschaft	1	1	1	–	–	–	–	–	–
Eingetragener Verein	5	5	5	–	–	–	–	–	–
Sonstige Rechtsformen ¹	11	9	8	1	–	2	–	2	–
Einzelunternehmer/-innen nach Geschlecht									
weiblich	1 006	931	931	–	23	52	5	–	47
männlich	2 133	1 967	1 965	2	54	112	3	–	109
Einzelunternehmer/-innen nach ausgewählter Staatsangehörigkeit									
deutsch	1 889	1 731	1 729	2	66	92	7	–	85
griechisch	11	10	10	–	–	1	–	–	1
italienisch	14	13	13	–	–	1	–	–	1
österreichisch	7	7	7	–	–	–	–	–	–
polnisch	347	337	337	–	8	2	–	–	2
serbisch	24	24	24	–	–	–	–	–	–
türkisch	152	119	119	–	–	33	–	–	33

¹ Einschließlich geheimzuhaltender Fälle.

3 Neugründungen sowie Gewerbetreibende in Berlin im Juni 2010 nach Wirtschaftsbereichen

Nr. der Klassifikation ¹	Wirtschaftsbereich	Neugründungen						Gewerbetreibende ²	
		insgesamt	Betriebsgründung			sonstige Neugründung		insgesamt	darunter weiblich
			insgesamt	Hauptniederlassung	Zweigniederlassung/unselbständige Zweigstelle	insgesamt	darunter Neben-erwerb		
Anzahl									
A	Land- und Forstwirtschaft, Fischerei	4	1	1	–	3	–	5	1
B	Bergbau und Gewinnung von Steinen und Erden	1	–	–	–	1	–	1	–
C	Verarbeitendes Gewerbe	104	34	27	7	70	28	129	35
10	Herstellung von Nahrungs- und Futtermitteln	13	5	5	–	8	3	15	5
11	Getränkeherstellung	–	–	–	–	–	–	–	–
13	Herstellung von Textilien	15	–	–	–	15	8	16	10
14	Herstellung von Bekleidung	7	3	3	–	4	3	11	7
16	Herstellung von Holz-, Flecht-, Korb- und Korkwaren (ohne Möbel)	3	–	–	–	3	–	3	–
18	Herstellung von Druckerzeugnissen; Vervielfältigung von bespielten Ton-, Bild- und Datenträgern	5	–	–	–	5	3	5	2
25	Herstellung von Metallerzeugnissen	9	4	3	1	5	1	19	2
26	Herstellung von Datenverarbeitungsgeräten, elektronischen und optischen Erzeugnissen	12	3	2	1	9	4	13	2
27	Herstellung von elektrischen Ausrüstungen	–	–	–	–	–	–	–	–
28	Maschinenbau	1	–	–	–	1	1	1	–
29	Herstellung von Kraftwagen und Kraftwagenteilen	2	1	1	–	1	–	2	–
31	Herstellung von Möbeln	3	1	–	1	2	1	3	–
D	Energieversorgung	8	2	2	–	6	6	9	2
E	Wasserversorgung, Abwasser- und Abfallentsorgung und Beseitigung von Umweltverschmutzungen	37	2	2	–	35	1	37	1
F	Baugewerbe	575	54	47	7	521	18	605	18
41	Hochbau	9	5	4	1	4	1	11	2
42	Tiefbau	3	–	–	–	3	–	3	–
43	Vorbereitende Baustellenarbeiten, Bauinstallation und sonstiges Ausbaugewerbe	563	49	43	6	514	17	591	16
G	Handel; Instandhaltung und Reparatur von Kraftfahrzeugen	613	200	104	96	413	148	697	190
45	Handel mit Kraftfahrzeugen; Instandhaltung und Reparatur von Kraftfahrzeugen	58	13	9	4	45	15	62	6
46	Großhandel (ohne Handel mit Kfz)	142	38	26	12	104	40	157	44
47	Einzelhandel (ohne Handel mit Kfz)	413	149	69	80	264	93	478	140
H	Verkehr und Lagerei	92	19	14	5	73	15	93	10
49	Landverkehr und Transport in Rohrfernleitungen	48	12	7	5	36	7	48	3
53	Post-, Kurier- und Expressdienste	36	4	4	–	32	5	36	5

3 Neugründungen sowie Gewerbetreibende in Berlin im Juni 2010 nach Wirtschaftsbereichen

Nr. der Klassifikation ¹	Wirtschaftsbereich	Neugründungen						Gewerbetreibende ²	
		insgesamt	Betriebsgründung			sonstige Neugründung		insgesamt	darunter weiblich
			insgesamt	Hauptniederlassung	Zweigniederlassung/unselbständige Zweigstelle	insgesamt	darunter Neben-erwerb		
Anzahl									
I	Gastgewerbe	233	89	65	24	144	26	259	84
55	Beherbergung	27	5	4	1	22	7	28	13
56	Gastronomie	206	84	61	23	122	19	231	71
J	Information und Kommunikation	152	43	39	4	109	54	169	34
58	Verlagswesen	21	7	7	–	14	8	26	9
61	Telekommunikation	10	3	2	1	7	1	10	3
62	Erbringung von Dienstleistungen der Informationstechnologie	68	14	13	1	54	27	79	9
63	Informationsdienstleistungen	26	10	9	1	16	6	24	6
K	Finanz-, Versicherungs- dienstleistungen	75	21	17	4	54	13	80	12
66	Mit Finanz- und Versicherungs- dienstleistungen verbundene Tätigkeiten	72	18	14	4	54	13	75	11
L	Grundstücks- und Wohnungswesen	75	39	31	8	36	13	89	23
M	Erbringung von freiberuflichen, wissenschaftlichen und technischen Dienstleistungen	327	79	69	10	248	119	352	135
70	Verwaltung und Führung von Unternehmen und Betrieben, Unternehmensberatung	83	38	36	2	45	10	94	24
73	Werbung und Marktforschung	127	8	5	3	119	74	130	68
N	Erbringung von sonstigen wirtschaftlichen Dienstleistungen	441	57	40	17	384	127	463	194
77	Vermietung von beweglichen Sachen	21	6	4	2	15	9	21	9
78	Vermittlung und Überlassung von Arbeitskräften	18	10	7	3	8	5	25	9
79	Reisebüros, Reiseveranstalter und Erbringung sonstiger Reservierungsdienstleistungen	27	6	6	–	21	9	32	11
81	Gebäudebetreuung; Garten- und Landschaftsbau	215	15	9	6	200	40	222	99
P	Erziehung und Unterricht	28	8	5	3	20	8	31	8
Q	Gesundheits- und Sozialwesen	39	12	9	3	27	9	43	20
R	Kunst, Unterhaltung und Erholung	86	19	9	10	67	34	90	30
O+S	Öffentliche Verwaltung, Verteidigung, Sozialversicherung; Erbringung von sonstigen Dienstleistungen ³	631	72	60	12	559	229	657	327
A-S	Insgesamt	3 521	751	541	210	2 770	848	3 809	1 124

1 Klassifikation der Wirtschaftszweige, Ausgabe 2008 (WZ 2008), Kurzbezeichnung.

2 Anzeigepflichtige Personen, die eine Neugründung vorgenommen haben.

3 Einschließlich geheimzuhaltender Fälle.

4 Neugründungen sowie Gewerbetreibende in Berlin im Juni 2010 nach Rechtsform und bei Einzelunternehmen nach Geschlecht und Staatsangehörigkeit

Rechtsform — Geschlecht — Staatsangehörigkeit	Neugründungen						Gewerbetreibende ¹	
	ins- gesamt	Betriebsgründung			sonstige Neugründung		ins- gesamt	darunter weiblich
		ins- gesamt	Haupt- nieder- lassung	Zweignieder- lassung/un- selbständige Zweigstelle	ins- gesamt	darunter Neben- erwerb		
Insgesamt	3 521	751	541	210	2 770	848	3 809	1 124
	nach der Rechtsform des Unternehmens							
Einzelunternehmen	2 896	189	142	47	2 707	785	2 896	931
Offene Handelsgesellschaft	1	1	1	–	–	–	2	–
Kommanditgesellschaft	5	5	5	–	–	–	6	1
beschränkter Haftung Co. KG	57	56	29	27	1	1	93	16
Gesellschaft des bürgerlichen Rechts	108	69	67	2	39	39	235	55
Aktiengesellschaft	14	14	10	4	–	–	–	–
Gesellschaft mit beschränkter Haftung	406	383	278	105	23	23	534	107
Private Company Limited by Shares	20	20	1	19	–	–	27	7
Genossenschaft	1	1	1	–	–	–	2	–
Eingetragener Verein	5	5	4	1	–	–	8	3
Sonstige Rechtsformen ²	8	8	3	5	–	–	6	4
	Einzelunternehmer/-innen nach Geschlecht							
weiblich	931	52	41	11	879	357	x	x
männlich	1 965	137	101	36	1 828	428	x	x
	Einzelunternehmer/-innen nach ausgewählter Staatsangehörigkeit							
deutsch	1 729	139	100	39	1 590	669	1 729	618
griechisch	10	1	1	–	9	4	10	3
italienisch	13	4	4	–	9	1	13	4
österreichisch	7	–	–	–	7	2	7	3
polnisch	337	3	3	–	334	17	337	62
serbisch	24	2	2	–	22	7	24	6
türkisch	119	18	15	3	101	14	119	19

1 Anzeigepflichtige Personen, die eine Neugründung vorgenommen haben.

2 Einschließlich geheimzuhaltender Fälle.

5 Gewerbeabmeldungen in Berlin im Juni 2010 nach Wirtschaftsbereichen

Nr. der Klassifikation ¹	Wirtschaftsbereich	Gewerbeabmeldungen insgesamt	Aufgabe			Fortzug	Übergabe			
			insgesamt	vollständige Aufgabe	Umwandlung		insgesamt	Rechtsformwechsel	Gesellschafteraustritt	Erbfolge/Verkauf/Verpachtung
A	Land- und Forstwirtschaft, Fischerei	1	1	1	–	–	–	–	–	–
B	Bergbau und Gewinnung von Steinen und Erden	1	1	1	–	–	–	–	–	–
C	Verarbeitendes Gewerbe	56	46	45	1	1	9	2	3	4
10	Herstellung von Nahrungs- und Futtermitteln	8	6	6	–	–	2	1	–	1
11	Getränkeherstellung	–	–	–	–	–	–	–	–	–
13	Herstellung von Textilien	5	4	4	–	–	1	–	–	1
14	Herstellung von Bekleidung	5	4	4	–	1	–	–	–	–
16	Herstellung von Holz-, Flecht-, Korb- und Korkwaren (ohne Möbel)	2	2	2	–	–	–	–	–	–
18	Herstellung von Druckerzeugnissen; Vervielfältigung von bespielten Ton-, Bild- und Datenträgern	5	4	4	–	–	1	–	1	–
25	Herstellung von Metallernzeugnissen	6	5	5	–	–	1	1	–	–
26	Herstellung von Datenverarbeitungsgeräten, elektronischen und optischen Erzeugnissen	4	4	3	1	–	–	–	–	–
27	Herstellung von elektrischen Ausrüstungen	1	1	1	–	–	–	–	–	–
28	Maschinenbau	1	1	1	–	–	–	–	–	–
29	Herstellung von Kraftwagen und Kraftwagenteilen	–	–	–	–	–	–	–	–	–
31	Herstellung von Möbeln	5	5	5	–	–	–	–	–	–
D	Energieversorgung	4	4	3	1	–	–	–	–	–
E	Wasserversorgung, Abwasser- und Abfallentsorgung und Beseitigung von Umweltverschmutzungen	14	14	14	–	–	–	–	–	–
F	Baugewerbe	283	252	252	–	17	14	3	11	–
41	Hochbau	3	3	3	–	–	–	–	–	–
42	Tiefbau	1	–	–	–	1	–	–	–	–
43	Vorbereitende Baustellenarbeiten, Bauinstallation und sonstiges Ausbaugewerbe	279	249	249	–	16	14	3	11	–
G	Handel; Instandhaltung und Reparatur von Kraftfahrzeugen	590	512	511	1	25	53	7	12	34
45	Handel mit Kraftfahrzeugen; Instandhaltung und Reparatur von Kraftfahrzeugen	58	56	56	–	2	–	–	–	–
46	Großhandel (ohne Handel mit Kfz)	115	101	100	1	12	2	–	2	–
47	Einzelhandel (ohne Handel mit Kfz)	417	355	355	–	11	51	7	10	34
H	Verkehr und Lagerei	91	87	87	–	4	–	–	–	–
49	Landverkehr und Transport in Rohrfernleitungen	59	57	57	–	2	–	–	–	–
53	Post-, Kurier- und Expressdienste	29	27	27	–	2	–	–	–	–

5 Gewerbeabmeldungen in Berlin im Juni 2010 nach Wirtschaftsbereichen

Nr. der Klassifikation ¹	Wirtschaftsbereich	Gewerbeabmeldungen insgesamt	Aufgabe			Fortzug	Übergabe			
			insgesamt	vollständige Aufgabe	Umwandlung		insgesamt	Rechtsformwechsel	Gesellschafteraustritt	Erbfolge/Verkauf/Verpachtung
I	Gastgewerbe	341	258	258	–	–	83	4	9	70
55	Beherbergung	22	20	20	–	–	2	–	1	1
56	Gastronomie	319	238	238	–	–	81	4	8	69
J	Information und Kommunikation	81	73	72	1	6	2	–	2	–
58	Verlagswesen	5	5	5	–	–	–	–	–	–
61	Telekommunikation	6	6	6	–	–	–	–	–	–
62	Erbringung von Dienstleistungen der Informationstechnologie	52	45	44	1	6	1	–	1	–
63	Informationsdienstleistungen	4	4	4	–	–	–	–	–	–
K	Finanz-, Versicherungs- dienstleistungen	101	89	89	–	9	3	1	2	–
66	Mit Finanz- und Versicherungs- dienstleistungen verbundene Tätigkeiten	99	88	88	–	9	2	1	1	–
L	Grundstücks- und Wohnungswesen	74	44	43	1	10	20	1	18	1
M	Erbringung von freiberuflichen, wissenschaftlichen und technischen Dienstleistungen	182	162	162	–	17	3	1	2	–
70	Verwaltung und Führung von Unternehmen und Betrieben, Unternehmensberatung	54	46	46	–	7	1	–	1	–
73	Werbung und Marktforschung	79	73	73	–	6	–	–	–	–
N	Erbringung von sonstigen wirtschaftlichen Dienstleistungen	271	254	254	–	8	9	3	3	3
77	Vermietung von beweglichen Sachen	26	23	23	–	1	2	–	1	1
78	Vermittlung und Überlassung von Arbeitskräften	18	16	16	–	1	1	1	–	–
79	Reisebüros, Reiseveranstalter und Erbringung sonstiger Reservierungsdienstleistungen	19	14	14	–	1	4	1	2	1
81	Gebäudebetreuung; Garten- und Landschaftsbau	105	100	100	–	4	1	–	–	1
P	Erziehung und Unterricht	18	14	14	–	2	2	1	–	1
Q	Gesundheits- und Sozialwesen	20	19	19	–	1	–	–	–	–
R	Kunst, Unterhaltung und Erholung	40	34	34	–	2	4	–	1	3
O+S	Öffentliche Verwaltung, Verteidigung, Sozialversicherung; Erbringung von sonstigen Dienstleistungen ²	253	237	236	1	6	10	2	6	2
A-S	Insgesamt	2 421	2 101	2 095	6	108	212	25	69	118

¹ Klassifikation der Wirtschaftszweige, Ausgabe 2008 (WZ 2008), Kurzbezeichnung.

² Einschließlich geheimzuhaltender Fälle.

6 Gewerbeabmeldungen in Berlin im Juni 2010 nach Art der Niederlassung, der Rechtsform, bei Einzelunternehmen nach Geschlecht und Staatsangehörigkeit

Art der Niederlassung — Rechtsform — Geschlecht — Staatsangehörigkeit	Gewerbeabmeldungen insgesamt	Aufgabe			Fortzug	Übergabe			
		insgesamt	vollständige Aufgabe	Umwandlung		insgesamt	Rechtsformwechsel	Gesellschafteraustritt	Erbfolge/Verkauf/Verpachtung
Anzahl									
Insgesamt	2 421	2 101	2 095	6	108	212	25	69	118
nach der Art der Niederlassung									
Hauptniederlassung	2 220	1 940	1 936	4	103	177	20	66	91
Zweigniederlassung	28	21	21	–	3	4	–	1	3
Unselbstständige Zweigstelle	173	140	138	2	2	31	5	2	24
nach der Rechtsform des Unternehmens									
Einzelunternehmen	1 911	1 732	1 732	–	77	102	15	–	87
Offene Handelsgesellschaft	8	3	3	–	–	5	1	3	1
Kommanditgesellschaft	2	2	2	–	–	–	–	–	–
Gesellschaft mit beschränkter Haftung Co. KG	42	19	19	–	2	21	–	21	–
Gesellschaft des bürgerlichen Rechts	150	101	101	–	1	48	4	42	2
Aktiengesellschaft	9	8	8	–	–	1	1	–	–
Gesellschaft mit beschränkter Haftung	262	207	201	6	24	31	3	–	28
Private Company Limited by Shares	19	16	16	–	3	–	–	–	–
Genossenschaft	–	–	–	–	–	–	–	–	–
Eingetragener Verein	6	5	5	–	1	–	–	–	–
Sonstige Rechtsformen ¹	12	8	8	–	–	4	1	3	–
Einzelunternehmer/-innen nach Geschlecht									
weiblich	628	569	569	–	29	30	4	–	26
männlich	1 283	1 163	1 163	–	48	72	11	–	61
Einzelunternehmer/-innen nach ausgewählter Staatsangehörigkeit									
deutsch	1 263	1 135	1 135	–	65	63	11	–	52
griechisch	6	4	4	–	–	2	–	–	2
italienisch	8	7	7	–	–	1	–	–	1
österreichisch	2	2	2	–	–	–	–	–	–
polnisch	153	145	145	–	7	1	1	–	–
serbisch	11	10	10	–	–	1	–	–	1
türkisch	172	148	148	–	–	24	2	–	22

¹ Einschließlich geheimzuhaltender Fälle.

**7 Vollständige Aufgaben sowie Gewerbetreibende in Berlin im Juni 2010
nach Wirtschaftsbereichen**

Nr. der Klassifikation ¹	Wirtschaftsbereich	Vollständige Aufgabe						Gewerbetreibende ²	
		insgesamt	Betriebsaufgabe			sonstige Stilllegung		insgesamt	darunter weiblich
			insgesamt	Hauptniederlassung	Zweigniederlassung/unselbständige Zweigstelle	insgesamt	darunter Neben-erwerb		
Anzahl									
A	Land- und Forstwirtschaft, Fischerei	1	–	–	–	1	–	1	–
B	Bergbau und Gewinnung von Steinen und Erden	1	–	–	–	1	–	1	–
C	Verarbeitendes Gewerbe	45	17	11	6	28	5	53	15
10	Herstellung von Nahrungs- und Futtermitteln	6	4	2	2	2	–	6	1
11	Getränkeherstellung	–	–	–	–	–	–	–	–
13	Herstellung von Textilien	4	–	–	–	4	–	4	3
14	Herstellung von Bekleidung	4	1	1	–	3	1	5	2
16	Herstellung von Holz-, Flecht-, Korb- und Korkwaren (ohne Möbel)	2	1	1	–	1	–	2	–
18	Herstellung von Druckerzeugnissen; Vervielfältigung von bespielten Ton-, Bild- und Datenträgern	4	–	–	–	4	1	4	4
25	Herstellung von Metallerzeugnissen	5	2	2	–	3	–	5	–
26	Herstellung von Datenverarbeitungsgeräten, elektronischen und optischen Erzeugnissen	3	–	–	–	3	2	3	–
27	Herstellung von elektrischen Ausrüstungen	1	1	–	1	–	–	–	–
28	Maschinenbau	1	–	–	–	1	–	1	–
29	Herstellung von Kraftwagen und Kraftwagenteilen	–	–	–	–	–	–	–	–
31	Herstellung von Möbeln	5	3	2	1	2	–	5	1
D	Energieversorgung	3	3	3	–	–	–	4	–
E	Wasserversorgung, Abwasser- und Abfallentsorgung und Beseitigung von Umweltverschmutzungen	14	5	5	–	9	2	16	2
F	Baugewerbe	252	48	44	4	204	13	263	16
41	Hochbau	3	1	1	–	2	–	3	1
42	Tiefbau	–	–	–	–	–	–	–	–
43	Vorbereitende Baustellenarbeiten, Bauinstallation und sonstiges Ausbaugewerbe	249	47	43	4	202	13	260	15
G	Handel; Instandhaltung und Reparatur von Kraftfahrzeugen	511	157	97	60	354	91	557	162
45	Handel mit Kraftfahrzeugen; Instandhaltung und Reparatur von Kraftfahrzeugen	56	15	14	1	41	8	59	6
46	Großhandel (ohne Handel mit Kfz)	100	29	20	9	71	16	109	32
47	Einzelhandel (ohne Handel mit Kfz)	355	113	63	50	242	67	389	124
H	Verkehr und Lagerei	87	10	7	3	77	7	93	14
49	Landverkehr und Transport in Rohrfernleitungen	57	6	5	1	51	3	61	11
53	Post-, Kurier- und Expressdienste	27	2	1	1	25	3	29	3

**7 Vollständige Aufgaben sowie Gewerbetreibende in Berlin im Juni 2010
nach Wirtschaftsbereichen**

Nr. der Klassifikation ¹	Wirtschaftsbereich	Vollständige Aufgabe						Gewerbetreibende ²	
		insgesamt	Betriebsaufgabe			sonstige Stilllegung		insgesamt	darunter weiblich
			insgesamt	Hauptniederlassung	Zweigniederlassung/unselbständige Zweigstelle	insgesamt	darunter Neben-erwerb		
Anzahl									
I	Gastgewerbe	258	102	72	30	156	8	268	68
55	Beherbergung	20	5	3	2	15	1	20	9
56	Gastronomie	238	97	69	28	141	7	248	59
J	Information und Kommunikation	72	21	16	5	51	19	88	17
58	Verlagswesen	5	3	3	–	2	2	5	3
61	Telekommunikation	6	4	2	2	2	–	10	–
62	Erbringung von Dienstleistungen der Informationstechnologie	44	10	8	2	34	13	53	10
63	Informationsdienstleistungen	4	1	1	–	3	1	6	–
K	Finanz-, Versicherungs- dienstleistungen	89	8	7	1	81	12	90	25
66	Mit Finanz- und Versicherungs- dienstleistungen verbundene Tätigkeiten	88	7	7	–	81	12	90	25
L	Grundstücks- und Wohnungswesen	43	23	19	4	20	3	49	12
M	Erbringung von freiberuflichen, wissenschaftlichen und technischen Dienstleistungen	162	38	20	18	124	42	170	70
70	Verwaltung und Führung von Unternehmen und Betrieben, Unternehmensberatung	46	16	7	9	30	7	51	12
73	Werbung und Marktforschung	73	11	5	6	62	22	73	42
N	Erbringung von sonstigen wirtschaftlichen Dienstleistungen	254	35	21	14	219	50	268	102
77	Vermietung von beweglichen Sachen	23	8	3	5	15	6	25	7
78	Vermittlung und Überlassung von Arbeitskräften	16	5	3	2	11	3	24	9
79	Reisebüros, Reiseveranstalter und Erbringung sonstiger Reservierungsdienstleistungen	14	2	–	2	12	6	15	6
81	Gebäudebetreuung; Garten- und Landschaftsbau	100	6	5	1	94	7	102	44
P	Erziehung und Unterricht	14	2	1	1	12	7	18	4
Q	Gesundheits- und Sozialwesen	19	7	6	1	12	3	21	11
R	Kunst, Unterhaltung und Erholung	34	5	5	–	29	6	35	13
O+S	Öffentliche Verwaltung, Verteidigung, Sozialversicherung; Erbringung von sonstigen Dienstleistungen ³	236	38	26	12	198	55	245	120
A-S	Insgesamt	2 095	519	360	159	1 576	323	2 240	651

1 Klassifikation der Wirtschaftszweige, Ausgabe 2008 (WZ 2008), Kurzbezeichnung.

2 Anzeigepflichtige Personen, die eine Neugründung vorgenommen haben.

3 Einschließlich geheimzuhaltender Fälle.

8 Vollständige Aufgaben sowie Gewerbetreibende in Berlin im Juni 2010 nach Art der Niederlassung, der Rechtsform, bei Einzelunternehmen nach Geschlecht und Staatsangehörigkeit

Rechtsform — Geschlecht — Staatsangehörigkeit	Vollständige Aufgabe						Gewerbetreibende ¹	
	ins- gesamt	Betriebsaufgabe			sonstige Stilllegung		ins- gesamt	darunter weiblich
		ins- gesamt	Haupt- nieder- lassung	Zweignieder- lassung/un- selbständige Zweigstelle	ins- gesamt	darunter Neben- erwerb		
	Anzahl							
Insgesamt	2 095	519	360	159	1 576	323	2 240	651
	nach der Rechtsform des Unternehmens							
Einzelunternehmen	1 732	187	138	49	1 545	292	1 732	569
Offene Handelsgesellschaft	3	3	2	1	–	–	5	–
Kommanditgesellschaft	2	1	–	1	1	1	2	1
beschränkter Haftung Co. KG	19	19	14	5	–	–	23	2
Gesellschaft des bürgerlichen Rechts	101	76	73	3	25	25	161	32
Aktiengesellschaft	8	8	1	7	–	–	–	–
Gesellschaft mit beschränkter Haftung	201	198	125	73	3	3	280	37
Private Company Limited by Shares	16	15	1	14	1	1	18	6
Genossenschaft	–	–	–	–	–	–	–	–
Eingetragener Verein	5	4	3	1	1	1	13	4
Sonstige Rechtsformen ²	8	8	3	5	–	–	6	–
	Einzelunternehmer/-innen nach Geschlecht							
weiblich	569	57	44	13	512	120	x	x
männlich	1 163	130	94	36	1 033	172	x	x
	Einzelunternehmer/-innen nach ausgewählter Staatsangehörigkeit							
deutsch	1 135	129	93	36	1 006	247	1 135	401
griechisch	4	–	–	–	4	–	4	1
italienisch	7	1	1	–	6	2	7	2
österreichisch	2	–	–	–	2	1	2	1
polnisch	145	2	2	–	143	8	145	43
serbisch	10	1	1	–	9	1	10	3
türkisch	148	34	27	7	114	14	148	22

1 Anzeigepflichtige Personen, die eine Neugründung vorgenommen haben.

2 Einschließlich geheimzuhaltender Fälle.

9 Gewerbebeanmeldungen in Berlin im Juni 2010 nach Wirtschaftsbereichen und Bezirken

Lfd. Nr.	Bezirk	Gewerbebeanmeldungen insgesamt	Verarbeitendes Gewerbe	Baugewerbe	Handel; Instandhaltung und Reparatur von Kfz	Verkehr und Lagerei
1	Mitte	653	19	177	110	16
2	Friedrichshain-Kreuzberg	402	16	25	65	9
3	Pankow	435	13	31	100	5
4	Charlottenburg-Wilmersdorf	468	10	60	94	10
5	Spandau	180	3	32	32	5
6	Steglitz-Zehlendorf	242	2	32	29	2
7	Tempelhof-Schöneberg	308	8	21	37	7
8	Neukölln	469	10	116	78	12
9	Treptow-Köpenick	180	11	10	29	6
10	Marzahn-Hellersdorf	188	9	29	29	9
11	Lichtenberg	167	4	39	33	4
12	Reinickendorf	200	6	28	43	11
13	Berlin	3 892	111	600	679	96

10 Gewerbeabmeldungen in Berlin im Juni 2010 nach Wirtschaftsbereichen und Bezirken

Lfd. Nr.	Bezirk	Gewerbeabmeldungen insgesamt	Verarbeitendes Gewerbe	Baugewerbe	Handel; Instandhaltung und Reparatur von Kfz	Verkehr und Lagerei
1	Mitte	362	10	53	93	7
2	Friedrichshain-Kreuzberg	238	7	18	60	4
3	Pankow	205	6	17	42	9
4	Charlottenburg-Wilmersdorf	294	9	24	71	7
5	Spandau	133	4	17	44	9
6	Steglitz-Zehlendorf	163	1	21	37	4
7	Tempelhof-Schöneberg	194	5	17	50	7
8	Neukölln	252	5	38	55	9
9	Treptow-Köpenick	124	3	14	23	10
10	Marzahn-Hellersdorf	150	2	17	33	9
11	Lichtenberg	103	1	15	26	3
12	Reinickendorf	203	3	32	56	13
13	Berlin	2 421	56	283	590	91

Davon							Lfd. Nr.
Gastgewerbe	Information und Kommunikation	Finanz-, Versicherungs- dienstleistungen	Grundstücks- und Wohnungs- wesen	Erbringung von freiberuflichen, wissenschaft- lichen und technischen Dienstleistungen	Erbringung von sonstigen wirtschaftlichen Dienstleistungen	Übrige Wirtschafts- zweige	
I	J	K	L	M	N	A, B, D, E, O-S	
81	36	7	12	39	56	100	1
57	22	5	12	42	38	111	2
29	22	10	19	109	29	68	3
30	27	17	21	43	59	97	4
15	10	7	1	15	24	36	5
18	4	4	4	16	15	116	6
29	8	9	1	18	33	137	7
60	13	4	2	16	74	84	8
14	8	8	5	21	42	26	9
18	5	5	5	13	25	41	10
6	8	4	3	7	36	23	11
25	2	6	3	10	29	37	12
382	165	86	88	349	460	876	13

Davon							Lfd. Nr.
Gastgewerbe	Information und Kommunikation	Finanz-, Versicherungs- dienstleistungen	Grundstücks- und Wohnungs- wesen	Erbringung von freiberuflichen, wissenschaft- lichen und technischen Dienstleistungen	Erbringung von sonstigen wirtschaftlichen Dienstleistungen	Übrige Wirtschafts- zweige	
I	J	K	L	M	N	A, B, D, E, O-S	
69	16	11	13	17	23	50	1
43	11	3	1	22	27	42	2
26	10	15	5	30	21	24	3
28	10	13	32	27	30	43	4
20	1	5	–	3	14	16	5
17	4	9	4	17	14	35	6
25	4	8	2	17	22	37	7
45	5	8	2	13	38	34	8
10	4	8	4	7	22	19	9
26	9	7	3	9	19	16	10
5	6	8	3	9	15	12	11
27	1	6	5	11	26	23	12
341	81	101	74	182	271	351	13

Das Amt für Statistik Berlin-Brandenburg

Das Amt für Statistik Berlin-Brandenburg ist für beide Länder die zentrale Dienstleistungseinrichtung auf dem Gebiet der amtlichen Statistik. Das Amt erbringt Serviceleistungen im Bereich Information und Analyse für die breite Öffentlichkeit, für alle gesellschaftlichen Gruppen sowie für Kunden aus Verwaltung und Politik, Wirtschaft und Wissenschaft. Kerngeschäft des Amtes ist die Durchführung der gesetzlich angeordneten amtlichen Statistiken für Berlin und Brandenburg. Das Amt erhebt die Daten, bereitet sie auf, interpretiert und analysiert sie und veröffentlicht die Ergebnisse. Die Grundversorgung aller Nutzer mit statistischen Informationen erfolgt unentgeltlich, im Wesentlichen über das Internet und den Informationsservice. Daneben werden nachfrage- und zielgruppenorientierte Standardauswertungen zu Festpreisen angeboten. Kundenspezifische Aufbereitung / Beratung zu kostendeckenden Preisen ergänzt das Spektrum der Informationsbereitstellung.

Amtliche Statistik im Verbund

Die Statistiken werden bundesweit nach einheitlichen Konzepten, Methoden und Verfahren arbeitsteilig erstellt. Die statistischen Ämter der Länder sind dabei grundsätzlich für die Durchführung der Erhebungen, für die Aufbereitung und Veröffentlichung der Länderergebnisse zuständig. Durch diese Kooperation in einem „Statistikverbund“ entstehen für alle Länder vergleichbare und zu einem Bundesergebnis zusammenführbare Erhebungsergebnisse.

Produkte und Dienstleistungen

Informationsservice

info@statistik-bbb.de
mit statistischen Informationen für jedermann und Beratung sowie maßgeschneiderte Aufbereitungen von Daten über Berlin und Brandenburg. Auskunft, Beratung, Pressedienst sowie Fachbibliotheken in Potsdam und Berlin.

Standort Potsdam

Dortustraße 46, 14467 Potsdam
Tel. 0331 39 - 444
Fax 0331 39 - 418
Mo – Do 9 – 15 Uhr, Fr 9 – 14 Uhr

Bibliothek

Tel. 0331 39 - 843
Fax 0331 39 - 418
Mo – Do 10.30 – 15 Uhr, Fr 9.30 – 14 Uhr

Standort Berlin

Alt-Friedrichsfelde 60, 10315 Berlin
Bibliothek
Tel. 030 9021 - 3540
Mo – Do 9 – 15 Uhr, Fr 9 – 14 Uhr

Internet-Angebot

www.statistik-berlin-brandenburg.de
mit aktuellen Daten, Pressemitteilungen, Statistischen Berichten zum kostenlosen Herunterladen, regionalstatistischen Informationen, Wahlstatistiken und -analysen sowie einem Überblick über das gesamte Leistungsspektrum des Amtes.

Statistische Jahrbücher

mit einer Vielzahl von Tabellen aus nahezu allen Arbeitsgebieten der amtlichen Statistik.

Statistische Berichte

mit Ergebnissen der einzelnen Statistiken in Tabellen in tiefer sachlicher Gliederung und Grafiken zur Veranschaulichung von Entwicklungen und Strukturen.

Mit dieser Reihe werden die bisherigen Veröffentlichungen Statistischer Berichte aus dem Landesbetrieb für Datenverarbeitung und Statistik Land Brandenburg sowie dem Statistischen Landesamt Berlin fortgesetzt.

Datenangebot aus dem Sachgebiet

Informationen zu dieser Veröffentlichung

Standort Berlin
Referat 34 B
Tel. 030 9021 – 3550/3823
Fax 030 9028 – 4029
unternehmen@statistik-bbb.de

Standort Potsdam
Referat 34 P
Tel. 0331 39 – 658
Fax 0331 39 – 807
unternehmen@statistik-bbb.de

Weitere Veröffentlichungen zum Thema

Statistische Berichte:

- Gewerbeanzeigen im Land Berlin, jährlich
D 12 – j

Ergebnisse dieser Statistik für das Bundesgebiet sind den Veröffentlichungen des Statistischen Bundesamtes der Fachserie 2, Reihe 5 „Unternehmen und Arbeitsstätten“ zu entnehmen.