

# Statistischer Bericht

D I 1 – m 03 / 10

┌ Gewerbeanzeigen  
im **Land Berlin**  
**März 2010**

## Impressum

### Statistischer Bericht

D I 1 – m 03 / 10

Erscheinungsfolge: monatlich

Erschienen im **Juni 2010**

### Preis

pdf-Version: kostenlos

Excel-Version: kostenlos

Druck-Version: 7,- EUR

## Herausgeber

**Amt für Statistik** Berlin-Brandenburg

Dortustraße 46

14467 Potsdam

info@statistik-bbb.de

www.statistik-berlin-brandenburg.de

Tel. 0331 39-444

Fax 0331 39-418

© **Amt für Statistik** Berlin-Brandenburg,  
Potsdam, 2010  
*Auszugsweise Vervielfältigung und  
Verbreitung mit Quellenangabe gestattet.*

## Zeichenerklärung

- 0 weniger als die Hälfte von 1  
in der letzten besetzten Stelle,  
jedoch mehr als nichts
- nichts vorhanden
- ... Angabe fällt später an
- ( ) Aussagewert ist eingeschränkt
- / Zahlenwert nicht sicher genug
- Zahlenwert unbekannt oder  
geheim zu halten
- x Tabellenfach gesperrt
- p vorläufige Zahl
- r berichtigte Zahl
- s geschätzte Zahl

**Inhaltsverzeichnis**

	Seite	Seite
<b>Vorbemerkungen</b>	<b>4</b>	
<b>Grafiken</b>		
1 Gewerbeanmeldungen und Betriebsgründungen in Berlin seit Januar 2007.....	7	
2 Gewerbeabmeldungen und Betriebsaufgaben in Berlin seit Januar 2007.....	7	
3 Betriebsgründungen und -aufgaben in Berlin im März 2010 nach Wirtschaftsabschnitten.....	8	
4 Gewerbean- und Gewerbeabmeldungen in Berlin im März 2010 nach Bezirken.....	8	
<b>Tabellen</b>		
Übersicht: Gewerbeanzeigen von 2002 bis März 2010 für das Land Berlin.....	9	7 Vollständige Aufgaben sowie Gewerbetreibende in Berlin im März 2010 nach Wirtschaftsbereichen..... <b>19</b>
1 Gewerbeanmeldungen in Berlin im März 2010 nach Wirtschaftsbereichen.....	10	8 Vollständige Aufgaben sowie Gewerbetreibende in Berlin im März 2010 nach Art der Niederlassung, der Rechtsform, bei Einzelunternehmen nach Geschlecht und Staatsangehörigkeit..... <b>21</b>
2 Gewerbeanmeldungen in Berlin im März 2010 nach Art der Niederlassung, der Rechtsform, bei Einzelunternehmen nach Geschlecht und Staatsangehörigkeit.....	12	9 Gewerbeanmeldungen in Berlin im März 2010 nach Wirtschaftsbereichen und Bezirken..... <b>22</b>
3 Neugründungen sowie Gewerbetreibende in Berlin im März 2010 nach Wirtschaftsbereichen .....	13	10 Gewerbeabmeldungen in Berlin im März 2010 nach Wirtschaftsbereichen und Bezirken..... <b>22</b>
4 Neugründungen sowie Gewerbetreibende in Berlin im März 2010 nach Rechtsform und bei Einzelunternehmen nach Geschlecht und Staatsangehörigkeit.....	15	
5 Gewerbeabmeldungen in Berlin im März 2010 nach Wirtschaftsbereichen.....	16	
6 Gewerbeanmeldungen in Berlin im März 2010 nach Art der Niederlassung, der Rechtsform, bei Einzelunternehmen nach Geschlecht und Staatsangehörigkeit.....	18	

## Vorbemerkungen

### Allgemeine Angaben zur Statistik

- **Bezeichnung der Statistik**

Gewerbeanzeigenstatistik, EVAS-Nr.: 523 11

- **Berichtszeitraum**

monatlich

- **Erhebungstermin**

laufend

- **Periodizität**

seit 1996 monatlich

- **regionale Gliederung**

Berlin und Bezirke in Standardveröffentlichungen

- **Grundgesamtheit**

Gewerbetreibende

- **Erhebungseinheiten**

Alle juristischen und alle natürlichen Personen, die nach § 14 Gewerbeordnung verpflichtet sind, Aufnahme, Änderung oder Aufgabe einer gewerblichen Tätigkeit der zuständigen Behörde anzuzeigen.

- **Rechtsgrundlagen**

Gewerbeordnung (GewO) vom 1. Januar 1987 (BGBl. I S. 425), in der geltenden Fassung.  
Gesetz über die Statistik für Bundeszwecke (Bundesstatistikgesetz - BStatG) vom 22. Januar 1987 (BGBl. I S. 462, 565), in der geltenden Fassung.

- **Geheimhaltung und Datenschutz**

Die erhobenen Einzelangaben werden nach § 16 Bundesstatistikgesetz grundsätzlich geheim gehalten. Nur in ausdrücklich gesetzlichen Ausnahmefällen dürfen Einzelangaben übermittelt werden. Die Namen und Adressen der Befragten werden in keinem Fall an Dritte weitergegeben. Nach § 16 Abs. 6 Bundesstatistikgesetz ist es möglich, den Hochschulen oder sonstigen Einrichtungen mit der Aufgabe unabhängiger wissenschaftlicher Forschung für die Durchführung wissenschaftlicher Vorhaben Einzelangaben dann zur Verfügung zu stellen, wenn diese so anonymisiert sind, dass sie nur mit einem unverhältnismäßig großen Aufwand an Zeit, Kosten und Arbeitskraft dem Befragten oder Betroffenen zugeordnet werden können. Die Pflicht zur Geheimhaltung besteht auch für Personen, die Empfänger von Einzelangaben sind.

### Zweck und Ziele der Statistik

- **Erhebungsinhalte**

Die Gewerbeanzeigenstatistik liefert Informationen über die Zahl der Gewerbean- und -abmeldungen nach Wirtschaftsbereichen, Rechtsformen, Zahl der tätigen Personen und Bundesländern. Außerdem werden Geschlecht und Staatsangehörigkeit der Gewerbetreibenden ermittelt. Die An- und Abmeldungen werden danach unterschieden, welche Gründe maßgeblich waren.

- **Zweck der Statistik**

Die Gewerbeanzeigenstatistik hat die Aufgabe, zum einen über das Meldegeschehen in seiner Gesamtheit zu informieren, aber auch Existenzgründungen und Stilllegungen von Unternehmen und Betrieben statistisch abzubilden.

- **Hauptnutzer der Statistik**

Alle Bezirksverwaltungen in Berlin; Senatsverwaltung für Wirtschaft, Arbeit und Frauen; Bundesministerium für Wirtschaft; Deutsche Bundesbank; Bankgesellschaft Berlin; Industrie- und Handelskammer; Handwerkskammer; Hotel- und Gaststättenverband Berlin; Deutscher Gewerkschaftsbund; Verband der Creditreform; Institut für Mittelstandsforschung; Institut für Wirtschaftsforschung Halle; Universität Mainz; Fachhochschule für Wirtschaft; Berliner Institut für vergleichende Sozialforschung; Schüler und Studenten; Medien.

- **Einbeziehung der Nutzer**

Die Tabellen entsprechen dem Aufbau der Bundesveröffentlichungen. Regionale Nutzerwünsche wurden berücksichtigt.

### Erhebungsmethodik

- **Art der Datengewinnung**

Die Gewerbeanzeigenstatistik wird wie eine Sekundärstatistik auf der Basis der in der Verwaltung erstellten Gewerbemeldungen durchgeführt. Um Aufschluss über die Zahl und Art der in einem Bezirk ansässigen Gewerbebetriebe zu erhalten, sind Gewerbetreibende gesetzlich verpflichtet, meldepflichtige Vorgänge dem zuständigen Gewerbeamt anzuzeigen. Die Kopien dieser An- und Abmeldungen werden statistisch ausgewertet. Seit 2006 werden die Gewerbeummeldungen von der amtlichen Statistik nicht mehr ausgewertet.

- **Erhebungsinstrumente und Berichtsweg**

Die Meldungen der Gewerbeämter in Berlin gegenüber dem Amt für Statistik erfolgen auf elektronischem Wege.

- **Belastung der Auskunftspflichtigen**

Die Erstattung der Gewerbeanzeige dient primär den Gemeinden zur Gewerbeüberwachung. Durch die Verwendung von Kopien dieser Anzeigen entsteht für die Auskunftspflichtigen durch die Statistik keinerlei zusätzliche Belastung. Gemäß Artikel 11 des Ersten Gesetzes zum Abbau bürokratischer Hemmnisse insbesondere in der mittelständischen Wirtschaft vom 22. August 2006 wurde ab September 2006 die Auswertung der Gewerbeummeldungen eingestellt.

- **Dokumentation des Fragebogens**

Die Gewerbeanzeige ist gleichzeitig das Erhebungsfeld. Diese Formulare sind Bestandteil der Gewerbeordnung. Die Anzeigenden sind verpflichtet, den Inhalt der Vordrucke zu beantworten. Bei der elektronischen Verarbeitung der Anzeigen bei den Gemeinden kann vom vorgegebenen Format der Muster, jedoch nicht vom Inhalt, abgewichen werden.

### Genauigkeit

- **Qualitative Gesamtbewertung der Genauigkeit**

Die Gewerbeanzeigenstatistik ist eine Totalerhebung, die sichere Informationen über die Aufnahme, Beendigung und Änderung gewerblicher Tätigkeiten und deren Anlässe liefert. Nicht der Gewerbeordnung unterliegen – und sind daher auch nicht in die Statistik einbezogen – die Freien Berufe, die Urproduktion wie Land- und Forstwirtschaft oder Bergbau sowie die Versicherungen.

#### • **Nichtstichprobenbedingte Fehler**

Die Beschreibung der wirtschaftlichen Tätigkeit erschwert die genaue Zuordnung nach der Klassifikation der Wirtschaftszweige. Angesichts von ca. 90 000 Anzeigen pro Jahr in Berlin sind Rückfragen daher nur in besonderen Fällen wirtschaftlich vertretbar.

#### **Aktualität und Pünktlichkeit**

Gegenwärtig werden die Quartals- und Jahresergebnisse der Gewerbeanzeigenstatistik spätestens 10 Wochen nach Ende des Berichtszeitraums in Form einer Pressemitteilung veröffentlicht. Ca. 12 Wochen nach Ende des Berichtszeitraums werden die monatlichen Statistischen Berichte erstellt, der Jahresbericht und die Internetpräsenz werden im ersten Halbjahr des folgenden Kalenderjahres veröffentlicht. Die Angaben sind endgültig, eine nachträgliche Korrektur erfolgt nicht.

#### **Zeitliche und räumliche Vergleichbarkeit**

Die Ergebnisse können mit dem entsprechenden Vorjahreszeitraum verglichen werden. Einschränkungen gibt es vor allem bei Änderung der Systematik wie z.B. der Klassifikation der Wirtschaftszweige. Der Bericht enthält Angaben, die alle Statistischen Landesämter für ihren Bereich unter gleicher Kennziffer veröffentlichen.

Durch die Neuordnung der Klassifikation der Wirtschaftszweige (WZ2003) zur WZ2008 im Jahr 2008 ist die Vergleichbarkeit zu den Vorjahren eingeschränkt.

#### **Bezüge zu anderen Erhebungen**

keine

#### **Weitere Informationsquellen**

##### • **Publikationswege**

Der Inhalt dieses Berichtes kann auf Wunsch auch per E-Mail versandt werden.

##### • **Kontakt**

Fachbereich Gewerbeanzeigen am Standort Berlin  
Referat 34B  
Telefon: (030) 9021 3313/3823  
Telefax: (030) 5158 8323  
E-Mail: [unternehmen@statistik-bbb.de](mailto:unternehmen@statistik-bbb.de)

Fachbereich Gewerbeanzeigen am Standort Potsdam:  
Referat 34P  
Telefon: (0331) 39 658  
Telefax: (0331) 39 807  
E-Mail: [unternehmen@statistik-bbb.de](mailto:unternehmen@statistik-bbb.de)

##### • **weiterführende Veröffentlichungen**

Ergebnisse für das gesamte Bundesgebiet werden in der Fachserie 2, Reihe 5 "Unternehmen und Arbeitsstätten" des Statistischen Bundesamtes veröffentlicht.

1. Heymann, T.: 15 Jahre nach der Wende in Berlin aus statistischer Sicht; "Berliner Statistik" - Monatsschrift 2005, Heft 10, S. 363.
2. Heymann, T.: Gewerbeanzeigen in den 12 Bezirken von Berlin von 1991 bis 2002 "Berliner Statistik" - Monatsschrift 2004, Heft 1 bis Heft 12.
3. Heymann, T.: Statistik der Gewerbeanzeigen durch Änderung der Gewerbeordnung aufgewertet; "Berliner Statistik" - Monatsschrift 2003, Heft 3, S. 108.

4. Heymann, T.: Gewerbeanzeigen in Berlin 1991 - 2000; "Berliner Statistik" - Monatsschrift 2001, Heft 6, S. 266.

#### **Merkmale, Indizes und Klassifikationen**

##### • **Gewerbeanmeldungen**

Die Neugründung eines Betriebes, die Wiedereröffnung eines Betriebes nach Verlegung (Zuzug), die Gründung eines Betriebes nach dem Umwandlungsgesetzes, die Änderung der Rechtsform, der Eintritt von Gesellschaftern und die Übernahme durch Erbfolge, Kauf oder Pacht eines Betriebes.

##### • **Gewerbeabmeldungen**

Die vollständige Aufgabe eines Betriebes, die Verlagerung eines Betriebes in ein anderes Bundesland (Fortzug), die Abmeldung eines Betriebes nach dem Umwandlungsgesetzes, die Änderung der Rechtsform, der Austritt von Gesellschaftern und die Übergabe durch Erbfolge, Kauf oder Pacht eines Betriebes.

##### • **Gewerbeummeldungen**

Die Änderung oder Erweiterung der wirtschaftlichen Tätigkeit des Betriebes, die Verlegung eines Betriebes innerhalb Brandenburgs oder sonstige Veränderungen (Namensänderung, Nebenerwerb).

##### • **Betrieb / Betriebsstätte**

Die Gewerbeordnung gestattet den gleichzeitigen Betrieb eines oder verschiedener Gewerbe in einer oder mehreren Betriebs- oder Verkaufsstätten. Betriebs- oder Verkaufsstätten können Hauptniederlassungen, Zweigniederlassungen oder unselbständige Zweigstellen sein.

##### • **Hauptniederlassung (Hptn.)**

Mittelpunkt des Geschäftsverkehrs eines Betriebes, der sich bei Personengesellschaften und juristischen Personen am Sitz des Unternehmens befindet. Er kann aber auch in der Wohnung des Gewerbetreibenden liegen.

##### • **Zweigniederlassung (Zwgn.)**

Betrieb mit selbständiger Organisation, selbständigen Betriebsmitteln und gesonderter Buchführung, dessen Leiter Geschäfte selbständig abzuschließen und durchzuführen befugt ist.

##### • **Unselbständige Zweigniederlassung (Zwgn.)**

Feste örtliche Anlagen oder Einrichtungen, die der Ausübung eines stehenden Gewerbes dienen (z.B. ein Auslieferungslager), jedoch nicht die Bedingungen einer Zweigniederlassung erfüllen.

##### • **Betriebsgründung**

Gründung einer Haupt-, Zweigniederlassung oder unselbständigen Zweigstelle durch eine natürliche oder juristische Person, die entweder im Handels-, Vereins- oder Genossenschaftsregister eingetragen ist oder die Handwerkskammer besitzt oder mindestens einen Arbeitnehmer beschäftigt.

##### • **Sonstige Neugründung**

Gründung einer Hauptniederlassung durch einen Minderkaufmann (Kleingewerbe), der also in keinem Register

eingetragen ist, der keine Handwerkskarte besitzt und keine Arbeitnehmer beschäftigt. Gründung eines Gewerbes, das im Nebenerwerb betrieben wird oder Meldung der Gründung einer Niederlassung ohne Angabe von Beschäftigten.

• **Übernahme**

Umfasst den Kauf oder die Pacht eines Betriebes, den Eintritt der Erbfolge, der Rechtsformänderung sowie Gesellschaftereintritte.

• **Umwandlung**

Die Umwandlung nach dem Umwandlungsgesetz umfasst die Verschmelzung mehrerer Betriebe zu einem, die Aufspaltung eines Betriebes in mehrere Betriebe sowie die Aufspaltung oder Ausgliederung von Betriebsteilen mit dem Ziel der Neugründung.

• **Betriebsaufgabe**

Vollständige Aufgabe eines Betriebes der von einer juristischen oder natürlichen Person geführt wurde. Bei der natürlichen Person ist Voraussetzung, dass sie im Handelsregister eingetragen war oder zuletzt mindestens einen Arbeitnehmer beschäftigt hat.

• **Sonstige Stilllegung**

Vollständige Aufgabe einer Hauptniederlassung eines Kleingewerbetreibenden, der nicht im Handelsregister eingetragen war und keine Arbeitnehmer beschäftigte bzw. der ein Gewerbe im Nebenerwerb betrieb.

• **Übergabe**

Umfasst den Verkauf oder die Verpachtung eines Betriebes, den Antritt der Erbfolge, der Rechtsformänderungen sowie Gesellschafteraustritte.

• **Klassifikationen**

Statistisches Bundesamt: Klassifikation der Wirtschaftszweige mit Erläuterungen, Ausgabe 2008 (WZ2008); Wiesbaden

AGS - Amtlicher Gemeindegchlüssel

Katalog Rechtsformen

Katalog des Staatsangehörigkeits- und Gebietsschlüssels

Katalog der Registergerichtsschlüssel

Amt für Statistik: Regionales Bezugssystem

EVAS - Einheitliches Verzeichnis amtlicher Statistiken

• **Merkmale und Ausprägungen**

Art der Meldung:

- Anmeldung
- Abmeldung

Datum der Meldung für:

- Anmeldung
- Abmeldung

Berichtsmonat und -jahr

Gemeindegchlüssel:

- AGS - Amtlicher Gemeindegchlüssel

Registergericht:

- Schlüsselnummer
- Postleitzahl

Art des Registers:

- Handelsregister A
- Handelsregister B
- Genossenschaftsregister
- Vereinsregister
- Partnerschaftsregister

Grad der Selbständigkeit:

- Hauptniederlassung
- Zweigniederlassung
- Unselbständige Zweigstelle
- Automatenaufstellbetrieb
- Reisegewerbe

Art des Betriebes in:

- Industrie
- Handwerk
- Handel
- Sonstiges

Rechtsform:

- Katalog der Rechtsformen

Angaben zum Betrieb:

- Zahl der geschäftsführenden Gesellschafter
- Aktuelle bzw. frühere Betriebsstätte, ggf. Hauptniederlassung

Handwerkskarte:

- Nein / Ja

Anzahl tätigen Personen (Voll-, Teilzeit) bei der:

- Anmeldung
- Abmeldung

Wirtschaftliche Tätigkeit:

Klassifikation der Wirtschaftszweige,

- Ausgabe 2008 (WZ2008)

Angaben zur Person:

- Geschlecht

Staatsangehörigkeit

- Katalog des Staatsangehörigkeits- und des Gebietsschlüssels

Tätigkeit (vorerst / zuletzt) im Nebenerwerb:

- Ja / Nein

Grund der Anmeldung:

- Neugründung
- Wiedereröffnung nach Verlegung aus einem anderen Meldebezirk
- Gründung nach dem Umwandlungsgesetz
- Wechsel der Rechtsform
- Gesellschaftereintritt
- Erbfolge / Kauf / Pacht

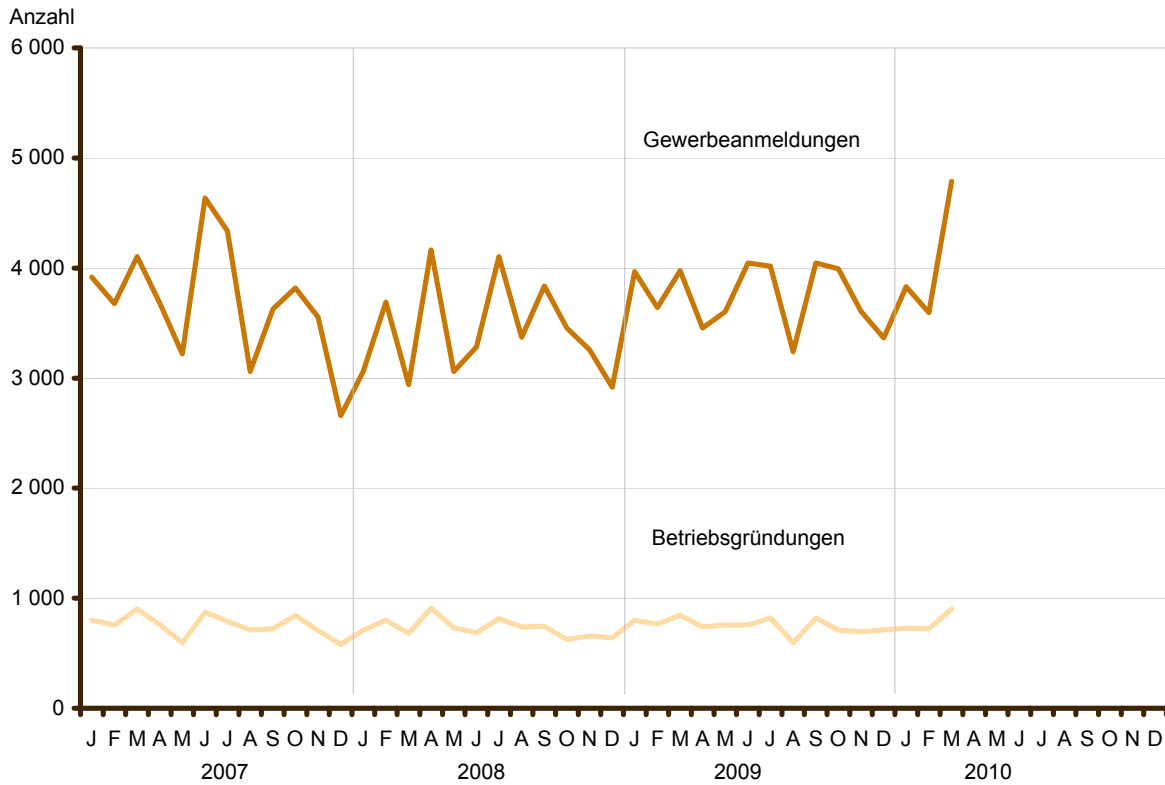
Grund der Abmeldung:

- Vollständige Aufgabe
- Verlegung in einen anderen Meldebezirk
- Aufgabe infolge des Umwandlungsgesetzes
- Wechsel der Rechtsform
- Gesellschafteraustritt
- Erbfolge / Verkauf / Verpachtung

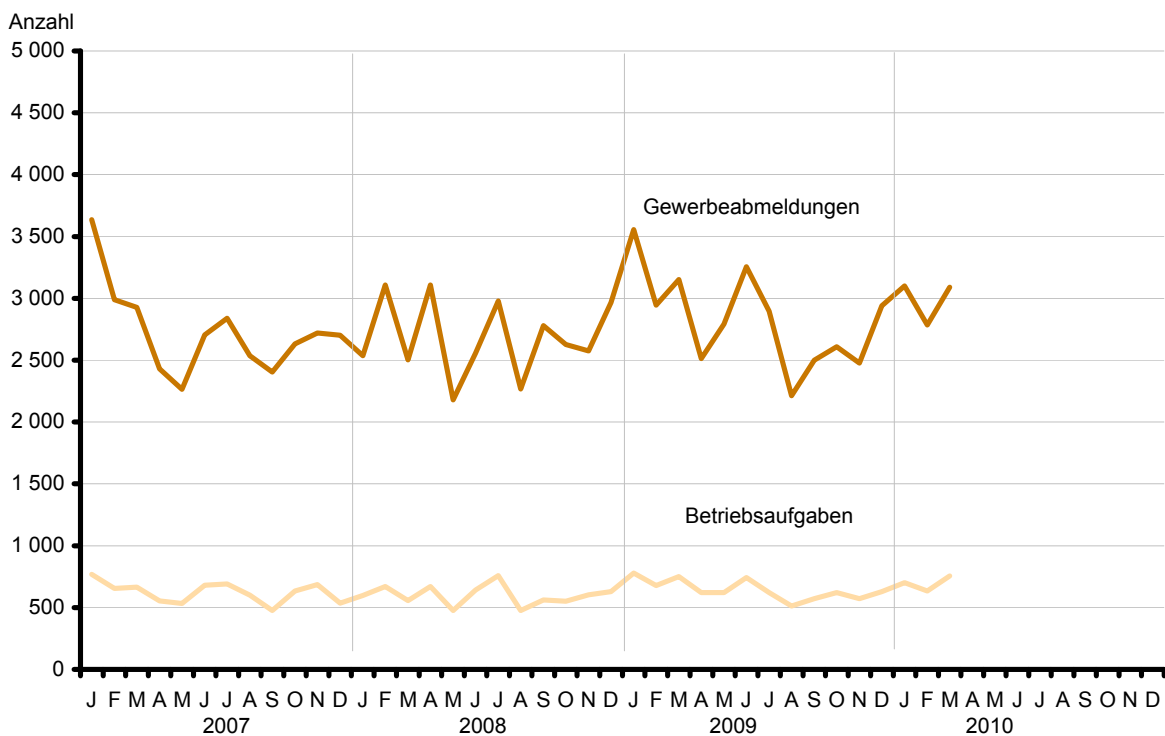
Ursache der Abmeldung:

- Keine Angabe
- Wirtschaftliche Schwierigkeiten
- Insolvenzverfahren
- Von Amts wegen
- Persönliche Gründe
- Betrieb wurde nie ausgeübt
- Verlegung in einen anderen Meldebezirk
- Übergabe wegen Verkauf / Verpachtung

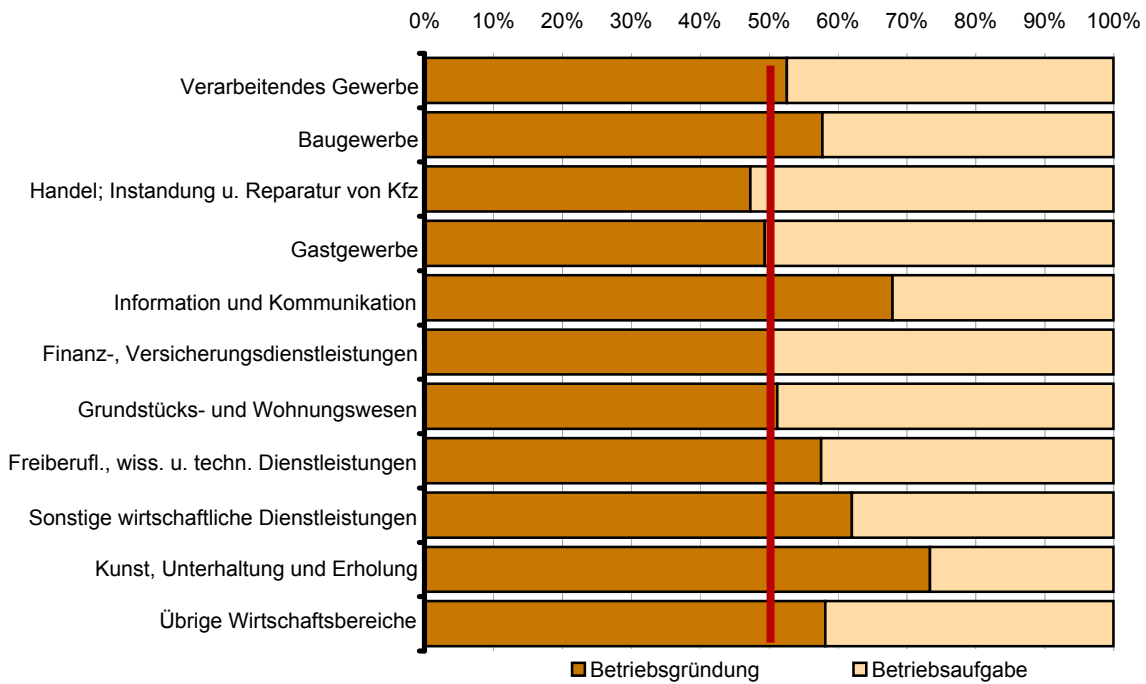
### 1 Gewerbebeanmeldungen und Betriebsgründungen in Berlin seit Januar 2007



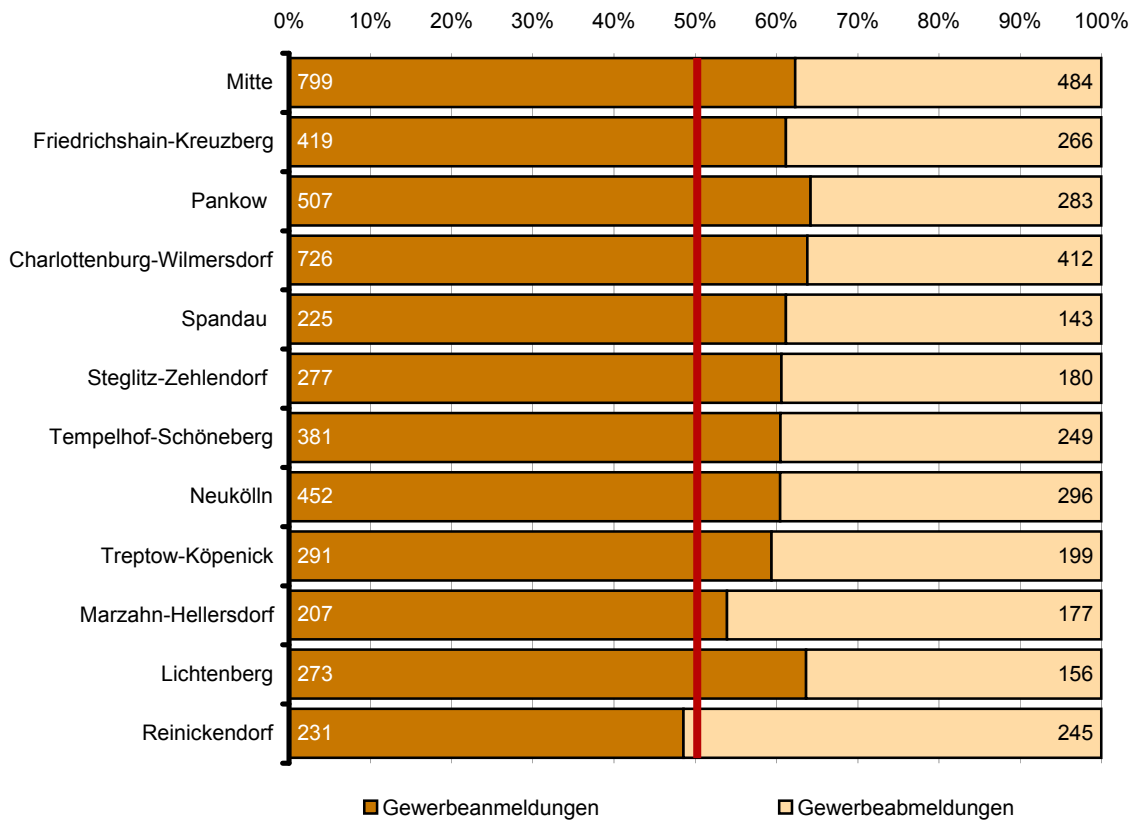
### 2 Gewerbeabmeldungen und Betriebsaufgaben in Berlin seit Januar 2007



### 3 Betriebsgründungen und -aufgaben in Berlin im März 2010 nach Wirtschaftsabschnitten



### 4 Gewerbean- und Gewerbeabmeldungen in Berlin im März 2010 nach Bezirken





Übersicht: Gewerbeanzeigen von 2002 bis März 2010 für das Land Berlin

Jahr Monat	Anmeldungen		Ummeldungen <sup>2</sup>		Abmeldungen	
	insgesamt	darunter Neuerrichtungen <sup>1</sup>	insgesamt	darunter Veränderung der Betriebstätigkeit <sup>3</sup>	insgesamt	darunter Aufgabe <sup>4</sup>
2002	33 875	28 373	11 051	3 510	29 887	23 812
2003	37 374	32 008	10 436	2 577	29 654	24 423
2004	47 158	41 941	12 809	3 609	30 404	25 025
2005	44 015	39 289	15 615	4 187	32 833	28 126
2006	45 762	41 098	x	x	32 773	28 136
2007	44 290	39 423	x	x	32 782	28 244
2008	41 143	36 714	x	x	31 974	27 896
2009	44 951	40 089			33 848	29 521
2009 Januar	3 966	3 428	x	x	3 557	3 056
Februar	3 640	3 234	x	x	2 946	2 548
März	3 977	3 529	x	x	3 152	2 737
April	3 454	3 035	x	x	2 513	2 187
Mai	3 603	3 202	x	x	2 792	2 480
Juni	4 047	3 561	x	x	3 255	2 874
Juli	4 016	3 581	x	x	2 895	2 535
August	3 240	2 937	x	x	2 213	1 932
September	4 046	3 675	x	x	2 501	2 177
Oktober	3 992	3 611	x	x	2 609	2 275
November	3 606	3 247	x	x	2 476	2 169
Dezember	3 364	3 049	x	x	2 939	2 551
2010 Januar	3 829	3 348	x	x	3 101	2 646
Februar	3 595	3 172	x	x	2 784	2 409
März	4 788	4 265	x	x	3 090	2 625
April						
Mai						
Juni						
Juli						
August						
September						
Oktober						
November						
Dezember						

1 Betriebsgründungen und sonstige Neuerrichtungen, ohne Zuzüge.

2 Gemäß Artikel 11 des Ersten Gesetzes zum Abbau bürokratischer Hemmnisse insbesondere in der mittelständischen Wirtschaft wurde ab September 2006 die Auswertung der Ummeldungen eingestellt.

3 Änderung und/oder Erweiterung

4 Ohne Verlagerungen; einschließlich Aufgabe einer Zweigniederlassung oder unselbstständigen Zweigstelle (also einschl. "teilweise Aufgabe eines weiterhin bestehenden Betriebes")

1 Gewerbeanmeldungen in Berlin im März 2010 nach Wirtschaftsbereichen

Nr. der Klassifikation <sup>1</sup>	Wirtschaftsbereich	Gewerbeanmeldungen insgesamt	Neuerrichtungen			Zuzug	Übernahme			
			insgesamt	Neugründung	Umwandlung		insgesamt	Rechtsformwechsel	Gesellschaftereintritt	Erbfolge/Kauf/Pacht
			Anzahl							
A	Land- und Forstwirtschaft, Fischerei	7	7	7	–	–	–	–	–	–
B	Bergbau und Gewinnung von Steinen und Erden	3	3	3	–	–	–	–	–	–
C	Verarbeitendes Gewerbe	126	114	112	2	5	7	3	2	2
10	Herstellung von Nahrungs- und Futtermitteln	12	11	9	2	–	1	–	1	–
11	Getränkeherstellung	1	1	1	–	–	–	–	–	–
13	Herstellung von Textilien	15	13	13	–	–	2	–	1	1
14	Herstellung von Bekleidung	17	16	16	–	1	–	–	–	–
16	Herstellung von Holz-, Flecht-, Korb- und Korkwaren (ohne Möbel)	1	1	1	–	–	–	–	–	–
18	Herstellung von Druckerzeugnissen; Vervielfältigung von bespielten Ton-, Bild- und Datenträgern	10	9	9	–	1	–	–	–	–
25	Herstellung von Metallerzeugnissen	9	8	8	–	–	1	–	–	1
26	Herstellung von Datenverarbeitungsgeräten, elektronischen und optischen Erzeugnissen	18	17	17	–	–	1	1	–	–
27	Herstellung von elektrischen Ausrüstungen	4	4	4	–	–	–	–	–	–
28	Maschinenbau	4	4	4	–	–	–	–	–	–
29	Herstellung von Kraftwagen und Kraftwagenteilen	1	–	–	–	–	1	1	–	–
31	Herstellung von Möbeln	1	1	1	–	–	–	–	–	–
D	Energieversorgung	7	5	5	–	1	1	–	–	1
E	Wasserversorgung, Abwasser- und Abfallentsorgung und Beseitigung von Umweltverschmutzungen	33	33	33	–	–	–	–	–	–
F	Baugewerbe	644	630	630	–	7	7	4	2	1
41	Hochbau	15	12	12	–	3	–	–	–	–
42	Tiefbau	2	1	1	–	–	1	1	–	–
43	Vorbereitende Baustellenarbeiten, Bauinstallation und sonstiges Ausbaugewerbe	627	617	617	–	4	6	3	2	1
G	Handel; Instandhaltung und Reparatur von Kraftfahrzeugen	988	827	812	15	19	142	51	10	81
45	Handel mit Kraftfahrzeugen; Instandhaltung und Reparatur von Kraftfahrzeugen	89	84	84	–	1	4	–	1	3
46	Großhandel (ohne Handel mit Kfz)	204	189	189	–	8	7	2	2	3
47	Einzelhandel (ohne Handel mit Kfz)	695	554	539	15	10	131	49	7	75
H	Verkehr und Lagerei	114	110	110	–	3	1	–	–	1
49	Landverkehr und Transport in Rohrfernleitungen	49	49	49	–	–	–	–	–	–
53	Post-, Kurier- und Expressdienste	49	46	46	–	2	1	–	–	1

**1 Gewerbebeanmeldungen in Berlin im März 2010 nach Wirtschaftsbereichen**

Nr. der Klassifikation <sup>1</sup>	Wirtschaftsbereich	Gewerbe- anmel- dungen ins- gesamt	Neuerrichtungen			Zuzug	Übernahme			
			ins- gesamt	Neu- gründung	Um- wand- lung		ins- gesamt	Rechts- form- wechsel	Gesell- schafter- eintritt	Erbfolge/ Kauf/ Pacht
			Anzahl							
I	Gastgewerbe	481	283	278	5	1	197	7	5	185
55	Beherbergung	24	18	18	–	–	6	–	–	6
56	Gastronomie	457	265	260	5	1	191	7	5	179
J	Information und Kommunikation	212	196	194	2	9	7	1	2	4
58	Verlagswesen	30	28	27	1	1	1	–	–	1
61	Telekommunikation	8	6	6	–	–	2	–	–	2
62	Erbringung von Dienstleistungen der Informationstechnologie	101	100	100	–	1	–	–	–	–
63	Informationsdienstleistungen	29	28	28	–	1	–	–	–	–
K	Finanz-, Versicherungs- dienstleistungen	94	85	85	–	7	2	2	–	–
66	Mit Finanz- und Versicherungs- dienstleistungen verbundene Tätigkeiten	89	82	82	–	5	2	2	–	–
L	Grundstücks- und Wohnungswesen	103	95	95	–	8	–	–	–	–
M	Erbringung von freiberuflichen, wissenschaftlichen und technischen Dienstleistungen	404	376	376	–	26	2	–	1	1
70	Verwaltung und Führung von Unternehmen und Betrieben, Unternehmensberatung	135	125	125	–	9	1	–	–	1
73	Werbung und Marktforschung	127	116	116	–	10	1	–	1	–
N	Erbringung von sonstigen wirtschaftlichen Dienstleistungen	581	559	557	2	15	7	2	–	5
77	Vermietung von beweglichen Sachen	31	23	23	–	4	4	–	–	4
78	Vermittlung und Überlassung von Arbeitskräften	17	17	17	–	–	–	–	–	–
79	Reisebüros, Reiseveranstalter und Erbringung sonstiger Reservierungsdienstleistungen	33	31	29	2	1	1	1	–	–
81	Gebäudebetreuung; Garten- und Landschaftsbau	269	265	265	–	4	–	–	–	–
P	Erziehung und Unterricht	54	52	52	–	–	2	–	2	–
Q	Gesundheits- und Sozialwesen	49	47	47	–	2	–	–	–	–
R	Kunst, Unterhaltung und Erholung	129	121	121	–	3	5	–	–	5
O+S	Öffentliche Verwaltung, Verteidigung, Sozialversicherung; Erbringung von sonstigen Dienstleistungen <sup>2</sup>	759	722	722	–	19	18	4	1	13
<b>A-S</b>	<b>Insgesamt</b>	<b>4 788</b>	<b>4 265</b>	<b>4 239</b>	<b>26</b>	<b>125</b>	<b>398</b>	<b>74</b>	<b>25</b>	<b>299</b>

<sup>1</sup> Klassifikation der Wirtschaftszweige, Ausgabe 2008 (WZ 2008), Kurzbezeichnung.

<sup>2</sup> Einschließlich geheimzuhaltender Fälle.

**2 Gewerbeanmeldungen in Berlin im März 2010 nach Art der Niederlassung, der Rechtsform, bei Einzelunternehmen nach Geschlecht und Staatsangehörigkeit**

Art der Niederlassung — Rechtsform — Geschlecht — Staatsangehörigkeit	Gewerbe- anmel- dungen ins- gesamt	Neuerrichtung			Zuzug	Übernahme			
		ins- gesamt	Neu- gründung	Um- wandlung		ins- gesamt	Rechts- form- wechsel	Gesell- schafter- eintritt	Erbfolge/ Kauf/ Pacht
Anzahl									
<b>Insgesamt</b>	<b>4 788</b>	<b>4 265</b>	<b>4 239</b>	<b>26</b>	<b>125</b>	<b>398</b>	<b>74</b>	<b>25</b>	<b>299</b>
nach der Art der Niederlassung									
Hauptniederlassung	4 346	3 960	3 958	2	118	268	18	17	233
Zweigniederlassung	48	39	39	–	3	6	–	1	5
Unselbstständige Zweigstelle	394	266	242	24	4	124	56	7	61
nach der Rechtsform des Unternehmens									
Einzelunternehmen	3 765	3 464	3 464	–	68	233	6	–	227
Offene Handelsgesellschaft	10	6	6	–	–	4	2	2	–
Kommanditgesellschaft	18	10	10	–	1	7	1	6	–
Gesellschaft mit beschränkter Haftung Co. KG	60	49	48	1	3	8	3	1	4
Gesellschaft des bürgerlichen Rechts	171	146	146	–	2	23	1	16	6
Aktiengesellschaft	16	13	13	–	2	1	1	–	–
Gesellschaft mit beschränkter Haftung	700	543	518	25	46	111	56	–	55
Private Company Limited by Shares	24	20	20	–	3	1	–	–	1
Genossenschaft	3	2	2	–	–	1	–	–	1
Eingetragener Verein	4	1	1	–	–	3	–	–	3
Sonstige Rechtsformen <sup>1</sup>	17	11	11	–	–	6	4	–	2
Einzelunternehmer/-innen nach Geschlecht									
weiblich	1 309	1 213	1 213	–	27	69	1	–	68
männlich	2 456	2 251	2 251	–	41	164	5	–	159
Einzelunternehmer/-innen nach ausgewählter Staatsangehörigkeit									
deutsch	2 268	2 079	2 079	–	65	124	4	–	120
griechisch	6	5	5	–	–	1	–	–	1
italienisch	18	18	18	–	–	–	–	–	–
österreichisch	18	18	18	–	–	–	–	–	–
polnisch	342	338	338	–	–	4	2	–	2
serbisch	32	31	31	–	–	1	–	–	1
türkisch	230	184	184	–	–	46	–	–	46

<sup>1</sup> Einschließlich geheimzuhaltender Fälle.

**3 Neugründungen sowie Gewerbetreibende in Berlin im März 2010 nach Wirtschaftsbereichen**

Nr. der Klassifikation <sup>1</sup>	Wirtschaftsbereich	Neugründungen						Gewerbetreibende <sup>2</sup>	
		insgesamt	Betriebsgründung			sonstige Neugründung		insgesamt	darunter weiblich
			insgesamt	Hauptniederlassung	Zweigniederlassung/unselbständige Zweigstelle	insgesamt	darunter Neben-erwerb		
Anzahl									
A	Land- und Forstwirtschaft, Fischerei	7	–	–	–	7	–	7	–
B	Bergbau und Gewinnung von Steinen und Erden	3	1	1	–	2	–	3	–
C	Verarbeitendes Gewerbe	112	41	27	14	71	33	139	41
10	Herstellung von Nahrungs- und Futtermitteln	9	5	3	2	4	3	9	–
11	Getränkeherstellung	1	–	–	–	1	–	1	1
13	Herstellung von Textilien	13	2	2	–	11	5	16	10
14	Herstellung von Bekleidung	16	3	2	1	13	8	17	12
16	Herstellung von Holz-, Flecht-, Korb- und Korkwaren (ohne Möbel)	1	–	–	–	1	1	1	1
18	Herstellung von Druckerzeugnissen; Vervielfältigung von bespielten Ton-, Bild- und Datenträgern	9	2	2	–	7	2	10	2
25	Herstellung von Metallerzeugnissen	8	3	3	–	5	2	9	–
26	Herstellung von Datenverarbeitungsgeräten, elektronischen und optischen Erzeugnissen	17	9	4	5	8	4	33	4
27	Herstellung von elektrischen Ausrüstungen	4	3	2	1	1	1	3	–
28	Maschinenbau	4	2	1	1	2	2	5	–
29	Herstellung von Kraftwagen und Kraftwagenteilen	–	–	–	–	–	–	–	–
31	Herstellung von Möbeln	1	1	1	–	–	–	2	1
D	Energieversorgung	5	2	2	–	3	3	8	5
E	Wasserversorgung, Abwasser- und Abfallentsorgung und Beseitigung von Umweltverschmutzungen	33	1	1	–	32	2	35	1
F	Baugewerbe	630	71	64	7	559	41	664	28
41	Hochbau	12	5	5	–	7	1	13	–
42	Tiefbau	1	1	–	1	–	–	1	–
43	Vorbereitende Baustellenarbeiten, Bauinstallation und sonstiges Ausbaugewerbe	617	65	59	6	552	40	650	28
G	Handel; Instandhaltung und Reparatur von Kraftfahrzeugen	812	237	110	127	575	190	923	257
45	Handel mit Kraftfahrzeugen; Instandhaltung und Reparatur von Kraftfahrzeugen	84	27	11	16	57	13	96	9
46	Großhandel (ohne Handel mit Kfz)	189	42	28	14	147	56	206	55
47	Einzelhandel (ohne Handel mit Kfz)	539	168	71	97	371	121	621	193
H	Verkehr und Lagerei	110	14	7	7	96	16	112	19
49	Landverkehr und Transport in Rohrfernleitungen	49	7	6	1	42	5	50	10
53	Post-, Kurier- und Expressdienste	46	2	1	1	44	9	46	7

### 3 Neugründungen sowie Gewerbetreibende in Berlin im März 2010 nach Wirtschaftsbereichen

Nr. der Klassifikation <sup>1</sup>	Wirtschaftsbereich	Neugründungen						Gewerbetreibende <sup>2</sup>	
		insgesamt	Betriebsgründung			sonstige Neugründung		insgesamt	darunter weiblich
			insgesamt	Hauptniederlassung	Zweigniederlassung/unselbständige Zweigstelle	insgesamt	darunter Neben-erwerb		
Anzahl									
I	Gastgewerbe	278	117	71	46	161	29	303	87
55	Beherbergung	18	4	3	1	14	7	21	9
56	Gastronomie	260	113	68	45	147	22	282	78
J	Information und Kommunikation	194	55	50	5	139	75	227	40
58	Verlagswesen	27	11	10	1	16	12	32	8
61	Telekommunikation	6	2	2	–	4	1	6	1
62	Erbringung von Dienstleistungen der Informationstechnologie	100	23	20	3	77	44	116	18
63	Informationsdienstleistungen	28	7	6	1	21	10	33	6
K	Finanz-, Versicherungs- dienstleistungen	85	16	14	2	69	23	91	28
66	Mit Finanz- und Versicherungs- dienstleistungen verbundene Tätigkeiten	82	14	14	–	68	23	85	27
L	Grundstücks- und Wohnungswesen	95	43	37	6	52	18	112	20
M	Erbringung von freiberuflichen, wissenschaftlichen und technischen Dienstleistungen	376	80	64	16	296	153	422	153
70	Verwaltung und Führung von Unternehmen und Betrieben, Unternehmensberatung	125	45	38	7	80	35	146	39
73	Werbung und Marktforschung	116	9	6	3	107	76	126	61
N	Erbringung von sonstigen wirtschaftlichen Dienstleistungen	557	75	63	12	482	153	587	226
77	Vermietung von beweglichen Sachen	23	6	6	–	17	9	29	4
78	Vermittlung und Überlassung von Arbeitskräften	17	6	2	4	11	2	19	5
79	Reisebüros, Reiseveranstalter und Erbringung sonstiger Reservierungsdienstleistungen	29	5	3	2	24	10	34	13
81	Gebäudebetreuung; Garten- und Landschaftsbau	265	26	26	–	239	49	270	103
P	Erziehung und Unterricht	52	13	11	2	39	16	67	19
Q	Gesundheits- und Sozialwesen	47	10	10	–	37	13	52	34
R	Kunst, Unterhaltung und Erholung	121	22	13	9	99	53	123	52
O+S	Öffentliche Verwaltung, Verteidigung, Sozialversicherung; Erbringung von sonstigen Dienstleistungen <sup>3</sup>	722	105	77	28	617	226	759	387
<b>A-S</b>	<b>Insgesamt</b>	<b>4 239</b>	<b>903</b>	<b>622</b>	<b>281</b>	<b>3 336</b>	<b>1 044</b>	<b>4 634</b>	<b>1 397</b>

1 Klassifikation der Wirtschaftszweige, Ausgabe 2008 (WZ 2008), Kurzbezeichnung.

2 Anzeigepflichtige Personen, die eine Neugründung vorgenommen haben.

3 Einschließlich geheimzuhaltender Fälle.

**4 Neugründungen sowie Gewerbetreibende in Berlin im März 2010 nach Rechtsform und bei Einzelunternehmen nach Geschlecht und Staatsangehörigkeit**

Rechtsform — Geschlecht — Staatsangehörigkeit	Neugründungen						Gewerbetreibende <sup>1</sup>	
	ins- gesamt	Betriebsgründung			sonstige Neugründung		ins- gesamt	darunter weiblich
		ins- gesamt	Haupt- nieder- lassung	Zweignieder- lassung/un- selbständige Zweigstelle	ins- gesamt	darunter Neben- erwerb		
Anzahl								
<b>Insgesamt</b>	<b>4 239</b>	<b>903</b>	<b>622</b>	<b>281</b>	<b>3 336</b>	<b>1 044</b>	<b>4 634</b>	<b>1 397</b>
nach der Rechtsform des Unternehmens								
Einzelunternehmen	3 464	222	151	71	3 242	950	3 464	1 213
Offene Handelsgesellschaft	6	6	5	1	–	–	13	1
Kommanditgesellschaft beschränkter Haftung Co. KG	10	10	8	2	–	–	11	4
Gesellschaft des bürgerlichen Rechts	48	46	30	16	2	2	70	5
Aktiengesellschaft	146	89	86	3	57	57	318	71
Gesellschaft mit beschränkter Haftung	13	13	7	6	–	–	–	–
Private Company Limited by Shares	518	483	329	154	35	35	725	97
Genossenschaft	20	20	1	19	–	–	22	2
Eingetragener Verein	2	2	1	1	–	–	6	1
Sonstige Rechtsformen <sup>2</sup>	1	1	–	1	–	–	1	–
	11	11	4	7	–	–	4	3
Einzelunternehmer/-innen nach Geschlecht								
weiblich	1 213	69	51	18	1 144	461	x	x
männlich	2 251	153	100	53	2 098	489	x	x
Einzelunternehmer/-innen nach ausgewählter Staatsangehörigkeit								
deutsch	2 079	156	103	53	1 923	800	2 079	784
griechisch	5	–	–	–	5	1	5	2
italienisch	18	3	2	1	15	2	18	5
österreichisch	18	–	–	–	18	8	18	7
polnisch	338	7	5	2	331	21	338	81
serbisch	31	2	2	–	29	5	31	10
türkisch	184	27	20	7	157	31	184	41

1 Anzeigepflichtige Personen, die eine Neugründung vorgenommen haben.

2 Einschließlich geheimzuhaltender Fälle.

5 Gewerbeabmeldungen in Berlin im März 2010 nach Wirtschaftsbereichen

Nr. der Klassifikation <sup>1</sup>	Wirtschaftsbereich	Gewerbeabmeldungen insgesamt	Aufgabe			Fortzug	Übergabe			
			insgesamt	vollständige Aufgabe	Umwandlung		insgesamt	Rechtsformwechsel	Gesellschafteraustritt	Erbfolge/Verkauf/Verpachtung
A	Land- und Forstwirtschaft, Fischerei	3	2	2	–	1	–	–	–	–
B	Bergbau und Gewinnung von Steinen und Erden	2	2	2	–	–	–	–	–	–
C	Verarbeitendes Gewerbe	80	70	68	2	5	5	1	2	2
10	Herstellung von Nahrungs- und Futtermitteln	11	9	8	1	–	2	–	–	2
11	Getränkeherstellung	–	–	–	–	–	–	–	–	–
13	Herstellung von Textilien	6	6	6	–	–	–	–	–	–
14	Herstellung von Bekleidung	7	7	7	–	–	–	–	–	–
16	Herstellung von Holz-, Flecht-, Korb- und Korkwaren (ohne Möbel)	3	2	2	–	1	–	–	–	–
18	Herstellung von Druckerzeugnissen; Vervielfältigung von bespielten Ton-, Bild- und Datenträgern	2	2	2	–	–	–	–	–	–
25	Herstellung von Metallerzeugnissen	10	9	9	–	1	–	–	–	–
26	Herstellung von Datenverarbeitungsgeräten, elektronischen und optischen Erzeugnissen	14	11	11	–	2	1	–	1	–
27	Herstellung von elektrischen Ausrüstungen	–	–	–	–	–	–	–	–	–
28	Maschinenbau	1	1	1	–	–	–	–	–	–
29	Herstellung von Kraftwagen und Kraftwagenteilen	3	3	2	1	–	–	–	–	–
31	Herstellung von Möbeln	3	2	2	–	–	1	1	–	–
D	Energieversorgung	5	3	3	–	1	1	–	–	1
E	Wasserversorgung, Abwasser- und Abfallentsorgung und Beseitigung von Umweltverschmutzungen	22	20	20	–	1	1	–	1	–
F	Baugewerbe	378	356	356	–	15	7	3	4	–
41	Hochbau	10	6	6	–	2	2	1	1	–
42	Tiefbau	7	7	7	–	–	–	–	–	–
43	Vorbereitende Baustellenarbeiten, Bauinstallation und sonstiges Ausbaugewerbe	361	343	343	–	13	5	2	3	–
G	Handel; Instandhaltung und Reparatur von Kraftfahrzeugen	847	682	667	15	21	144	62	9	73
45	Handel mit Kraftfahrzeugen; Instandhaltung und Reparatur von Kraftfahrzeugen	77	68	68	–	6	3	1	–	2
46	Großhandel (ohne Handel mit Kfz)	147	136	136	–	5	6	1	2	3
47	Einzelhandel (ohne Handel mit Kfz)	623	478	463	15	10	135	60	7	68
H	Verkehr und Lagerei	109	104	103	1	1	4	1	3	–
49	Landverkehr und Transport in Rohrfernleitungen	57	55	54	1	–	2	1	1	–
53	Post-, Kurier- und Expressdienste	43	41	41	–	–	2	–	2	–



5 Gewerbeabmeldungen in Berlin im März 2010 nach Wirtschaftsbereichen

Nr. der Klassifikation <sup>1</sup>	Wirtschaftsbereich	Gewerbeabmeldungen insgesamt	Aufgabe			Fortzug	Übergabe			
			insgesamt	vollständige Aufgabe	Umwandlung		insgesamt	Rechtsformwechsel	Gesellschafteraustritt	Erbfolge/Verkauf/Verpachtung
I	Gastgewerbe	393	276	275	1	1	116	5	11	100
55	Beherbergung	27	20	20	–	–	7	–	2	5
56	Gastronomie	366	256	255	1	1	109	5	9	95
J	Information und Kommunikation	107	91	91	–	8	8	2	4	2
58	Verlagswesen	11	7	7	–	2	2	1	1	–
61	Telekommunikation	5	4	4	–	–	1	–	–	1
62	Erbringung von Dienstleistungen der Informationstechnologie	58	54	54	–	4	–	–	–	–
63	Informationsdienstleistungen	5	3	3	–	1	1	–	1	–
K	Finanz-, Versicherungs- dienstleistungen	107	100	100	–	4	3	2	1	–
66	Mit Finanz- und Versicherungs- dienstleistungen verbundene Tätigkeiten	103	96	96	–	4	3	2	1	–
L	Grundstücks- und Wohnungswesen	93	74	74	–	11	8	1	5	2
M	Erbringung von freiberuflichen, wissenschaftlichen und technischen Dienstleistungen	231	212	210	2	6	13	2	10	1
70	Verwaltung und Führung von Unternehmen und Betrieben, Unternehmensberatung	65	61	60	1	3	1	–	1	–
73	Werbung und Marktforschung	92	84	83	1	2	6	1	5	–
N	Erbringung von sonstigen wirtschaftlichen Dienstleistungen	257	245	244	1	3	9	2	3	4
77	Vermietung von beweglichen Sachen	23	20	20	–	–	3	–	–	3
78	Vermittlung und Überlassung von Arbeitskräften	15	15	15	–	–	–	–	–	–
79	Reisebüros, Reiseveranstalter und Erbringung sonstiger Reservierungsdienstleistungen	28	25	24	1	–	3	–	2	1
81	Gebäudebetreuung; Garten- und Landschaftsbau	106	101	101	–	2	3	2	1	–
P	Erziehung und Unterricht	25	19	19	–	3	3	1	2	–
Q	Gesundheits- und Sozialwesen	34	27	26	1	4	3	–	1	2
R	Kunst, Unterhaltung und Erholung	60	49	49	–	4	7	1	2	4
O+S	Öffentliche Verwaltung, Verteidigung, Sozialversicherung; Erbringung von sonstigen Dienstleistungen <sup>2</sup>	337	293	291	2	18	26	4	6	16
<b>A-S</b>	<b>Insgesamt</b>	<b>3 090</b>	<b>2 625</b>	<b>2 600</b>	<b>25</b>	<b>107</b>	<b>358</b>	<b>87</b>	<b>64</b>	<b>207</b>

<sup>1</sup> Klassifikation der Wirtschaftszweige, Ausgabe 2008 (WZ 2008), Kurzbezeichnung.

<sup>2</sup> Einschließlich geheimzuhaltender Fälle.

**6 Gewerbeabmeldungen in Berlin im März 2010 nach Art der Niederlassung, der Rechtsform, bei Einzelunternehmen nach Geschlecht und Staatsangehörigkeit**

Art der Niederlassung — Rechtsform — Geschlecht — Staatsangehörigkeit	Gewerbeabmeldungen insgesamt	Aufgabe			Fortzug	Übergabe			
		insgesamt	vollständige Aufgabe	Umwandlung		insgesamt	Rechtsformwechsel	Gesellschafteraustritt	Erbfolge/Verkauf/Verpachtung
Anzahl									
<b>Insgesamt</b>	<b>3 090</b>	<b>2 625</b>	<b>2 600</b>	<b>25</b>	<b>107</b>	<b>358</b>	<b>87</b>	<b>64</b>	<b>207</b>
nach der Art der Niederlassung									
Hauptniederlassung	2 675	2 350	2 344	6	99	226	30	60	136
Zweigniederlassung	46	39	39	–	4	3	1	–	2
Unselbstständige Zweigstelle	369	236	217	19	4	129	56	4	69
nach der Rechtsform des Unternehmens									
Einzelunternehmen	2 252	2 033	2 033	–	63	156	22	–	134
Offene Handelsgesellschaft	3	1	1	–	–	2	–	2	–
Kommanditgesellschaft	13	11	11	–	–	2	–	2	–
Gesellschaft mit beschränkter Haftung Co. KG	72	49	47	2	1	22	5	5	12
Gesellschaft des bürgerlichen Rechts	201	136	136	–	1	64	2	55	7
Aktiengesellschaft	103	22	14	8	1	80	49	–	31
Gesellschaft mit beschränkter Haftung	365	307	298	9	36	22	4	–	18
Private Company Limited by Shares	40	35	35	–	4	1	1	–	–
Genossenschaft	1	1	1	–	–	–	–	–	–
Eingetragener Verein	2	1	1	–	–	1	–	–	1
Sonstige Rechtsformen <sup>1</sup>	38	29	23	6	1	8	4	–	4
Einzelunternehmer/-innen nach Geschlecht									
weiblich	709	640	640	–	14	55	4	–	51
männlich	1 543	1 393	1 393	–	49	101	18	–	83
Einzelunternehmer/-innen nach ausgewählter Staatsangehörigkeit									
deutsch	1 566	1 413	1 413	–	53	100	18	–	82
griechisch	9	8	8	–	–	1	–	–	1
italienisch	14	14	14	–	–	–	–	–	–
österreichisch	15	14	14	–	–	1	–	–	1
polnisch	162	155	155	–	6	1	–	–	1
serbisch	13	13	13	–	–	–	–	–	–
türkisch	157	126	126	–	–	31	1	–	30

<sup>1</sup> Einschließlich geheimzuhaltender Fälle.

**7 Vollständige Aufgaben sowie Gewerbetreibende in Berlin im März 2010  
nach Wirtschaftsbereichen**

Nr. der Klassifikation <sup>1</sup>	Wirtschaftsbereich	Vollständige Aufgabe						Gewerbetreibende <sup>2</sup>	
		insgesamt	Betriebsaufgabe			sonstige Stilllegung		insgesamt	darunter weiblich
			insgesamt	Hauptniederlassung	Zweigniederlassung/unselbständige Zweigstelle	insgesamt	darunter Neben-erwerb		
Anzahl									
A	Land- und Forstwirtschaft, Fischerei	2	–	–	–	2	2	2	1
B	Bergbau und Gewinnung von Steinen und Erden	2	–	–	–	2	–	2	–
C	Verarbeitendes Gewerbe	68	37	28	9	31	6	80	17
10	Herstellung von Nahrungs- und Futtermitteln	8	7	6	1	1	1	9	3
11	Getränkeherstellung	–	–	–	–	–	–	–	–
13	Herstellung von Textilien	6	4	4	–	2	–	6	1
14	Herstellung von Bekleidung	7	2	1	1	5	1	8	3
16	Herstellung von Holz-, Flecht-, Korb- und Korkwaren (ohne Möbel)	2	1	1	–	1	–	2	–
18	Herstellung von Druckerzeugnissen; Vervielfältigung von bespielten Ton-, Bild- und Datenträgern	2	–	–	–	2	–	2	1
25	Herstellung von Metallerzeugnissen	9	4	3	1	5	–	9	2
26	Herstellung von Datenverarbeitungsgeräten, elektronischen und optischen Erzeugnissen	11	4	2	2	7	1	12	1
27	Herstellung von elektrischen Ausrüstungen	–	–	–	–	–	–	–	–
28	Maschinenbau	1	1	1	–	–	–	1	–
29	Herstellung von Kraftwagen und Kraftwagenteilen	2	2	1	1	–	–	3	–
31	Herstellung von Möbeln	2	1	1	–	1	–	2	1
D	Energieversorgung	3	2	1	1	1	1	3	–
E	Wasserversorgung, Abwasser- und Abfallentsorgung und Beseitigung von Umweltverschmutzungen	20	2	2	–	18	1	20	3
F	Baugewerbe	356	52	51	1	304	20	369	14
41	Hochbau	6	3	3	–	3	–	10	1
42	Tiefbau	7	4	3	1	3	–	10	1
43	Vorbereitende Baustellenarbeiten, Bauinstallation und sonstiges Ausbaugewerbe	343	45	45	–	298	20	349	12
G	Handel; Instandhaltung und Reparatur von Kraftfahrzeugen	667	245	131	114	422	102	714	219
45	Handel mit Kraftfahrzeugen; Instandhaltung und Reparatur von Kraftfahrzeugen	68	18	12	6	50	8	72	5
46	Großhandel (ohne Handel mit Kfz)	136	38	29	9	98	31	146	51
47	Einzelhandel (ohne Handel mit Kfz)	463	189	90	99	274	63	496	163
H	Verkehr und Lagerei	103	29	24	5	74	6	112	10
49	Landverkehr und Transport in Rohrfernleitungen	54	18	16	2	36	3	57	6
53	Post-, Kurier- und Expressdienste	41	6	3	3	35	3	46	3

**7 Vollständige Aufgaben sowie Gewerbetreibende in Berlin im März 2010  
nach Wirtschaftsbereichen**

Nr. der Klassifikation <sup>1</sup>	Wirtschaftsbereich	Vollständige Aufgabe						Gewerbetreibende <sup>2</sup>	
		insgesamt	Betriebsaufgabe			sonstige Stilllegung		insgesamt	darunter weiblich
			insgesamt	Hauptniederlassung	Zweigniederlassung/unselbständige Zweigstelle	insgesamt	darunter Neben-erwerb		
Anzahl									
I	Gastgewerbe	275	120	86	34	155	12	308	79
55	Beherbergung	20	8	6	2	12	2	23	9
56	Gastronomie	255	112	80	32	143	10	285	70
J	Information und Kommunikation	91	26	19	7	65	20	102	18
58	Verlagswesen	7	4	3	1	3	2	9	4
61	Telekommunikation	4	3	3	–	1	–	5	–
62	Erbringung von Dienstleistungen der Informationstechnologie	54	9	5	4	45	15	58	7
63	Informationsdienstleistungen	3	–	–	–	3	–	3	1
K	Finanz-, Versicherungs- dienstleistungen	100	16	7	9	84	13	99	22
66	Mit Finanz- und Versicherungs- dienstleistungen verbundene Tätigkeiten	96	12	6	6	84	13	98	22
L	Grundstücks- und Wohnungswesen	74	41	36	5	33	7	86	22
M	Erbringung von freiberuflichen, wissenschaftlichen und technischen Dienstleistungen	210	59	38	21	151	52	239	69
70	Verwaltung und Führung von Unternehmen und Betrieben, Unternehmensberatung	60	27	16	11	33	7	71	10
73	Werbung und Marktforschung	83	13	11	2	70	29	89	36
N	Erbringung von sonstigen wirtschaftlichen Dienstleistungen	244	46	29	17	198	43	266	96
77	Vermietung von beweglichen Sachen	20	7	4	3	13	2	23	4
78	Vermittlung und Überlassung von Arbeitskräften	15	7	3	4	8	3	18	5
79	Reisebüros, Reiseveranstalter und Erbringung sonstiger Reservierungsdienstleistungen	24	12	6	6	12	6	30	7
81	Gebäudebetreuung; Garten- und Landschaftsbau	101	13	12	1	88	10	110	49
P	Erziehung und Unterricht	19	4	4	–	15	4	20	8
Q	Gesundheits- und Sozialwesen	26	8	6	2	18	5	31	14
R	Kunst, Unterhaltung und Erholung	49	8	4	4	41	13	52	22
O+S	Öffentliche Verwaltung, Verteidigung, Sozialversicherung; Erbringung von sonstigen Dienstleistungen <sup>3</sup>	291	60	33	27	231	76	308	150
<b>A-S</b>	<b>Insgesamt</b>	<b>2 600</b>	<b>755</b>	<b>499</b>	<b>256</b>	<b>1 845</b>	<b>383</b>	<b>2 813</b>	<b>764</b>

1 Klassifikation der Wirtschaftszweige, Ausgabe 2008 (WZ 2008), Kurzbezeichnung.

2 Anzeigepflichtige Personen, die eine Neugründung vorgenommen haben.

3 Einschließlich geheimzuhaltender Fälle.

**8 Vollständige Aufgaben sowie Gewerbetreibende in Berlin im März 2010 nach Art der Niederlassung, der Rechtsform, bei Einzelunternehmen nach Geschlecht und Staatsangehörigkeit**

Rechtsform — Geschlecht — Staatsangehörigkeit	Vollständige Aufgabe						Gewerbetreibende <sup>1</sup>	
	ins- gesamt	Betriebsaufgabe			sonstige Stilllegung		ins- gesamt	darunter weiblich
		ins- gesamt	Haupt- nieder- lassung	Zweignieder- lassung/un- selbständige Zweigstelle	ins- gesamt	darunter Neben- erwerb		
	Anzahl							
<b>Insgesamt</b>	<b>2 600</b>	<b>755</b>	<b>499</b>	<b>256</b>	<b>1 845</b>	<b>383</b>	<b>2 813</b>	<b>764</b>
	nach der Rechtsform des Unternehmens							
Einzelunternehmen	2 033	223	158	65	1 810	348	2 033	640
Offene Handelsgesellschaft	1	1	–	1	–	–	3	–
Kommanditgesellschaft	11	11	8	3	–	–	11	3
beschränkter Haftung Co. KG	47	47	29	18	–	–	78	6
Gesellschaft des bürgerlichen Rechts	136	110	99	11	26	26	224	55
Aktiengesellschaft	14	14	4	10	–	–	–	–
Gesellschaft mit beschränkter Haftung	298	292	192	100	6	6	403	50
Private Company Limited by Shares	35	32	2	30	3	3	37	8
Genossenschaft	1	1	1	–	–	–	2	1
Eingetragener Verein	1	1	1	–	–	–	1	–
Sonstige Rechtsformen <sup>2</sup>	23	23	5	18	–	–	21	1
	Einzelunternehmer/-innen nach Geschlecht							
weiblich	640	71	47	24	569	156	x	x
männlich	1 393	152	111	41	1 241	192	x	x
	Einzelunternehmer/-innen nach ausgewählter Staatsangehörigkeit							
deutsch	1 413	151	103	48	1 262	301	1 413	472
griechisch	8	1	1	–	7	–	8	2
italienisch	14	4	3	1	10	1	14	3
österreichisch	14	1	1	–	13	2	14	4
polnisch	155	4	3	1	151	8	155	45
serbisch	13	1	1	–	12	1	13	4
türkisch	126	23	16	7	103	9	126	15

1 Anzeigepflichtige Personen, die eine Neugründung vorgenommen haben.

2 Einschließlich geheimzuhaltender Fälle.

### 9 Gewerbebeanmeldungen in Berlin im März 2010 nach Wirtschaftsbereichen und Bezirken

Lfd. Nr.	Bezirk	Gewerbebeanmeldungen insgesamt	Verarbeitendes Gewerbe	Baugewerbe	Handel; Instandhaltung und Reparatur von Kfz	Verkehr und Lagerei
			A-S	C	F	G
1	Mitte	799	17	180	145	20
2	Friedrichshain-Kreuzberg	419	14	44	64	9
3	Pankow	507	22	22	136	13
4	Charlottenburg-Wilmersdorf	726	17	73	141	18
5	Spandau	225	12	36	66	4
6	Steglitz-Zehlendorf	277	4	19	43	–
7	Tempelhof-Schöneberg	381	4	26	82	5
8	Neukölln	452	8	85	74	13
9	Treptow-Köpenick	291	13	31	62	6
10	Marzahn-Hellersdorf	207	6	29	42	12
11	Lichtenberg	273	3	67	61	6
12	Reinickendorf	231	6	32	72	8
<b>13</b>	<b>Berlin</b>	<b>4 788</b>	<b>126</b>	<b>644</b>	<b>988</b>	<b>114</b>

### 10 Gewerbeabmeldungen in Berlin im März 2010 nach Wirtschaftsbereichen und Bezirken

Lfd. Nr.	Bezirk	Gewerbeabmeldungen insgesamt	Verarbeitendes Gewerbe	Baugewerbe	Handel; Instandhaltung und Reparatur von Kfz	Verkehr und Lagerei
			A-S	C	F	G
1	Mitte	484	12	61	127	16
2	Friedrichshain-Kreuzberg	266	9	19	62	7
3	Pankow	283	6	25	90	9
4	Charlottenburg-Wilmersdorf	412	10	41	101	10
5	Spandau	143	4	7	40	8
6	Steglitz-Zehlendorf	180	5	21	50	3
7	Tempelhof-Schöneberg	249	8	25	67	6
8	Neukölln	296	5	71	54	14
9	Treptow-Köpenick	199	4	26	64	8
10	Marzahn-Hellersdorf	177	2	28	52	9
11	Lichtenberg	156	4	20	49	9
12	Reinickendorf	245	11	34	91	10
<b>13</b>	<b>Berlin</b>	<b>3 090</b>	<b>80</b>	<b>378</b>	<b>847</b>	<b>109</b>

Davon							Lfd. Nr.
Gastgewerbe	Information und Kommunikation	Finanz-, Versicherungs- dienstleistungen	Grundstücks- und Wohnungs- wesen	Erbringung von freiberuflichen, wissenschaft- lichen und technischen Dienstleistungen	Erbringung von sonstigen wirtschaftlichen Dienstleistungen	Übrige Wirtschafts- zweige	
I	J	K	L	M	N	A, B, D, E, O-S	
81	45	10	23	67	87	124	1
61	32	1	13	31	41	109	2
44	27	12	12	91	34	94	3
76	34	19	24	66	95	163	4
18	5	4	3	13	23	41	5
24	6	8	1	12	21	139	6
40	9	7	6	34	43	125	7
55	14	5	5	26	75	92	8
24	16	10	5	24	61	39	9
31	4	6	3	9	28	37	10
12	11	6	3	23	38	43	11
15	9	6	5	8	35	35	12
<b>481</b>	<b>212</b>	<b>94</b>	<b>103</b>	<b>404</b>	<b>581</b>	<b>1 041</b>	<b>13</b>

Davon							Lfd. Nr.
Gastgewerbe	Information und Kommunikation	Finanz-, Versicherungs- dienstleistungen	Grundstücks- und Wohnungs- wesen	Erbringung von freiberuflichen, wissenschaft- lichen und technischen Dienstleistungen	Erbringung von sonstigen wirtschaftlichen Dienstleistungen	Übrige Wirtschafts- zweige	
I	J	K	L	M	N	A, B, D, E, O-S	
57	27	12	14	44	41	73	1
57	14	3	5	20	12	58	2
39	10	8	5	36	18	37	3
63	9	19	25	42	32	60	4
16	1	3	6	8	19	31	5
16	3	13	9	12	12	36	6
46	10	7	7	14	18	41	7
40	7	9	3	6	31	56	8
15	7	7	7	18	24	19	9
17	5	11	4	9	14	26	10
12	8	4	3	12	13	22	11
15	6	11	5	10	23	29	12
<b>393</b>	<b>107</b>	<b>107</b>	<b>93</b>	<b>231</b>	<b>257</b>	<b>488</b>	<b>13</b>

## Das Amt für Statistik Berlin-Brandenburg

Das Amt für Statistik Berlin-Brandenburg ist für beide Länder die zentrale Dienstleistungseinrichtung auf dem Gebiet der amtlichen Statistik. Das Amt erbringt Serviceleistungen im Bereich Information und Analyse für die breite Öffentlichkeit, für alle gesellschaftlichen Gruppen sowie für Kunden aus Verwaltung und Politik, Wirtschaft und Wissenschaft. Kerngeschäft des Amtes ist die Durchführung der gesetzlich angeordneten amtlichen Statistiken für Berlin und Brandenburg. Das Amt erhebt die Daten, bereitet sie auf, interpretiert und analysiert sie und veröffentlicht die Ergebnisse. Die Grundversorgung aller Nutzer mit statistischen Informationen erfolgt unentgeltlich, im Wesentlichen über das Internet und den Informationsservice. Daneben werden nachfrage- und zielgruppenorientierte Standardauswertungen zu Festpreisen angeboten. Kundenspezifische Aufbereitung / Beratung zu kostendeckenden Preisen ergänzt das Spektrum der Informationsbereitstellung.

### Amtliche Statistik im Verbund

Die Statistiken werden bundesweit nach einheitlichen Konzepten, Methoden und Verfahren arbeitsteilig erstellt. Die statistischen Ämter der Länder sind dabei grundsätzlich für die Durchführung der Erhebungen, für die Aufbereitung und Veröffentlichung der Länderergebnisse zuständig. Durch diese Kooperation in einem „Statistikverbund“ entstehen für alle Länder vergleichbare und zu einem Bundesergebnis zusammenführbare Erhebungsergebnisse.

## Produkte und Dienstleistungen

### Informationsservice

[info@statistik-bbb.de](mailto:info@statistik-bbb.de)  
mit statistischen Informationen für jedermann und Beratung sowie maßgeschneiderte Aufbereitungen von Daten über Berlin und Brandenburg. Auskunft, Beratung, Pressedienst sowie Fachbibliotheken in Potsdam und Berlin.

### Standort Potsdam

Dortustraße 46, 14467 Potsdam  
Tel. 0331 39 - 444  
Fax 0331 39 - 418  
Mo – Do 9 – 15 Uhr, Fr 9 – 14 Uhr

### Bibliothek

Tel. 0331 39 - 843  
Fax 0331 39 - 418  
Mo – Do 10.30 – 15 Uhr, Fr 9.30 – 14 Uhr

### Standort Berlin

Alt-Friedrichsfelde 60, 10315 Berlin  
Bibliothek  
Tel. 030 9021 - 3540  
Mo – Do 9 – 15 Uhr, Fr 9 – 14 Uhr

### Internet-Angebot

[www.statistik-berlin-brandenburg.de](http://www.statistik-berlin-brandenburg.de)  
mit aktuellen Daten, Pressemitteilungen, Statistischen Berichten zum kostenlosen Herunterladen, regionalstatistischen Informationen, Wahlstatistiken und -analysen sowie einem Überblick über das gesamte Leistungsspektrum des Amtes.

### Statistische Jahrbücher

mit einer Vielzahl von Tabellen aus nahezu allen Arbeitsgebieten der amtlichen Statistik.

### Statistische Berichte

mit Ergebnissen der einzelnen Statistiken in Tabellen in tiefer sachlicher Gliederung und Grafiken zur Veranschaulichung von Entwicklungen und Strukturen.

Mit dieser Reihe werden die bisherigen Veröffentlichungen Statistischer Berichte aus dem Landesbetrieb für Datenverarbeitung und Statistik Land Brandenburg sowie dem Statistischen Landesamt Berlin fortgesetzt.

## Datenangebot aus dem Sachgebiet

### Informationen zu dieser Veröffentlichung

Standort Berlin  
Referat 34 B  
Tel. 030 9021 – 3550/3823  
Fax 030 5158 – 8323  
[unternehmen@statistik-bbb.de](mailto:unternehmen@statistik-bbb.de)

Standort Potsdam  
Referat 34 P  
Tel. 0331 39 – 658  
Fax 0331 39 – 807  
[unternehmen@statistik-bbb.de](mailto:unternehmen@statistik-bbb.de)

### Weitere Veröffentlichungen zum Thema

Statistische Berichte:

- Gewerbeanzeigen im Land Berlin, jährlich  
D 12 – j

Ergebnisse dieser Statistik für das Bundesgebiet sind den Veröffentlichungen des Statistischen Bundesamtes der Fachserie 2, Reihe 5 „Unternehmen und Arbeitsstätten“ zu entnehmen.