

Statistischer Bericht

D I 1 – m 02 / 10

┌ Gewerbeanzeigen
im **Land Berlin**
Februar 2010

Impressum

Statistischer Bericht

D I 1 – m 02 / 10

Erscheinungsfolge: monatlich

Erschienen im **Mai 2010**

Preis

pdf-Version: kostenlos

Excel-Version: kostenlos

Druck-Version: 7,- EUR

Herausgeber

Amt für Statistik Berlin-Brandenburg

Dortustraße 46

14467 Potsdam

info@statistik-bbb.de

www.statistik-berlin-brandenburg.de

Tel. 0331 39-444

Fax 0331 39-418

© **Amt für Statistik** Berlin-Brandenburg,
Potsdam, 2010
*Auszugsweise Vervielfältigung und
Verbreitung mit Quellenangabe gestattet.*

Zeichenerklärung

- 0 weniger als die Hälfte von 1
in der letzten besetzten Stelle,
jedoch mehr als nichts
- nichts vorhanden
- ... Angabe fällt später an
- () Aussagewert ist eingeschränkt
- / Zahlenwert nicht sicher genug
- Zahlenwert unbekannt oder
geheim zu halten
- x Tabellenfach gesperrt
- p vorläufige Zahl
- r berichtigte Zahl
- s geschätzte Zahl

Inhaltsverzeichnis

	Seite	Seite
Vorbemerkungen	4	
Grafiken		
1 Gewerbeanmeldungen und Betriebsgründungen in Berlin seit Januar 2007.....	7	
2 Gewerbeabmeldungen und Betriebsaufgaben in Berlin seit Januar 2007.....	7	
3 Betriebsgründungen und -aufgaben in Berlin im Februar 2010 nach Wirtschaftsabschnitten.....	8	
4 Gewerbean- und Gewerbeabmeldungen in Berlin im Februar 2010 nach Bezirken.....	8	
Tabellen		
Übersicht: Gewerbeanzeigen von 2002 bis Februar 2010 für das Land Berlin.....	9	7 Vollständige Aufgaben sowie Gewerbetreibende in Berlin im Februar 2010 nach Wirtschaftsbereichen..... 19
1 Gewerbeanmeldungen in Berlin im Februar 2010 nach Wirtschaftsbereichen.....	10	8 Vollständige Aufgaben sowie Gewerbetreibende in Berlin im Februar 2010 nach Art der Niederlassung, der Rechtsform, bei Einzelunternehmen nach Geschlecht und Staatsangehörigkeit..... 21
2 Gewerbeanmeldungen in Berlin im Februar 2010 nach Art der Niederlassung, der Rechtsform, bei Einzelunternehmen nach Geschlecht und Staatsangehörigkeit.....	12	9 Gewerbeanmeldungen in Berlin im Februar 2010 nach Wirtschaftsbereichen und Bezirken..... 22
3 Neugründungen sowie Gewerbetreibende in Berlin im Februar 2010 nach Wirtschaftsbereichen	13	10 Gewerbeabmeldungen in Berlin im Februar 2010 nach Wirtschaftsbereichen und Bezirken..... 22
4 Neugründungen sowie Gewerbetreibende in Berlin im Februar 2010 nach Rechtsform und bei Einzelunternehmen nach Geschlecht und Staatsangehörigkeit.....	15	
5 Gewerbeabmeldungen in Berlin im Februar 2010 nach Wirtschaftsbereichen.....	16	
6 Gewerbeanmeldungen in Berlin im Februar 2010 nach Art der Niederlassung, der Rechtsform, bei Einzelunternehmen nach Geschlecht und Staatsangehörigkeit.....	18	

Vorbemerkungen

Allgemeine Angaben zur Statistik

- **Bezeichnung der Statistik**
Gewerbeanzeigenstatistik, EVAS-Nr.: 523 11
- **Berichtszeitraum**
monatlich
- **Erhebungstermin**
laufend
- **Periodizität**
seit 1996 monatlich
- **regionale Gliederung**
Berlin und Bezirke in Standardveröffentlichungen
- **Grundgesamtheit**
Gewerbetreibende
- **Erhebungseinheiten**
Alle juristischen und alle natürlichen Personen, die nach § 14 Gewerbeordnung verpflichtet sind, Aufnahme, Änderung oder Aufgabe einer gewerblichen Tätigkeit der zuständigen Behörde anzuzeigen.
- **Rechtsgrundlagen**
Gewerbeordnung (GewO) vom 1. Januar 1987 (BGBl. I S. 425), in der geltenden Fassung.
Gesetz über die Statistik für Bundeszwecke (Bundesstatistikgesetz - BStatG) vom 22. Januar 1987 (BGBl. I S. 462, 565), in der geltenden Fassung.
- **Geheimhaltung und Datenschutz**
Die erhobenen Einzelangaben werden nach § 16 Bundesstatistikgesetz grundsätzlich geheim gehalten. Nur in ausdrücklich gesetzlichen Ausnahmefällen dürfen Einzelangaben übermittelt werden. Die Namen und Adressen der Befragten werden in keinem Fall an Dritte weitergegeben.
Nach § 16 Abs. 6 Bundesstatistikgesetz ist es möglich, den Hochschulen oder sonstigen Einrichtungen mit der Aufgabe unabhängiger wissenschaftlicher Forschung für die Durchführung wissenschaftlicher Vorhaben Einzelangaben dann zur Verfügung zu stellen, wenn diese so anonymisiert sind, dass sie nur mit einem unverhältnismäßig großen Aufwand an Zeit, Kosten und Arbeitskraft dem Befragten oder Betroffenen zugeordnet werden können. Die Pflicht zur Geheimhaltung besteht auch für Personen, die Empfänger von Einzelangaben sind.

Zweck und Ziele der Statistik

- **Erhebungsinhalte**
Die Gewerbeanzeigenstatistik liefert Informationen über die Zahl der Gewerbe- und -abmeldungen nach Wirtschaftsbereichen, Rechtsformen, Zahl der tätigen Personen und Bundesländern. Außerdem werden Geschlecht und Staatsangehörigkeit der Gewerbetreibenden ermittelt. Die An- und Abmeldungen werden danach unterschieden, welche Gründe maßgeblich waren.
- **Zweck der Statistik**
Die Gewerbeanzeigenstatistik hat die Aufgabe, zum einen über das Meldegesehen in seiner Gesamtheit zu informieren, aber auch Existenzgründungen und Stilllegungen von Unternehmen und Betrieben statistisch abzubilden.

- **Hauptnutzer der Statistik**

Alle Bezirksverwaltungen in Berlin; Senatsverwaltung für Wirtschaft, Arbeit und Frauen; Bundesministerium für Wirtschaft; Deutsche Bundesbank; Bankgesellschaft Berlin; Industrie- und Handelskammer; Handwerkskammer; Hotel- und Gaststättenverband Berlin; Deutscher Gewerkschaftsbund; Verband der Creditreform; Institut für Mittelstandsforschung; Institut für Wirtschaftsforschung Halle; Universität Mainz; Fachhochschule für Wirtschaft; Berliner Institut für vergleichende Sozialforschung; Schüler und Studenten; Medien.

- **Einbeziehung der Nutzer**

Die Tabellen entsprechen dem Aufbau der Bundesveröffentlichungen. Regionale Nutzerwünsche wurden berücksichtigt.

Erhebungsmethodik

- **Art der Datengewinnung**

Die Gewerbeanzeigenstatistik wird wie eine Sekundärstatistik auf der Basis der in der Verwaltung erstellten Gewerbemeldungen durchgeführt. Um Aufschluss über die Zahl und Art der in einem Bezirk ansässigen Gewerbebetriebe zu erhalten, sind Gewerbetreibende gesetzlich verpflichtet, meldepflichtige Vorgänge dem zuständigen Gewerbeamt anzuzeigen. Die Kopien dieser An- und Abmeldungen werden statistisch ausgewertet. Seit 2006 werden die Gewerbeummeldungen von der amtlichen Statistik nicht mehr ausgewertet.

- **Erhebungsinstrumente und Berichtsweg**

Die Meldungen der Gewerbeämter in Berlin gegenüber dem Amt für Statistik erfolgen auf elektronischem Wege.

- **Belastung der Auskunftspflichtigen**

Die Erstattung der Gewerbeanzeige dient primär den Gemeinden zur Gewerbeüberwachung. Durch die Verwendung von Kopien dieser Anzeigen entsteht für die Auskunftspflichtigen durch die Statistik keinerlei zusätzliche Belastung. Gemäß Artikel 11 des Ersten Gesetzes zum Abbau bürokratischer Hemmnisse insbesondere in der mittelständischen Wirtschaft vom 22. August 2006 wurde ab September 2006 die Auswertung der Gewerbeummeldungen eingestellt.

- **Dokumentation des Fragebogens**

Die Gewerbeanzeige ist gleichzeitig das Erhebungsfomular. Diese Formulare sind Bestandteil der Gewerbeordnung. Die Anzeigenden sind verpflichtet, den Inhalt der Vordrucke zu beantworten. Bei der elektronischen Verarbeitung der Anzeigen bei den Gemeinden kann vom vorgegebenen Format der Muster, jedoch nicht vom Inhalt, abgewichen werden.

Genauigkeit

- **Qualitative Gesamtbewertung der Genauigkeit**

Die Gewerbeanzeigenstatistik ist eine Totalerhebung, die sichere Informationen über die Aufnahme, Beendigung und Änderung gewerblicher Tätigkeiten und deren Anlässe liefert. Nicht der Gewerbeordnung unterliegen – und sind daher auch nicht in die Statistik einbezogen – die Freien Berufe, die Urproduktion wie Land- und Forstwirtschaft oder Bergbau sowie die Versicherungen.

- **Nichtstichprobenbedingte Fehler**

Die Beschreibung der wirtschaftlichen Tätigkeit erschwert die genaue Zuordnung nach der Klassifikation der Wirtschaftszweige. Angesichts von ca. 90 000 Anzeigen pro Jahr in Berlin sind Rückfragen daher nur in besonderen Fällen wirtschaftlich vertretbar.

- **Aktualität und Pünktlichkeit**

Gegenwärtig werden die Quartals- und Jahresergebnisse der Gewerbeanzeigenstatistik spätestens 10 Wochen nach Ende des Berichtszeitraums in Form einer Pressemitteilung veröffentlicht. Ca. 12 Wochen nach Ende des Berichtszeitraums werden die monatlichen Statistischen Berichte erstellt, der Jahresbericht und die Internetpräsenz werden im ersten Halbjahr des folgenden Kalenderjahres veröffentlicht. Die Angaben sind endgültig, eine nachträgliche Korrektur erfolgt nicht.

- **Zeitliche und räumliche Vergleichbarkeit**

Die Ergebnisse können mit dem entsprechenden Vorjahreszeitraum verglichen werden. Einschränkungen gibt es vor allem bei Änderung der Systematik wie z.B. der Klassifikation der Wirtschaftszweige. Der Bericht enthält Angaben, die alle Statistischen Landesämter für ihren Bereich unter gleicher Kennziffer veröffentlichen. Durch die Neuordnung der Klassifikation der Wirtschaftszweige (WZ2003) zur WZ2008 im Jahr 2008 ist die Vergleichbarkeit zu den Vorjahren eingeschränkt.

- **Bezüge zu anderen Erhebungen**

keine

- **Weitere Informationsquellen**

- **Publikationswege**

Der Inhalt dieses Berichtes kann auf Wunsch auch per E-Mail versandt werden.

- **Kontakt**

Fachbereich Gewerbeanzeigen am Standort Berlin
Referat 34B
Telefon: (030) 9021 3313/3823
Telefax: (030) 5158 8323

Fachbereich Gewerbeanzeigen am Standort Potsdam:
Referat 34P

Telefon: (0331) 39 658
Telefax: (0331) 39 807

E-Mail: unternehmen@statistik-bbb.de

- **weiterführende Veröffentlichungen**

Ergebnisse für das gesamte Bundesgebiet werden in der Fachserie 2, Reihe 5 "Unternehmen und Arbeitsstätten" des Statistischen Bundesamtes veröffentlicht.

1. Heymann, T.: 15 Jahre nach der Wende in Berlin aus statistischer Sicht; "Berliner Statistik" - Monatsschrift 2005, Heft 10, S. 363.
2. Heymann, T.: Gewerbeanzeigen in den 12 Bezirken von Berlin von 1991 bis 2002 "Berliner Statistik" - Monatsschrift 2004, Heft 1 bis Heft 12.
3. Heymann, T.: Statistik der Gewerbeanzeigen durch Änderung der Gewerbeordnung aufgewertet; "Berliner Statistik" - Monatsschrift 2003, Heft 3, S. 108.

4. Heymann, T.: Gewerbeanzeigen in Berlin 1991 - 2000; "Berliner Statistik" - Monatsschrift 2001, Heft 6, S. 266.

Merkmale, Indizes und Klassifikationen

- **Gewerbebeanmeldungen**

Die Neugründung eines Betriebes, die Wiedereröffnung eines Betriebes nach Verlegung (Zuzug), die Gründung eines Betriebes nach dem Umwandlungsgesetzes, die Änderung der Rechtsform, der Eintritt von Gesellschaftern und die Übernahme durch Erbfolge, Kauf oder Pacht eines Betriebes.

- **Gewerbeabmeldungen**

Die vollständige Aufgabe eines Betriebes, die Verlagerung eines Betriebes in ein anderes Bundesland (Fortzug), die Abmeldung eines Betriebes nach dem Umwandlungsgesetzes, die Änderung der Rechtsform, der Austritt von Gesellschaftern und die Übergabe durch Erbfolge, Kauf oder Pacht eines Betriebes.

- **Gewerbeummeldungen**

Die Änderung oder Erweiterung der wirtschaftlichen Tätigkeit des Betriebes, die Verlegung eines Betriebes innerhalb Brandenburgs oder sonstige Veränderungen (Namensänderung, Nebenerwerb).

- **Betrieb / Betriebsstätte**

Die Gewerbeordnung gestattet den gleichzeitigen Betrieb eines oder verschiedener Gewerbe in einer oder mehreren Betriebs- oder Verkaufsstätten. Betriebs- oder Verkaufsstätten können Hauptniederlassungen, Zweigniederlassungen oder unselbständige Zweigstellen sein.

- **Hauptniederlassung (Hptn.)**

Mittelpunkt des Geschäftsverkehrs eines Betriebes, der sich bei Personengesellschaften und juristischen Personen am Sitz des Unternehmens befindet. Er kann aber auch in der Wohnung des Gewerbetreibenden liegen.

- **Zweigniederlassung (Zwgn.)**

Betrieb mit selbständiger Organisation, selbständigen Betriebsmitteln und gesonderter Buchführung, dessen Leiter Geschäfte selbständig abzuschließen und durchzuführen befugt ist.

- **Unselbständige Zweigniederlassung (Zwgn.)**

Feste örtliche Anlagen oder Einrichtungen, die der Ausübung eines stehenden Gewerbes dienen (z.B. ein Auslieferungslager), jedoch nicht die Bedingungen einer Zweigniederlassung erfüllen.

- **Betriebsgründung**

Gründung einer Haupt-, Zweigniederlassung oder unselbständigen Zweigstelle durch eine natürliche oder juristische Person, die entweder im Handels-, Vereins- oder Genossenschaftsregister eingetragen ist oder die Handwerkseigenschaft besitzt oder mindestens einen Arbeitnehmer beschäftigt.

- **Sonstige Neugründung**

Gründung einer Hauptniederlassung durch einen Minderkaufmann (Kleingewerbe), der also in keinem Register

eingetragen ist, der keine Handwerkskarte besitzt und keine Arbeitnehmer beschäftigt. Gründung eines Gewerbes, das im Nebenerwerb betrieben wird oder Meldung der Gründung einer Niederlassung ohne Angabe von Beschäftigten.

• **Übernahme**

Umfasst den Kauf oder die Pacht eines Betriebes, den Eintritt der Erbfolge, der Rechtsformänderung sowie Gesellschaftereintritte.

• **Umwandlung**

Die Umwandlung nach dem Umwandlungsgesetz umfasst die Verschmelzung mehrerer Betriebe zu einem, die Aufspaltung eines Betriebes in mehrere Betriebe sowie die Aufspaltung oder Ausgliederung von Betriebsteilen mit dem Ziel der Neugründung.

• **Betriebsaufgabe**

Vollständige Aufgabe eines Betriebes der von einer juristischen oder natürlichen Person geführt wurde. Bei der natürlichen Person ist Voraussetzung, dass sie im Handelsregister eingetragen war oder zuletzt mindestens einen Arbeitnehmer beschäftigt hat.

• **Sonstige Stilllegung**

Vollständige Aufgabe einer Hauptniederlassung eines Kleingewerbetreibenden, der nicht im Handelsregister eingetragen war und keine Arbeitnehmer beschäftigte bzw. der ein Gewerbe im Nebenerwerb betrieb.

• **Übergabe**

Umfasst den Verkauf oder die Verpachtung eines Betriebes, den Antritt der Erbfolge, der Rechtsformänderungen sowie Gesellschafteraustritte.

• **Klassifikationen**

Statistisches Bundesamt: Klassifikation der Wirtschaftszweige mit Erläuterungen, Ausgabe 2008 (WZ2008); Wiesbaden

AGS - Amtlicher Gemeindegchlüssel

Katalog Rechtsformen

Katalog des Staatsangehörigkeits- und Gebietsschlüssels

Katalog der Registergerichtsschlüssel

Amt für Statistik: Regionales Bezugssystem

EVAS - Einheitliches Verzeichnis amtlicher Statistiken

• **Merkmale und Ausprägungen**

Art der Meldung:

- Anmeldung
- Abmeldung

Datum der Meldung für:

- Anmeldung
- Abmeldung

Berichtsmonat und -jahr

Gemeindegchlüssel:

- AGS - Amtlicher Gemeindegchlüssel

Registergericht:

- Schlüsselnummer
- Postleitzahl

Art des Registers:

- Handelsregister A
- Handelsregister B
- Genossenschaftsregister
- Vereinsregister
- Partnerschaftsregister

Grad der Selbständigkeit:

- Hauptniederlassung
- Zweigniederlassung
- Unselbständige Zweigstelle
- Automatenaufstellbetrieb
- Reisegewerbe

Art des Betriebes in:

- Industrie
- Handwerk
- Handel
- Sonstiges

Rechtsform:

- Katalog der Rechtsformen

Angaben zum Betrieb:

- Zahl der geschäftsführenden Gesellschafter
- Aktuelle bzw. frühere Betriebsstätte, ggf. Hauptniederlassung

Handwerkskarte:

- Nein / Ja

Anzahl tätigen Personen (Voll-, Teilzeit) bei der:

- Anmeldung
- Abmeldung

Wirtschaftliche Tätigkeit:

Klassifikation der Wirtschaftszweige,

- Ausgabe 2008 (WZ2008)

Angaben zur Person:

- Geschlecht

Staatsangehörigkeit

- Katalog des Staatsangehörigkeits- und des Gebietsschlüssels

Tätigkeit (vorerst / zuletzt) im Nebenerwerb:

- Ja / Nein

Grund der Anmeldung:

- Neugründung
- Wiedereröffnung nach Verlegung aus einem anderen Meldebezirk
- Gründung nach dem Umwandlungsgesetz
- Wechsel der Rechtsform
- Gesellschaftereintritt
- Erbfolge / Kauf / Pacht

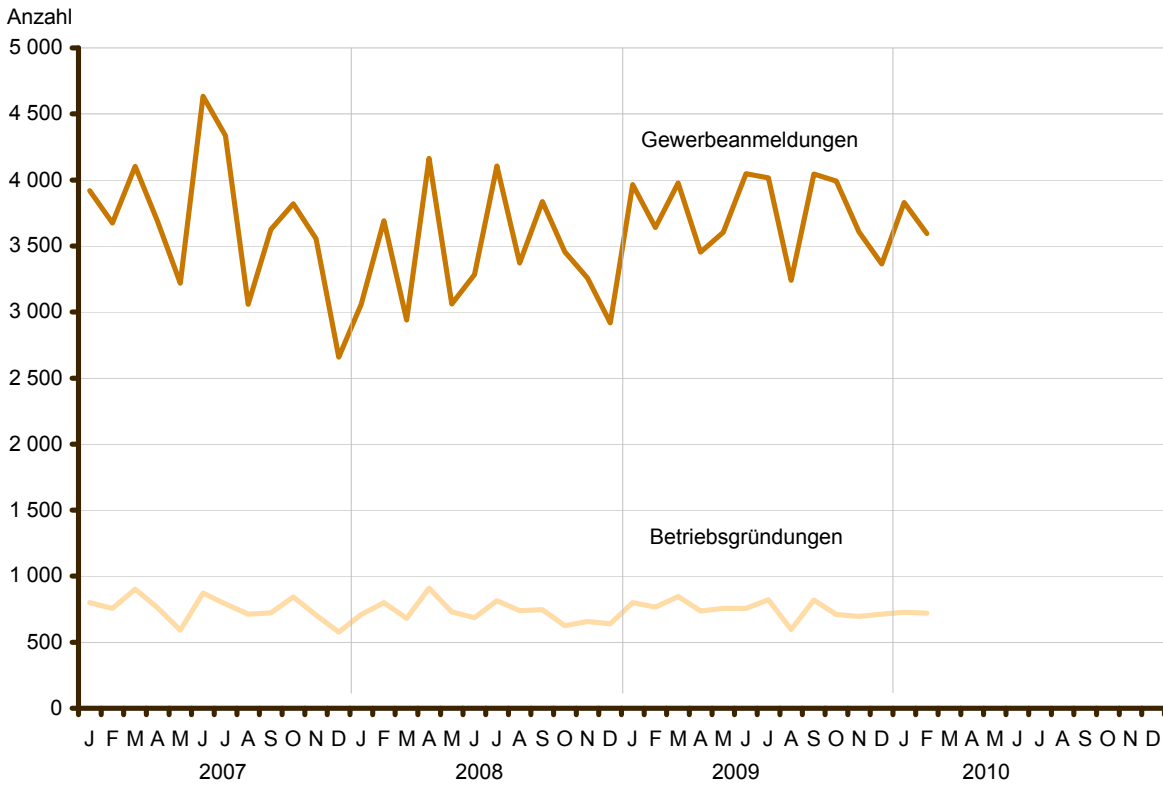
Grund der Abmeldung:

- Vollständige Aufgabe
- Verlegung in einen anderen Meldebezirk
- Aufgabe infolge des Umwandlungsgesetzes
- Wechsel der Rechtsform
- Gesellschafteraustritt
- Erbfolge / Verkauf / Verpachtung

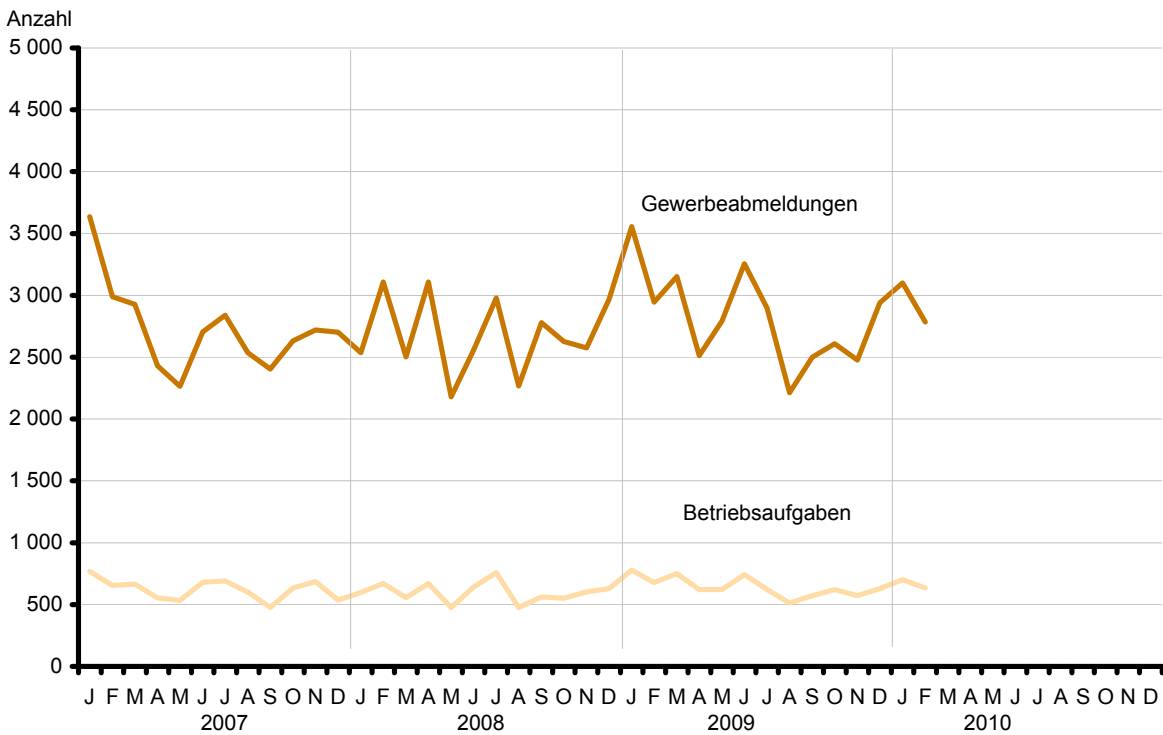
Ursache der Abmeldung:

- Keine Angabe
- Wirtschaftliche Schwierigkeiten
- Insolvenzverfahren
- Von Amts wegen
- Persönliche Gründe
- Betrieb wurde nie ausgeübt
- Verlegung in einen anderen Meldebezirk
- Übergabe wegen Verkauf / Verpachtung

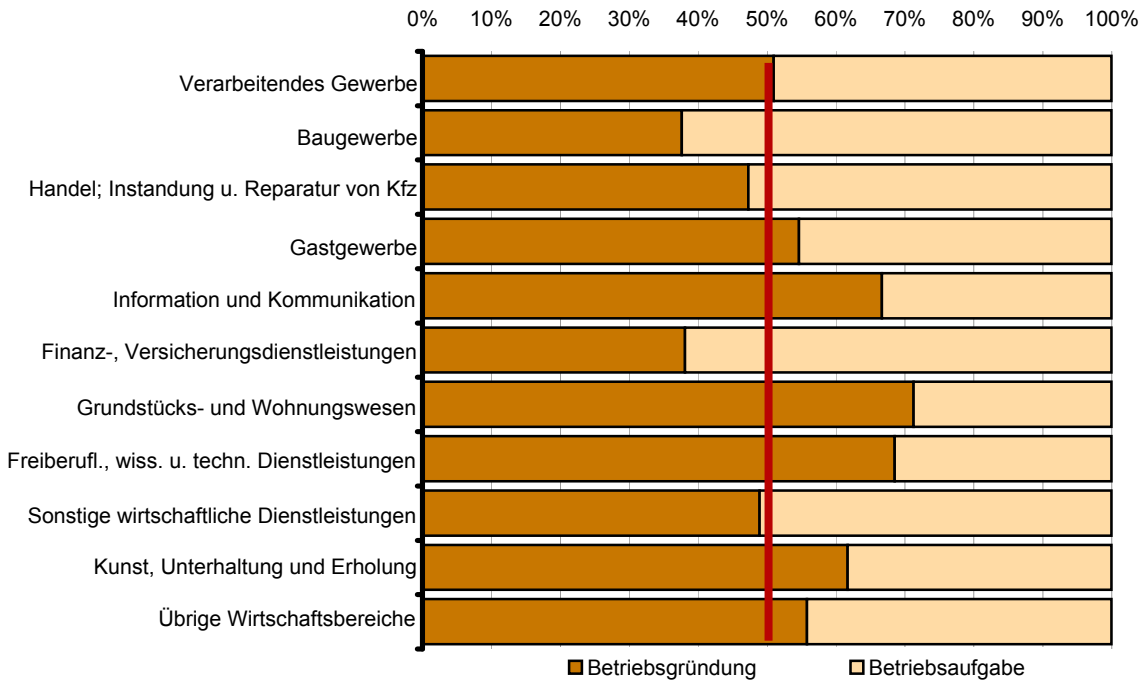
1 Gewerbebeanmeldungen und Betriebsgründungen in Berlin seit Januar 2007



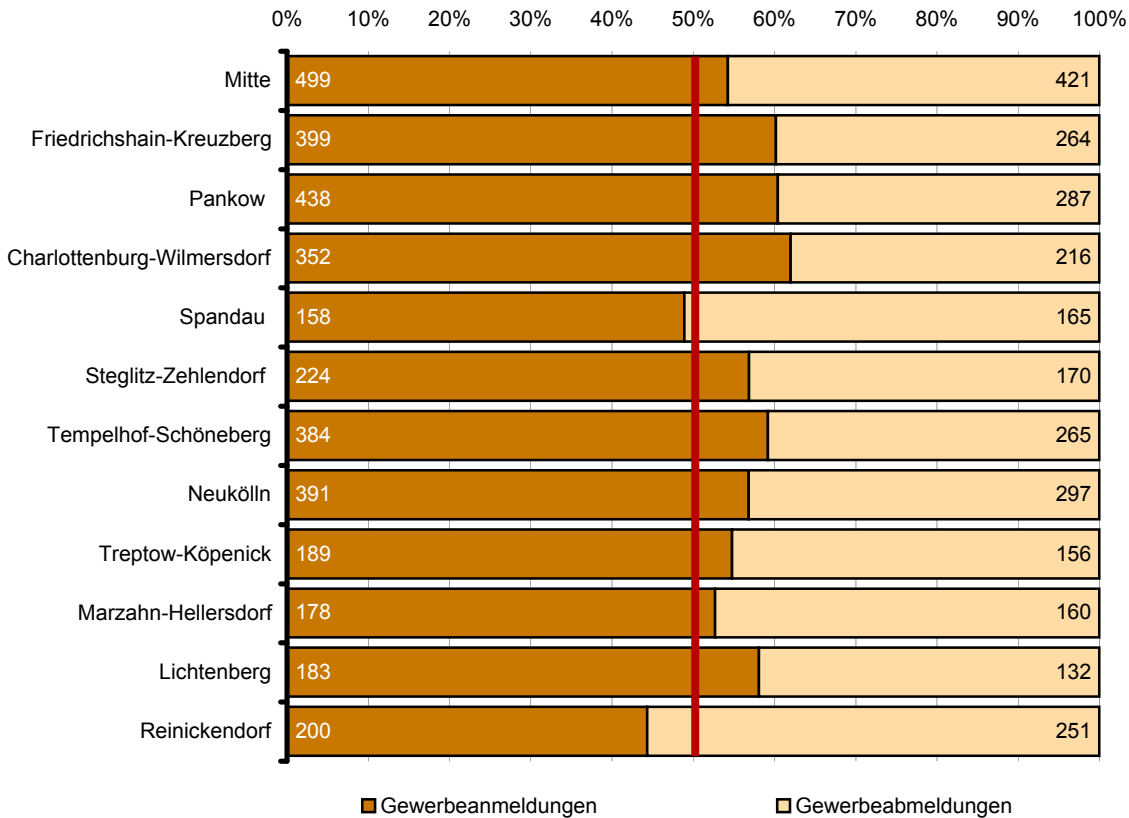
2 Gewerbeabmeldungen und Betriebsaufgaben in Berlin seit Januar 2007



3 Betriebsgründungen und -aufgaben in Berlin im Februar 2010 nach Wirtschaftsabschnitten



4 Gewerbean- und Gewerbeabmeldungen in Berlin im Februar 2010 nach Bezirken



Übersicht: Gewerbeanzeigen von 2002 bis Februar 2010 für das Land Berlin

Jahr Monat	Anmeldungen		Ummeldungen ²		Abmeldungen	
	insgesamt	darunter Neuerrichtungen ¹	insgesamt	darunter Veränderung der Betriebstätigkeit ³	insgesamt	darunter Aufgabe ⁴
2002	33 875	28 373	11 051	3 510	29 887	23 812
2003	37 374	32 008	10 436	2 577	29 654	24 423
2004	47 158	41 941	12 809	3 609	30 404	25 025
2005	44 015	39 289	15 615	4 187	32 833	28 126
2006	45 762	41 098	x	x	32 773	28 136
2007	44 290	39 423	x	x	32 782	28 244
2008	41 143	36 714	x	x	31 974	27 896
2009	44 951	40 089			33 848	29 521
2009 Januar	3 966	3 428	x	x	3 557	3 056
Februar	3 640	3 234	x	x	2 946	2 548
März	3 977	3 529	x	x	3 152	2 737
April	3 454	3 035	x	x	2 513	2 187
Mai	3 603	3 202	x	x	2 792	2 480
Juni	4 047	3 561	x	x	3 255	2 874
Juli	4 016	3 581	x	x	2 895	2 535
August	3 240	2 937	x	x	2 213	1 932
September	4 046	3 675	x	x	2 501	2 177
Oktober	3 992	3 611	x	x	2 609	2 275
November	3 606	3 247	x	x	2 476	2 169
Dezember	3 364	3 049	x	x	2 939	2 551
2010 Januar	3 829	3 348	x	x	3 101	2 646
Februar	3 595	3 172	x	x	2 784	2 409
März						
April						
Mai						
Juni						
Juli						
August						
September						
Oktober						
November						
Dezember						

1 Betriebsgründungen und sonstige Neuerrichtungen, ohne Zuzüge.

2 Gemäß Artikel 11 des Ersten Gesetzes zum Abbau bürokratischer Hemmnisse insbesondere in der mittelständischen Wirtschaft wurde ab September 2006 die Auswertung der Ummeldungen eingestellt.

3 Änderung und/oder Erweiterung

4 Ohne Verlagerungen; einschließlich Aufgabe einer Zweigniederlassung oder unselbstständigen Zweigstelle (also einschl. "teilweise Aufgabe eines weiterhin bestehenden Betriebes")

1 Gewerbeanmeldungen in Berlin im Februar 2010 nach Wirtschaftsbereichen

Nr. der Klassifikation¹	Wirtschaftsbereich	Gewerbeanmeldungen insgesamt	Neuerrichtungen			Zuzug	Übernahme			
			insgesamt	Neugründung	Umwandlung		insgesamt	Rechtsformwechsel	Gesellschaftereintritt	Erbfolge/Kauf/Pacht
			Anzahl							
A	Land- und Forstwirtschaft, Fischerei	5	5	5	–	–	–	–	–	–
B	Bergbau und Gewinnung von Steinen und Erden	2	2	2	–	–	–	–	–	–
C	Verarbeitendes Gewerbe	82	76	74	2	1	5	1	3	1
10	Herstellung von Nahrungs- und Futtermitteln	9	6	6	–	–	3	–	2	1
11	Getränkeherstellung	1	1	1	–	–	–	–	–	–
13	Herstellung von Textilien	6	5	5	–	–	1	–	1	–
14	Herstellung von Bekleidung	8	8	8	–	–	–	–	–	–
16	Herstellung von Holz-, Flecht-, Korb- und Korkwaren (ohne Möbel)	1	1	1	–	–	–	–	–	–
18	Herstellung von Druckerzeugnissen; Vervielfältigung von bespielten Ton-, Bild- und Datenträgern	8	8	8	–	–	–	–	–	–
25	Herstellung von Metallernzeugnissen	4	3	3	–	1	–	–	–	–
26	Herstellung von Datenverarbeitungsgeräten, elektronischen und optischen Erzeugnissen	8	8	8	–	–	–	–	–	–
27	Herstellung von elektrischen Ausrüstungen	3	2	2	–	–	1	1	–	–
28	Maschinenbau	4	4	4	–	–	–	–	–	–
29	Herstellung von Kraftwagen und Kraftwagenteilen	3	3	3	–	–	–	–	–	–
31	Herstellung von Möbeln	2	2	2	–	–	–	–	–	–
D	Energieversorgung	8	8	8	–	–	–	–	–	–
E	Wasserversorgung, Abwasser- und Abfallentsorgung und Beseitigung von Umweltverschmutzungen	18	17	17	–	–	1	1	–	–
F	Baugewerbe	398	380	380	–	12	6	4	–	2
41	Hochbau	3	2	2	–	1	–	–	–	–
42	Tiefbau	5	5	5	–	–	–	–	–	–
43	Vorbereitende Baustellenarbeiten, Bauinstallation und sonstiges Ausbaugewerbe	390	373	373	–	11	6	4	–	2
G	Handel; Instandhaltung und Reparatur von Kraftfahrzeugen	765	667	664	3	18	80	28	3	49
45	Handel mit Kraftfahrzeugen; Instandhaltung und Reparatur von Kraftfahrzeugen	73	67	67	–	1	5	–	1	4
46	Großhandel (ohne Handel mit Kfz)	184	171	170	1	7	6	2	–	4
47	Einzelhandel (ohne Handel mit Kfz)	508	429	427	2	10	69	26	2	41
H	Verkehr und Lagerei	85	83	83	–	1	1	–	–	1
49	Landverkehr und Transport in Rohrfernleitungen	48	48	48	–	–	–	–	–	–
53	Post-, Kurier- und Expressdienste	30	28	28	–	1	1	–	–	1

1 Gewerbeanmeldungen in Berlin im Februar 2010 nach Wirtschaftsbereichen

Nr. der Klassifikation ¹	Wirtschaftsbereich	Gewerbeanmeldungen insgesamt	Neuerrichtungen			Zuzug	Übernahme			
			insgesamt	Neugründung	Umwandlung		insgesamt	Rechtsformwechsel	Gesellschaftereintritt	Erbfolge/Kauf/Pacht
			Anzahl							
I	Gastgewerbe	361	191	191	–	1	169	12	4	153
55	Beherbergung	19	15	15	–	1	3	1	–	2
56	Gastronomie	342	176	176	–	–	166	11	4	151
J	Information und Kommunikation	192	175	174	1	9	8	1	3	4
58	Verlagswesen	23	21	21	–	1	1	–	1	–
61	Telekommunikation	24	23	23	–	–	1	–	–	1
62	Erbringung von Dienstleistungen der Informationstechnologie	101	91	90	1	6	4	1	1	2
63	Informationsdienstleistungen	12	12	12	–	–	–	–	–	–
K	Finanz-, Versicherungsdienstleistungen	61	58	57	1	2	1	1	–	–
66	Mit Finanz- und Versicherungsdienstleistungen verbundene Tätigkeiten	59	56	55	1	2	1	1	–	–
L	Grundstücks- und Wohnungswesen	97	86	86	–	8	3	–	2	1
M	Erbringung von freiberuflichen, wissenschaftlichen und technischen Dienstleistungen	367	337	336	1	29	1	–	1	–
70	Verwaltung und Führung von Unternehmen und Betrieben, Unternehmensberatung	90	78	78	–	12	–	–	–	–
73	Werbung und Marktforschung	132	124	124	–	7	1	–	1	–
N	Erbringung von sonstigen wirtschaftlichen Dienstleistungen	436	415	411	4	13	8	2	2	4
77	Vermietung von beweglichen Sachen	23	20	20	–	1	2	–	–	2
78	Vermittlung und Überlassung von Arbeitskräften	25	23	23	–	2	–	–	–	–
79	Reisebüros, Reiseveranstalter und Erbringung sonstiger Reservierungsdienstleistungen	26	23	19	4	–	3	1	–	2
81	Gebäudebetreuung; Garten- und Landschaftsbau	186	182	182	–	1	3	1	2	–
P	Erziehung und Unterricht	41	39	39	–	–	2	–	1	1
Q	Gesundheits- und Sozialwesen	41	39	39	–	1	1	1	–	–
R	Kunst, Unterhaltung und Erholung	115	109	109	–	3	3	1	–	2
O+S	Öffentliche Verwaltung, Verteidigung, Sozialversicherung; Erbringung von sonstigen Dienstleistungen ²	521	485	485	–	15	21	3	–	18
A-S	Insgesamt	3 595	3 172	3 160	12	113	310	55	19	236

¹ Klassifikation der Wirtschaftszweige, Ausgabe 2008 (WZ 2008), Kurzbezeichnung.

² Einschließlich geheimzuhaltender Fälle.

2 Gewerbeanmeldungen in Berlin im Februar 2010 nach Art der Niederlassung, der Rechtsform, bei Einzelunternehmen nach Geschlecht und Staatsangehörigkeit

Art der Niederlassung — Rechtsform — Geschlecht — Staatsangehörigkeit	Gewerbe- anmel- dungen ins- gesamt	Neuerrichtung			Zuzug	Übernahme			
		ins- gesamt	Neu- gründung	Um- wandlung		ins- gesamt	Rechts- form- wechsel	Gesell- schafter- eintritt	Erbfolge/ Kauf/ Pacht
Anzahl									
Insgesamt	3 595	3 172	3 160	12	113	310	55	19	236
nach der Art der Niederlassung									
Hauptniederlassung	3 310	2 962	2 958	4	110	238	22	18	198
Zweigniederlassung	39	31	31	–	1	7	1	–	6
Unselbstständige Zweigstelle	246	179	171	8	2	65	32	1	32
nach der Rechtsform des Unternehmens									
Einzelunternehmen	2 839	2 565	2 565	–	68	206	5	–	201
Offene Handelsgesellschaft	9	6	2	4	–	3	–	1	2
Kommanditgesellschaft	4	4	4	–	–	–	–	–	–
Gesellschaft mit beschränkter Haftung Co. KG	65	53	53	–	4	8	5	2	1
Gesellschaft des bürgerlichen Rechts	127	100	100	–	2	25	3	16	6
Aktiengesellschaft	11	11	10	1	–	–	–	–	–
Gesellschaft mit beschränkter Haftung	514	420	413	7	38	56	31	–	25
Private Company Limited by Shares	11	8	8	–	1	2	1	–	1
Genossenschaft	–	–	–	–	–	–	–	–	–
Eingetragener Verein	3	2	2	–	–	1	1	–	–
Sonstige Rechtsformen ¹	12	3	3	–	–	9	9	–	–
Einzelunternehmer/-innen nach Geschlecht									
weiblich	995	908	908	–	20	67	1	–	66
männlich	1 844	1 657	1 657	–	48	139	4	–	135
Einzelunternehmer/-innen nach ausgewählter Staatsangehörigkeit									
deutsch	1 816	1 641	1 641	–	65	110	4	–	106
griechisch	6	6	6	–	–	–	–	–	–
italienisch	26	25	25	–	–	1	–	–	1
österreichisch	7	7	7	–	–	–	–	–	–
polnisch	233	227	227	–	–	6	–	–	6
serbisch	19	17	17	–	–	2	1	–	1
türkisch	181	134	134	–	1	46	–	–	46

¹ Einschließlich geheimzuhaltender Fälle.

3 Neugründungen sowie Gewerbetreibende in Berlin im Februar 2010 nach Wirtschaftsbereichen

Nr. der Klassifikation ¹	Wirtschaftsbereich	Neugründungen						Gewerbetreibende ²	
		insgesamt	Betriebsgründung			sonstige Neugründung		insgesamt	darunter weiblich
			insgesamt	Hauptniederlassung	Zweigniederlassung/unselbständige Zweigstelle	insgesamt	darunter Neben-erwerb		
Anzahl									
A	Land- und Forstwirtschaft, Fischerei	5	1	1	–	4	1	5	1
B	Bergbau und Gewinnung von Steinen und Erden	2	–	–	–	2	–	2	–
C	Verarbeitendes Gewerbe	74	27	22	5	47	15	86	31
10	Herstellung von Nahrungs- und Futtermitteln	6	5	4	1	1	–	6	4
11	Getränkeherstellung	1	1	1	–	–	–	4	–
13	Herstellung von Textilien	5	2	2	–	3	1	6	4
14	Herstellung von Bekleidung	8	–	–	–	8	3	8	8
16	Herstellung von Holz-, Flecht-, Korb- und Korkwaren (ohne Möbel)	1	1	–	1	–	–	1	–
18	Herstellung von Druckerzeugnissen; Vervielfältigung von bespielten Ton-, Bild- und Datenträgern	8	3	2	1	5	1	10	5
25	Herstellung von Metallerzeugnissen	3	1	1	–	2	–	3	–
26	Herstellung von Datenverarbeitungsgeräten, elektronischen und optischen Erzeugnissen	8	4	3	1	4	2	9	3
27	Herstellung von elektrischen Ausrüstungen	2	1	1	–	1	–	3	–
28	Maschinenbau	4	1	1	–	3	1	4	–
29	Herstellung von Kraftwagen und Kraftwagenteilen	3	3	3	–	–	–	3	–
31	Herstellung von Möbeln	2	–	–	–	2	–	2	1
D	Energieversorgung	8	3	2	1	5	5	8	1
E	Wasserversorgung, Abwasser- und Abfallentsorgung und Beseitigung von Umweltverschmutzungen	17	2	–	2	15	5	19	1
F	Baugewerbe	380	41	39	2	339	28	392	18
41	Hochbau	2	1	1	–	1	–	3	–
42	Tiefbau	5	3	3	–	2	2	5	–
43	Vorbereitende Baustellenarbeiten, Bauinstallation und sonstiges Ausbaugewerbe	373	37	35	2	336	26	384	18
G	Handel; Instandhaltung und Reparatur von Kraftfahrzeugen	664	208	112	96	456	164	774	197
45	Handel mit Kraftfahrzeugen; Instandhaltung und Reparatur von Kraftfahrzeugen	67	23	10	13	44	12	79	5
46	Großhandel (ohne Handel mit Kfz)	170	42	31	11	128	49	187	43
47	Einzelhandel (ohne Handel mit Kfz)	427	143	71	72	284	103	508	149
H	Verkehr und Lagerei	83	16	12	4	67	12	84	12
49	Landverkehr und Transport in Rohrfernleitungen	48	9	9	–	39	6	49	6
53	Post-, Kurier- und Expressdienste	28	5	1	4	23	5	28	3

3 Neugründungen sowie Gewerbetreibende in Berlin im Februar 2010 nach Wirtschaftsbereichen

Nr. der Klassifikation ¹	Wirtschaftsbereich	Neugründungen						Gewerbetreibende ²	
		insgesamt	Betriebsgründung			sonstige Neugründung		insgesamt	darunter weiblich
			insgesamt	Hauptniederlassung	Zweigniederlassung/unselbständige Zweigstelle	insgesamt	darunter Neben-erwerb		
Anzahl									
I	Gastgewerbe	191	83	64	19	108	17	210	62
55	Beherbergung	15	6	5	1	9	7	19	8
56	Gastronomie	176	77	59	18	99	10	191	54
J	Information und Kommunikation	174	52	38	14	122	53	204	32
58	Verlagswesen	21	8	7	1	13	5	26	5
61	Telekommunikation	23	14	1	13	9	–	23	2
62	Erbringung von Dienstleistungen der Informationstechnologie	90	19	19	–	71	33	101	16
63	Informationsdienstleistungen	12	3	3	–	9	3	13	3
K	Finanz-, Versicherungs- dienstleistungen	57	8	8	–	49	9	60	17
66	Mit Finanz- und Versicherungs- dienstleistungen verbundene Tätigkeiten	55	6	6	–	49	9	56	17
L	Grundstücks- und Wohnungswesen	86	52	44	8	34	11	100	26
M	Erbringung von freiberuflichen, wissenschaftlichen und technischen Dienstleistungen	336	74	61	13	262	132	369	137
70	Verwaltung und Führung von Unternehmen und Betrieben, Unternehmensberatung	78	27	24	3	51	17	96	22
73	Werbung und Marktforschung	124	19	16	3	105	67	129	57
N	Erbringung von sonstigen wirtschaftlichen Dienstleistungen	411	45	32	13	366	119	432	170
77	Vermietung von beweglichen Sachen	20	5	4	1	15	9	23	6
78	Vermittlung und Überlassung von Arbeitskräften	23	8	4	4	15	3	27	10
79	Reisebüros, Reiseveranstalter und Erbringung sonstiger Reservierungsdienstleistungen	19	4	1	3	15	5	22	8
81	Gebäudebetreuung; Garten- und Landschaftsbau	182	10	9	1	172	38	187	78
P	Erziehung und Unterricht	39	10	5	5	29	12	43	15
Q	Gesundheits- und Sozialwesen	39	6	6	–	33	18	42	25
R	Kunst, Unterhaltung und Erholung	109	29	21	8	80	35	115	38
O+S	Öffentliche Verwaltung, Verteidigung, Sozialversicherung; Erbringung von sonstigen Dienstleistungen ³	485	63	51	12	422	170	500	275
A-S	Insgesamt	3 160	720	518	202	2 440	806	3 445	1 058

1 Klassifikation der Wirtschaftszweige, Ausgabe 2008 (WZ 2008), Kurzbezeichnung.

2 Anzeigepflichtige Personen, die eine Neugründung vorgenommen haben.

3 Einschließlich geheimzuhaltender Fälle.

4 Neugründungen sowie Gewerbetreibende in Berlin im Februar 2010 nach Rechtsform und bei Einzelunternehmen nach Geschlecht und Staatsangehörigkeit

Rechtsform — Geschlecht — Staatsangehörigkeit	Neugründungen						Gewerbetreibende ¹	
	ins- gesamt	Betriebsgründung			sonstige Neugründung		ins- gesamt	darunter weiblich
		ins- gesamt	Haupt- nieder- lassung	Zweignieder- lassung/un- selbständige Zweigstelle	ins- gesamt	darunter Neben- erwerb		
	Anzahl							
Insgesamt	3 160	720	518	202	2 440	806	3 445	1 058
	nach der Rechtsform des Unternehmens							
Einzelunternehmen	2 565	193	143	50	2 372	738	2 565	908
Offene Handelsgesellschaft	2	2	2	–	–	–	4	–
Kommanditgesellschaft beschränkter Haftung Co. KG	4	4	2	2	–	–	31	2
Gesellschaft des bürgerlichen Rechts	53	51	38	13	2	2	83	6
Aktiengesellschaft	100	63	62	1	37	37	214	63
Gesellschaft mit beschränkter Haftung	10	10	4	6	–	–	–	–
Private Company Limited by Shares	413	384	264	120	29	29	535	79
Genossenschaft	8	8	–	8	–	–	8	–
Eingetragener Verein	–	–	–	–	–	–	–	–
Sonstige Rechtsformen ²	2	2	2	–	–	–	2	–
	3	3	1	2	–	–	3	–
	Einzelunternehmer/-innen nach Geschlecht							
weiblich	908	70	53	17	838	332	x	x
männlich	1 657	123	90	33	1 534	406	x	x
	Einzelunternehmer/-innen nach ausgewählter Staatsangehörigkeit							
deutsch	1 641	130	92	38	1 511	636	1 641	599
griechisch	6	1	1	–	5	1	6	–
italienisch	25	4	4	–	21	7	25	5
österreichisch	7	–	–	–	7	2	7	2
polnisch	227	1	1	–	226	10	227	64
serbisch	17	–	–	–	17	5	17	6
türkisch	134	32	23	9	102	12	134	41

1 Anzeigepflichtige Personen, die eine Neugründung vorgenommen haben.

2 Einschließlich geheimzuhaltender Fälle.

5 Gewerbeabmeldungen in Berlin im Februar 2010 nach Wirtschaftsbereichen

Nr. der Klassifikation¹	Wirtschaftsbereich	Gewerbeabmeldungen insgesamt	Aufgabe			Fortzug	Übergabe			
			insgesamt	vollständige Aufgabe	Umwandlung		insgesamt	Rechtsformwechsel	Gesellschafteraustritt	Erbfolge/Verkauf/Verpachtung
A	Land- und Forstwirtschaft, Fischerei	3	2	2	–	1	–	–	–	–
B	Bergbau und Gewinnung von Steinen und Erden	1	1	1	–	–	–	–	–	–
C	Verarbeitendes Gewerbe	75	64	61	3	1	10	2	4	4
10	Herstellung von Nahrungs- und Futtermitteln	10	7	7	–	–	3	–	1	2
11	Getränkeherstellung	–	–	–	–	–	–	–	–	–
13	Herstellung von Textilien	3	2	2	–	–	1	–	–	1
14	Herstellung von Bekleidung	5	4	4	–	–	1	–	1	–
16	Herstellung von Holz-, Flecht-, Korb- und Korkwaren (ohne Möbel)	1	1	1	–	–	–	–	–	–
18	Herstellung von Druckerzeugnissen; Vervielfältigung von bespielten Ton-, Bild- und Datenträgern	1	1	1	–	–	–	–	–	–
25	Herstellung von Metallerzeugnissen	9	9	9	–	–	–	–	–	–
26	Herstellung von Datenverarbeitungsgeräten, elektronischen und optischen Erzeugnissen	9	8	8	–	1	–	–	–	–
27	Herstellung von elektrischen Ausrüstungen	1	–	–	–	–	1	1	–	–
28	Maschinenbau	6	4	3	1	–	2	–	1	1
29	Herstellung von Kraftwagen und Kraftwagenteilen	1	1	1	–	–	–	–	–	–
31	Herstellung von Möbeln	3	3	3	–	–	–	–	–	–
D	Energieversorgung	1	1	1	–	–	–	–	–	–
E	Wasserversorgung, Abwasser- und Abfallentsorgung und Beseitigung von Umweltverschmutzungen	20	18	18	–	1	1	–	–	1
F	Baugewerbe	380	352	352	–	19	9	5	3	1
41	Hochbau	4	4	4	–	–	–	–	–	–
42	Tiefbau	3	2	2	–	1	–	–	–	–
43	Vorbereitende Baustellenarbeiten, Bauinstallation und sonstiges Ausbaugewerbe	373	346	346	–	18	9	5	3	1
G	Handel; Instandhaltung und Reparatur von Kraftfahrzeugen	777	659	648	11	24	94	49	14	31
45	Handel mit Kraftfahrzeugen; Instandhaltung und Reparatur von Kraftfahrzeugen	98	86	86	–	3	9	–	–	9
46	Großhandel (ohne Handel mit Kfz)	154	144	144	–	6	4	–	3	1
47	Einzelhandel (ohne Handel mit Kfz)	525	429	418	11	15	81	49	11	21
H	Verkehr und Lagerei	90	83	83	–	4	3	–	2	1
49	Landverkehr und Transport in Rohrfernleitungen	57	52	52	–	2	3	–	2	1
53	Post-, Kurier- und Expressdienste	31	29	29	–	2	–	–	–	–

5 Gewerbeabmeldungen in Berlin im Februar 2010 nach Wirtschaftsbereichen

Nr. der Klassifikation ¹	Wirtschaftsbereich	Gewerbeabmeldungen insgesamt	Aufgabe			Fortzug	Übergabe			
			insgesamt	vollständige Aufgabe	Umwandlung		insgesamt	Rechtsformwechsel	Gesellschafteraustritt	Erbfolge/Verkauf/Verpachtung
I	Gastgewerbe	311	221	221	–	–	90	5	11	74
55	Beherbergung	13	12	12	–	–	1	–	–	1
56	Gastronomie	298	209	209	–	–	89	5	11	73
J	Information und Kommunikation	102	93	91	2	3	6	1	4	1
58	Verlagswesen	15	12	12	–	1	2	–	2	–
61	Telekommunikation	16	14	14	–	1	1	–	–	1
62	Erbringung von Dienstleistungen der Informationstechnologie	48	45	45	–	1	2	1	1	–
63	Informationsdienstleistungen	7	7	5	2	–	–	–	–	–
K	Finanz-, Versicherungsdienstleistungen	73	67	66	1	5	1	–	–	1
66	Mit Finanz- und Versicherungsdienstleistungen verbundene Tätigkeiten	65	60	60	–	5	–	–	–	–
L	Grundstücks- und Wohnungswesen	61	49	47	2	8	4	2	2	–
M	Erbringung von freiberuflichen, wissenschaftlichen und technischen Dienstleistungen	188	159	155	4	19	10	3	4	3
70	Verwaltung und Führung von Unternehmen und Betrieben, Unternehmensberatung	49	40	40	–	6	3	1	–	2
73	Werbung und Marktforschung	90	79	78	1	6	5	2	3	–
N	Erbringung von sonstigen wirtschaftlichen Dienstleistungen	273	254	248	6	9	10	1	7	2
77	Vermietung von beweglichen Sachen	35	32	32	–	–	3	–	1	2
78	Vermittlung und Überlassung von Arbeitskräften	13	13	13	–	–	–	–	–	–
79	Reisebüros, Reiseveranstalter und Erbringung sonstiger Reservierungsdienstleistungen	14	12	8	4	–	2	–	2	–
81	Gebäudebetreuung; Garten- und Landschaftsbau	107	102	102	–	3	2	1	1	–
P	Erziehung und Unterricht	20	20	20	–	–	–	–	–	–
Q	Gesundheits- und Sozialwesen	23	22	22	–	1	–	–	–	–
R	Kunst, Unterhaltung und Erholung	76	69	69	–	2	5	–	2	3
O+S	Öffentliche Verwaltung, Verteidigung, Sozialversicherung; Erbringung von sonstigen Dienstleistungen ²	310	275	273	2	13	22	6	9	7
A-S	Insgesamt	2 784	2 409	2 378	31	110	265	74	62	129

¹ Klassifikation der Wirtschaftszweige, Ausgabe 2008 (WZ 2008), Kurzbezeichnung.

² Einschließlich geheimzuhaltender Fälle.

6 Gewerbeabmeldungen in Berlin im Februar 2010 nach Art der Niederlassung, der Rechtsform, bei Einzelunternehmen nach Geschlecht und Staatsangehörigkeit

Art der Niederlassung — Rechtsform — Geschlecht — Staatsangehörigkeit	Gewerbeabmeldungen insgesamt	Aufgabe			Fortzug	Übergabe			
		insgesamt	vollständige Aufgabe	Umwandlung		insgesamt	Rechtsformwechsel	Gesellschafteraustritt	Erbfolge/Verkauf/Verpachtung
Anzahl									
Insgesamt	2 784	2 409	2 378	31	110	265	74	62	129
nach der Art der Niederlassung									
Hauptniederlassung	2 508	2 211	2 194	17	103	194	30	58	106
Zweigniederlassung	49	41	38	3	4	4	1	1	2
Unselbstständige Zweigstelle	227	157	146	11	3	67	43	3	21
nach der Rechtsform des Unternehmens									
Einzelunternehmen	2 117	1 924	1 921	3	72	121	17	–	104
Offene Handelsgesellschaft	6	1	1	–	–	5	2	3	–
Kommanditgesellschaft	8	7	7	–	–	1	–	1	–
Gesellschaft mit beschränkter Haftung Co. KG	53	34	32	2	3	16	14	2	–
Gesellschaft des bürgerlichen Rechts	192	116	116	–	6	70	8	55	7
Aktiengesellschaft	53	22	21	1	–	31	29	–	2
Gesellschaft mit beschränkter Haftung	306	264	249	15	24	18	3	–	15
Private Company Limited by Shares	28	24	24	–	2	2	1	–	1
Genossenschaft	4	4	–	4	–	–	–	–	–
Eingetragener Verein	–	–	–	–	–	–	–	–	–
Sonstige Rechtsformen ¹	17	13	7	6	3	1	–	1	–
Einzelunternehmer/-innen nach Geschlecht									
weiblich	695	630	630	–	25	40	6	–	34
männlich	1 422	1 294	1 291	3	47	81	11	–	70
Einzelunternehmer/-innen nach ausgewählter Staatsangehörigkeit									
deutsch	1 450	1 307	1 304	3	65	78	17	–	61
griechisch	8	7	7	–	–	1	–	–	1
italienisch	9	8	8	–	–	1	–	–	1
österreichisch	6	6	6	–	–	–	–	–	–
polnisch	163	160	160	–	3	–	–	–	–
serbisch	13	12	12	–	–	1	–	–	1
türkisch	173	145	145	–	–	28	–	–	28

¹ Einschließlich geheimzuhaltender Fälle.

**7 Vollständige Aufgaben sowie Gewerbetreibende in Berlin im Februar 2010
nach Wirtschaftsbereichen**

Nr. der Klassifikation ¹	Wirtschaftsbereich	Vollständige Aufgabe						Gewerbetreibende ²	
		insgesamt	Betriebsaufgabe			sonstige Stilllegung		insgesamt	darunter weiblich
			insgesamt	Hauptniederlassung	Zweigniederlassung/unselbständige Zweigstelle	insgesamt	darunter Neben-erwerb		
Anzahl									
A	Land- und Forstwirtschaft, Fischerei	2	–	–	–	2	1	2	1
B	Bergbau und Gewinnung von Steinen und Erden	1	–	–	–	1	–	1	–
C	Verarbeitendes Gewerbe	61	26	20	6	35	6	65	14
10	Herstellung von Nahrungs- und Futtermitteln	7	5	3	2	2	–	9	1
11	Getränkeherstellung	–	–	–	–	–	–	–	–
13	Herstellung von Textilien	2	1	–	1	1	–	2	1
14	Herstellung von Bekleidung	4	–	–	–	4	1	4	4
16	Herstellung von Holz-, Flecht-, Korb- und Korkwaren (ohne Möbel)	1	–	–	–	1	1	1	–
18	Herstellung von Druckerzeugnissen; Vervielfältigung von bespielten Ton-, Bild- und Datenträgern	1	–	–	–	1	–	1	–
25	Herstellung von Metallerzeugnissen	9	3	2	1	6	–	10	2
26	Herstellung von Datenverarbeitungsgeräten, elektronischen und optischen Erzeugnissen	8	4	4	–	4	1	9	–
27	Herstellung von elektrischen Ausrüstungen	–	–	–	–	–	–	–	–
28	Maschinenbau	3	–	–	–	3	–	3	–
29	Herstellung von Kraftwagen und Kraftwagenteilen	1	1	1	–	–	–	1	–
31	Herstellung von Möbeln	3	2	2	–	1	–	3	–
D	Energieversorgung	1	1	1	–	–	–	2	1
E	Wasserversorgung, Abwasser- und Abfallentsorgung und Beseitigung von Umweltverschmutzungen	18	6	6	–	12	1	19	4
F	Baugewerbe	352	68	62	6	284	20	366	19
41	Hochbau	4	3	3	–	1	–	5	–
42	Tiefbau	2	2	2	–	–	–	2	1
43	Vorbereitende Baustellenarbeiten, Bauinstallation und sonstiges Ausbaugewerbe	346	63	57	6	283	20	359	18
G	Handel; Instandhaltung und Reparatur von Kraftfahrzeugen	648	232	131	101	416	102	716	207
45	Handel mit Kraftfahrzeugen; Instandhaltung und Reparatur von Kraftfahrzeugen	86	19	10	9	67	14	93	12
46	Großhandel (ohne Handel mit Kfz)	144	58	40	18	86	21	164	46
47	Einzelhandel (ohne Handel mit Kfz)	418	155	81	74	263	67	459	149
H	Verkehr und Lagerei	83	15	13	2	68	12	87	12
49	Landverkehr und Transport in Rohrfernleitungen	52	14	12	2	38	4	56	5
53	Post-, Kurier- und Expressdienste	29	–	–	–	29	8	29	6

**7 Vollständige Aufgaben sowie Gewerbetreibende in Berlin im Februar 2010
nach Wirtschaftsbereichen**

Nr. der Klassifikation ¹	Wirtschaftsbereich	Vollständige Aufgabe						Gewerbetreibende ²	
		insgesamt	Betriebsaufgabe			sonstige Stilllegung		insgesamt	darunter weiblich
			insgesamt	Hauptniederlassung	Zweigniederlassung/unselbständige Zweigstelle	insgesamt	darunter Neben-erwerb		
Anzahl									
I	Gastgewerbe	221	69	64	5	152	13	228	84
55	Beherbergung	12	2	2	–	10	4	12	8
56	Gastronomie	209	67	62	5	142	9	216	76
J	Information und Kommunikation	91	26	19	7	65	24	102	17
58	Verlagswesen	12	4	2	2	8	4	14	3
61	Telekommunikation	14	4	3	1	10	3	17	2
62	Erbringung von Dienstleistungen der Informationstechnologie	45	11	7	4	34	11	48	10
63	Informationsdienstleistungen	5	2	2	–	3	1	5	–
K	Finanz-, Versicherungs- dienstleistungen	66	13	6	7	53	8	64	17
66	Mit Finanz- und Versicherungs- dienstleistungen verbundene Tätigkeiten	60	8	5	3	52	7	61	16
L	Grundstücks- und Wohnungswesen	47	21	17	4	26	3	49	11
M	Erbringung von freiberuflichen, wissenschaftlichen und technischen Dienstleistungen	155	34	26	8	121	46	165	54
70	Verwaltung und Führung von Unternehmen und Betrieben, Unternehmensberatung	40	16	12	4	24	7	43	9
73	Werbung und Marktforschung	78	7	6	1	71	30	81	34
N	Erbringung von sonstigen wirtschaftlichen Dienstleistungen	248	47	31	16	201	48	260	110
77	Vermietung von beweglichen Sachen	32	11	4	7	21	3	34	14
78	Vermittlung und Überlassung von Arbeitskräften	13	5	2	3	8	4	17	5
79	Reisebüros, Reiseveranstalter und Erbringung sonstiger Reservierungsdienstleistungen	8	6	3	3	2	1	10	5
81	Gebäudebetreuung; Garten- und Landschaftsbau	102	18	15	3	84	7	105	44
P	Erziehung und Unterricht	20	7	3	4	13	6	21	8
Q	Gesundheits- und Sozialwesen	22	8	5	3	14	3	26	12
R	Kunst, Unterhaltung und Erholung	69	18	15	3	51	15	72	24
O+S	Öffentliche Verwaltung, Verteidigung, Sozialversicherung; Erbringung von sonstigen Dienstleistungen ³	273	43	31	12	230	55	285	146
A-S	Insgesamt	2 378	634	450	184	1 744	363	2 530	741

¹ Klassifikation der Wirtschaftszweige, Ausgabe 2008 (WZ 2008), Kurzbezeichnung.

² Anzeigepflichtige Personen, die eine Neugründung vorgenommen haben.

³ Einschließlich geheimzuhaltender Fälle.

8 Vollständige Aufgaben sowie Gewerbetreibende in Berlin im Februar 2010 nach Art der Niederlassung, der Rechtsform, bei Einzelunternehmen nach Geschlecht und Staatsangehörigkeit

Rechtsform — Geschlecht — Staatsangehörigkeit	Vollständige Aufgabe						Gewerbetreibende ¹	
	ins- gesamt	Betriebsaufgabe			sonstige Stilllegung		ins- gesamt	darunter weiblich
		ins- gesamt	Haupt- nieder- lassung	Zweignieder- lassung/un- selbständige Zweigstelle	ins- gesamt	darunter Neben- erwerb		
	Anzahl							
Insgesamt	2 378	634	450	184	1 744	363	2 530	741
nach der Rechtsform des Unternehmens								
Einzelunternehmen	1 921	206	159	47	1 715	334	1 921	630
Offene Handelsgesellschaft	1	–	–	–	1	1	2	–
Kommanditgesellschaft	7	7	4	3	–	–	8	5
beschränkter Haftung Co. KG	32	32	15	17	–	–	46	6
Gesellschaft des bürgerlichen Rechts	116	92	86	6	24	24	186	43
Aktiengesellschaft	21	21	4	17	–	–	–	–
Gesellschaft mit beschränkter Haftung	249	248	176	72	1	1	336	52
Private Company Limited by Shares	24	22	5	17	2	2	27	5
Genossenschaft	–	–	–	–	–	–	–	–
Eingetragener Verein	–	–	–	–	–	–	–	–
Sonstige Rechtsformen ²	7	6	1	5	1	1	4	–
Einzelunternehmer/-innen nach Geschlecht								
weiblich	630	50	35	15	580	149	x	x
männlich	1 291	156	124	32	1 135	185	x	x
Einzelunternehmer/-innen nach ausgewählter Staatsangehörigkeit								
deutsch	1 304	136	102	34	1 168	282	1 304	441
griechisch	7	1	1	–	6	–	7	2
italienisch	8	1	1	–	7	–	8	2
österreichisch	6	–	–	–	6	1	6	4
polnisch	160	2	1	1	158	5	160	41
serbisch	12	2	2	–	10	–	12	2
türkisch	145	34	26	8	111	10	145	37

1 Anzeigepflichtige Personen, die eine Neugründung vorgenommen haben.

2 Einschließlich geheimzuhaltender Fälle.

9 Gewerbebeanmeldungen in Berlin im Februar 2010 nach Wirtschaftsbereichen und Bezirken

Lfd. Nr.	Bezirk	Gewerbebeanmeldungen insgesamt	Verarbeitendes Gewerbe	Baugewerbe	Handel; Instandhaltung und Reparatur von Kfz	Verkehr und Lagerei
1	Mitte	499	11	105	90	5
2	Friedrichshain-Kreuzberg	399	13	35	64	10
3	Pankow	438	10	21	105	14
4	Charlottenburg-Wilmersdorf	352	9	23	67	5
5	Spandau	158	2	19	41	4
6	Steglitz-Zehlendorf	224	4	21	46	3
7	Tempelhof-Schöneberg	384	9	27	89	12
8	Neukölln	391	6	50	93	10
9	Treptow-Köpenick	189	9	21	44	2
10	Marzahn-Hellersdorf	178	3	28	41	3
11	Lichtenberg	183	2	28	38	11
12	Reinickendorf	200	4	20	47	6
13	Berlin	3 595	82	398	765	85

10 Gewerbeabmeldungen in Berlin im Februar 2010 nach Wirtschaftsbereichen und Bezirken

Lfd. Nr.	Bezirk	Gewerbeabmeldungen insgesamt	Verarbeitendes Gewerbe	Baugewerbe	Handel; Instandhaltung und Reparatur von Kfz	Verkehr und Lagerei
1	Mitte	421	12	65	104	14
2	Friedrichshain-Kreuzberg	264	9	27	57	11
3	Pankow	287	5	37	78	11
4	Charlottenburg-Wilmersdorf	216	7	16	55	6
5	Spandau	165	5	19	52	5
6	Steglitz-Zehlendorf	170	2	18	59	2
7	Tempelhof-Schöneberg	265	12	29	77	4
8	Neukölln	297	10	66	65	10
9	Treptow-Köpenick	156	3	23	40	6
10	Marzahn-Hellersdorf	160	2	24	51	9
11	Lichtenberg	132	2	27	38	4
12	Reinickendorf	251	6	29	101	8
13	Berlin	2 784	75	380	777	90

Davon							Lfd. Nr.
Gastgewerbe	Information und Kommunikation	Finanz-, Versicherungsdienstleistungen	Grundstücks- und Wohnungswesen	Erbringung von freiberuflichen, wissenschaftlichen und technischen Dienstleistungen	Erbringung von sonstigen wirtschaftlichen Dienstleistungen	Übrige Wirtschaftszweige	
I	J	K	L	M	N	A, B, D, E, O-S	
68	24	9	15	54	39	79	1
32	34	5	6	44	56	100	2
41	32	9	14	94	24	74	3
43	24	12	17	39	41	72	4
21	9	3	4	10	17	28	5
16	9	1	12	7	18	87	6
37	8	5	3	38	50	106	7
49	18	1	13	17	66	68	8
11	8	2	5	18	31	38	9
18	12	7	1	12	25	28	10
12	8	2	3	22	30	27	11
13	6	5	4	12	39	44	12
361	192	61	97	367	436	751	13

Davon							Lfd. Nr.
Gastgewerbe	Information und Kommunikation	Finanz-, Versicherungsdienstleistungen	Grundstücks- und Wohnungswesen	Erbringung von freiberuflichen, wissenschaftlichen und technischen Dienstleistungen	Erbringung von sonstigen wirtschaftlichen Dienstleistungen	Übrige Wirtschaftszweige	
I	J	K	L	M	N	A, B, D, E, O-S	
56	16	8	11	22	50	63	1
39	10	5	7	24	15	60	2
40	9	8	4	33	19	43	3
28	9	9	9	20	24	33	4
19	6	3	5	7	17	27	5
14	2	4	9	15	6	39	6
29	13	10	3	26	24	38	7
39	7	4	2	6	39	49	8
17	11	3	2	7	20	24	9
14	7	5	1	8	11	28	10
7	4	5	1	10	13	21	11
9	8	9	7	10	35	29	12
311	102	73	61	188	273	454	13

Das Amt für Statistik Berlin-Brandenburg

Das Amt für Statistik Berlin-Brandenburg ist für beide Länder die zentrale Dienstleistungseinrichtung auf dem Gebiet der amtlichen Statistik. Das Amt erbringt Serviceleistungen im Bereich Information und Analyse für die breite Öffentlichkeit, für alle gesellschaftlichen Gruppen sowie für Kunden aus Verwaltung und Politik, Wirtschaft und Wissenschaft. Kerngeschäft des Amtes ist die Durchführung der gesetzlich angeordneten amtlichen Statistiken für Berlin und Brandenburg. Das Amt erhebt die Daten, bereitet sie auf, interpretiert und analysiert sie und veröffentlicht die Ergebnisse. Die Grundversorgung aller Nutzer mit statistischen Informationen erfolgt unentgeltlich, im Wesentlichen über das Internet und den Informationsservice. Daneben werden nachfrage- und zielgruppenorientierte Standardauswertungen zu Festpreisen angeboten. Kundenspezifische Aufbereitung / Beratung zu kostendeckenden Preisen ergänzt das Spektrum der Informationsbereitstellung.

Amtliche Statistik im Verbund

Die Statistiken werden bundesweit nach einheitlichen Konzepten, Methoden und Verfahren arbeitsteilig erstellt. Die statistischen Ämter der Länder sind dabei grundsätzlich für die Durchführung der Erhebungen, für die Aufbereitung und Veröffentlichung der Länderergebnisse zuständig. Durch diese Kooperation in einem „Statistikverbund“ entstehen für alle Länder vergleichbare und zu einem Bundesergebnis zusammenführbare Erhebungsergebnisse.

Produkte und Dienstleistungen

Informationsservice

info@statistik-bbb.de
mit statistischen Informationen für jedermann und Beratung sowie maßgeschneiderte Aufbereitungen von Daten über Berlin und Brandenburg.
Auskunft, Beratung, Pressedienst sowie Fachbibliotheken in Potsdam und Berlin.

Standort Potsdam

Dortustraße 46, 14467 Potsdam
Tel. 0331 39 - 444
Fax 0331 39 - 418
Mo – Do 9 – 15 Uhr, Fr 9 – 14 Uhr

Bibliothek

Tel. 0331 39 - 843
Fax 0331 39 - 418
Mo – Do 10.30 – 15 Uhr, Fr 9.30 – 14 Uhr

Standort Berlin

Alt-Friedrichsfelde 60, 10315 Berlin
Bibliothek
Tel. 030 9021 - 3540
Mo – Do 9 – 15 Uhr, Fr 9 – 14 Uhr

Internet-Angebot

www.statistik-berlin-brandenburg.de
mit aktuellen Daten, Pressemitteilungen, Statistischen Berichten zum kostenlosen Herunterladen, regionalstatistischen Informationen, Wahlstatistiken und -analysen sowie einem Überblick über das gesamte Leistungsspektrum des Amtes.

Statistische Jahrbücher

mit einer Vielzahl von Tabellen aus nahezu allen Arbeitsgebieten der amtlichen Statistik.

Statistische Berichte

mit Ergebnissen der einzelnen Statistiken in Tabellen in tiefer sachlicher Gliederung und Grafiken zur Veranschaulichung von Entwicklungen und Strukturen.

Mit dieser Reihe werden die bisherigen Veröffentlichungen Statistischer Berichte aus dem Landesbetrieb für Datenverarbeitung und Statistik Land Brandenburg sowie dem Statistischen Landesamt Berlin fortgesetzt.

Datenangebot aus dem Sachgebiet

Informationen zu dieser Veröffentlichung

Standort Berlin
Referat 34 B
Tel. 030 9021 – 3550/3823
Fax 030 5158 – 8323
unternehmen@statistik-bbb.de

Standort Potsdam
Referat 34 P
Tel. 0331 39 – 658
Fax 0331 39 – 807
unternehmen@statistik-bbb.de

Weitere Veröffentlichungen zum Thema

Statistische Berichte:

- Gewerbeanzeigen im Land Berlin, jährlich
D 12 – j

Ergebnisse dieser Statistik für das Bundesgebiet sind den Veröffentlichungen des Statistischen Bundesamtes der Fachserie 2, Reihe 5 „Unternehmen und Arbeitsstätten“ zu entnehmen.