

# Statistischer Bericht

D I 1 – m 02 / 09

┌ Gewerbeanzeigen  
im **Land Berlin** im  
**Februar 2009**

**Statistischer Bericht**  
D I 1 – m 02 / 09  
Herausgegeben im **Mai 2009**

**Preis**  
pdf-Version: kostenlos  
Druck-Version: 6,- EUR  
Excel-Version: 16,- EUR

## Impressum

**Amt für Statistik** Berlin-Brandenburg  
Dortustraße 46  
14467 Potsdam  
info@statistik-bbb.de  
www.statistik-berlin-brandenburg.de

**Potsdam**  
Tel. 0331 39-444  
Fax 0331 39-418

**Berlin**  
Tel. 030 9021-3434  
Fax 030 9021-3655

© **Amt für Statistik** Berlin-Brandenburg  
*Für nichtgewerbliche Zwecke sind Vervielfältigung und unentgeltliche Verbreitung, auch auszugsweise, mit Quellenangabe gestattet. Die Verbreitung, auch auszugsweise, über elektronische Systeme/Datenträger bedarf der vorherigen Zustimmung. Alle übrigen Rechte bleiben vorbehalten.*

## Zeichenerklärung

0 weniger als die Hälfte von 1 in der letzten besetzten Stelle, jedoch mehr als nichts  
– nichts vorhanden  
... Angabe fällt später an  
( ) Aussagewert ist eingeschränkt  
/ Zahlenwert nicht sicher genug  
• Zahlenwert unbekannt oder geheimzuhalten  
x Tabellenfach gesperrt  
p vorläufige Zahl  
r berichtigte Zahl  
s geschätzte Zahl

**Inhaltsverzeichnis**

	Seite	Seite
<b>Vorbemerkungen</b>	<b>4</b>	
<b>Grafiken</b>		
1 Gewerbeanmeldungen und Betriebsgründungen in Berlin seit Januar 2006.....	7	
2 Gewerbeabmeldungen und Betriebsaufgaben in Berlin seit Januar 2006.....	7	
3 Betriebsgründungen und -aufgaben in Berlin im Februar 2009 nach Wirtschaftsabschnitten.....	8	
4 Gewerbean- und Gewerbeabmeldungen in Berlin im Februar 2009 nach Bezirken.....	8	
<b>Tabellen</b>		
Übersicht: Gewerbeanzeigen von 2001 bis Februar 2009 für das Land Berlin.....	9	7 Vollständige Aufgaben sowie Gewerbetreibende in Berlin im Februar 2009 nach Wirtschaftsbereichen..... <b>19</b>
1 Gewerbeanmeldungen in Berlin im Februar 2009 nach Wirtschaftsbereichen.....	10	8 Vollständige Aufgaben sowie Gewerbetreibende in Berlin im Februar 2009 nach Art der Niederlassung, der Rechtsform, bei Einzelunternehmen nach Geschlecht und Staatsangehörigkeit..... <b>21</b>
2 Gewerbeanmeldungen in Berlin im Februar 2009 nach Art der Niederlassung, der Rechtsform, bei Einzelunternehmen nach Geschlecht und Staatsangehörigkeit.....	12	9 Gewerbeanmeldungen in Berlin im Februar 2009 nach Wirtschaftsbereichen und Bezirken..... <b>22</b>
3 Neugründungen sowie Gewerbetreibende in Berlin im Februar 2009 nach Wirtschaftsbereichen .....	13	10 Gewerbeabmeldungen in Berlin im Februar 2009 nach Wirtschaftsbereichen und Bezirken..... <b>22</b>
4 Neugründungen sowie Gewerbetreibende in Berlin im Februar 2009 nach Rechtsform und bei Einzelunternehmen nach Geschlecht und Staatsangehörigkeit.....	15	
5 Gewerbeabmeldungen in Berlin im Februar 2009 nach Wirtschaftsbereichen.....	16	
6 Gewerbeanmeldungen in Berlin im Februar 2009 nach Art der Niederlassung, der Rechtsform, bei Einzelunternehmen nach Geschlecht und Staatsangehörigkeit.....	18	

## Vorbemerkungen

### Allgemeine Angaben zur Statistik

- **Bezeichnung der Statistik**

Gewerbeanzeigenstatistik, EVAS-Nr.: 523 11

- **Berichtszeitraum**

monatlich

- **Erhebungstermin**

laufend

- **Periodizität**

seit 1996 monatlich

- **regionale Gliederung**

Berlin und Bezirke in Standardveröffentlichungen

- **Erhebungsgesamtheit**

Gewerbetreibende

- **Erhebungseinheiten**

Alle juristischen und alle natürlichen Personen, die nach § 14 Gewerbeordnung verpflichtet sind, Aufnahme, Änderung oder Aufgabe einer gewerblichen Tätigkeit der zuständigen Behörde anzuzeigen.

- **Rechtsgrundlagen**

Gewerbeordnung (GewO) vom 1. Januar 1987 (BGBl. I S. 425), in der Fassung vom 22. Februar 1999 (BGBl. I S. 202); zuletzt geändert durch das Gesetz vom 22. August 2006 (BGBl. I S. 1970).

Gesetz über die Statistik für Bundeszwecke (Bundesstatistikgesetz - BStatG) vom 22. Januar 1987 (BGBl. I S. 462, 565); zuletzt geändert durch Artikel 3 des Gesetzes vom 7. September 2007 (BGBl. I S. 2246).

- **Geheimhaltung und Datenschutz**

Die erhobenen Einzelangaben werden nach § 16 Bundesstatistikgesetz grundsätzlich geheim gehalten. Nur in ausdrücklich gesetzlichen Ausnahmefällen dürfen Einzelangaben übermittelt werden. Die Namen und Adressen der Befragten werden in keinem Fall an Dritte weitergegeben. Nach § 16 Abs. 6 Bundesstatistikgesetz ist es möglich, den Hochschulen oder sonstigen Einrichtungen mit der Aufgabe unabhängiger wissenschaftlicher Forschung für die Durchführung wissenschaftlicher Vorhaben Einzelangaben dann zur Verfügung zu stellen, wenn diese so anonymisiert sind, dass sie nur mit einem unverhältnismäßig großen Aufwand an Zeit, Kosten und Arbeitskraft dem Befragten oder Betroffenen zugeordnet werden können. Die Pflicht zur Geheimhaltung besteht auch für Personen, die Empfänger von Einzelangaben sind.

### Zweck und Ziele der Statistik

- **Erhebungsinhalte**

Die Gewerbeanzeigenstatistik liefert Informationen über die Zahl der Gewerbean- und -abmeldungen nach Wirtschaftsbereichen, Rechtsformen, Zahl der tätigen Personen und Bundesländern. Außerdem werden Geschlecht und Staatsangehörigkeit der Gewerbetreibenden ermittelt. Die An- und Abmeldungen werden danach unterschieden, welche Gründe maßgeblich waren.

- **Zweck der Statistik**

Die Gewerbeanzeigenstatistik hat die Aufgabe, zum einen über das Meldegeschehen in seiner Gesamtheit zu informieren, aber auch Existenzgründungen und Stilllegungen von Unternehmen und Betrieben statistisch abzubilden.

- **Hauptnutzer der Statistik**

Alle Bezirksverwaltungen in Berlin; Senatsverwaltung für Wirtschaft, Arbeit und Frauen; Bundesministerium für Wirtschaft; Deutsche Bundesbank; Bankgesellschaft Berlin; Industrie- und Handelskammer; Handwerkskammer; Hotel- und Gaststättenverband Berlin; Deutscher Gewerkschaftsbund; Verband der Creditreform; Institut für Mittelstandsforschung; Institut für Wirtschaftsforschung Halle; Universität Mainz; Fachhochschule für Wirtschaft; Berliner Institut für vergleichende Sozialforschung; Schüler und Studenten; Medien.

- **Einbeziehung der Nutzer**

Die Tabellen entsprechen dem Aufbau der Bundesveröffentlichungen. Regionale Nutzerwünsche wurden berücksichtigt.

### Erhebungsmethodik

- **Art der Datengewinnung**

Die Gewerbeanzeigenstatistik wird wie eine Sekundärstatistik auf der Basis der in der Verwaltung erstellten Gewerbemeldungen durchgeführt. Um Aufschluss über die Zahl und Art der in einem Bezirk ansässigen Gewerbebetriebe zu erhalten, sind Gewerbetreibende gesetzlich verpflichtet, meldepflichtige Vorgänge dem zuständigen Gewerbeamt anzuzeigen. Die Kopien dieser An- und Abmeldungen werden statistisch ausgewertet. Seit 2006 werden die Gewerbeummeldungen von der amtlichen Statistik nicht mehr ausgewertet.

- **Erhebungsinstrumente und Berichtsweg**

Die Meldungen der Gewerbeämter in Berlin gegenüber dem Amt für Statistik erfolgen auf elektronischem Wege.

- **Belastung der Auskunftspflichtigen**

Die Erstattung der Gewerbeanzeige dient primär den Gemeinden zur Gewerbeüberwachung. Durch die Verwendung von Kopien dieser Anzeigen entsteht für die Auskunftspflichtigen durch die Statistik keinerlei zusätzliche Belastung. Gemäß Artikel 11 des Ersten Gesetzes zum Abbau bürokratischer Hemmnisse insbesondere in der mittelständischen Wirtschaft vom 22. August 2006 wurde ab September 2006 die Auswertung der Gewerbeummeldungen eingestellt.

- **Dokumentation des Fragebogens**

Die Gewerbeanzeige ist gleichzeitig das Erhebungsfeld. Diese Formulare sind Bestandteil der Gewerbeordnung. Die Anzeigenden sind verpflichtet, den Inhalt der Vordrucke zu beantworten. Bei der elektronischen Verarbeitung der Anzeigen bei den Gemeinden kann vom vorgegebenen Format der Muster, jedoch nicht vom Inhalt, abgewichen werden.

### Genauigkeit

- **Qualitative Gesamtbewertung der Genauigkeit**

Die Gewerbeanzeigenstatistik ist eine Totalerhebung, die sichere Informationen über die Aufnahme, Beendigung und

Änderung gewerblicher Tätigkeiten und deren Anlässe liefert. Nicht der Gewerbeordnung unterliegen – und sind daher auch nicht in die Statistik einbezogen – die Freien Berufe, die Urproduktion wie Land- und Forstwirtschaft oder Bergbau sowie die.

#### • Nicht stichprobenbedingte Fehler

Die Beschreibung der wirtschaftlichen Tätigkeit erschwert die genaue Zuordnung nach der Klassifikation der Wirtschaftszweige. Angesichts von ca. 90 000 Anzeigen pro Jahr in Berlin sind Rückfragen daher nur in besonderen Fällen wirtschaftlich vertretbar.

#### Aktualität und Pünktlichkeit

Gegenwärtig werden die Quartals- und Jahresergebnisse der Gewerbeanzeigenstatistik spätestens 10 Wochen nach Ende des Berichtszeitraums in Form einer Pressemitteilung veröffentlicht. Ca. 12 Wochen nach Ende des Berichtszeitraums werden die monatlichen Statistischen Berichte erstellt, der Jahresbericht und die Internetpräsenz werden im ersten Halbjahr des folgenden Kalenderjahres veröffentlicht. Die Angaben sind endgültig, eine nachträgliche Korrektur erfolgt nicht.

#### Zeitliche und räumliche Vergleichbarkeit

Die Ergebnisse können mit dem entsprechenden Vorjahreszeitraum verglichen werden. Einschränkungen gibt es vor allem bei Änderung der Systematik wie z.B. der Klassifikation der Wirtschaftszweige. Der Bericht enthält Angaben, die alle Statistischen Landesämter für ihren Bereich unter gleicher Kennziffer veröffentlichen.

Durch die Neuordnung der Klassifikation der Wirtschaftszweige (WZ2003) zur WZ2008 im Jahr 2008 ist die Vergleichbarkeit zu den Vorjahren eingeschränkt.

#### Bezüge zu anderen Erhebungen

keine

#### Weitere Informationsquellen

##### • Publikationswege

Der Inhalt dieses Berichtes ist auf Wunsch auch auf Diskette erhältlich oder kann per E-Mail versandt werden.

##### • Kontakt

Fachbereich Gewerbeanzeigen am Standort Berlin  
Telefon: (030) 9021 3550/3823  
Telefax: (030) 5158 8323  
Fachbereich Gewerbeanzeigen am Standort Potsdam:  
Telefon: (0331) 39 658  
Telefax: (0331) 39 807  
E-Mail: [unternehmen@statistik-bbb.de](mailto:unternehmen@statistik-bbb.de)

##### • weiterführende Veröffentlichungen

Ergebnisse für das gesamte Bundesgebiet werden in der Fachserie 2, Reihe 5 "Unternehmen und Arbeitsstätten" des Statistischen Bundesamtes veröffentlicht.

1. Heymann, T.: 15 Jahre nach der Wende in Berlin aus statistischer Sicht; "Berliner Statistik" - Monatsschrift 2005, Heft 10, S. 363.
2. Heymann, T.: Gewerbeanzeigen in den 12 Bezirken von Berlin von 1991 bis 2002 "Berliner Statistik" - Monatsschrift 2004, Heft 1 bis Heft 12.

3. Heymann, T.: Statistik der Gewerbeanzeigen durch Änderung der Gewerbeordnung aufgewertet; "Berliner Statistik" - Monatsschrift 2003, Heft 3, S. 108.
4. Heymann, T.: Gewerbeanzeigen in Berlin 1991 - 2000; "Berliner Statistik" - Monatsschrift 2001, Heft 6, S. 266.

#### Merkmale, Indizes und Klassifikationen

##### • Gewerbeanmeldungen

Die Neugründung eines Betriebes, die Wiedereröffnung eines Betriebes nach Verlegung (Zuzug), die Gründung eines Betriebes nach dem Umwandlungsgesetzes, die Änderung der Rechtsform, der Eintritt von Gesellschaftern und die Übernahme durch Erbfolge, Kauf oder Pacht eines Betriebes.

##### • Gewerbeabmeldungen

Die vollständige Aufgabe eines Betriebes, die Verlagerung eines Betriebes in ein anderes Bundesland (Fortzug), die Abmeldung eines Betriebes nach dem Umwandlungsgesetzes, die Änderung der Rechtsform, der Austritt von Gesellschaftern und die Übergabe durch Erbfolge, Kauf oder Pacht eines Betriebes.

##### • Gewerbeummeldungen

Die Änderung oder Erweiterung der wirtschaftlichen Tätigkeit des Betriebes, die Verlegung eines Betriebes innerhalb Brandenburgs oder sonstige Veränderungen (Namensänderung, Nebenerwerb).

##### • Betrieb / Betriebsstätte

Die Gewerbeordnung gestattet den gleichzeitigen Betrieb eines oder verschiedener Gewerbe in einer oder mehreren Betriebs- oder Verkaufsstätten. Betriebs- oder Verkaufsstätten können Hauptniederlassungen, Zweigniederlassungen oder unselbständige Zweigstellen sein.

##### • Hauptniederlassung (Hptn.)

Mittelpunkt des Geschäftsverkehrs eines Betriebes, der sich bei Personengesellschaften und juristischen Personen am Sitz des Unternehmens befindet. Er kann aber auch in der Wohnung des Gewerbetreibenden liegen.

##### • Zweigniederlassung (Zwgn.)

Betrieb mit selbständiger Organisation, selbständigen Betriebsmitteln und gesonderter Buchführung, dessen Leiter Geschäfte selbständig abzuschließen und durchzuführen befugt ist.

##### • Unselbständige Zweigniederlassung (Zwgn.)

Feste örtliche Anlagen oder Einrichtungen, die der Ausübung eines stehenden Gewerbes dienen (z.B. ein Auslieferungslager), jedoch nicht die Bedingungen einer Zweigniederlassung erfüllen.

##### • Betriebsgründung

Gründung einer Haupt-, Zweigniederlassung oder unselbständigen Zweigstelle durch eine natürliche oder juristische Person, die entweder im Handels-, Vereins- oder Genossenschaftsregister eingetragen ist oder die Handwerkseigenschaft besitzt oder mindestens einen Arbeitnehmer beschäftigt.

- **Sonstige Neugründung**

Gründung einer Hauptniederlassung durch einen Minderkaufmann (Kleingewerbe), der also in keinem Register eingetragen ist, der keine Handwerkskarte besitzt und keine Arbeitnehmer beschäftigt. Gründung eines Gewerbes, das im Nebenerwerb betrieben wird oder Meldung der Gründung einer Niederlassung ohne Angabe von Beschäftigten.

- **Übernahme**

Umfasst den Kauf oder die Pacht eines Betriebes, den Eintritt der Erbfolge, der Rechtsformänderung sowie Gesellschaftereintritte.

- **Umwandlung**

Die Umwandlung nach dem Umwandlungsgesetz umfasst die Verschmelzung mehrerer Betriebe zu einem, die Aufspaltung eines Betriebes in mehrere Betriebe sowie die Aufspaltung oder Ausgliederung von Betriebsteilen mit dem Ziel der Neugründung.

- **Betriebsaufgabe**

Vollständige Aufgabe eines Betriebes der von einer juristischen oder natürlichen Person geführt wurde. Bei der natürlichen Person ist Voraussetzung, dass sie im Handelsregister eingetragen war oder zuletzt mindestens einen Arbeitnehmer beschäftigt hat.

- **Sonstige Stilllegung**

Vollständige Aufgabe einer Hauptniederlassung eines Kleingewerbetreibenden, der nicht im Handelsregister eingetragen war und keine Arbeitnehmer beschäftigte bzw. der ein Gewerbe im Nebenerwerb betrieb.

- **Übergabe**

Umfasst den Verkauf oder die Verpachtung eines Betriebes, den Antritt der Erbfolge, der Rechtsformänderungen sowie Gesellschafteraustritte.

- **Klassifikationen**

Statistisches Bundesamt: Klassifikation der Wirtschaftszweige mit Erläuterungen, Ausgabe 2008 (WZ2008); Wiesbaden  
AGS - Amtlicher Gemeindegemeinschaftsschlüssel  
Katalog Rechtsformen  
Katalog des Staatsangehörigkeits- und Gebietsschlüssels  
Katalog der Registergerichtsschlüssel  
Amt für Statistik: Regionales Bezugssystem  
EVAS - Einheitliches Verzeichnis amtlicher Statistiken

- **Merkmale und Ausprägungen**

Art der Meldung:

- Anmeldung
- Abmeldung

Datum der Meldung für:

- Anmeldung
- Abmeldung

Berichtsmonat und -jahr

Gemeindegemeinschaftsschlüssel:

- AGS - Amtlicher Gemeindegemeinschaftsschlüssel

Registergericht:

- Schlüsselnummer
- Postleitzahl

Art des Registers:

- Handelsregister A
- Handelsregister B
- Genossenschaftsregister
- Vereinsregister
- Partnerschaftsregister

Grad der Selbständigkeit:

- Hauptniederlassung
- Zweigniederlassung
- Unselbständige Zweigstelle
- Automatenaufstellbetrieb
- Reisegewerbe

Art des Betriebes in:

- Industrie
- Handwerk
- Handel
- Sonstiges

Rechtsform:

- Katalog der Rechtsformen

Angaben zum Betrieb:

- Zahl der geschäftsführenden Gesellschafter
- Aktuelle bzw. frühere Betriebsstätte, ggf. Hauptniederlassung

Handwerkskarte:

- Nein / Ja

Anzahl tätigen Personen (Voll-, Teilzeit) bei der:

- Anmeldung
- Abmeldung

Wirtschaftliche Tätigkeit:

Klassifikation der Wirtschaftszweige,

- Ausgabe 2008 (WZ2008)

Angaben zur Person:

- Geschlecht

Staatsangehörigkeit

- Katalog des Staatsangehörigkeits- und des Gebietsschlüssels

Tätigkeit (vorerst / zuletzt) im Nebenerwerb:

- Ja / Nein

Grund der Anmeldung:

- Neugründung
- Wiedereröffnung nach Verlegung aus einem anderen Meldebezirk
- Gründung nach dem Umwandlungsgesetz
- Wechsel der Rechtsform
- Gesellschaftereintritt
- Erbfolge / Kauf / Pacht

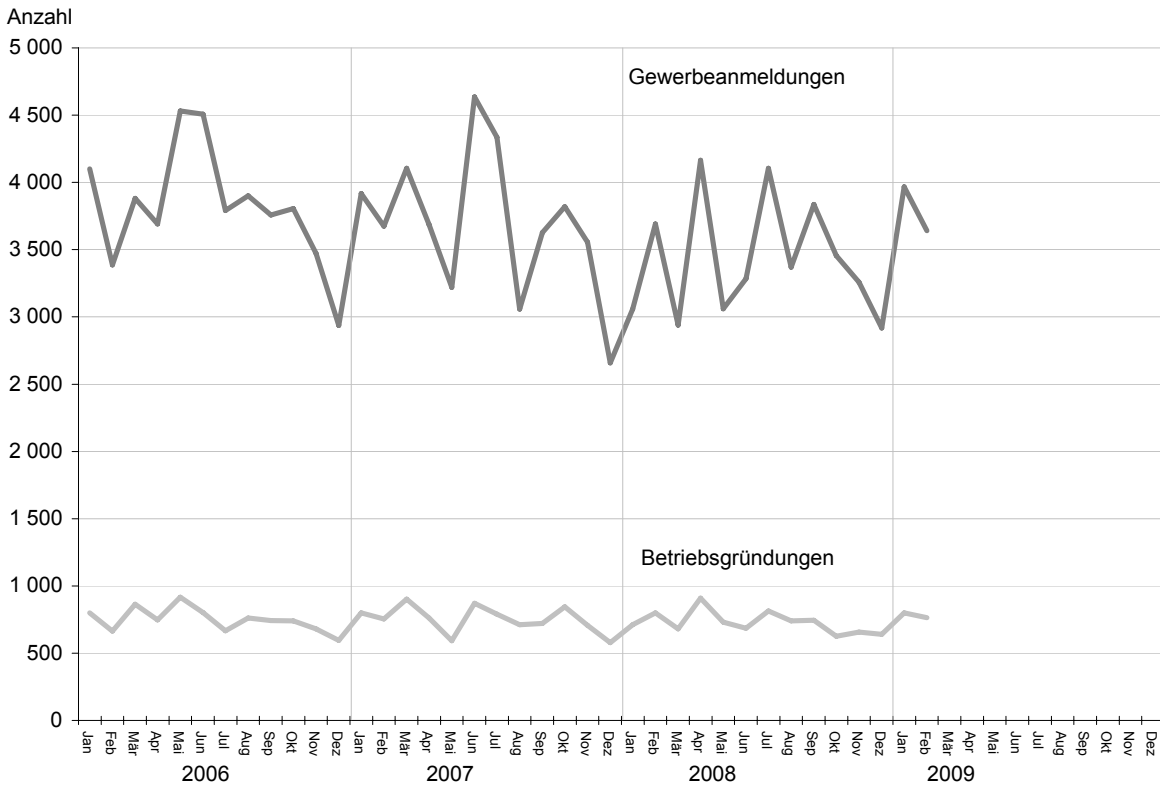
Grund der Abmeldung:

- Vollständige Aufgabe
- Verlegung in einen anderen Meldebezirk
- Aufgabe infolge des Umwandlungsgesetzes
- Wechsel der Rechtsform
- Gesellschafteraustritt
- Erbfolge / Verkauf / Verpachtung

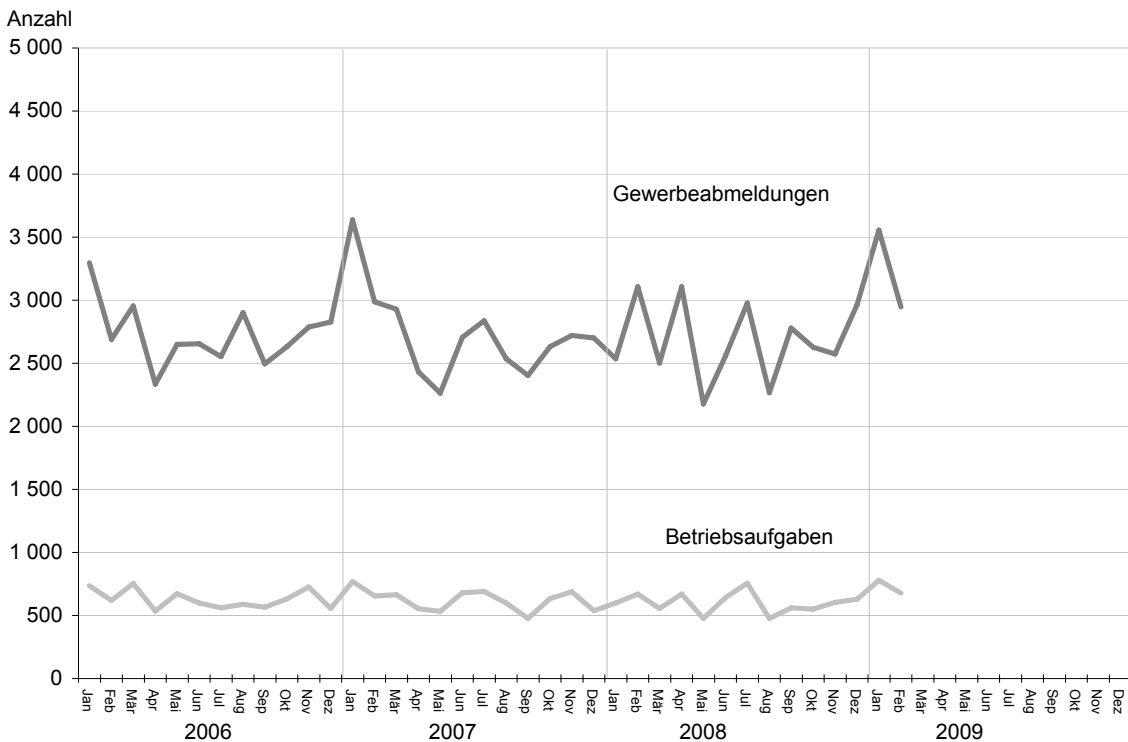
Ursache der Abmeldung:

- Keine Angabe
- Wirtschaftliche Schwierigkeiten
- Insolvenzverfahren
- Von Amts wegen
- Persönliche Gründe
- Betrieb wurde nie ausgeübt
- Verlegung in einen anderen Meldebezirk
- Übergabe wegen Verkauf / Verpachtung

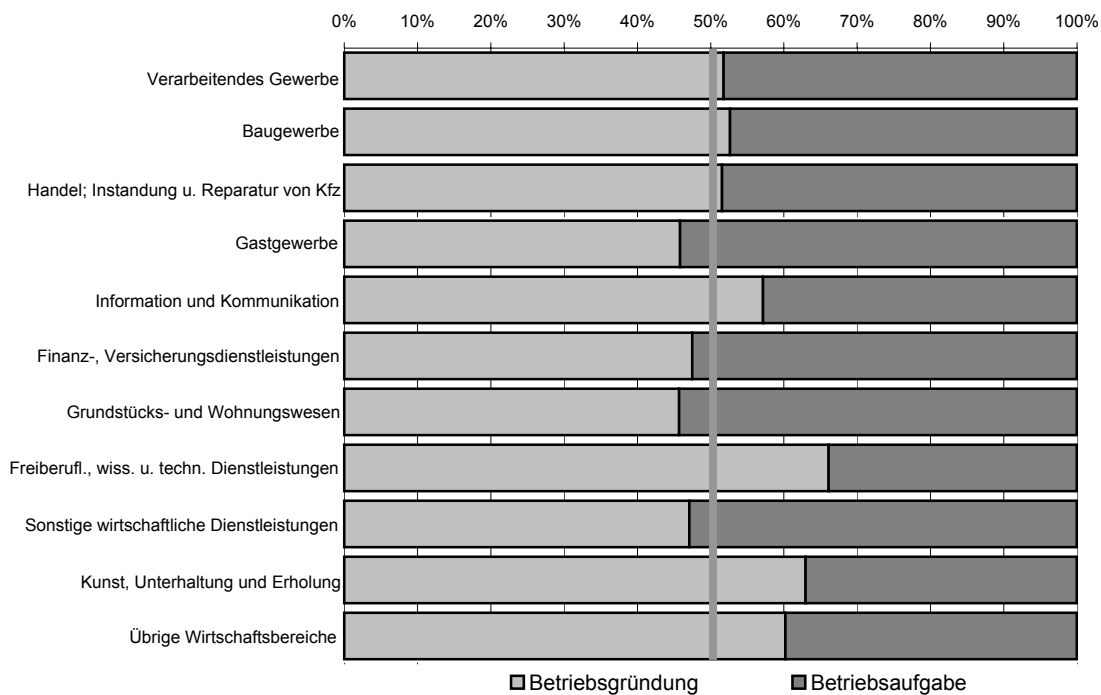
**1 Gewerbebeanmeldungen und Betriebsgründungen in Berlin seit Januar 2006**



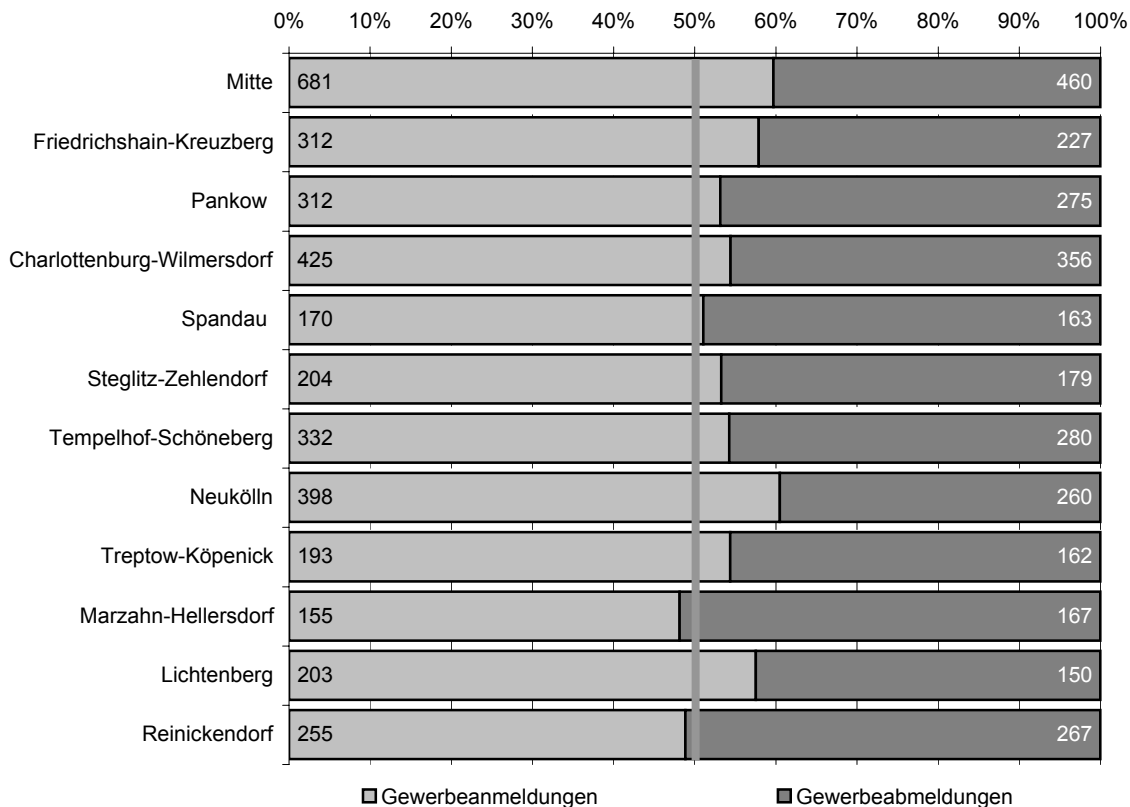
**2 Gewerbeabmeldungen und Betriebsaufgaben in Berlin seit Januar 2006**



### 3 Betriebsgründungen und -aufgaben in Berlin im Februar 2009 nach Wirtschaftsabschnitten



### 4 Gewerbean- und Gewerbeabmeldungen in Berlin im Februar 2009 nach Bezirken





Übersicht: Gewerbeanzeigen von 2002 bis Februar 2009 für das Land Berlin

Jahr/Monat	Anmeldungen		Ummeldungen <sup>2</sup>		Abmeldungen	
	insgesamt	darunter: Neuerrichtungen <sup>1</sup>	insgesamt	darunter: Veränderung der Betriebstätigkeit <sup>3</sup>	insgesamt	darunter: Aufgabe <sup>4</sup>
2002	33 875	28 373	11 051	3 510	29 887	23 812
2003	37 374	32 008	10 436	2 577	29 654	24 423
2004	47 158	41 941	12 809	3 609	30 404	25 025
2005	44 015	39 289	15 615	4 187	32 833	28 126
2006	45 762	41 098	x	x	32 773	28 136
2007	44 290	39 423	x	x	32 782	28 244
2008	41 143	36 714	x	x	31 974	27 896
2008 Januar	3 059	2 745	x	x	2 535	2 205
Februar	3 691	3 272	x	x	2 904	2 469
März	2 939	2 575	x	x	2 502	2 132
April	4 165	3 699	x	x	3 107	2 707
Mai	3 061	2 747	x	x	2 178	1 879
Juni	3 285	2 914	x	x	2 558	2 273
Juli	4 105	3 699	x	x	2 978	2 626
August	3 371	3 029	x	x	2 266	1 980
September	3 837	3 463	x	x	2 779	2 401
Oktober	3 455	3 073	x	x	2 628	2 284
November	3 257	2 965	x	x	2 574	2 305
Dezember	2 918	2 533	x	x	2 965	2 635
2009 Januar	3 966	3 428	x	x	3 557	3 056
Februar	3 640	3 234	x	x	2 946	2 548
März						
April						
Mai						
Juni						
Juli						
August						
September						
Oktober						
November						
Dezember						

1 Betriebsgründungen und sonstige Neuerrichtungen, ohne Zuzüge.

2 Gemäß Artikel 11 des Ersten Gesetzes zum Abbau bürokratischer Hemmnisse insbesondere in der mittelständischen Wirtschaft wurde ab September 2006 die Auswertung der Ummeldungen eingestellt.

3 Änderung und/oder Erweiterung

4 Ohne Verlagerungen; einschließlich Aufgabe einer Zweigniederlassung oder unselbstständigen Zweigstelle (also einschl. "teilweise Aufgabe eines weiterhin bestehenden Betriebes")

1 Gewerbeanmeldungen in Berlin im Februar 2009 nach Wirtschaftsbereichen

Nr. der Klassifikation <sup>1</sup>	Wirtschaftsbereich	Gewerbeanmeldungen insgesamt	Neuerrichtungen			Zuzug	Übernahme			
			insgesamt	Neugründung	Umwandlung		insgesamt	Rechtsformwechsel	Gesellschaftereintritt	Erbfolge/Kauf/Pacht
			Anzahl							
A	Land- und Forstwirtschaft, Fischerei	5	5	5	-	-	-	-	-	-
B	Bergbau und Gewinnung von Steinen und Erden	1	1	1	-	-	-	-	-	-
C	Verarbeitendes Gewerbe	103	87	85	2	4	12	4	4	4
10	Herstellung von Nahrungs- und Futtermitteln	5	3	3	-	-	2	-	-	2
11	Getränkeherstellung	2	1	1	-	1	-	-	-	-
13	Herstellung von Textilien	11	10	10	-	1	-	-	-	-
14	Herstellung von Bekleidung	15	15	15	-	-	-	-	-	-
16	Herstellung von Holz-, Flecht-, Korb- und Korkwaren (ohne Möbel)	3	1	1	-	-	2	-	2	-
18	Herstellung von Druckerzeugnissen; Vervielfältigung von bespielten Ton-, Bild- und Datenträgern	10	7	7	-	1	2	1	-	1
25	Herstellung von Metallerzeugnissen	8	6	6	-	-	2	1	1	-
26	Herstellung von Datenverarbeitungsgeräten, elektronischen und optischen Erzeugnissen	9	8	8	-	-	1	-	-	1
27	Herstellung von elektrischen Ausrüstungen	4	4	4	-	-	-	-	-	-
28	Maschinenbau	5	5	4	1	-	-	-	-	-
29	Herstellung von Kraftwagen und Kraftwagenteilen	3	2	2	-	-	1	1	-	-
31	Herstellung von Möbeln	6	6	6	-	-	-	-	-	-
D	Energieversorgung	22	21	21	-	-	1	-	1	-
E	Wasserversorgung, Abwasser- und Abfallentsorgung und Beseitigung von Umweltverschmutzungen	30	29	29	-	-	1	-	-	1
F	Baugewerbe	449	439	439	-	5	5	3	1	1
41	Hochbau	6	6	6	-	-	-	-	-	-
42	Tiefbau	3	2	2	-	-	1	1	-	-
43	Vorbereitende Baustellenarbeiten, Bauinstallation und sonstiges Ausbaugewerbe	440	431	431	-	5	4	2	1	1
G	Handel; Instandhaltung und Reparatur von Kraftfahrzeugen	765	671	669	2	27	67	25	10	32
45	Handel mit Kraftfahrzeugen; Instandhaltung und Reparatur von Kraftfahrzeugen	83	79	79	-	2	2	-	1	1
46	Großhandel (ohne Handel mit Kfz)	159	146	145	1	10	3	2	1	-
47	Einzelhandel (ohne Handel mit Kfz)	523	446	445	1	15	62	23	8	31
H	Verkehr und Lagerei	86	83	83	-	1	2	-	1	1
49	Landverkehr und Transport in Rohrfernleitungen	47	46	46	-	-	1	-	1	-
53	Post-, Kurier- und Expressdienste	34	32	32	-	1	1	-	-	1

1 Gewerbeanmeldungen in Berlin im Februar 2009 nach Wirtschaftsbereichen

Nr. der Klassifikation <sup>1</sup>	Wirtschaftsbereich	Gewerbeanmeldungen insgesamt	Neuerrichtungen			Zuzug	Übernahme			
			insgesamt	Neugründung	Umwandlung		insgesamt	Rechtsformwechsel	Gesellschaftereintritt	Erbfolge/Kauf/Pacht
I	Gastgewerbe	330	191	191	–	3	136	5	1	130
55	Beherbergung	26	21	21	–	–	5	–	–	5
56	Gastronomie	304	170	170	–	3	131	5	1	125
J	Information und Kommunikation	164	152	150	2	5	7	1	1	5
58	Verlagswesen	20	16	16	–	2	2	1	1	–
61	Telekommunikation	14	9	9	–	–	5	–	–	5
62	Erbringung von Dienstleistungen der Informationstechnologie	85	82	80	2	3	–	–	–	–
63	Informationsdienstleistungen	13	13	13	–	–	–	–	–	–
K	Finanz-, Versicherungs- dienstleistungen	94	83	82	1	9	2	–	2	–
66	Mit Finanz- und Versicherungs- dienstleistungen verbundene Tätigkeiten	85	75	74	1	8	2	–	2	–
L	Grundstücks- und Wohnungswesen	110	83	83	–	23	4	–	4	–
M	Erbringung von freiberuflichen, wissenschaftlichen und technischen Dienstleistungen	345	315	313	2	25	5	2	3	–
70	Verwaltung und Führung von Unternehmen und Betrieben, Unternehmensberatung	97	87	87	–	9	1	–	1	–
73	Werbung und Marktforschung	143	135	135	–	6	2	1	1	–
N	Erbringung von sonstigen wirtschaftlichen Dienstleistungen	416	390	389	1	20	6	5	1	–
77	Vermietung von beweglichen Sachen	30	26	26	–	3	1	1	–	–
78	Vermittlung und Überlassung von Arbeitskräften	17	15	15	–	1	1	–	1	–
79	Reisebüros, Reiseveranstalter und Erbringung sonstiger Reservierungsdienstleistungen	25	23	23	–	1	1	1	–	–
81	Gebäudebetreuung; Garten- und Landschaftsbau	147	143	143	–	4	–	–	–	–
P	Erziehung und Unterricht	48	44	44	–	1	3	–	–	3
Q	Gesundheits- und Sozialwesen	43	43	43	–	–	–	–	–	–
R	Kunst, Unterhaltung und Erholung	101	94	94	–	3	4	–	–	4
O+S	Öffentliche Verwaltung, Verteidigung, Sozialversicherung; Erbringung von sonstigen Dienstleistungen <sup>2</sup>	528	503	502	1	9	16	–	2	14
<b>A-S</b>	<b>Insgesamt</b>	<b>3 640</b>	<b>3 234</b>	<b>3 223</b>	<b>11</b>	<b>135</b>	<b>271</b>	<b>45</b>	<b>31</b>	<b>195</b>

1 Klassifikation der Wirtschaftszweige, Ausgabe 2008 (WZ 2008), Kurzbezeichnung.

2 Einschließlich geheimzuhaltender Fälle.

**2 Gewerbeanmeldungen in Berlin im Februar 2009 nach Art der Niederlassung, der Rechtsform, bei Einzelunternehmen nach Geschlecht und Staatsangehörigkeit**

Art der Niederlassung — Rechtsform — Geschlecht — Staatsangehörigkeit	Gewerbe- anmel- dungen ins- gesamt	Neuerrichtung			Zuzug	Übernahme			
		ins- gesamt	Neu- gründung	Um- wandlung		ins- gesamt	Rechts- form- wechsel	Gesell- schafter- eintritt	Erbfolge/ Kauf/ Pacht
Anzahl									
<b>Insgesamt</b>	<b>3 640</b>	<b>3 234</b>	<b>3 223</b>	<b>11</b>	<b>135</b>	<b>271</b>	<b>45</b>	<b>31</b>	<b>195</b>
nach der Art der Niederlassung									
Hauptniederlassung	3 349	2 988	2 984	4	133	228	20	29	179
Zweigniederlassung	36	32	32	—	1	3	3	—	—
Unselbstständige Zweigstelle	255	214	207	7	1	40	22	2	16
nach der Rechtsform des Unternehmens									
Einzelunternehmen	2 839	2 598	2 597	1	70	171	5	—	166
Offene Handelsgesellschaft	7	6	6	—	1	—	—	—	—
Kommanditgesellschaft	6	3	3	—	1	2	—	1	1
Gesellschaft mit beschränkter Haftung Co. KG	82	65	65	—	2	15	8	7	—
Gesellschaft des bürgerlichen Rechts	139	105	105	—	2	32	2	22	8
Aktiengesellschaft	20	18	18	—	2	—	—	—	—
Gesellschaft mit beschränkter Haftung	504	401	391	10	55	48	29	—	19
Private Company Limited by Shares	21	18	18	—	1	2	1	—	1
Genossenschaft	—	—	—	—	—	—	—	—	—
Eingetragener Verein	2	2	2	—	—	—	—	—	—
Sonstige Rechtsformen <sup>1</sup>	20	18	18	—	1	1	—	1	—
Einzelunternehmer/-innen nach Geschlecht									
weiblich	916	834	834	—	25	57	2	—	55
männlich	1 923	1 764	1 763	1	45	114	3	—	111
Einzelunternehmer/-innen nach ausgewählter Staatsangehörigkeit									
deutsch	1 815	1 655	1 654	1	66	94	4	—	90
griechisch	9	8	8	—	—	1	—	—	1
italienisch	26	19	19	—	—	7	—	—	7
österreichisch	13	13	13	—	—	—	—	—	—
polnisch	294	290	290	—	2	2	—	—	2
serbisch	22	21	21	—	—	1	—	—	1
türkisch	195	156	156	—	—	39	1	—	38

<sup>1</sup> Einschließlich geheimzuhaltender Fälle.

**3 Neugründungen sowie Gewerbetreibende in Berlin im Februar 2009 nach Wirtschaftsbereichen**

Nr. der Klassifikation <sup>1</sup>	Wirtschaftsbereich	Neugründungen						Gewerbetreibende <sup>2</sup>	
		insgesamt	Betriebsgründung			sonstige Neugründung		insgesamt	darunter weiblich
			insgesamt	Hauptniederlassung	Zweigniederlassung/unselbständige Zweigstelle	insgesamt	darunter Neben-erwerb		
Anzahl									
A	Land- und Forstwirtschaft, Fischerei	5	2	2	–	3	–	5	2
B	Bergbau und Gewinnung von Steinen und Erden	1	–	–	–	1	–	1	–
C	Verarbeitendes Gewerbe	85	29	22	7	56	24	107	25
10	Herstellung von Nahrungs- und Futtermitteln	3	–	–	–	3	1	3	–
11	Getränkeherstellung	1	1	1	–	–	–	1	–
13	Herstellung von Textilien	10	3	2	1	7	3	16	5
14	Herstellung von Bekleidung	15	3	3	–	12	6	17	11
16	Herstellung von Holz-, Flecht-, Korb- und Korkwaren (ohne Möbel)	1	–	–	–	1	–	1	1
18	Herstellung von Druckerzeugnissen; Vervielfältigung von bespielten Ton-, Bild- und Datenträgern	7	3	2	1	4	4	10	1
25	Herstellung von Metallerzeugnissen	6	2	1	1	4	2	9	2
26	Herstellung von Datenverarbeitungsgeräten, elektronischen und optischen Erzeugnissen	8	3	2	1	5	3	10	–
27	Herstellung von elektrischen Ausrüstungen	4	2	2	–	2	2	5	1
28	Maschinenbau	4	2	–	2	2	–	4	–
29	Herstellung von Kraftwagen und Kraftwagenteilen	2	2	2	–	–	–	2	–
31	Herstellung von Möbeln	6	1	–	1	5	–	6	–
D	Energieversorgung	21	20	20	–	1	1	27	1
E	Wasserversorgung, Abwasser- und Abfallentsorgung und Beseitigung von Umweltverschmutzungen	29	5	3	2	24	3	31	1
F	Baugewerbe	439	60	54	6	379	36	457	17
41	Hochbau	6	5	5	–	1	–	6	–
42	Tiefbau	2	1	1	–	1	–	2	–
43	Vorbereitende Baustellenarbeiten, Bauinstallation und sonstiges Ausbaugewerbe	431	54	48	6	377	36	449	17
G	Handel; Instandhaltung und Reparatur von Kraftfahrzeugen	669	217	105	112	452	154	781	185
45	Handel mit Kraftfahrzeugen; Instandhaltung und Reparatur von Kraftfahrzeugen	79	21	10	11	58	17	83	6
46	Großhandel (ohne Handel mit Kfz)	145	31	20	11	114	44	162	34
47	Einzelhandel (ohne Handel mit Kfz)	445	165	75	90	280	93	536	145
H	Verkehr und Lagerei	83	8	8	–	75	11	87	17
49	Landverkehr und Transport in Rohrfernleitungen	46	5	5	–	41	6	49	10
53	Post-, Kurier- und Expressdienste	32	2	2	–	30	5	33	6

**3 Neugründungen sowie Gewerbetreibende in Berlin im Februar 2009 nach Wirtschaftsbereichen**

Nr. der Klassifikation <sup>1</sup>	Wirtschaftsbereich	Neugründungen						Gewerbetreibende <sup>2</sup>	
		insgesamt	Betriebsgründung			sonstige Neugründung		insgesamt	darunter weiblich
			insgesamt	Hauptniederlassung	Zweigniederlassung/unselbständige Zweigstelle	insgesamt	darunter Neben-erwerb		
Anzahl									
I	Gastgewerbe	191	82	63	19	109	34	220	67
55	Beherbergung	21	6	3	3	15	9	25	9
56	Gastronomie	170	76	60	16	94	25	195	58
J	Information und Kommunikation	150	36	32	4	114	46	169	29
58	Verlagswesen	16	9	9	–	7	4	24	3
61	Telekommunikation	9	–	–	–	9	1	9	1
62	Erbringung von Dienstleistungen der Informationstechnologie	80	11	10	1	69	29	83	9
63	Informationsdienstleistungen	13	7	6	1	6	1	13	4
K	Finanz-, Versicherungs-dienstleistungen	82	19	7	12	63	16	82	18
66	Mit Finanz- und Versicherungs-dienstleistungen verbundene Tätigkeiten	74	11	5	6	63	16	74	16
L	Grundstücks- und Wohnungswesen	83	48	35	13	35	8	120	19
M	Erbringung von freiberuflichen, wissenschaftlichen und technischen Dienstleistungen	313	78	54	24	235	114	353	133
70	Verwaltung und Führung von Unternehmen und Betrieben, Unternehmensberatung	87	35	25	10	52	22	100	23
73	Werbung und Marktforschung	135	13	9	4	122	72	144	75
N	Erbringung von sonstigen wirtschaftlichen Dienstleistungen	389	49	39	10	340	112	415	148
77	Vermietung von beweglichen Sachen	26	6	5	1	20	5	29	4
78	Vermittlung und Überlassung von Arbeitskräften	15	5	2	3	10	5	19	7
79	Reisebüros, Reiseveranstalter und Erbringung sonstiger Reservierungsdienstleistungen	23	7	5	2	16	6	27	8
81	Gebäudebetreuung; Garten- und Landschaftsbau	143	9	6	3	134	21	144	55
P	Erziehung und Unterricht	44	8	3	5	36	14	49	16
Q	Gesundheits- und Sozialwesen	43	17	14	3	26	6	57	20
R	Kunst, Unterhaltung und Erholung	94	17	13	4	77	37	97	26
O+S	Öffentliche Verwaltung, Verteidigung, Sozialversicherung; Erbringung von sonstigen Dienstleistungen <sup>3</sup>	502	70	52	18	432	183	524	261
<b>A-S</b>	<b>Insgesamt</b>	<b>3 223</b>	<b>765</b>	<b>526</b>	<b>239</b>	<b>2 458</b>	<b>799</b>	<b>3 582</b>	<b>985</b>

<sup>1</sup> Klassifikation der Wirtschaftszweige, Ausgabe 2008 (WZ 2008), Kurzbezeichnung.

<sup>2</sup> Anzeigepflichtige Personen, die eine Neugründung vorgenommen haben.

<sup>3</sup> Einschließlich geheimzuhaltender Fälle.

**4 Neugründungen sowie Gewerbetreibende in Berlin im Februar 2009 nach Rechtsform und bei Einzelunternehmen nach Geschlecht und Staatsangehörigkeit**

Rechtsform — Geschlecht — Staatsangehörigkeit	Neugründungen						Gewerbetreibende <sup>1</sup>	
	ins- gesamt	Betriebsgründung			sonstige Neugründung		ins- gesamt	darunter weiblich
		ins- gesamt	Haupt- nieder- lassung	Zweignieder- lassung/un- selbständige Zweigstelle	ins- gesamt	darunter Neben- erwerb		
Anzahl								
<b>Insgesamt</b>	<b>3 223</b>	<b>765</b>	<b>526</b>	<b>239</b>	<b>2 458</b>	<b>799</b>	<b>3 582</b>	<b>985</b>
nach der Rechtsform des Unternehmens								
Einzelunternehmen	2 597	185	117	68	2 412	753	2 597	834
Offene Handelsgesellschaft	6	5	3	2	1	1	11	2
Kommanditgesellschaft	3	3	2	1	—	—	4	1
Gesellschaft mit beschränkter Haftung Co. KG	65	63	48	15	2	2	131	6
Gesellschaft des bürgerlichen Rechts	105	82	82	—	23	23	225	61
Aktiengesellschaft	18	18	10	8	—	—	—	—
Gesellschaft mit beschränkter Haftung	391	373	261	112	18	18	570	79
Private Company Limited by Shares	18	18	—	18	—	—	22	1
Genossenschaft	—	—	—	—	—	—	—	—
Eingetragener Verein	2	1	1	—	1	1	4	—
Sonstige Rechtsformen <sup>2</sup>	18	17	2	15	1	1	18	1
Einzelunternehmer/-innen nach Geschlecht								
weiblich	834	50	35	15	784	319	x	x
männlich	1 763	135	82	53	1 628	434	x	x
Einzelunternehmer/-innen nach ausgewählter Staatsangehörigkeit								
deutsch	1 654	114	67	47	1 540	645	1 654	584
griechisch	8	1	1	—	7	1	8	—
italienisch	19	1	1	—	18	5	19	2
österreichisch	13	—	—	—	13	2	13	1
polnisch	290	6	5	1	284	17	290	64
serbisch	21	2	2	—	19	3	21	3
türkisch	156	30	24	6	126	15	156	18

1 Anzeigepflichtige Personen, die eine Neugründung vorgenommen haben.

2 Einschließlich geheimzuhaltender Fälle.

5 Gewerbeabmeldungen in Berlin im Februar 2009 nach Wirtschaftsbereichen

Nr. der Klassifikation <sup>1</sup>	Wirtschaftsbereich	Gewerbeabmeldungen insgesamt	Aufgabe			Fortzug	Übergabe			
			insgesamt	vollständige Aufgabe	Umwandlung		insgesamt	Rechtsformwechsel	Gesellschafteraustritt	Erbfolge/Verkauf/Verpachtung
A	Land- und Forstwirtschaft, Fischerei	3	3	3	–	–	–	–	–	–
B	Bergbau und Gewinnung von Steinen und Erden	2	1	1	–	–	1	–	1	–
C	Verarbeitendes Gewerbe	101	73	71	2	10	18	6	8	4
10	Herstellung von Nahrungs- und Futtermitteln	13	11	11	–	–	2	–	–	2
11	Getränkeherstellung	–	–	–	–	–	–	–	–	–
13	Herstellung von Textilien	11	8	8	–	1	2	–	2	–
14	Herstellung von Bekleidung	6	5	5	–	–	1	–	1	–
16	Herstellung von Holz-, Flecht-, Korb- und Korkwaren (ohne Möbel)	4	2	2	–	–	2	1	1	–
18	Herstellung von Druckerzeugnissen; Vervielfältigung von bespielten Ton-, Bild- und Datenträgern	4	4	4	–	–	–	–	–	–
25	Herstellung von Metallerzeugnissen	9	6	6	–	1	2	1	1	–
26	Herstellung von Datenverarbeitungsgeräten, elektronischen und optischen Erzeugnissen	12	10	10	–	2	–	–	–	–
27	Herstellung von elektrischen Ausrüstungen	3	3	2	1	–	–	–	–	–
28	Maschinenbau	2	2	2	–	–	–	–	–	–
29	Herstellung von Kraftwagen und Kraftwagenteilen	2	–	–	–	1	1	1	–	–
31	Herstellung von Möbeln	4	3	3	–	–	1	–	1	–
D	Energieversorgung	4	4	4	–	–	–	–	–	–
E	Wasserversorgung, Abwasser- und Abfallentsorgung und Beseitigung von Umweltverschmutzungen	21	19	19	–	1	1	1	–	–
F	Baugewerbe	365	334	334	–	10	21	6	12	3
41	Hochbau	11	9	9	–	–	2	–	2	–
42	Tiefbau	3	3	3	–	–	–	–	–	–
43	Vorbereitende Baustellenarbeiten, Bauinstallation und sonstiges Ausbaugewerbe	351	322	322	–	10	19	6	10	3
G	Handel; Instandhaltung und Reparatur von Kraftfahrzeugen	795	694	692	2	25	76	22	20	34
45	Handel mit Kraftfahrzeugen; Instandhaltung und Reparatur von Kraftfahrzeugen	107	99	99	–	4	4	2	2	–
46	Großhandel (ohne Handel mit Kfz)	162	149	147	2	7	6	3	3	–
47	Einzelhandel (ohne Handel mit Kfz)	526	446	446	–	14	66	17	15	34
H	Verkehr und Lagerei	93	82	82	–	6	5	1	3	1
49	Landverkehr und Transport in Rohrfernleitungen	46	39	39	–	3	4	1	2	1
53	Post-, Kurier- und Expressdienste	38	36	36	–	1	1	–	1	–



5 Gewerbeabmeldungen in Berlin im Februar 2009 nach Wirtschaftsbereichen

Nr. der Klassifikation <sup>1</sup>	Wirtschaftsbereich	Gewerbeabmeldungen insgesamt	Aufgabe			Fortzug	Übergabe			
			insgesamt	vollständige Aufgabe	Umwandlung		insgesamt	Rechtsformwechsel	Gesellschafteraustritt	Erbfolge/Verkauf/Verpachtung
I	Gastgewerbe	302	218	218	–	–	84	8	12	64
55	Beherbergung	17	14	14	–	–	3	1	2	–
56	Gastronomie	285	204	204	–	–	81	7	10	64
J	Information und Kommunikation	90	81	79	2	3	6	4	2	–
58	Verlagswesen	9	8	8	–	–	1	1	–	–
61	Telekommunikation	4	4	4	–	–	–	–	–	–
62	Erbringung von Dienstleistungen der Informationstechnologie	60	54	52	2	3	3	1	2	–
63	Informationsdienstleistungen	5	5	5	–	–	–	–	–	–
K	Finanz-, Versicherungs- dienstleistungen	108	97	96	1	10	1	–	1	–
66	Mit Finanz- und Versicherungs- dienstleistungen verbundene Tätigkeiten	103	92	92	–	10	1	–	1	–
L	Grundstücks- und Wohnungswesen	116	98	97	1	9	9	3	5	1
M	Erbringung von freiberuflichen, wissenschaftlichen und technischen Dienstleistungen	211	186	185	1	11	14	7	7	–
70	Verwaltung und Führung von Unternehmen und Betrieben, Unternehmensberatung	45	38	38	–	4	3	–	3	–
73	Werbung und Marktforschung	112	102	102	–	5	5	3	2	–
N	Erbringung von sonstigen wirtschaftlichen Dienstleistungen	298	275	274	1	12	11	4	4	3
77	Vermietung von beweglichen Sachen	26	22	22	–	1	3	1	–	2
78	Vermittlung und Überlassung von Arbeitskräften	16	14	14	–	1	1	–	–	1
79	Reisebüros, Reiseveranstalter und Erbringung sonstiger Reservierungsdienstleistungen	16	14	14	–	–	2	1	1	–
81	Gebäudebetreuung; Garten- und Landschaftsbau	115	109	109	–	3	3	–	3	–
P	Erziehung und Unterricht	28	22	22	–	1	5	–	2	3
Q	Gesundheits- und Sozialwesen	40	31	30	1	4	5	2	2	1
R	Kunst, Unterhaltung und Erholung	51	41	41	–	2	8	1	4	3
O+S	Öffentliche Verwaltung, Verteidigung, Sozialversicherung; Erbringung von sonstigen Dienstleistungen <sup>2</sup>	318	289	287	2	12	17	3	8	6
<b>A-S</b>	<b>Insgesamt</b>	<b>2 946</b>	<b>2 548</b>	<b>2 535</b>	<b>13</b>	<b>116</b>	<b>282</b>	<b>68</b>	<b>91</b>	<b>123</b>

<sup>1</sup> Klassifikation der Wirtschaftszweige, Ausgabe 2008 (WZ 2008), Kurzbezeichnung.

<sup>2</sup> Einschließlich geheimzuhaltender Fälle.

**6 Gewerbeabmeldungen in Berlin im Februar 2009 nach Art der Niederlassung, der Rechtsform, bei Einzelunternehmen nach Geschlecht und Staatsangehörigkeit**

Art der Niederlassung — Rechtsform — Geschlecht — Staatsangehörigkeit	Gewerbeabmeldungen insgesamt	Aufgabe			Fortzug	Übergabe			
		insgesamt	vollständige Aufgabe	Umwandlung		insgesamt	Rechtsformwechsel	Gesellschafteraustritt	Erbfolge/Verkauf/Verpachtung
Anzahl									
<b>Insgesamt</b>	<b>2 946</b>	<b>2 548</b>	<b>2 535</b>	<b>13</b>	<b>116</b>	<b>282</b>	<b>68</b>	<b>91</b>	<b>123</b>
nach der Art der Niederlassung									
Hauptniederlassung	2 682	2 331	2 326	5	108	243	49	87	107
Zweigniederlassung	38	28	28	–	2	8	4	–	4
Unselbstständige Zweigstelle	226	189	181	8	6	31	15	4	12
nach der Rechtsform des Unternehmens									
Einzelunternehmen	2 226	2 022	2 020	2	79	125	29	–	96
Offene Handelsgesellschaft	14	7	7	–	–	7	–	5	2
Kommanditgesellschaft	5	3	3	–	–	2	2	–	–
Gesellschaft mit beschränkter Haftung Co. KG	79	59	58	1	3	17	6	8	3
Gesellschaft des bürgerlichen Rechts	205	105	105	–	2	98	15	77	6
Aktiengesellschaft	16	13	12	1	1	2	1	–	1
Gesellschaft mit beschränkter Haftung	367	309	300	9	30	28	14	–	14
Private Company Limited by Shares	23	21	21	–	1	1	1	–	–
Genossenschaft	1	1	1	–	–	–	–	–	–
Eingetragener Verein	3	3	3	–	–	–	–	–	–
Sonstige Rechtsformen <sup>1</sup>	7	5	5	–	–	2	–	1	1
Einzelunternehmer/-innen nach Geschlecht									
weiblich	712	642	642	–	30	40	8	–	32
männlich	1 514	1 380	1 378	2	49	85	21	–	64
Einzelunternehmer/-innen nach ausgewählter Staatsangehörigkeit									
deutsch	1 547	1 397	1 395	2	72	78	24	–	54
griechisch	9	8	8	–	–	1	–	–	1
italienisch	13	10	10	–	–	3	–	–	3
österreichisch	10	10	10	–	–	–	–	–	–
polnisch	221	217	217	–	3	1	1	–	–
serbisch	11	11	11	–	–	–	–	–	–
türkisch	151	131	131	–	1	19	2	–	17

<sup>1</sup> Einschließlich geheimzuhaltender Fälle.

**7 Vollständige Aufgaben sowie Gewerbetreibende in Berlin im Februar 2009  
nach Wirtschaftsbereichen**

Nr. der Klassifikation <sup>1</sup>	Wirtschaftsbereich	Vollständige Aufgabe						Gewerbetreibende <sup>2</sup>	
		insgesamt	Betriebsaufgabe			sonstige Stilllegung		insgesamt	darunter weiblich
			insgesamt	Hauptniederlassung	Zweigniederlassung/unselbständige Zweigstelle	insgesamt	darunter Neben-erwerb		
Anzahl									
A	Land- und Forstwirtschaft, Fischerei	3	1	1	–	2	–	3	–
B	Bergbau und Gewinnung von Steinen und Erden	1	–	–	–	1	–	1	–
C	Verarbeitendes Gewerbe	71	27	16	11	44	12	81	21
10	Herstellung von Nahrungs- und Futtermitteln	11	6	1	5	5	1	11	–
11	Getränkeherstellung	–	–	–	–	–	–	–	–
13	Herstellung von Textilien	8	3	2	1	5	2	9	5
14	Herstellung von Bekleidung	5	–	–	–	5	3	6	4
16	Herstellung von Holz-, Flecht-, Korb- und Korkwaren (ohne Möbel)	2	–	–	–	2	–	2	–
18	Herstellung von Druckerzeugnissen; Vervielfältigung von bespielten Ton-, Bild- und Datenträgern	4	2	2	–	2	–	4	2
25	Herstellung von Metallerzeugnissen	6	3	1	2	3	–	8	1
26	Herstellung von Datenverarbeitungsgeräten, elektronischen und optischen Erzeugnissen	10	4	2	2	6	2	11	3
27	Herstellung von elektrischen Ausrüstungen	2	1	1	–	1	1	3	–
28	Maschinenbau	2	–	–	–	2	–	2	–
29	Herstellung von Kraftwagen und Kraftwagenteilen	–	–	–	–	–	–	–	–
31	Herstellung von Möbeln	3	–	–	–	3	–	3	–
D	Energieversorgung	4	3	3	–	1	–	4	–
E	Wasserversorgung, Abwasser- und Abfallentsorgung und Beseitigung von Umweltverschmutzungen	19	4	4	–	15	2	20	4
F	Baugewerbe	334	54	51	3	280	14	338	13
41	Hochbau	9	5	5	–	4	–	11	1
42	Tiefbau	3	1	1	–	2	–	3	–
43	Vorbereitende Baustellenarbeiten, Bauinstallation und sonstiges Ausbaugewerbe	322	48	45	3	274	14	324	12
G	Handel; Instandhaltung und Reparatur von Kraftfahrzeugen	692	204	113	91	488	120	756	188
45	Handel mit Kraftfahrzeugen; Instandhaltung und Reparatur von Kraftfahrzeugen	99	12	7	5	87	12	104	6
46	Großhandel (ohne Handel mit Kfz)	147	36	25	11	111	37	153	45
47	Einzelhandel (ohne Handel mit Kfz)	446	156	81	75	290	71	499	137
H	Verkehr und Lagerei	82	12	8	4	70	9	82	13
49	Landverkehr und Transport in Rohrfernleitungen	39	5	3	2	34	4	39	7
53	Post-, Kurier- und Expressdienste	36	3	2	1	33	5	36	6

**7 Vollständige Aufgaben sowie Gewerbetreibende in Berlin im Februar 2009  
nach Wirtschaftsbereichen**

Nr. der Klassifikation <sup>1</sup>	Wirtschaftsbereich	Vollständige Aufgabe						Gewerbetreibende <sup>2</sup>	
		insgesamt	Betriebsaufgabe			sonstige Stilllegung		insgesamt	darunter weiblich
			insgesamt	Hauptniederlassung	Zweigniederlassung/unselbständige Zweigstelle	insgesamt	darunter Neben-erwerb		
Anzahl									
I	Gastgewerbe	218	97	75	22	121	13	230	71
55	Beherbergung	14	4	4	–	10	4	14	6
56	Gastronomie	204	93	71	22	111	9	216	65
J	Information und Kommunikation	79	27	22	5	52	19	88	15
58	Verlagswesen	8	4	3	1	4	1	8	3
61	Telekommunikation	4	1	–	1	3	–	4	2
62	Erbringung von Dienstleistungen der Informationstechnologie	52	15	12	3	37	18	61	6
63	Informationsdienstleistungen	5	3	3	–	2	–	5	2
K	Finanz-, Versicherungs-dienstleistungen	96	21	11	10	75	11	102	32
66	Mit Finanz- und Versicherungs-dienstleistungen verbundene Tätigkeiten	92	18	11	7	74	11	95	32
L	Grundstücks- und Wohnungswesen	97	57	54	3	40	11	126	25
M	Erbringung von freiberuflichen, wissenschaftlichen und technischen Dienstleistungen	185	40	30	10	145	38	196	66
70	Verwaltung und Führung von Unternehmen und Betrieben, Unternehmensberatung	38	15	9	6	23	9	41	9
73	Werbung und Marktforschung	102	12	11	1	90	20	105	40
N	Erbringung von sonstigen wirtschaftlichen Dienstleistungen	274	55	36	19	219	35	295	110
77	Vermietung von beweglichen Sachen	22	8	3	5	14	–	26	5
78	Vermittlung und Überlassung von Arbeitskräften	14	9	8	1	5	2	18	4
79	Reisebüros, Reiseveranstalter und Erbringung sonstiger Reservierungsdienstleistungen	14	8	4	4	6	1	19	4
81	Gebäudebetreuung; Garten- und Landschaftsbau	109	13	9	4	96	6	112	50
P	Erziehung und Unterricht	22	7	3	4	15	5	25	6
Q	Gesundheits- und Sozialwesen	30	9	5	4	21	7	42	17
R	Kunst, Unterhaltung und Erholung	41	10	9	1	31	10	42	14
O+S	Öffentliche Verwaltung, Verteidigung, Sozialversicherung; Erbringung von sonstigen Dienstleistungen <sup>3</sup>	287	50	28	22	237	65	310	164
<b>A-S</b>	<b>Insgesamt</b>	<b>2 535</b>	<b>678</b>	<b>469</b>	<b>209</b>	<b>1 857</b>	<b>371</b>	<b>2 741</b>	<b>759</b>

1 Klassifikation der Wirtschaftszweige, Ausgabe 2008 (WZ 2008), Kurzbezeichnung.

2 Anzeigepflichtige Personen, die eine Neugründung vorgenommen haben.

3 Einschließlich geheimzuhaltender Fälle.

**8 Vollständige Aufgaben sowie Gewerbetreibende in Berlin im Februar 2009 nach Art der Niederlassung, der Rechtsform, bei Einzelunternehmen nach Geschlecht und Staatsangehörigkeit**

Rechtsform — Geschlecht — Staatsangehörigkeit	Vollständige Aufgabe						Gewerbetreibende <sup>1</sup>	
	ins- gesamt	Betriebsaufgabe			sonstige Stilllegung		ins- gesamt	darunter weiblich
		ins- gesamt	Haupt- nieder- lassung	Zweignieder- lassung/un- selbständige Zweigstelle	ins- gesamt	darunter Neben- erwerb		
	Anzahl							
<b>Insgesamt</b>	<b>2 535</b>	<b>678</b>	<b>469</b>	<b>209</b>	<b>1 857</b>	<b>371</b>	<b>2 741</b>	<b>759</b>
nach der Rechtsform des Unternehmens								
Einzelunternehmen	2 020	203	155	48	1 817	331	2 020	642
Offene Handelsgesellschaft	7	7	5	2	—	—	14	2
Kommanditgesellschaft	3	3	3	—	—	—	3	1
Gesellschaft mit beschränkter Haftung Co. KG	58	56	38	18	2	2	92	15
Gesellschaft des bürgerlichen Rechts	105	81	76	5	24	24	168	34
Aktiengesellschaft	12	12	3	9	—	—	—	—
Gesellschaft mit beschränkter Haftung	300	292	188	104	8	8	402	56
Private Company Limited by Shares	21	19	1	18	2	2	24	8
Genossenschaft	1	1	—	1	—	—	6	—
Eingetragener Verein	3	—	—	—	3	3	9	—
Sonstige Rechtsformen <sup>2</sup>	5	4	—	4	1	1	3	1
Einzelunternehmer/-innen nach Geschlecht								
weiblich	642	50	38	12	592	154	x	x
männlich	1 378	153	117	36	1 225	177	x	x
Einzelunternehmer/-innen nach ausgewählter Staatsangehörigkeit								
deutsch	1 395	142	106	36	1 253	280	1 395	454
griechisch	8	1	1	—	7	1	8	2
italienisch	10	2	2	—	8	1	10	2
österreichisch	10	—	—	—	10	3	10	8
polnisch	217	4	3	1	213	9	217	69
serbisch	11	3	3	—	8	1	11	4
türkisch	131	29	23	6	102	11	131	15

1 Anzeigepflichtige Personen, die eine Neugründung vorgenommen haben.

2 Einschließlich geheimzuhaltender Fälle.

**9 Gewerbebeanmeldungen in Berlin im Februar 2009 nach Wirtschaftsbereichen und Bezirken**

Lfd. Nr.	Bezirk	Gewerbebeanmeldungen insgesamt	Verarbeitendes Gewerbe	Baugewerbe	Handel; Instandhaltung und Reparatur von Kfz	Verkehr und Lagerei
			A-N, O-S	C	F	G
1	Mitte	681	30	127	126	15
2	Friedrichshain-Kreuzberg	312	14	26	47	7
3	Pankow	312	8	19	78	7
4	Charlottenburg-Wilmersdorf	425	10	21	96	3
5	Spandau	170	1	18	43	7
6	Steglitz-Zehlendorf	204	6	18	32	3
7	Tempelhof-Schöneberg	332	9	27	75	7
8	Neukölln	398	7	90	66	13
9	Treptow-Köpenick	193	7	24	40	7
10	Marzahn-Hellersdorf	155	4	11	43	8
11	Lichtenberg	203	3	47	49	3
12	Reinickendorf	255	4	21	70	6
<b>13</b>	<b>Land Berlin</b>	<b>3 640</b>	<b>103</b>	<b>449</b>	<b>765</b>	<b>86</b>

**10 Gewerbebeanmeldungen in Berlin im Februar 2009 nach Wirtschaftsbereichen und Bezirken**

Lfd. Nr.	Bezirk	Gewerbebeanmeldungen insgesamt	Verarbeitendes Gewerbe	Baugewerbe	Handel; Instandhaltung und Reparatur von Kfz	Verkehr und Lagerei
			A-N, O-S	C	F	G
1	Mitte	460	10	77	124	7
2	Friedrichshain-Kreuzberg	227	6	15	53	7
3	Pankow	275	11	33	78	13
4	Charlottenburg-Wilmersdorf	356	9	38	104	4
5	Spandau	163	9	7	47	7
6	Steglitz-Zehlendorf	179	8	13	54	3
7	Tempelhof-Schöneberg	280	13	36	74	5
8	Neukölln	260	13	43	69	11
9	Treptow-Köpenick	162	6	33	31	8
10	Marzahn-Hellersdorf	167	6	19	37	9
11	Lichtenberg	150	2	20	50	4
12	Reinickendorf	267	8	31	74	15
<b>13</b>	<b>Land Berlin</b>	<b>2 946</b>	<b>101</b>	<b>365</b>	<b>795</b>	<b>93</b>

davon							Lfd. Nr.
Gastgewerbe	Information und Kommunikation	Finanz-, Versicherungsdienstleistungen	Grundstücks- und Wohnungs- wesen	Erbringung von freiberuflichen, wissenschaftlichen und technischen Dienstleistungen	Erbringung von sonstigen wirtschaftlichen Dienstleistungen	Übrige Wirtschafts- zweige	
I	J	K	L	M	N	A, B, D, E, O-S	
51	33	15	39	69	59	117	1
42	20	4	8	36	27	81	2
37	15	4	14	57	13	60	3
34	24	20	20	48	48	101	4
9	7	8	1	17	20	39	5
15	3	6	4	19	14	84	6
38	14	12	12	25	40	73	7
43	17	1	2	14	60	85	8
17	5	13	1	15	35	29	9
6	11	2	3	9	22	36	10
15	4	4	2	18	36	22	11
23	11	5	4	18	42	51	12
<b>330</b>	<b>164</b>	<b>94</b>	<b>110</b>	<b>345</b>	<b>416</b>	<b>778</b>	<b>13</b>

davon							Lfd. Nr.
Gastgewerbe	Information und Kommunikation	Finanz-, Versicherungsdienstleistungen	Grundstücks- und Wohnungs- wesen	Erbringung von freiberuflichen, wissenschaftlichen und technischen Dienstleistungen	Erbringung von sonstigen wirtschaftlichen Dienstleistungen	Übrige Wirtschafts- zweige	
I	J	K	L	M	N	A, B, D, E, O-S	
31	16	12	47	31	33	72	1
41	9	6	8	20	16	46	2
28	13	3	7	29	23	37	3
35	8	10	20	39	32	57	4
19	3	9	3	11	19	29	5
12	8	7	6	12	12	44	6
30	10	16	6	23	36	31	7
33	3	3	1	10	37	37	8
16	6	10	1	7	19	25	9
11	6	9	4	10	21	35	10
16	3	12	3	5	17	18	11
30	5	11	10	14	33	36	12
<b>302</b>	<b>90</b>	<b>108</b>	<b>116</b>	<b>211</b>	<b>298</b>	<b>467</b>	<b>13</b>

## Das Amt für Statistik Berlin-Brandenburg

Das Amt für Statistik Berlin-Brandenburg ist für beide Länder die zentrale Dienstleistungseinrichtung auf dem Gebiet der amtlichen Statistik. Das Amt erbringt Serviceleistungen im Bereich Information und Analyse für die breite Öffentlichkeit, für alle gesellschaftlichen Gruppen sowie für Kunden aus Verwaltung und Politik, Wirtschaft und Wissenschaft. Kerngeschäft des Amtes ist die Durchführung der gesetzlich angeordneten amtlichen Statistiken für Berlin und Brandenburg. Das Amt erhebt die Daten, bereitet sie auf, interpretiert und analysiert sie und veröffentlicht die Ergebnisse. Die Grundversorgung aller Nutzer mit statistischen Informationen erfolgt unentgeltlich, im Wesentlichen über das Internet und den Informationsservice. Daneben werden nachfrage- und zielgruppenorientierte Standardauswertungen zu Festpreisen angeboten. Kundenspezifische Aufbereitung / Beratung zu kostendeckenden Preisen ergänzt das Spektrum der Informationsbereitstellung.

### Amtliche Statistik im Verbund

Die Statistiken werden bundesweit nach einheitlichen Konzepten, Methoden und Verfahren arbeitsteilig erstellt. Die statistischen Ämter der Länder sind dabei grundsätzlich für die Durchführung der Erhebungen, für die Aufbereitung und Veröffentlichung der Länderergebnisse zuständig. Durch diese Kooperation in einem „Statistikverbund“ entstehen für alle Länder vergleichbare und zu einem Bundesergebnis zusammenführbare Erhebungsergebnisse.

## Produkte und Dienstleistungen

### Informationsservice

info@statistik-bbb.de  
mit statistischen Informationen für jedermann und Beratung sowie maßgeschneiderte Aufbereitungen von Daten über Berlin und Brandenburg. Auskunft, Beratung, Pressedienst sowie Fachbibliotheken in Potsdam und Berlin.

#### Standort Potsdam

Dortustraße 46, 14467 Potsdam  
Tel. 0331 39-444  
Fax 0331 39-418  
Mo–Do 9–15 Uhr, Fr 9–14 Uhr

#### Bibliothek

Tel. 0331 39-843  
Fax 0331 39-418  
Mo–Do 10.30–15 Uhr, Fr 9.30–14 Uhr

#### Standort Berlin

Alt-Friedrichsfelde 60, 10315 Berlin  
Tel. 030 9021-3434  
Fax 030 9021-3655  
Mo–Do 9–15 Uhr, Fr 9–14 Uhr

#### Bibliothek

Tel. 030 9021-3540  
Fax 030 9021-3655  
Mo–Do 9–15 Uhr, Fr 9–14 Uhr

### Internet-Angebot

www.statistik-berlin-brandenburg.de  
mit aktuellen Daten, Pressemitteilungen, Statistischen Berichten zum kostenlosen Herunterladen, regionalstatistischen Informationen, Wahlstatistiken und -analysen sowie einem Überblick über das gesamte Leistungsspektrum des Amtes.

### Statistische Jahrbücher

mit einer Vielzahl von Tabellen aus nahezu allen Arbeitsgebieten der amtlichen Statistik.

### Statistische Berichte

mit Ergebnissen der einzelnen Statistiken in Tabellen in tiefer sachlicher Gliederung und Grafiken zur Veranschaulichung von Entwicklungen und Strukturen. Mit dieser Reihe werden die bisherigen Veröffentlichungen Statistischer Berichte aus dem Landesbetrieb für Datenverarbeitung und Statistik Land Brandenburg sowie dem Statistischen Landesamt Berlin fortgesetzt.

## Datenangebot aus dem Sachgebiet

### Informationen zu dieser Veröffentlichung

Standort Berlin  
Referat 48B  
Tel. 030 9021-3701/3823  
Fax 030 5158-8323  
[unternehmen@statistik-bbb.de](mailto:unternehmen@statistik-bbb.de)

Standort Potsdam  
Referat 48P  
Tel. 0331 39-658  
Fax 0331 39-807  
[unternehmen@statistik-bbb.de](mailto:unternehmen@statistik-bbb.de)

### Weitere Veröffentlichungen zum Thema

Ergebnisse dieser Statistik für das Bundesgebiet sind den Veröffentlichungen des Statistischen Bundesamtes der Fachserie 2, Reihe 5 „Unternehmen und Arbeitsstätten“ zu entnehmen.