

Statistischer Bericht

D I 1 – m 05 / 08

┌ Gewerbeanzeigen
im **Land Berlin** im
Mai 2008

Statistischer Bericht

D I 1 – m 05 / 08

Herausgegeben im **Dezember 2008**

Preis

pdf-Version: kostenlos

Druck-Version: 6,- EUR

Excel-Version: 16,- EUR

Impressum

Amt für Statistik Berlin-Brandenburg

Dortustraße 46

14467 Potsdam

info@statistik-bbb.de

www.statistik-berlin-brandenburg.de

Potsdam

Tel. 0331 39-444

Fax 0331 39-418

Berlin

Tel. 030 9021-3434

Fax 030 9021-3655

© **Amt für Statistik** Berlin-Brandenburg

Für nichtgewerbliche Zwecke sind Vervielfältigung und unentgeltliche Verbreitung, auch auszugsweise, mit Quellenangabe gestattet. Die Verbreitung, auch auszugsweise, über elektronische Systeme/Datenträger bedarf der vorherigen Zustimmung. Alle übrigen Rechte bleiben vorbehalten.

Zeichenerklärung

- 0 weniger als die Hälfte von 1 in der letzten besetzten Stelle, jedoch mehr als nichts
- nichts vorhanden
- ... Angabe fällt später an
- () Aussagewert ist eingeschränkt
- / Zahlenwert nicht sicher genug
- Zahlenwert unbekannt oder geheimzuhalten
- x Tabellenfach gesperrt
- p vorläufige Zahl
- r berichtigte Zahl
- s geschätzte Zahl

Inhaltsverzeichnis

	Seite		Seite
Vorbemerkungen	4		
Grafiken			
1 Gewerbeanmeldungen und Betriebsgründungen in Berlin seit Januar 2005.....	7		
2 Gewerbeabmeldungen und Betriebsaufgaben in Berlin seit Januar 2005.....	7		
3 Betriebsgründungen und -aufgaben in Berlin im Mai 2008 nach Wirtschaftsabschnitten.....	8		
4 Gewerbean- und Gewerbeabmeldungen in Berlin im Mai 2008 nach Bezirken.....	8		
Tabellen			
Übersicht: Gewerbeanzeigen von 2001 bis Mai 2008 für das Land Berlin.....	9	7 Vollständige Aufgaben sowie Gewerbetreibende in Berlin im Mai 2008 nach Wirtschaftsbereichen.....	19
1 Gewerbeanmeldungen in Berlin im Mai 2008 nach Wirtschaftsbereichen.....	10	8 Vollständige Aufgaben sowie Gewerbetreibende in Berlin im Mai 2008 nach Art der Niederlassung, der Rechtsform, bei Einzelunternehmen nach Geschlecht und Staatsangehörigkeit.....	21
2 Gewerbeanmeldungen in Berlin im Mai 2008 nach Art der Niederlassung, der Rechtsform, bei Einzelunternehmen nach Geschlecht und Staatsangehörigkeit.....	12	9 Gewerbeanmeldungen in Berlin im Mai 2008 nach Wirtschaftsbereichen und Bezirken.....	22
3 Neugründungen sowie Gewerbetreibende in Berlin im Mai 2008 nach Wirtschaftsbereichen	13	10 Gewerbeabmeldungen in Berlin im Mai 2008 nach Wirtschaftsbereichen und Bezirken.....	22
4 Neugründungen sowie Gewerbetreibende in Berlin im Mai 2008 nach Rechtsform und bei Einzelunternehmen nach Geschlecht und Staatsangehörigkeit.....	15		
5 Gewerbeabmeldungen in Berlin im Mai 2008 nach Wirtschaftsbereichen.....	16		
6 Gewerbeanmeldungen in Berlin im Mai 2008 nach Art der Niederlassung, der Rechtsform, bei Einzelunternehmen nach Geschlecht und Staatsangehörigkeit.....	18		

Vorbemerkungen

Allgemeine Angaben zur Statistik

- **Bezeichnung der Statistik**

Gewerbeanzeigenstatistik, EVAS-Nr.: 523 11

- **Berichtszeitraum**

monatlich

- **Erhebungstermin**

laufend

- **Periodizität**

seit 1996 monatlich

- **regionale Gliederung**

Berlin und Bezirke in Standardveröffentlichungen

- **Erhebungsgesamtheit**

Gewerbetreibende

- **Erhebungseinheiten**

Alle juristischen und alle natürlichen Personen, die nach § 14 Gewerbeordnung verpflichtet sind, Aufnahme, Änderung oder Aufgabe einer gewerblichen Tätigkeit der zuständigen Behörde anzuzeigen.

- **Rechtsgrundlagen**

Gewerbeordnung (GewO) vom 1. Januar 1987 (BGBl. I S. 425), in der Fassung vom 22. Februar 1999 (BGBl. I S. 202); zuletzt geändert durch das Gesetz vom 22. August 2006 (BGBl. I S. 1970).
Gesetz über die Statistik für Bundeszwecke (Bundesstatistikgesetz - BStatG) vom 22. Januar 1987 (BGBl. I S. 462, 565); zuletzt geändert durch Artikel 3 des Gesetzes vom 7. September 2007 (BGBl. I S. 2246).

- **Geheimhaltung und Datenschutz**

Die erhobenen Einzelangaben werden nach § 16 Bundesstatistikgesetz grundsätzlich geheim gehalten. Nur in ausdrücklich gesetzlichen Ausnahmefällen dürfen Einzelangaben übermittelt werden. Die Namen und Adressen der Befragten werden in keinem Fall an Dritte weitergegeben.
Nach § 16 Abs. 6 Bundesstatistikgesetz ist es möglich, den Hochschulen oder sonstigen Einrichtungen mit der Aufgabe unabhängiger wissenschaftlicher Forschung für die Durchführung wissenschaftlicher Vorhaben Einzelangaben dann zur Verfügung zu stellen, wenn diese so anonymisiert sind, dass sie nur mit einem unverhältnismäßig großen Aufwand an Zeit, Kosten und Arbeitskraft dem Befragten oder Betroffenen zugeordnet werden können. Die Pflicht zur Geheimhaltung besteht auch für Personen, die Empfänger von Einzelangaben sind.

Zweck und Ziele der Statistik

- **Erhebungsinhalte**

Die Gewerbeanzeigenstatistik liefert Informationen über die Zahl der Gewerbean- und -abmeldungen nach Wirtschaftsbereichen, Rechtsformen, Zahl der tätigen Personen und Bundesländern. Außerdem werden Geschlecht und Staatsangehörigkeit der Gewerbetreibenden ermittelt. Die An- und Abmeldungen werden danach unterschieden, welche Gründe maßgeblich waren.

- **Zweck der Statistik**

Die Gewerbeanzeigenstatistik hat die Aufgabe, zum einen über das Meldegeschehen in seiner Gesamtheit zu informieren, aber auch Existenzgründungen und Stilllegungen von Unternehmen und Betrieben statistisch abzubilden.

- **Hauptnutzer der Statistik**

Alle Bezirksverwaltungen in Berlin; Senatsverwaltung für Wirtschaft, Arbeit und Frauen; Bundesministerium für Wirtschaft; Deutsche Bundesbank; Bankgesellschaft Berlin; Industrie- und Handelskammer; Handwerkskammer; Hotel- und Gaststättenverband Berlin; Deutscher Gewerkschaftsbund; Verband der Creditreform; Institut für Mittelstandsforschung; Institut für Wirtschaftsforschung Halle; Universität Mainz; Fachhochschule für Wirtschaft; Berliner Institut für vergleichende Sozialforschung; Schüler und Studenten; Medien.

- **Einbeziehung der Nutzer**

Die Tabellen entsprechen dem Aufbau der Bundesveröffentlichungen. Regionale Nutzerwünsche wurden berücksichtigt.

Erhebungsmethodik

- **Art der Datengewinnung**

Die Gewerbeanzeigenstatistik wird wie eine Sekundärstatistik auf der Basis der in der Verwaltung erstellten Gewerbemeldungen durchgeführt. Um Aufschluss über die Zahl und Art der in einem Bezirk ansässigen Gewerbebetriebe zu erhalten, sind Gewerbetreibende gesetzlich verpflichtet, meldepflichtige Vorgänge dem zuständigen Gewerbeamt anzuzeigen. Die Kopien dieser An- und Abmeldungen werden statistisch ausgewertet. Seit 2006 werden die Gewerbeummeldungen von der amtlichen Statistik nicht mehr ausgewertet.

- **Erhebungsinstrumente und Berichtsweg**

Die Meldungen der Gewerbeämter in Berlin gegenüber dem Amt für Statistik erfolgen auf elektronischem Wege.

- **Belastung der Auskunftspflichtigen**

Die Erstattung der Gewerbeanzeige dient primär den Gemeinden zur Gewerbeüberwachung. Durch die Verwendung von Kopien dieser Anzeigen entsteht für die Auskunftspflichtigen durch die Statistik keinerlei zusätzliche Belastung. Gemäß Artikel 11 des Ersten Gesetzes zum Abbau bürokratischer Hemmnisse insbesondere in der mittelständischen Wirtschaft vom 22. August 2006 wurde ab September 2006 die Auswertung der Gewerbeummeldungen eingestellt.

- **Dokumentation des Fragebogens**

Die Gewerbeanzeige ist gleichzeitig das Erhebungsfeld. Diese Formulare sind Bestandteil der Gewerbeordnung. Die Anzeigenden sind verpflichtet, den Inhalt der Vordrucke zu beantworten. Bei der elektronischen Verarbeitung der Anzeigen bei den Gemeinden kann vom vorgegebenen Format der Muster, jedoch nicht vom Inhalt, abgewichen werden.

Genauigkeit

- **Qualitative Gesamtbewertung der Genauigkeit**

Die Gewerbeanzeigenstatistik ist eine Totalerhebung, die sichere Informationen über die Aufnahme, Beendigung und

Änderung gewerblicher Tätigkeiten und deren Anlässe liefert. Nicht der Gewerbeordnung unterliegen – und sind daher auch nicht in die Statistik einbezogen – die Freien Berufe, die Urproduktion wie Land- und Forstwirtschaft oder Bergbau sowie die.

• **Nicht stichprobenbedingte Fehler**

Die Beschreibung der wirtschaftlichen Tätigkeit erschwert die genaue Zuordnung nach der Klassifikation der Wirtschaftszweige. Angesichts von ca. 90 000 Anzeigen pro Jahr in Berlin sind Rückfragen daher nur in besonderen Fällen wirtschaftlich vertretbar.

Aktualität und Pünktlichkeit

Gegenwärtig werden die Quartals- und Jahresergebnisse der Gewerbeanzeigenstatistik spätestens 10 Wochen nach Ende des Berichtszeitraums in Form einer Pressemitteilung veröffentlicht. Ca. 12 Wochen nach Ende des Berichtszeitraums werden die monatlichen Statistischen Berichte erstellt, der Jahresbericht und die Internetpräsenz werden im ersten Halbjahr des folgenden Kalenderjahres veröffentlicht. Die Angaben sind endgültig, eine nachträgliche Korrektur erfolgt nicht.

Zeitliche und räumliche Vergleichbarkeit

Die Ergebnisse können mit dem entsprechenden Vorjahreszeitraum verglichen werden. Einschränkungen gibt es vor allem bei Änderung der Systematik wie z.B. der Klassifikation der Wirtschaftszweige. Der Bericht enthält Angaben, die alle Statistischen Landesämter für ihren Bereich unter gleicher Kennziffer veröffentlichen.

Durch die Neuordnung der Klassifikation der Wirtschaftszweige (WZ2003) zur WZ2008 im Jahr 2008 ist die Vergleichbarkeit zu den Vorjahren eingeschränkt.

Bezüge zu anderen Erhebungen

keine

Weitere Informationsquellen

• **Publikationswege**

Der Inhalt dieses Berichtes ist auf Wunsch auch auf Diskette erhältlich oder kann per E-Mail versandt werden.

• **Kontakt**

Fachbereich Gewerbeanzeigen am Standort Berlin
Telefon: (030) 9021 3550/3823
Telefax: (030) 5158 8323
Fachbereich Gewerbeanzeigen am Standort Potsdam:
Telefon: (0331) 39 658
Telefax: (0331) 39 807
E-Mail: unternehmen@statistik-bbb.de

• **weiterführende Veröffentlichungen**

Ergebnisse für das gesamte Bundesgebiet werden in der Fachserie 2, Reihe 5 "Unternehmen und Arbeitsstätten" des Statistischen Bundesamtes veröffentlicht.

1. Heymann, T.: 15 Jahre nach der Wende in Berlin aus statistischer Sicht; "Berliner Statistik" - Monatsschrift 2005, Heft 10, S. 363.
2. Heymann, T.: Gewerbeanzeigen in den 12 Bezirken von Berlin von 1991 bis 2002 "Berliner Statistik" - Monatsschrift 2004, Heft 1 bis Heft 12.

3. Heymann, T.: Statistik der Gewerbeanzeigen durch Änderung der Gewerbeordnung aufgewertet; "Berliner Statistik" - Monatsschrift 2003, Heft 3, S. 108.
4. Heymann, T.: Gewerbeanzeigen in Berlin 1991 - 2000; "Berliner Statistik" - Monatsschrift 2001, Heft 6, S. 266.

Merkmale, Indizes und Klassifikationen

• **Gewerbeanmeldungen**

Die Neugründung eines Betriebes, die Wiedereröffnung eines Betriebes nach Verlegung (Zuzug), die Gründung eines Betriebes nach dem Umwandlungsgesetzes, die Änderung der Rechtsform, der Eintritt von Gesellschaftern und die Übernahme durch Erbfolge, Kauf oder Pacht eines Betriebes.

• **Gewerbeabmeldungen**

Die vollständige Aufgabe eines Betriebes, die Verlagerung eines Betriebes in ein anderes Bundesland (Fortzug), die Abmeldung eines Betriebes nach dem Umwandlungsgesetzes, die Änderung der Rechtsform, der Austritt von Gesellschaftern und die Übergabe durch Erbfolge, Kauf oder Pacht eines Betriebes.

• **Gewerbeummeldungen**

Die Änderung oder Erweiterung der wirtschaftlichen Tätigkeit des Betriebes, die Verlegung eines Betriebes innerhalb Brandenburgs oder sonstige Veränderungen (Namensänderung, Nebenerwerb).

• **Betrieb / Betriebsstätte**

Die Gewerbeordnung gestattet den gleichzeitigen Betrieb eines oder verschiedener Gewerbe in einer oder mehreren Betriebs- oder Verkaufsstätten. Betriebs- oder Verkaufsstätten können Hauptniederlassungen, Zweigniederlassungen oder unselbständige Zweigstellen sein.

• **Hauptniederlassung (Hptn.)**

Mittelpunkt des Geschäftsverkehrs eines Betriebes, der sich bei Personengesellschaften und juristischen Personen am Sitz des Unternehmens befindet. Er kann aber auch in der Wohnung des Gewerbetreibenden liegen.

• **Zweigniederlassung (Zwgn.)**

Betrieb mit selbständiger Organisation, selbständigen Betriebsmitteln und gesonderter Buchführung, dessen Leiter Geschäfte selbständig abzuschließen und durchzuführen befugt ist.

• **Unselbständige Zweigniederlassung (Zwgn.)**

Feste örtliche Anlagen oder Einrichtungen, die der Ausübung eines stehenden Gewerbes dienen (z.B. ein Auslieferungslager), jedoch nicht die Bedingungen einer Zweigniederlassung erfüllen.

• **Betriebsgründung**

Gründung einer Haupt-, Zweigniederlassung oder unselbständigen Zweigstelle durch eine natürliche oder juristische Person, die entweder im Handels-, Vereins- oder Genossenschaftsregister eingetragen ist oder die Handwerkszunft besitzt oder mindestens einen Arbeitnehmer beschäftigt.

- **Sonstige Neugründung**

Gründung einer Hauptniederlassung durch einen Minderkaufmann (Kleingewerbe), der also in keinem Register eingetragen ist, der keine Handwerkskarte besitzt und keine Arbeitnehmer beschäftigt. Gründung eines Gewerbes, das im Nebenerwerb betrieben wird oder Meldung der Gründung einer Niederlassung ohne Angabe von Beschäftigten.

- **Übernahme**

Umfasst den Kauf oder die Pacht eines Betriebes, den Eintritt der Erbfolge, der Rechtsformänderung sowie Gesellschaftereintritte.

- **Umwandlung**

Die Umwandlung nach dem Umwandlungsgesetz umfasst die Verschmelzung mehrerer Betriebe zu einem, die Aufspaltung eines Betriebes in mehrere Betriebe sowie die Aufspaltung oder Ausgliederung von Betriebsteilen mit dem Ziel der Neugründung.

- **Betriebsaufgabe**

Vollständige Aufgabe eines Betriebes der von einer juristischen oder natürlichen Person geführt wurde. Bei der natürlichen Person ist Voraussetzung, dass sie im Handelsregister eingetragen war oder zuletzt mindestens einen Arbeitnehmer beschäftigt hat.

- **Sonstige Stilllegung**

Vollständige Aufgabe einer Hauptniederlassung eines Kleingewerbetreibenden, der nicht im Handelsregister eingetragen war und keine Arbeitnehmer beschäftigte bzw. der ein Gewerbe im Nebenerwerb betrieb.

- **Übergabe**

Umfasst den Verkauf oder die Verpachtung eines Betriebes, den Antritt der Erbfolge, der Rechtsformänderungen sowie Gesellschafteraustritte.

- **Klassifikationen**

Statistisches Bundesamt: Klassifikation der Wirtschaftszweige mit Erläuterungen, Ausgabe 2008 (WZ2008); Wiesbaden
AGS - Amtlicher Gemeindeschlüssel
Katalog Rechtsformen
Katalog des Staatsangehörigkeits- und Gebietsschlüssels
Katalog der Registergerichtsschlüssel
Amt für Statistik: Regionales Bezugssystem
EVAS - Einheitliches Verzeichnis amtlicher Statistiken

- **Merkmale und Ausprägungen**

Art der Meldung:

- Anmeldung
- Abmeldung

Datum der Meldung für:

- Anmeldung
- Abmeldung

Berichtsmonat und -jahr

Gemeindeschlüssel:

- AGS - Amtlicher Gemeindeschlüssel

Registergericht:

- Schlüsselnummer
- Postleitzahl

Art des Registers:

- Handelsregister A
- Handelsregister B
- Genossenschaftsregister
- Vereinsregister
- Partnerschaftsregister

Grad der Selbständigkeit:

- Hauptniederlassung
- Zweigniederlassung
- Unselbständige Zweigstelle
- Automatenaufstellbetrieb
- Reisegewerbe

Art des Betriebes in:

- Industrie
- Handwerk
- Handel
- Sonstiges

Rechtsform:

- Katalog der Rechtsformen

Angaben zum Betrieb:

- Zahl der geschäftsführenden Gesellschafter
- Aktuelle bzw. frühere Betriebsstätte, ggf. Hauptniederlassung

Handwerkskarte:

- Nein / Ja

Anzahl tätigen Personen (Voll-, Teilzeit) bei der:

- Anmeldung
- Abmeldung

Wirtschaftliche Tätigkeit:

Klassifikation der Wirtschaftszweige,

- Ausgabe 2008 (WZ2008)

Angaben zur Person:

- Geschlecht

Staatsangehörigkeit

- Katalog des Staatsangehörigkeits- und des Gebietsschlüssels

Tätigkeit (vorerst / zuletzt) im Nebenerwerb:

- Ja / Nein

Grund der Anmeldung:

- Neugründung
- Wiedereröffnung nach Verlegung aus einem anderen Meldebezirk
- Gründung nach dem Umwandlungsgesetz
- Wechsel der Rechtsform
- Gesellschaftereintritt
- Erbfolge / Kauf / Pacht

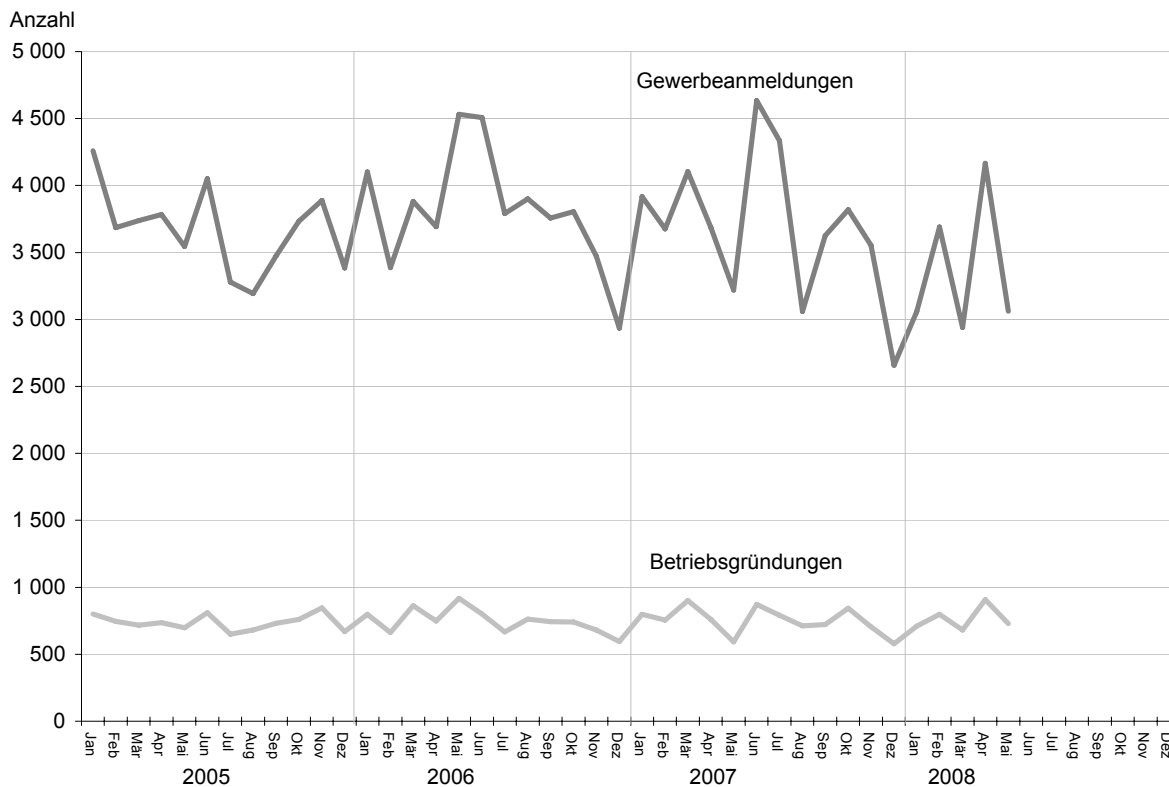
Grund der Abmeldung:

- Vollständige Aufgabe
- Verlegung in einen anderen Meldebezirk
- Aufgabe infolge des Umwandlungsgesetzes
- Wechsel der Rechtsform
- Gesellschafteraustritt
- Erbfolge / Verkauf / Verpachtung

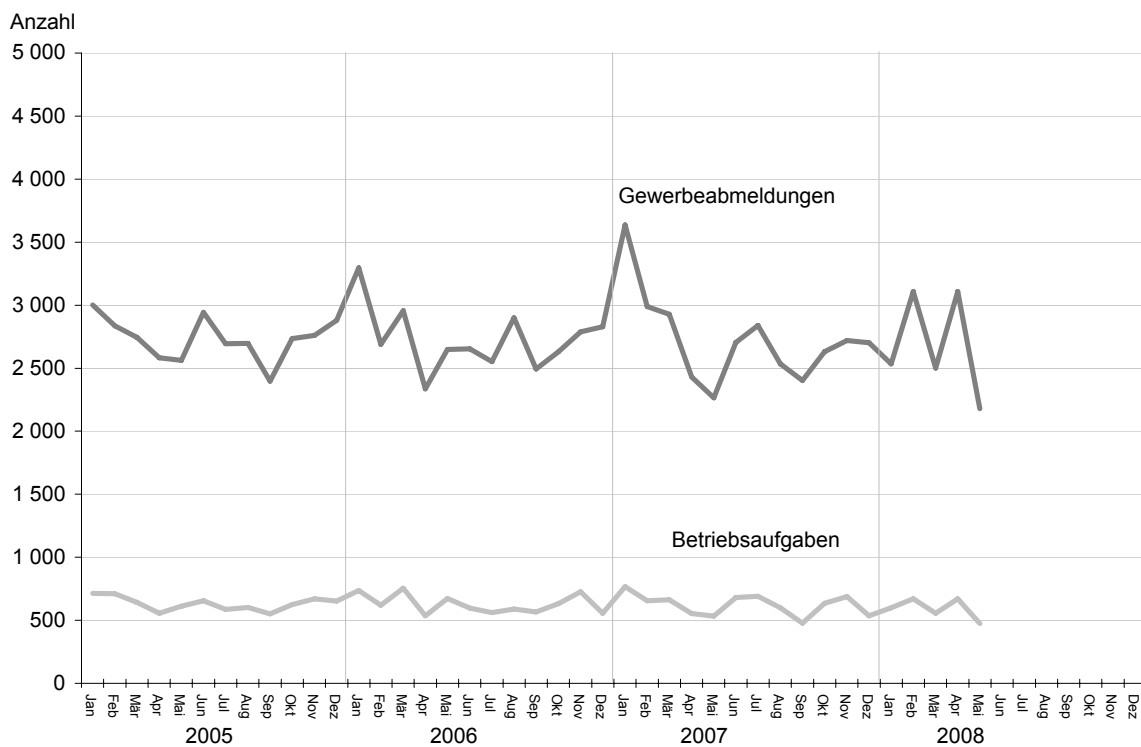
Ursache der Abmeldung:

- Keine Angabe
- Wirtschaftliche Schwierigkeiten
- Insolvenzverfahren
- Von Amts wegen
- Persönliche Gründe
- Betrieb wurde nie ausgeübt
- Verlegung in einen anderen Meldebezirk
- Übergabe wegen Verkauf / Verpachtung

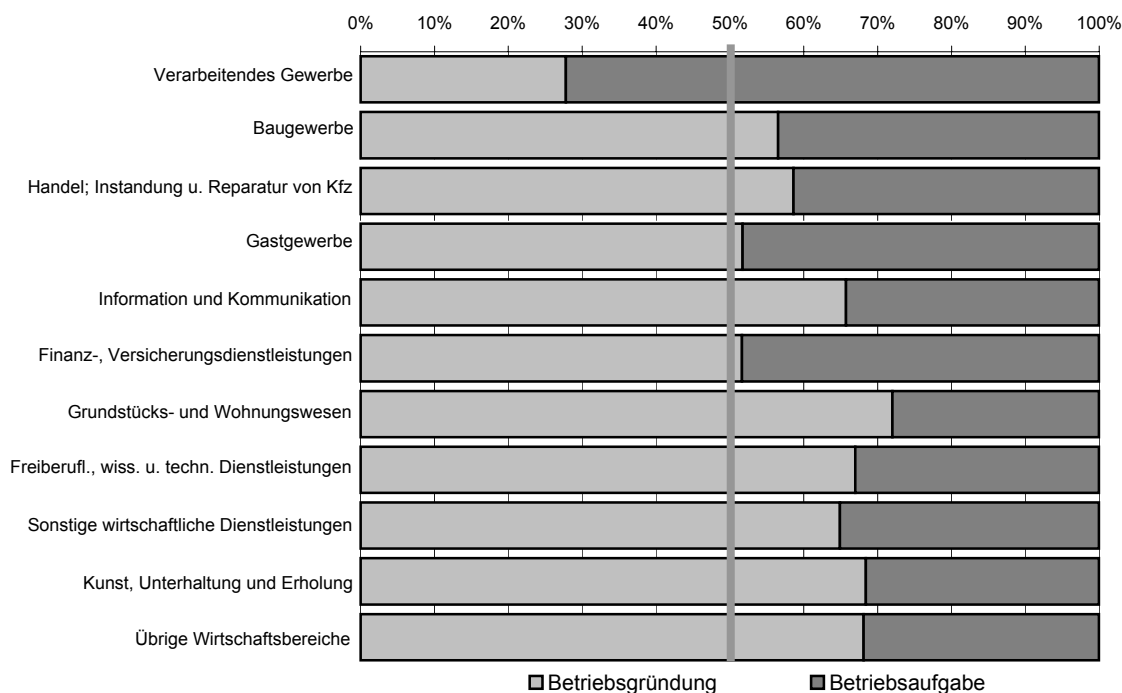
1 Gewerbebeanmeldungen und Betriebsgründungen in Berlin seit Januar 2005



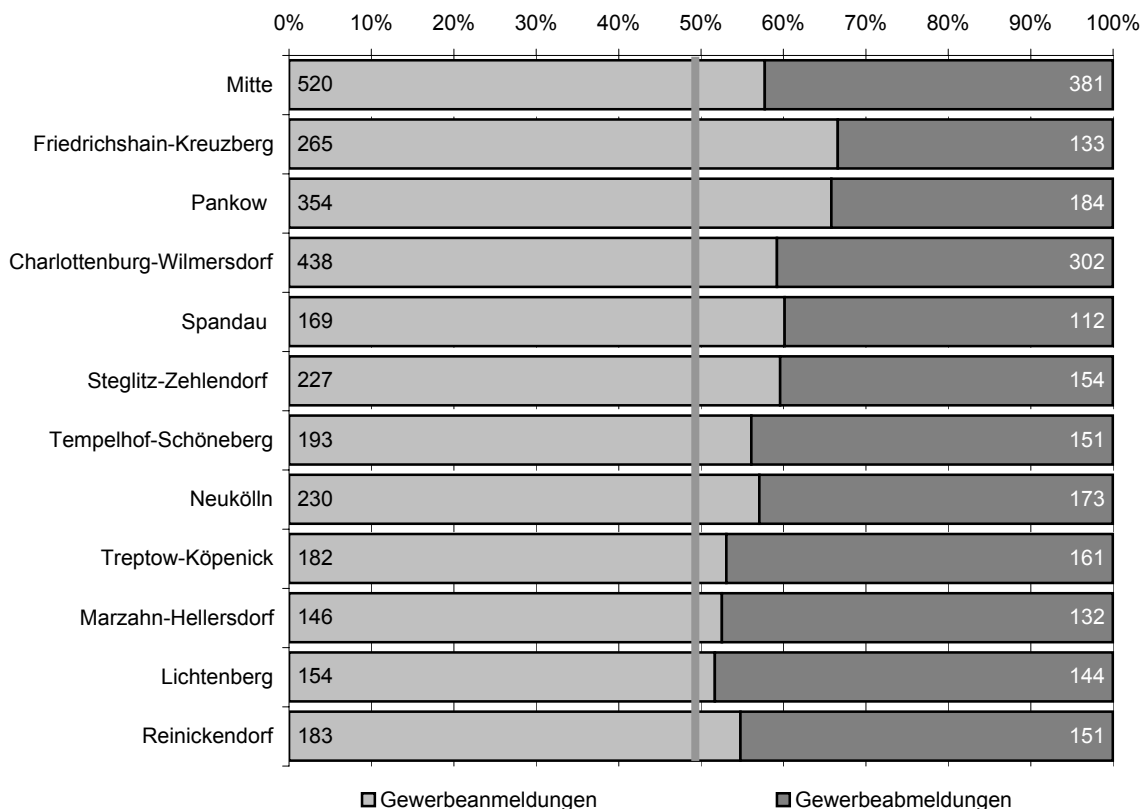
2 Gewerbeabmeldungen und Betriebsaufgaben in Berlin seit Januar 2005



3 Betriebsgründungen und -aufgaben in Berlin im Mai 2008 nach Wirtschaftsabschnitten



4 Gewerbean- und Gewerbeabmeldungen in Berlin im Mai 2008 nach Bezirken



Übersicht: Gewerbeanzeigen von 1996 bis Mai 2008 für das Land Berlin

Jahr/Monat	Anmeldungen		Ummeldungen ²		Abmeldungen	
	insgesamt	darunter: Neuerrichtungen ¹	insgesamt	darunter: Veränderung der Betriebstätigkeit ³	insgesamt	darunter: Aufgabe ⁴
2001	31 414	26 208	9 737	2 927	26 893	21 060
2002	33 875	28 373	11 051	3 510	29 887	23 812
2003	37 374	32 008	10 436	2 577	29 654	24 423
2004	47 158	41 941	12 809	3 609	30 404	25 025
2005	44 015	39 289	15 615	4 187	32 833	28 126
2006	45 762	41 098	x	x	32 773	28 136
2007	44 290	39 423	x	x	32 782	28 244
2007 Januar	3 918	3 372	x	x	3 636	3 081
Februar	3 675	3 255	x	x	2 988	2 597
März	4 104	3 654	x	x	2 928	2 487
April	3 686	3 246	x	x	2 431	2 091
Mai	3 219	2 904	x	x	2 265	1 951
Juni	4 635	4 234	x	x	2 705	2 345
Juli	4 335	3 853	x	x	2 838	2 430
August	3 059	2 744	x	x	2 535	2 205
September	3 626	3 258	x	x	2 403	2 059
Oktober	3 820	3 408	x	x	2 632	2 271
November	3 555	3 172	x	x	2 720	2 346
Dezember	2 658	2 323	x	x	2 701	2 381
2008 Januar	3 059	2 745	x	x	2 535	2 205
Februar	3 691	3 272	x	x	2 904	2 469
März	2 939	2 575	x	x	2 502	2 132
April	4 165	3 699	x	x	3 107	2 707
Mai	3 061	2 747	x	x	2 178	1 879
Juni						
Juli						
August						
September						
Oktober						
November						
Dezember						

1 Betriebsgründungen und sonstige Neuerrichtungen, ohne Zuzüge.

2 Gemäß Artikel 11 des Ersten Gesetzes zum Abbau bürokratischer Hemmnisse insbesondere in der mittelständischen Wirtschaft wurde ab September 2006 die Auswertung der Ummeldungen eingestellt.

3 Änderung und/oder Erweiterung

4 Ohne Verlagerungen; einschließlich Aufgabe einer Zweigniederlassung oder unselbstständigen Zweigstelle (also einschl. "teilweise Aufgabe eines weiterhin bestehenden Betriebes")

1 Gewerbebeanmeldungen in Berlin im Mai 2008 nach Wirtschaftsbereichen

Nr. der Klassifikation ¹	Wirtschaftsbereich	Gewerbebeanmeldungen insgesamt	Neuerrichtungen			Zuzug	Übernahme			
			insgesamt	Neugründung	Umwandlung		insgesamt	Rechtsformwechsel	Gesellschaftereintritt	Erbfolge/Kauf/Pacht
			Anzahl							
A	Land- und Forstwirtschaft, Fischerei	-	-	-	-	-	-	-	-	-
B	Bergbau und Gewinnung von Steinen und Erden	1	1	1	-	-	-	-	-	-
C	Verarbeitendes Gewerbe	25	23	23	-	1	1	1	-	-
10	Herstellung von Nahrungs- und Futtermitteln	2	1	1	-	-	1	1	-	-
11	Getränkeherstellung	-	-	-	-	-	-	-	-	-
13	Herstellung von Textilien	1	1	1	-	-	-	-	-	-
14	Herstellung von Bekleidung	5	5	5	-	-	-	-	-	-
16	Herstellung von Holz-, Flecht-, Korb- und Korkwaren (ohne Möbel)	-	-	-	-	-	-	-	-	-
18	Herstellung von Druckerzeugnissen; Vervielfältigung von bespielten Ton-, Bild- und Datenträgern	1	1	1	-	-	-	-	-	-
25	Herstellung von Metallernzeugnissen	3	3	3	-	-	-	-	-	-
26	Herstellung von Datenverarbeitungsgeräten, elektronischen und optischen Erzeugnissen	1	1	1	-	-	-	-	-	-
27	Herstellung von elektrischen Ausrüstungen	-	-	-	-	-	-	-	-	-
28	Maschinenbau	-	-	-	-	-	-	-	-	-
29	Herstellung von Kraftwagen und Kraftwaenteilen	-	-	-	-	-	-	-	-	-
31	Herstellung von Möbeln	-	-	-	-	-	-	-	-	-
D	Energieversorgung	45	43	43	-	2	-	-	-	-
E	Wasserversorgung, Abwasser- und Abfallentsorgung und Beseitigung von Umweltverschmutzungen	3	3	3	-	-	-	-	-	-
F	Baugewerbe	375	359	359	-	10	6	-	5	1
41	Hochbau	1	-	-	-	-	1	-	-	1
42	Tiefbau	3	3	3	-	-	-	-	-	-
43	Vorbereitende Baustellenarbeiten, Bauinstallation und sonstiges Ausbaugewerbe	371	356	356	-	10	5	-	5	-
G	Handel; Instandhaltung und Reparatur von Kraftfahrzeugen	726	650	650	-	27	49	10	3	36
45	Handel mit Kraftfahrzeugen; Instandhaltung und Reparatur von Kraftfahrzeugen	110	107	107	-	2	1	-	-	1
46	Großhandel (ohne Handel mit Kfz)	157	143	143	-	10	4	2	1	1
47	Einzelhandel (ohne Handel mit Kfz)	459	400	400	-	15	44	8	2	34
H	Verkehr und Lagerei	82	81	80	1	-	1	1	-	-
49	Landverkehr und Transport in Rohrfernleitungen	47	47	46	1	-	-	-	-	-
53	Post-, Kurier- und Expressdienste	31	31	31	-	-	-	-	-	-
I	Gastgewerbe	290	172	172	-	2	116	-	4	112
55	Beherbergung	21	15	15	-	-	6	-	1	5
56	Gastronomie	269	157	157	-	2	110	-	3	107
J	Information und Kommunikation	188	172	172	-	11	5	2	2	1

1 Gewerbeanmeldungen in Berlin im Mai 2008 nach Wirtschaftsbereichen

Nr. der Klassifikation ¹	Wirtschaftsbereich	Gewerbeanmeldungen insgesamt	Neuerrichtungen			Zuzug	Übernahme			
			insgesamt	Neugründung	Umwandlung		insgesamt	Rechtsformwechsel	Gesellschaftereintritt	Erbfolge/Kauf/Pacht
			Anzahl							
58	Verlagswesen	9	5	5	–	3	1	1	–	–
61	Telekommunikation	20	19	19	–	–	1	–	–	1
62	Erbringung von Dienstleistungen der Informationstechnologie	110	105	105	–	3	2	1	1	–
63	Informationsdienstleistungen	16	15	15	–	–	1	–	1	–
K	Finanz-, Versicherungs-	76	66	65	1	5	5	4	–	1
66	Erbringung von Dienstleistungen									
	Mit Finanz- und Versicherungs-	62	57	57	–	5	–	–	–	–
	dienstleistungen verbundene Tätigkeiten									
L	Grundstücks- und Wohnungswesen	84	73	73	–	8	3	1	1	1
M	Erbringung von freiberuflichen, wissenschaftlichen und technischen Dienstleistungen	341	315	315	–	22	4	2	1	1
70	Verwaltung und Führung von Unternehmen und Betrieben,									
73	Unternehmensberatung									
	Werbung und Marktforschung	150	150	150	–	–	–	–	–	–
N	Erbringung von sonstigen wirtschaftlichen Dienstleistungen	423	408	408	–	9	6	2	2	2
77	Vermietung von beweglichen Sachen	11	10	10	–	–	1	–	–	1
78	Vermittlung und Überlassung von Arbeitskräften	24	22	22	–	1	1	1	–	–
79	Reisebüros, Reiseveranstalter und Erbringung sonstiger Reservierungsdienstleistungen	29	28	28	–	1	–	–	–	–
81	Gebäudebetreuung; Garten- und Landschaftsbau	143	142	142	–	–	1	1	–	–
P	Erziehung und Unterricht	24	24	24	–	–	–	–	–	–
Q	Gesundheits- und Sozialwesen	26	25	25	–	1	–	–	–	–
R	Kunst, Unterhaltung und Erholung	61	54	53	1	5	2	–	–	2
O+S	Öffentliche Verwaltung, Verteidigung, Sozialversicherung; Erbringung von sonstigen Dienstleistungen ²	291	278	278	–	6	7	1	1	5
A-S	Insgesamt	3 061	2 747	2 744	3	109	205	24	19	162

¹ Klassifikation der Wirtschaftszweige, Ausgabe 2008 (WZ 2008), Kurzbezeichnung.

² Einschließlich geheimzuhaltender Fälle.

2 Gewerbeanmeldungen in Berlin im Mai 2008 nach Art der Niederlassung, der Rechtsform, bei Einzelunternehmen nach Geschlecht und Staatsangehörigkeit

Art der Niederlassung — Rechtsform — Geschlecht — Staatsangehörigkeit	Gewerbe- anmel- dungen ins- gesamt	Neuerrichtung			Zuzug	Übernahme			
		ins- gesamt	Neu- gründung	Um- wandlung		ins- gesamt	Rechts- form- wechsel	Gesell- schafter- eintritt	Erbfolge/ Kauf/ Pacht
Anzahl									
Insgesamt	3 061	2 747	2 744	3	109	205	24	19	162
nach der Art der Niederlassung									
Hauptniederlassung	2 776	2 501	2 500	1	105	170	11	18	141
Zweigniederlassung	44	42	42	—	—	2	—	—	2
Unselbstständige Zweigstelle	241	204	202	2	4	33	13	1	19
nach der Rechtsform des Unternehmens									
Einzelunternehmen	2 397	2 190	2 189	1	64	143	3	—	140
Offene Handelsgesellschaft	8	5	5	—	2	1	1	—	—
Kommanditgesellschaft	9	7	7	—	—	2	1	1	—
Gesellschaft mit beschränkter Haftung Co. KG	95	85	85	—	2	8	8	—	—
Gesellschaft des bürgerlichen Rechts	127	100	100	—	3	24	—	18	6
Aktiengesellschaft	21	12	11	1	3	6	4	—	2
Gesellschaft mit beschränkter Haftung	345	290	289	1	35	20	6	—	14
Private Company Limited by Shares	41	41	41	—	—	—	—	—	—
Genossenschaft	3	3	3	—	—	—	—	—	—
Eingetragener Verein	1	1	1	—	—	—	—	—	—
Sonstige Rechtsformen ¹	14	13	13	—	—	1	1	—	—
Einzelunternehmer/-innen nach Geschlecht									
weiblich	785	726	725	1	18	41	—	—	41
männlich	1 612	1 464	1 464	—	46	102	3	—	99
Einzelunternehmer/-innen nach ausgewählter Staatsangehörigkeit									
deutsch	1 628	1 491	1 490	1	60	77	2	—	75
griechisch	6	4	4	—	1	1	—	—	1
italienisch	15	10	10	—	—	5	—	—	5
österreichisch	3	3	3	—	—	—	—	—	—
polnisch	245	243	243	—	1	1	—	—	1
serbisch	13	13	13	—	—	—	—	—	—
türkisch	134	104	104	—	1	29	1	—	28

¹ Einschließlich geheimzuhaltender Fälle.

3 Neugründungen sowie Gewerbetreibende in Berlin im Mai 2008 nach Wirtschaftsbereichen

Nr. der Klassifikation ¹	Wirtschaftsbereich	Neugründungen						Gewerbetreibende ²	
		insgesamt	Betriebsgründung			sonstige Neugründung		insgesamt	darunter weiblich
			insgesamt	Hauptniederlassung	Zweigniederlassung/unselbständige Zweigstelle	insgesamt	darunter Neben-erwerb		
Anzahl									
A	Land- und Forstwirtschaft, Fischerei	–	–	–	–	–	–	–	–
B	Bergbau und Gewinnung von Steinen und Erden	1	1	1	–	–	–	1	–
C	Verarbeitendes Gewerbe	23	5	4	1	18	5	24	12
10	Herstellung von Nahrungs- und Futtermitteln	1	–	–	–	1	–	1	1
11	Getränkeherstellung	–	–	–	–	–	–	–	–
13	Herstellung von Textilien	1	–	–	–	1	1	1	1
14	Herstellung von Bekleidung	5	–	–	–	5	2	5	5
16	Herstellung von Holz-, Flecht-, Korb- und Korkwaren (ohne Möbel)	–	–	–	–	–	–	–	–
18	Herstellung von Druckerzeugnissen; Vervielfältigung von bespielten Ton-, Bild- und Datenträgern	1	–	–	–	1	1	2	1
25	Herstellung von Metallerzeugnissen	3	–	–	–	3	–	3	–
26	Herstellung von Datenverarbeitungsgeräten, elektronischen und optischen Erzeugnissen	1	1	1	–	–	–	1	1
27	Herstellung von elektrischen Ausrüstungen	–	–	–	–	–	–	–	–
28	Maschinenbau	–	–	–	–	–	–	–	–
29	Herstellung von Kraftwagen und Kraftwagenteilen	–	–	–	–	–	–	–	–
31	Herstellung von Möbeln	–	–	–	–	–	–	–	–
D	Energieversorgung	43	43	43	–	–	–	43	1
E	Wasserversorgung, Abwasser- und Abfallentsorgung und Beseitigung von Umweltverschmutzungen	3	1	–	1	2	1	4	–
F	Baugewerbe	359	52	48	4	307	26	367	14
41	Hochbau	–	–	–	–	–	–	–	–
42	Tiefbau	3	1	1	–	2	–	3	–
43	Vorbereitende Baustellenarbeiten, Bauinstallation und sonstiges Ausbaugewerbe	356	51	47	4	305	26	364	14
G	Handel; Instandhaltung und Reparatur von Kraftfahrzeugen	650	211	105	106	439	147	731	204
45	Handel mit Kraftfahrzeugen; Instandhaltung und Reparatur von Kraftfahrzeugen	107	21	14	7	86	24	111	12
46	Großhandel (ohne Handel mit Kfz)	143	57	29	28	86	31	175	38
47	Einzelhandel (ohne Handel mit Kfz)	400	133	62	71	267	92	445	154
H	Verkehr und Lagerei	80	8	7	1	72	18	83	9
49	Landverkehr und Transport in Rohrfernleitungen	46	3	3	–	43	9	48	6
53	Post-, Kurier- und Expressdienste	31	2	2	–	29	9	31	3
I	Gastgewerbe	172	91	66	25	81	14	202	58
55	Beherbergung	15	8	7	1	7	2	19	4
56	Gastronomie	157	83	59	24	74	12	183	54
J	Information und Kommunikation	172	46	27	19	126	57	202	24
58	Verlagswesen	5	1	1	–	4	4	9	1

3 Neugründungen sowie Gewerbetreibende in Berlin im Mai 2008 nach Wirtschaftsbereichen

Nr. der Klassifikation ¹	Wirtschaftsbereich	Neugründungen						Gewerbetreibende ²	
		insgesamt	Betriebsgründung			sonstige Neugründung		insgesamt	darunter weiblich
			insgesamt	Hauptniederlassung	Zweigniederlassung/unselbständige Zweigstelle	insgesamt	darunter Neben-erwerb		
Anzahl									
61	Telekommunikation	19	4	2	2	15	2	20	2
62	Erbringung von Dienstleistungen der Informationstechnologie	105	26	15	11	79	35	119	14
63	Informationsdienstleistungen	15	5	3	2	10	8	21	4
K	Finanz-, Versicherungs-	65	16	13	3	49	11	75	17
66	Mit Finanz- und Versicherungs-								
	dienstleistungen verbundene Tätigkeiten	57	8	6	2	49	11	61	15
L	Grundstücks- und Wohnungswesen	73	36	27	9	37	15	89	23
M	Erbringung von freiberuflichen, wissenschaftlichen und technischen Dienstleistungen	315	79	60	19	236	142	357	112
70	Verwaltung und Führung von Unternehmen und Betrieben, Unternehmensberatung								
73	Werbung und Marktforschung	70	32	23	9	38	17	74	11
		150	14	11	3	136	97	162	73
N	Erbringung von sonstigen wirtschaftlichen Dienstleistungen	408	85	51	34	323	117	439	132
77	Vermietung von beweglichen Sachen								
78	Vermittlung und Überlassung von Arbeitskräften	22	13	3	10	9	3	27	3
79	Reisebüros, Reiseveranstalter und Erbringung sonstiger Reservierungsdienstleistungen	28	1	–	1	27	14	29	10
81	Gebäudebetreuung; Garten- und Landschaftsbau	142	22	16	6	120	34	154	56
P	Erziehung und Unterricht	24	6	3	3	18	6	26	11
Q	Gesundheits- und Sozialwesen	25	1	1	–	24	2	27	24
R	Kunst, Unterhaltung und Erholung	53	13	9	4	40	15	54	13
O+S	Öffentliche Verwaltung, Verteidigung, Sozialversicherung; Erbringung von sonstigen Dienstleistungen ³	278	36	21	15	242	96	286	209
A-S	Insgesamt	2 744	730	486	244	2 014	672	3 010	863

1 Klassifikation der Wirtschaftszweige, Ausgabe 2008 (WZ 2008), Kurzbezeichnung.

2 Anzeigepflichtige Personen, die eine Neugründung vorgenommen haben.

3 Einschließlich geheimzuhaltender Fälle.

4 Neugründungen sowie Gewerbetreibende in Berlin im Mai 2008 nach Rechtsform und bei Einzelunternehmen nach Geschlecht und Staatsangehörigkeit

Rechtsform — Geschlecht — Staatsangehörigkeit	Neugründungen						Gewerbetreibende ¹	
	ins- gesamt	Betriebsgründung			sonstige Neugründung		ins- gesamt	darunter weiblich
		ins- gesamt	Haupt- nieder- lassung	Zweignieder- lassung/un- selbständige Zweigstelle	ins- gesamt	darunter Neben- erwerb		
	Anzahl							
Insgesamt	2 744	730	486	244	2 014	672	3 010	863
nach der Rechtsform des Unternehmens								
Einzelunternehmen	2 189	221	150	71	1 968	626	2 189	725
Offene Handelsgesellschaft	5	5	2	3	—	—	14	3
Kommanditgesellschaft	7	6	2	4	1	1	8	—
Gesellschaft mit beschränkter Haftung Co. KG	85	83	59	24	2	2	125	9
Gesellschaft des bürgerlichen Rechts	100	65	58	7	35	35	220	55
Aktiengesellschaft	11	11	5	6	—	—	—	—
Gesellschaft mit beschränkter Haftung	289	282	201	81	7	7	392	62
Private Company Limited by Shares	41	40	2	38	1	1	44	6
Genossenschaft	3	3	3	—	—	—	6	—
Eingetragener Verein	1	1	1	—	—	—	1	1
Sonstige Rechtsformen ²	13	13	3	10	—	—	11	2
Einzelunternehmer/-innen nach Geschlecht								
weiblich	725	64	41	23	661	259	x	x
männlich	1 464	157	109	48	1 307	367	x	x
Einzelunternehmer/-innen nach ausgewählter Staatsangehörigkeit								
deutsch	1 490	155	100	55	1 335	565	1 490	541
griechisch	4	2	1	1	2	—	4	1
italienisch	10	3	3	—	7	2	10	2
österreichisch	3	—	—	—	3	1	3	1
polnisch	243	2	2	—	241	15	243	56
serbisch	13	1	—	1	12	2	13	2
türkisch	104	30	25	5	74	5	104	15

1 Anzeigepflichtige Personen, die eine Neugründung vorgenommen haben.

2 Einschließlich geheimzuhaltender Fälle.

5 Gewerbeabmeldungen in Berlin im Mai 2008 nach Wirtschaftsbereichen

Nr. der Klassifikation ¹	Wirtschaftsbereich	Gewerbeabmeldungen insgesamt	Aufgabe			Fortzug	Übergabe			
			insgesamt	vollständige Aufgabe	Umwandlung		insgesamt	Rechtsformwechsel	Gesellschafteraustritt	Erbfolge/Verkauf/Verpachtung
Anzahl										
A	Land- und Forstwirtschaft, Fischerei	1	1	1	-	-	-	-	-	-
B	Bergbau und Gewinnung von Steinen und Erden	-	-	-	-	-	-	-	-	-
C	Verarbeitendes Gewerbe	41	31	31	-	7	3	-	2	1
10	Herstellung von Nahrungs- und Futtermitteln	6	5	5	-	-	1	-	1	-
11	Getränkeherstellung	1	-	-	-	-	1	-	-	1
13	Herstellung von Textilien	-	-	-	-	-	-	-	-	-
14	Herstellung von Bekleidung	4	4	4	-	-	-	-	-	-
16	Herstellung von Holz-, Flecht-, Korb- und Korkwaren (ohne Möbel)	-	-	-	-	-	-	-	-	-
18	Herstellung von Druckerzeugnissen; Vervielfältigung von bespielten Ton-, Bild- und Datenträgern	2	1	1	-	1	-	-	-	-
25	Herstellung von Metallernzeugnissen	3	2	2	-	1	-	-	-	-
26	Herstellung von Datenverarbeitungsgeräten, elektronischen und optischen Erzeugnissen	2	2	2	-	-	-	-	-	-
27	Herstellung von elektrischen Ausrüstungen	1	1	1	-	-	-	-	-	-
28	Maschinenbau	3	2	2	-	-	1	-	1	-
29	Herstellung von Kraftwagen und Kraftwagenteilen	-	-	-	-	-	-	-	-	-
31	Herstellung von Möbeln	1	1	1	-	-	-	-	-	-
D	Energieversorgung	2	1	1	-	1	-	-	-	-
E	Wasserversorgung, Abwasser- und Abfallentsorgung und Beseitigung von Umweltverschmutzungen	4	3	3	-	1	-	-	-	-
F	Baugewerbe	286	257	257	-	14	15	8	5	2
41	Hochbau	3	2	2	-	-	1	1	-	-
42	Tiefbau	3	3	3	-	-	-	-	-	-
43	Vorbereitende Baustellenarbeiten, Bauinstallation und sonstiges Ausbaugewerbe	280	252	252	-	14	14	7	5	2
G	Handel; Instandhaltung und Reparatur von Kraftfahrzeugen	538	466	461	5	17	55	11	9	35
45	Handel mit Kraftfahrzeugen; Instandhaltung und Reparatur von Kraftfahrzeugen	57	53	53	-	1	3	2	1	-
46	Großhandel (ohne Handel mit Kfz)	100	93	93	-	6	1	-	1	-
47	Einzelhandel (ohne Handel mit Kfz)	381	320	315	5	10	51	9	7	35
H	Verkehr und Lagerei	73	65	65	-	5	3	1	1	1
49	Landverkehr und Transport in Rohrfernleitungen	24	23	23	-	-	1	-	-	1
53	Post-, Kurier- und Expressdienste	37	33	33	-	4	-	-	-	-
I	Gastgewerbe	234	174	174	-	1	59	2	3	54
55	Beherbergung	10	7	7	-	-	3	-	-	3
56	Gastronomie	224	167	167	-	1	56	2	3	51
J	Information und Kommunikation	100	84	84	-	6	10	2	4	4
58	Verlagswesen	10	9	9	-	1	-	-	-	-

5 Gewerbeabmeldungen in Berlin im Mai 2008 nach Wirtschaftsbereichen

Nr. der Klassifikation ¹	Wirtschaftsbereich	Gewerbeabmeldungen insgesamt	Aufgabe			Fortzug	Übergabe			
			insgesamt	vollständige Aufgabe	Umwandlung		insgesamt	Rechtsformwechsel	Gesellschafteraustritt	Erbfolge/Verkauf/Verpachtung
61	Telekommunikation	21	17	17	–	–	4	1	–	3
62	Erbringung von Dienstleistungen der Informationstechnologie	50	44	44	–	4	2	–	2	–
63	Informationsdienstleistungen	7	5	5	–	–	2	1	1	–
K	Finanz-, Versicherungs-	113	92	92	–	9	12	9	1	2
66	Erbringung von Dienstleistungen Mit Finanz- und Versicherungs-									
	dienstleistungen verbundene Tätigkeiten	102	89	89	–	8	5	3	1	1
L	Grundstücks- und Wohnungswesen	51	39	39	–	8	4	2	2	–
M	Erbringung von freiberuflichen, wissenschaftlichen und technischen Dienstleistungen	182	161	160	1	12	9	2	5	2
70	Verwaltung und Führung von Unternehmen und Betrieben, Unternehmensberatung									
73	Werbung und Marktforschung	46	37	36	1	4	5	2	2	1
N	Erbringung von sonstigen wirtschaftlichen Dienstleistungen	258	231	230	1	15	12	3	5	4
77	Vermietung von beweglichen Sachen									
78	Vermittlung und Überlassung von Arbeitskräften	13	8	8	–	3	2	–	–	2
79	Reisebüros, Reiseveranstalter und Erbringung sonstiger Reservierungsdienstleistungen	13	11	11	–	1	1	1	–	–
81	Gebäudebetreuung; Garten- und Landschaftsbau	10	9	9	–	1	–	–	–	–
P	Erziehung und Unterricht	110	102	101	1	3	5	–	4	1
P	Erziehung und Unterricht	13	12	12	–	–	1	–	1	–
Q	Gesundheits- und Sozialwesen	10	8	8	–	–	2	1	1	–
R	Kunst, Unterhaltung und Erholung	22	17	17	–	1	4	2	1	1
O+S	Öffentliche Verwaltung, Verteidigung, Sozialversicherung; Erbringung von sonstigen Dienstleistungen ²	250	237	237	–	4	9	–	4	5
A-S	Insgesamt	2 178	1 879	1 872	7	101	198	43	44	111

¹ Klassifikation der Wirtschaftszweige, Ausgabe 2008 (WZ 2008), Kurzbezeichnung.

² Einschließlich geheimzuhaltender Fälle.

6 Gewerbeabmeldungen in Berlin im Mai 2008 nach Art der Niederlassung, der Rechtsform, bei Einzelunternehmen nach Geschlecht und Staatsangehörigkeit

Art der Niederlassung — Rechtsform — Geschlecht — Staatsangehörigkeit	Gewerbeabmeldungen insgesamt	Aufgabe			Fortzug	Übergabe			
		insgesamt	vollständige Aufgabe	Umwandlung		insgesamt	Rechtsformwechsel	Gesellschafteraustritt	Erbfolge/Verkauf/Verpachtung
Anzahl									
Insgesamt	2 178	1 879	1 872	7	101	198	43	44	111
nach der Art der Niederlassung									
Hauptniederlassung	1 990	1 734	1 732	2	97	159	28	44	87
Zweigniederlassung	26	20	20	—	2	4	2	—	2
Unselbstständige Zweigstelle	162	125	120	5	2	35	13	—	22
nach der Rechtsform des Unternehmens									
Einzelunternehmen	1 741	1 567	1 567	—	60	114	21	—	93
Offene Handelsgesellschaft	3	2	2	—	—	1	—	1	—
Kommanditgesellschaft	7	5	5	—	—	2	—	2	—
Gesellschaft mit beschränkter Haftung Co. KG	36	26	26	—	6	4	1	1	2
Gesellschaft des bürgerlichen Rechts	131	82	82	—	2	47	3	40	4
Aktiengesellschaft	13	10	10	—	2	1	1	—	—
Gesellschaft mit beschränkter Haftung	225	170	163	7	30	25	13	—	12
Private Company Limited by Shares	6	5	5	—	—	1	1	—	—
Genossenschaft	—	—	—	—	—	—	—	—	—
Eingetragener Verein	4	4	4	—	—	—	—	—	—
Sonstige Rechtsformen ¹	12	8	8	—	1	3	3	—	—
Einzelunternehmer/-innen nach Geschlecht									
weiblich	620	565	565	—	16	39	2	—	37
männlich	1 121	1 002	1 002	—	44	75	19	—	56
Einzelunternehmer/-innen nach ausgewählter Staatsangehörigkeit									
deutsch	1 178	1 052	1 052	—	54	72	15	—	57
griechisch	3	2	2	—	—	1	—	—	1
italienisch	4	3	3	—	—	1	—	—	1
österreichisch	6	6	6	—	—	—	—	—	—
polnisch	238	231	231	—	6	1	1	—	—
serbisch	11	10	10	—	—	1	1	—	—
türkisch	106	90	90	—	—	16	—	—	16

¹ Einschließlich geheimzuhaltender Fälle.

**7 Vollständige Aufgaben sowie Gewerbetreibende in Berlin im Mai 2008
nach Wirtschaftsbereichen**

Nr. der Klassifikation ¹	Wirtschaftsbereich	Vollständige Aufgabe						Gewerbetreibende ²	
		insgesamt	Betriebsaufgabe			sonstige Stilllegung		insgesamt	darunter weiblich
			insgesamt	Hauptniederlassung	Zweigniederlassung/unselbständige Zweigstelle	insgesamt	darunter Neben-erwerb		
Anzahl									
A	Land- und Forstwirtschaft, Fischerei	1	–	–	–	1	–	1	1
B	Bergbau und Gewinnung von Steinen und Erden	–	–	–	–	–	–	–	–
C	Verarbeitendes Gewerbe	31	13	10	3	18	4	35	10
10	Herstellung von Nahrungs- und Futtermitteln	5	4	3	1	1	–	6	2
11	Getränkeherstellung	–	–	–	–	–	–	–	–
13	Herstellung von Textilien	–	–	–	–	–	–	–	–
14	Herstellung von Bekleidung	4	–	–	–	4	1	4	3
16	Herstellung von Holz-, Flecht-, Korb- und Korkwaren (ohne Möbel)	–	–	–	–	–	–	–	–
18	Herstellung von Druckerzeugnissen; Vervielfältigung von bespielten Ton-, Bild- und Datenträgern	1	–	–	–	1	–	1	–
25	Herstellung von Metallerzeugnissen	2	1	1	–	1	1	2	–
26	Herstellung von Datenverarbeitungsgeräten, elektronischen und optischen Erzeugnissen	2	1	1	–	1	–	3	–
27	Herstellung von elektrischen Ausrüstungen	1	–	–	–	1	–	1	–
28	Maschinenbau	2	1	–	1	1	–	3	–
29	Herstellung von Kraftwagen und Kraftwagenteilen	–	–	–	–	–	–	–	–
31	Herstellung von Möbeln	1	1	–	1	–	–	1	–
D	Energieversorgung	1	1	–	1	–	–	2	1
E	Wasserversorgung, Abwasser- und Abfallentsorgung und Beseitigung von Umweltverschmutzungen	3	–	–	–	3	–	3	1
F	Baugewerbe	257	40	36	4	217	13	281	10
41	Hochbau	2	2	2	–	–	–	2	–
42	Tiefbau	3	1	1	–	2	–	5	–
43	Vorbereitende Baustellenarbeiten, Bauinstallation und sonstiges Ausbaugewerbe	252	37	33	4	215	13	274	10
G	Handel; Instandhaltung und Reparatur von Kraftfahrzeugen	461	149	95	54	312	70	501	136
45	Handel mit Kraftfahrzeugen; Instandhaltung und Reparatur von Kraftfahrzeugen	53	9	8	1	44	9	53	4
46	Großhandel (ohne Handel mit Kfz)	93	31	24	7	62	13	105	20
47	Einzelhandel (ohne Handel mit Kfz)	315	109	63	46	206	48	343	112
H	Verkehr und Lagerei	65	8	5	3	57	5	72	5
49	Landverkehr und Transport in Rohrfernleitungen	23	2	2	–	21	–	24	2
53	Post-, Kurier- und Expressdienste	33	2	1	1	31	3	34	3
I	Gastgewerbe	174	85	66	19	89	7	179	63
55	Beherbergung	7	1	1	–	6	–	7	2
56	Gastronomie	167	84	65	19	83	7	172	61
J	Information und Kommunikation	84	24	15	9	60	19	95	26
58	Verlagswesen	9	3	2	1	6	2	8	6

**7 Vollständige Aufgaben sowie Gewerbetreibende in Berlin im Mai 2008
nach Wirtschaftsbereichen**

Nr. der Klassifikation ¹	Wirtschaftsbereich	Vollständige Aufgabe						Gewerbetreibende ²	
		ins-gesamt	Betriebsaufgabe			sonstige Stilllegung		ins-gesamt	darunter weiblich
			ins-gesamt	Hauptniederlassung	Zweigniederlassung/unselbständige Zweigstelle	ins-gesamt	darunter Neben-erwerb		
Anzahl									
61	Telekommunikation	17	7	3	4	10	4	21	6
62	Erbringung von Dienstleistungen der Informationstechnologie	44	6	4	2	38	12	47	8
63	Informationsdienstleistungen	5	2	1	1	3	–	6	2
K	Finanz-, Versicherungs-								
	dienstleistungen	92	15	10	5	77	13	89	20
66	Mit Finanz- und Versicherungs-								
	dienstleistungen verbundene Tätigkeiten	89	13	10	3	76	13	88	20
L	Grundstücks- und Wohnungswesen	39	14	14	–	25	5	42	12
M	Erbringung von freiberuflichen, wissenschaftlichen und technischen Dienstleistungen	160	39	26	13	121	32	183	60
70	Verwaltung und Führung von Unternehmen und Betrieben, Unternehmensberatung	36	16	13	3	20	3	40	12
73	Werbung und Marktforschung	71	9	6	3	62	22	87	28
N	Erbringung von sonstigen wirtschaftlichen Dienstleistungen	230	46	33	13	184	44	252	88
77	Vermietung von beweglichen Sachen	8	2	1	1	6	1	9	3
78	Vermittlung und Überlassung von Arbeitskräften	11	4	2	2	7	–	12	3
79	Reisebüros, Reiseveranstalter und Erbringung sonstiger Reservierungsdienstleistungen	9	3	1	2	6	1	13	4
81	Gebäudebetreuung; Garten- und Landschaftsbau	101	17	16	1	84	15	106	38
P	Erziehung und Unterricht	12	4	2	2	8	1	13	6
Q	Gesundheits- und Sozialwesen	8	2	2	–	6	2	9	5
R	Kunst, Unterhaltung und Erholung	17	6	5	1	11	3	18	7
O+S	Öffentliche Verwaltung, Verteidigung, Sozialversicherung; Erbringung von sonstigen Dienstleistungen ³	237	30	17	13	207	30	245	189
A-S	Insgesamt	1 872	476	336	140	1 396	248	2 020	640

1 Klassifikation der Wirtschaftszweige, Ausgabe 2008 (WZ 2008), Kurzbezeichnung.

2 Anzeigepflichtige Personen, die eine Neugründung vorgenommen haben.

3 Einschließlich geheimzuhaltender Fälle.

8 Vollständige Aufgaben sowie Gewerbetreibende in Berlin im Mai 2008 nach Art der Niederlassung, der Rechtsform, bei Einzelunternehmen nach Geschlecht und Staatsangehörigkeit

Rechtsform — Geschlecht — Staatsangehörigkeit	Vollständige Aufgabe						Gewerbetreibende ¹	
	ins- gesamt	Betriebsaufgabe			sonstige Stilllegung		ins- gesamt	darunter weiblich
		ins- gesamt	Haupt- nieder- lassung	Zweignieder- lassung/un- selbständige Zweigstelle	ins- gesamt	darunter Neben- erwerb		
Anzahl								
Insgesamt	1 872	476	336	140	1 396	248	2 020	640
nach der Rechtsform des Unternehmens								
Einzelunternehmen	1 567	190	144	46	1 377	229	1 567	565
Offene Handelsgesellschaft	2	2	2	—	—	—	3	2
Kommanditgesellschaft	5	4	—	4	1	1	5	—
Gesellschaft mit beschränkter Haftung Co. KG	26	26	20	6	—	—	30	6
Gesellschaft des bürgerlichen Rechts	82	67	61	6	15	15	142	31
Aktiengesellschaft	10	10	3	7	—	—	—	—
Gesellschaft mit beschränkter Haftung	163	161	102	59	2	2	255	32
Private Company Limited by Shares	5	5	—	5	—	—	5	—
Genossenschaft	—	—	—	—	—	—	—	—
Eingetragener Verein	4	3	1	2	1	1	11	3
Sonstige Rechtsformen ²	8	8	3	5	—	—	2	1
Einzelunternehmer/-innen nach Geschlecht								
weiblich	565	60	47	13	505	99	x	x
männlich	1 002	130	97	33	872	130	x	x
Einzelunternehmer/-innen nach ausgewählter Staatsangehörigkeit								
deutsch	1 052	133	101	32	919	194	1 052	372
griechisch	2	—	—	—	2	—	2	—
italienisch	3	1	1	—	2	1	3	1
österreichisch	6	2	2	—	4	1	6	3
polnisch	231	1	1	—	230	9	231	113
serbisch	10	—	—	—	10	3	10	5
türkisch	90	26	25	1	64	4	90	16

1 Anzeigepflichtige Personen, die eine Neugründung vorgenommen haben.

2 Einschließlich geheimzuhaltender Fälle.

9 Gewerbebeanmeldungen in Berlin im Mai 2008 nach Wirtschaftsbereichen und Bezirken

Lfd. Nr.	Bezirk	Gewerbebeanmeldungen insgesamt	Verarbeitendes Gewerbe	Baugewerbe	Handel; Instandhaltung und Reparatur von Kfz	Verkehr und Lagerei
			A-N, O-S	C	F	G
1	Mitte	520	4	104	99	13
2	Friedrichshain-Kreuzberg	265	2	14	51	9
3	Pankow	354	2	51	87	8
4	Charlottenburg-Wilmersdorf	438	4	32	94	8
5	Spandau	169	2	14	45	6
6	Steglitz-Zehlendorf	227	1	14	65	6
7	Tempelhof-Schöneberg	193	2	25	46	5
8	Neukölln	230	2	46	54	9
9	Treptow-Köpenick	182	–	17	44	4
10	Marzahn-Hellersdorf	146	–	9	43	6
11	Lichtenberg	154	–	19	45	1
12	Reinickendorf	183	6	30	53	7
13	Land Berlin	3 061	25	375	726	82

10 Gewerbebeanmeldungen in Berlin im Mai 2008 nach Wirtschaftsbereichen und Bezirken

Lfd. Nr.	Bezirk	Gewerbebeanmeldungen insgesamt	Verarbeitendes Gewerbe	Baugewerbe	Handel; Instandhaltung und Reparatur von Kfz	Verkehr und Lagerei
			A-N, O-S	C	F	G
1	Mitte	381	3	70	66	6
2	Friedrichshain-Kreuzberg	133	4	13	32	6
3	Pankow	184	1	26	49	12
4	Charlottenburg-Wilmersdorf	302	2	20	77	8
5	Spandau	112	2	17	36	5
6	Steglitz-Zehlendorf	154	5	7	48	2
7	Tempelhof-Schöneberg	151	5	10	45	7
8	Neukölln	173	6	34	41	8
9	Treptow-Köpenick	161	3	28	31	5
10	Marzahn-Hellersdorf	132	1	18	32	3
11	Lichtenberg	144	4	23	38	7
12	Reinickendorf	151	5	20	43	4
13	Land Berlin	2 178	41	286	538	73

davon							Lfd. Nr.
Gastgewerbe	Information und Kommunikation	Finanz-, Versicherungs- dienstleistungen	Grundstücks- und Wohnungs- wesen	Erbringung von freiberuflichen, wissenschaft- lichen und technischen Dienstleistungen	Erbringung von sonstigen wirtschaftlichen Dienstleistungen	Übrige Wirtschafts- zweige	
I	J	K	L	M	N	A, B, D, E, O-S	
46	42	10	10	52	79	61	1
43	20	6	6	32	38	44	2
30	34	5	10	50	42	35	3
35	23	14	25	58	53	92	4
17	10	4	3	10	32	26	5
6	15	7	7	40	27	39	6
21	10	7	7	19	25	26	7
28	5	4	2	13	33	34	8
27	6	3	8	19	23	31	9
8	6	3	2	19	27	23	10
8	11	3	1	19	25	22	11
21	6	10	3	10	19	18	12
290	188	76	84	341	423	451	13

davon							Lfd. Nr.
Gastgewerbe	Information und Kommunikation	Finanz-, Versicherungs- dienstleistungen	Grundstücks- und Wohnungs- wesen	Erbringung von freiberuflichen, wissenschaft- lichen und technischen Dienstleistungen	Erbringung von sonstigen wirtschaftlichen Dienstleistungen	Übrige Wirtschafts- zweige	
I	J	K	L	M	N	A, B, D, E, O-S	
28	14	6	7	24	34	123	1
29	8	3	2	15	12	9	2
26	10	6	4	16	21	13	3
45	14	21	8	32	38	37	4
13	2	4	2	4	17	10	5
5	10	15	7	18	25	12	6
17	8	6	2	16	16	19	7
22	4	5	3	9	21	20	8
18	8	15	6	12	20	15	9
12	8	16	4	14	15	9	10
6	7	6	3	13	18	19	11
13	7	10	3	9	21	16	12
234	100	113	51	182	258	302	13

Das Amt für Statistik Berlin-Brandenburg

Das Amt für Statistik Berlin-Brandenburg ist für beide Länder die zentrale Dienstleistungseinrichtung auf dem Gebiet der amtlichen Statistik. Das Amt erbringt Serviceleistungen im Bereich Information und Analyse für die breite Öffentlichkeit, für alle gesellschaftlichen Gruppen sowie für Kunden aus Verwaltung und Politik, Wirtschaft und Wissenschaft. Kerngeschäft des Amtes ist die Durchführung der gesetzlich angeordneten amtlichen Statistiken für Berlin und Brandenburg. Das Amt erhebt die Daten, bereitet sie auf, interpretiert und analysiert sie und veröffentlicht die Ergebnisse. Die Grundversorgung aller Nutzer mit statistischen Informationen erfolgt unentgeltlich, im Wesentlichen über das Internet und den Informationsservice. Daneben werden nachfrage- und zielgruppenorientierte Standardauswertungen zu Festpreisen angeboten. Kundenspezifische Aufbereitung / Beratung zu kostendeckenden Preisen ergänzt das Spektrum der Informationsbereitstellung.

Amtliche Statistik im Verbund

Die Statistiken werden bundesweit nach einheitlichen Konzepten, Methoden und Verfahren arbeitsteilig erstellt. Die statistischen Ämter der Länder sind dabei grundsätzlich für die Durchführung der Erhebungen, für die Aufbereitung und Veröffentlichung der Länderergebnisse zuständig. Durch diese Kooperation in einem „Statistikverbund“ entstehen für alle Länder vergleichbare und zu einem Bundesergebnis zusammenführbare Erhebungsergebnisse.

Produkte und Dienstleistungen

Informationsservice

info@statistik-bbb.de
mit statistischen Informationen für jedermann und Beratung sowie maßgeschneiderte Aufbereitungen von Daten über Berlin und Brandenburg. Auskunft, Beratung, Pressedienst sowie Fachbibliotheken in Potsdam und Berlin.

Standort Potsdam

Dortustraße 46, 14467 Potsdam
Tel. 0331 39-444
Fax 0331 39-418
Mo–Do 9–15 Uhr, Fr 9–14 Uhr

Bibliothek

Tel. 0331 39-843
Fax 0331 39-418
Mo–Do 10.30–15 Uhr, Fr 9.30–14 Uhr

Standort Berlin

Alt-Friedrichsfelde 60, 10315 Berlin
Tel. 030 9021-3434
Fax 030 9021-3655
Mo–Do 9–15 Uhr, Fr 9–14 Uhr

Bibliothek

Tel. 030 9021-3540
Fax 030 9021-3655
Mo–Do 9–15 Uhr, Fr 9–14 Uhr

Internet-Angebot

www.statistik-berlin-brandenburg.de
mit aktuellen Daten, Pressemitteilungen, Statistischen Berichten zum kostenlosen Herunterladen, regionalstatistischen Informationen, Wahlstatistiken und -analysen sowie einem Überblick über das gesamte Leistungsspektrum des Amtes.

Statistische Jahrbücher

mit einer Vielzahl von Tabellen aus nahezu allen Arbeitsgebieten der amtlichen Statistik.

Statistische Berichte

mit Ergebnissen der einzelnen Statistiken in Tabellen in tiefer sachlicher Gliederung und Grafiken zur Veranschaulichung von Entwicklungen und Strukturen.

Mit dieser Reihe werden die bisherigen Veröffentlichungen Statistischer Berichte aus dem Landesbetrieb für Datenverarbeitung und Statistik Land Brandenburg sowie dem Statistischen Landesamt Berlin fortgesetzt.

Datenangebot aus dem Sachgebiet

Informationen zu dieser Veröffentlichung

Standort Berlin
Referat 48B
Tel. 030 9021-3701/3823
Fax 030 5158-8323
unternehmen@statistik-bbb.de

Standort Potsdam
Referat 48P
Tel. 0331 39-658
Fax 0331 39-807
unternehmen@statistik-bbb.de

Weitere Veröffentlichungen zum Thema

Ergebnisse dieser Statistik für das Bundesgebiet sind den Veröffentlichungen des Statistischen Bundesamtes der Fachserie 2, Reihe 5 „Unternehmen und Arbeitsstätten“ zu entnehmen.