

# Statistischer Bericht

D I 1 – m 02 / 08

┌ Gewerbeanzeigen  
im **Land Berlin** im  
**Februar 2008**

## Statistischer Bericht

D I 1 – m 02 / 08

Herausgegeben im **Dezember 2008**

### Preis

pdf-Version: kostenlos

Druck-Version: 6,- EUR

Excel-Version: 16,- EUR

## Impressum

### **Amt für Statistik** Berlin-Brandenburg

Dortustraße 46

14467 Potsdam

info@statistik-bbb.de

www.statistik-berlin-brandenburg.de

#### **Potsdam**

Tel. 0331 39 - 444

Fax 0331 39 - 418

#### **Berlin**

Tel. 030 9021 - 3434

Fax 030 9021 - 3655

- © **Amt für Statistik** Berlin-Brandenburg  
*Für nichtgewerbliche Zwecke sind Vervielfältigung und unentgeltliche Verbreitung, auch auszugsweise, mit Quellenangabe gestattet. Die Verbreitung, auch auszugsweise, über elektronische Systeme/Datenträger bedarf der vorherigen Zustimmung. Alle übrigen Rechte bleiben vorbehalten.*

## Zeichenerklärung

- 0 weniger als die Hälfte von 1 in der letzten besetzten Stelle, jedoch mehr als nichts
- nichts vorhanden
- ... Angabe fällt später an
- ( ) Aussagewert ist eingeschränkt
- / Zahlenwert nicht sicher genug
- Zahlenwert unbekannt oder geheimzuhalten
- x Tabellenfach gesperrt
- p vorläufige Zahl
- r berichtigte Zahl
- s geschätzte Zahl

Inhaltsverzeichnis

	Seite		Seite
<b>Vorbemerkungen</b>	<b>4</b>		
<b>Grafiken</b>			
1 Gewerbeanmeldungen und Betriebsgründungen in Berlin seit Januar 2005.....	7		
2 Gewerbeabmeldungen und Betriebsaufgaben in Berlin seit Januar 2005.....	7		
3 Betriebsgründungen und -aufgaben in Berlin im Februar 2008 nach Wirtschaftsabschnitten.....	8		
4 Gewerbean- und Gewerbeabmeldungen in Berlin im Februar 2008 nach Bezirken.....	8		
<b>Tabellen</b>			
Übersicht: Gewerbeanzeigen von 2001 bis Februar 2008 für das Land Berlin.....	9	7 Vollständige Aufgaben sowie Gewerbetreibende in Berlin im Februar 2008 nach Wirtschaftsbereichen.....	19
1 Gewerbeanmeldungen in Berlin im Februar 2008 nach Wirtschaftsbereichen.....	10	8 Vollständige Aufgaben sowie Gewerbetreibende in Berlin im Februar 2008 nach Art der Niederlassung, der Rechtsform, bei Einzelunternehmen nach Geschlecht und Staatsangehörigkeit.....	21
2 Gewerbeanmeldungen in Berlin im Februar 2008 nach Art der Niederlassung, der Rechtsform, bei Einzelunternehmen nach Geschlecht und Staatsangehörigkeit.....	12	9 Gewerbeanmeldungen in Berlin im Februar 2008 nach Wirtschaftsbereichen und Bezirken.....	22
3 Neugründungen sowie Gewerbetreibende in Berlin im Februar 2008 nach Wirtschaftsbereichen .....	13	10 Gewerbeabmeldungen in Berlin im Februar 2008 nach Wirtschaftsbereichen und Bezirken.....	22
4 Neugründungen sowie Gewerbetreibende in Berlin im Februar 2008 nach Rechtsform und bei Einzelunternehmen nach Geschlecht und Staatsangehörigkeit.....	15		
5 Gewerbeabmeldungen in Berlin im Februar 2008 nach Wirtschaftsbereichen.....	16		
6 Gewerbeanmeldungen in Berlin im Februar 2008 nach Art der Niederlassung, der Rechtsform, bei Einzelunternehmen nach Geschlecht und Staatsangehörigkeit.....	18		

## Vorbemerkungen

### Allgemeine Angaben zur Statistik

- **Bezeichnung der Statistik**

Gewerbeanzeigenstatistik, EVAS-Nr.: 523 11

- **Berichtszeitraum**

monatlich

- **Erhebungstermin**

laufend

- **Periodizität**

seit 1996 monatlich

- **regionale Gliederung**

Berlin und Bezirke in Standardveröffentlichungen

- **Erhebungsgesamtheit**

Gewerbetreibende

- **Erhebungseinheiten**

Alle juristischen und alle natürlichen Personen, die nach § 14 Gewerbeordnung verpflichtet sind, Aufnahme, Änderung oder Aufgabe einer gewerblichen Tätigkeit der zuständigen Behörde anzuzeigen.

- **Rechtsgrundlagen**

Gewerbeordnung (GewO) vom 1. Januar 1987 (BGBl. I S. 425), in der Fassung vom 22. Februar 1999 (BGBl. I S. 202); zuletzt geändert durch das Gesetz vom 22. August 2006 (BGBl. I S. 1970).  
Gesetz über die Statistik für Bundeszwecke (Bundesstatistikgesetz - BStatG) vom 22. Januar 1987 (BGBl. I S. 462, 565); zuletzt geändert durch Artikel 3 des Gesetzes vom 7. September 2007 (BGBl. I S. 2246).

- **Geheimhaltung und Datenschutz**

Die erhobenen Einzelangaben werden nach § 16 Bundesstatistikgesetz grundsätzlich geheim gehalten. Nur in ausdrücklich gesetzlichen Ausnahmefällen dürfen Einzelangaben übermittelt werden. Die Namen und Adressen der Befragten werden in keinem Fall an Dritte weitergegeben.  
Nach § 16 Abs. 6 Bundesstatistikgesetz ist es möglich, den Hochschulen oder sonstigen Einrichtungen mit der Aufgabe unabhängiger wissenschaftlicher Forschung für die Durchführung wissenschaftlicher Vorhaben Einzelangaben dann zur Verfügung zu stellen, wenn diese so anonymisiert sind, dass sie nur mit einem unverhältnismäßig großen Aufwand an Zeit, Kosten und Arbeitskraft dem Befragten oder Betroffenen zugeordnet werden können. Die Pflicht zur Geheimhaltung besteht auch für Personen, die Empfänger von Einzelangaben sind.

### Zweck und Ziele der Statistik

- **Erhebungsinhalte**

Die Gewerbeanzeigenstatistik liefert Informationen über die Zahl der Gewerbe- und -abmeldungen nach Wirtschaftsbereichen, Rechtsformen, Zahl der tätigen Personen und Bundesländern. Außerdem werden Geschlecht und Staatsangehörigkeit der Gewerbetreibenden ermittelt. Die An- und Abmeldungen werden danach unterschieden, welche Gründe maßgeblich waren.

- **Zweck der Statistik**

Die Gewerbeanzeigenstatistik hat die Aufgabe, zum einen über das Meldegeschehen in seiner Gesamtheit zu informieren, aber auch Existenzgründungen und Stilllegungen von Unternehmen und Betrieben statistisch abzubilden.

- **Hauptnutzer der Statistik**

Alle Bezirksverwaltungen in Berlin; Senatsverwaltung für Wirtschaft, Arbeit und Frauen; Bundesministerium für Wirtschaft; Deutsche Bundesbank; Bankgesellschaft Berlin; Industrie- und Handelskammer; Handwerkskammer; Hotel- und Gaststättenverband Berlin; Deutscher Gewerkschaftsbund; Verband der Creditreform; Institut für Mittelstandsforschung; Institut für Wirtschaftsforschung Halle; Universität Mainz; Fachhochschule für Wirtschaft; Berliner Institut für vergleichende Sozialforschung; Schüler und Studenten; Medien.

- **Einbeziehung der Nutzer**

Die Tabellen entsprechen dem Aufbau der Bundesveröffentlichungen. Regionale Nutzerwünsche wurden berücksichtigt.

### Erhebungsmethodik

- **Art der Datengewinnung**

Die Gewerbeanzeigenstatistik wird wie eine Sekundärstatistik auf der Basis der in der Verwaltung erstellten Gewerbemeldungen durchgeführt. Um Aufschluss über die Zahl und Art der in einem Bezirk ansässigen Gewerbebetriebe zu erhalten, sind Gewerbetreibende gesetzlich verpflichtet, meldepflichtige Vorgänge dem zuständigen Gewerbeamt anzuzeigen. Die Kopien dieser An- und Abmeldungen werden statistisch ausgewertet. Seit 2006 werden die Gewerbeummeldungen von der amtlichen Statistik nicht mehr ausgewertet.

- **Erhebungsinstrumente und Berichtsweg**

Die Meldungen der Gewerbeämter in Berlin gegenüber dem Amt für Statistik erfolgen auf elektronischem Wege.

- **Belastung der Auskunftspflichtigen**

Die Erstattung der Gewerbeanzeige dient primär den Gemeinden zur Gewerbeüberwachung. Durch die Verwendung von Kopien dieser Anzeigen entsteht für die Auskunftspflichtigen durch die Statistik keinerlei zusätzliche Belastung. Gemäß Artikel 11 des Ersten Gesetzes zum Abbau bürokratischer Hemmnisse insbesondere in der mittelständischen Wirtschaft vom 22. August 2006 wurde ab September 2006 die Auswertung der Gewerbeummeldungen eingestellt.

- **Dokumentation des Fragebogens**

Die Gewerbeanzeige ist gleichzeitig das Erhebungsfeld. Diese Formulare sind Bestandteil der Gewerbeordnung. Die Anzeigenden sind verpflichtet, den Inhalt der Vordrucke zu beantworten. Bei der elektronischen Verarbeitung der Anzeigen bei den Gemeinden kann vom vorgegebenen Format der Muster, jedoch nicht vom Inhalt, abgewichen werden.

### Genauigkeit

- **Qualitative Gesamtbewertung der Genauigkeit**

Die Gewerbeanzeigenstatistik ist eine Totalerhebung, die sichere Informationen über die Aufnahme, Beendigung und

Änderung gewerblicher Tätigkeiten und deren Anlässe liefert. Nicht der Gewerbeordnung unterliegen – und sind daher auch nicht in die Statistik einbezogen – die Freien Berufe, die Urproduktion wie Land- und Forstwirtschaft oder Bergbau sowie die.

#### • **Nicht stichprobenbedingte Fehler**

Die Beschreibung der wirtschaftlichen Tätigkeit erschwert die genaue Zuordnung nach der Klassifikation der Wirtschaftszweige. Angesichts von ca. 90 000 Anzeigen pro Jahr in Berlin sind Rückfragen daher nur in besonderen Fällen wirtschaftlich vertretbar.

#### **Aktualität und Pünktlichkeit**

Gegenwärtig werden die Quartals- und Jahresergebnisse der Gewerbeanzeigenstatistik spätestens 10 Wochen nach Ende des Berichtszeitraums in Form einer Pressemitteilung veröffentlicht. Ca. 12 Wochen nach Ende des Berichtszeitraums werden die monatlichen Statistischen Berichte erstellt, der Jahresbericht und die Internetpräsenz werden im ersten Halbjahr des folgenden Kalenderjahres veröffentlicht. Die Angaben sind endgültig, eine nachträgliche Korrektur erfolgt nicht.

#### **Zeitliche und räumliche Vergleichbarkeit**

Die Ergebnisse können mit dem entsprechenden Vorjahreszeitraum verglichen werden. Einschränkungen gibt es vor allem bei Änderung der Systematik wie z.B. der Klassifikation der Wirtschaftszweige. Der Bericht enthält Angaben, die alle Statistischen Landesämter für ihren Bereich unter gleicher Kennziffer veröffentlichen.

Durch die Neuordnung der Klassifikation der Wirtschaftszweige (WZ2003) zur WZ2008 im Jahr 2008 ist die Vergleichbarkeit zu den Vorjahren eingeschränkt.

#### **Bezüge zu anderen Erhebungen**

keine

#### **Weitere Informationsquellen**

##### • **Publikationswege**

Der Inhalt dieses Berichtes ist auf Wunsch auch auf Diskette erhältlich oder kann per E-Mail versandt werden.

##### • **Kontakt**

Fachbereich Gewerbeanzeigen am Standort Berlin  
Telefon: (030) 9021 3550/3823  
Telefax: (030) 5158 8323  
Fachbereich Gewerbeanzeigen am Standort Potsdam:  
Telefon: (0331) 39 658  
Telefax: (0331) 39 807  
E-Mail: [unternehmen@statistik-bbb.de](mailto:unternehmen@statistik-bbb.de)

##### • **weiterführende Veröffentlichungen**

Ergebnisse für das gesamte Bundesgebiet werden in der Fachserie 2, Reihe 5 "Unternehmen und Arbeitsstätten" des Statistischen Bundesamtes veröffentlicht.

1. Heymann, T.: 15 Jahre nach der Wende in Berlin aus statistischer Sicht; "Berliner Statistik" - Monatsschrift 2005, Heft 10, S. 363.
2. Heymann, T.: Gewerbeanzeigen in den 12 Bezirken von Berlin von 1991 bis 2002 "Berliner Statistik" - Monatsschrift 2004, Heft 1 bis Heft 12.

3. Heymann, T.: Statistik der Gewerbeanzeigen durch Änderung der Gewerbeordnung aufgewertet; "Berliner Statistik" - Monatsschrift 2003, Heft 3, S. 108.
4. Heymann, T.: Gewerbeanzeigen in Berlin 1991 - 2000; "Berliner Statistik" - Monatsschrift 2001, Heft 6, S. 266.

#### **Merkmale, Indizes und Klassifikationen**

##### • **Gewerbeanmeldungen**

Die Neugründung eines Betriebes, die Wiedereröffnung eines Betriebes nach Verlegung (Zuzug), die Gründung eines Betriebes nach dem Umwandlungsgesetzes, die Änderung der Rechtsform, der Eintritt von Gesellschaftern und die Übernahme durch Erbfolge, Kauf oder Pacht eines Betriebes.

##### • **Gewerbeabmeldungen**

Die vollständige Aufgabe eines Betriebes, die Verlagerung eines Betriebes in ein anderes Bundesland (Fortzug), die Abmeldung eines Betriebes nach dem Umwandlungsgesetzes, die Änderung der Rechtsform, der Austritt von Gesellschaftern und die Übergabe durch Erbfolge, Kauf oder Pacht eines Betriebes.

##### • **Gewerbeummeldungen**

Die Änderung oder Erweiterung der wirtschaftlichen Tätigkeit des Betriebes, die Verlegung eines Betriebes innerhalb Brandenburgs oder sonstige Veränderungen (Namensänderung, Nebenerwerb).

##### • **Betrieb / Betriebsstätte**

Die Gewerbeordnung gestattet den gleichzeitigen Betrieb eines oder verschiedener Gewerbe in einer oder mehreren Betriebs- oder Verkaufsstätten. Betriebs- oder Verkaufsstätten können Hauptniederlassungen, Zweigniederlassungen oder unselbständige Zweigstellen sein.

##### • **Hauptniederlassung (Hptn.)**

Mittelpunkt des Geschäftsverkehrs eines Betriebes, der sich bei Personengesellschaften und juristischen Personen am Sitz des Unternehmens befindet. Er kann aber auch in der Wohnung des Gewerbetreibenden liegen.

##### • **Zweigniederlassung (Zwgn.)**

Betrieb mit selbständiger Organisation, selbständigen Betriebsmitteln und gesonderter Buchführung, dessen Leiter Geschäfte selbständig abzuschließen und durchzuführen befugt ist.

##### • **Unselbständige Zweigniederlassung (Zwgn.)**

Feste örtliche Anlagen oder Einrichtungen, die der Ausübung eines stehenden Gewerbes dienen (z.B. ein Auslieferungslager), jedoch nicht die Bedingungen einer Zweigniederlassung erfüllen.

##### • **Betriebsgründung**

Gründung einer Haupt-, Zweigniederlassung oder unselbständigen Zweigstelle durch eine natürliche oder juristische Person, die entweder im Handels-, Vereins- oder Genossenschaftsregister eingetragen ist oder die Handwerkseigenschaft besitzt oder mindestens einen Arbeitnehmer beschäftigt.

### • **Sonstige Neugründung**

Gründung einer Hauptniederlassung durch einen Minderkaufmann (Kleingewerbe), der also in keinem Register eingetragen ist, der keine Handwerkskarte besitzt und keine Arbeitnehmer beschäftigt. Gründung eines Gewerbes, das im Nebenerwerb betrieben wird oder Meldung der Gründung einer Niederlassung ohne Angabe von Beschäftigten.

### • **Übernahme**

Umfasst den Kauf oder die Pacht eines Betriebes, den Eintritt der Erbfolge, der Rechtsformänderung sowie Gesellschaftereintritte.

### • **Umwandlung**

Die Umwandlung nach dem Umwandlungsgesetz umfasst die Verschmelzung mehrerer Betriebe zu einem, die Aufspaltung eines Betriebes in mehrere Betriebe sowie die Aufspaltung oder Ausgliederung von Betriebsteilen mit dem Ziel der Neugründung.

### • **Betriebsaufgabe**

Vollständige Aufgabe eines Betriebes der von einer juristischen oder natürlichen Person geführt wurde. Bei der natürlichen Person ist Voraussetzung, dass sie im Handelsregister eingetragen war oder zuletzt mindestens einen Arbeitnehmer beschäftigt hat.

### • **Sonstige Stilllegung**

Vollständige Aufgabe einer Hauptniederlassung eines Kleingewerbetreibenden, der nicht im Handelsregister eingetragen war und keine Arbeitnehmer beschäftigte bzw. der ein Gewerbe im Nebenerwerb betrieb.

### • **Übergabe**

Umfasst den Verkauf oder die Verpachtung eines Betriebes, den Antritt der Erbfolge, der Rechtsformänderungen sowie Gesellschafteraustritte.

### • **Klassifikationen**

Statistisches Bundesamt: Klassifikation der Wirtschaftszweige mit Erläuterungen, Ausgabe 2008 (WZ2008); Wiesbaden  
AGS - Amtlicher Gemeindegchlüssel  
Katalog Rechtsformen  
Katalog des Staatsangehörigkeits- und Gebietsschlüssels  
Katalog der Registergerichtsschlüssel  
Amt für Statistik: Regionales Bezugssystem  
EVAS - Einheitliches Verzeichnis amtlicher Statistiken

### • **Merkmale und Ausprägungen**

Art der Meldung:

- Anmeldung
- Abmeldung

Datum der Meldung für:

- Anmeldung
- Abmeldung

Berichtsmonat und -jahr

Gemeindegchlüssel:

- AGS - Amtlicher Gemeindegchlüssel

Registergericht:

- Schlüsselnummer
- Postleitzahl

Art des Registers:

- Handelsregister A
- Handelsregister B
- Genossenschaftsregister
- Vereinsregister
- Partnerschaftsregister

Grad der Selbständigkeit:

- Hauptniederlassung
- Zweigniederlassung
- Unselbständige Zweigstelle
- Automatenaufstellbetrieb
- Reisegewerbe

Art des Betriebes in:

- Industrie
- Handwerk
- Handel
- Sonstiges

Rechtsform:

- Katalog der Rechtsformen

Angaben zum Betrieb:

- Zahl der geschäftsführenden Gesellschafter
- Aktuelle bzw. frühere Betriebsstätte, ggf. Hauptniederlassung

Handwerkskarte:

- Nein / Ja

Anzahl tätigen Personen (Voll-, Teilzeit) bei der:

- Anmeldung
- Abmeldung

Wirtschaftliche Tätigkeit:

Klassifikation der Wirtschaftszweige,

- Ausgabe 2008 (WZ2008)

Angaben zur Person:

- Geschlecht

Staatsangehörigkeit

- Katalog des Staatsangehörigkeits- und des Gebietsschlüssels

Tätigkeit (vorerst / zuletzt) im Nebenerwerb:

- Ja / Nein

Grund der Anmeldung:

- Neugründung
- Wiedereröffnung nach Verlegung aus einem anderen Meldebezirk
- Gründung nach dem Umwandlungsgesetz
- Wechsel der Rechtsform
- Gesellschaftereintritt
- Erbfolge / Kauf / Pacht

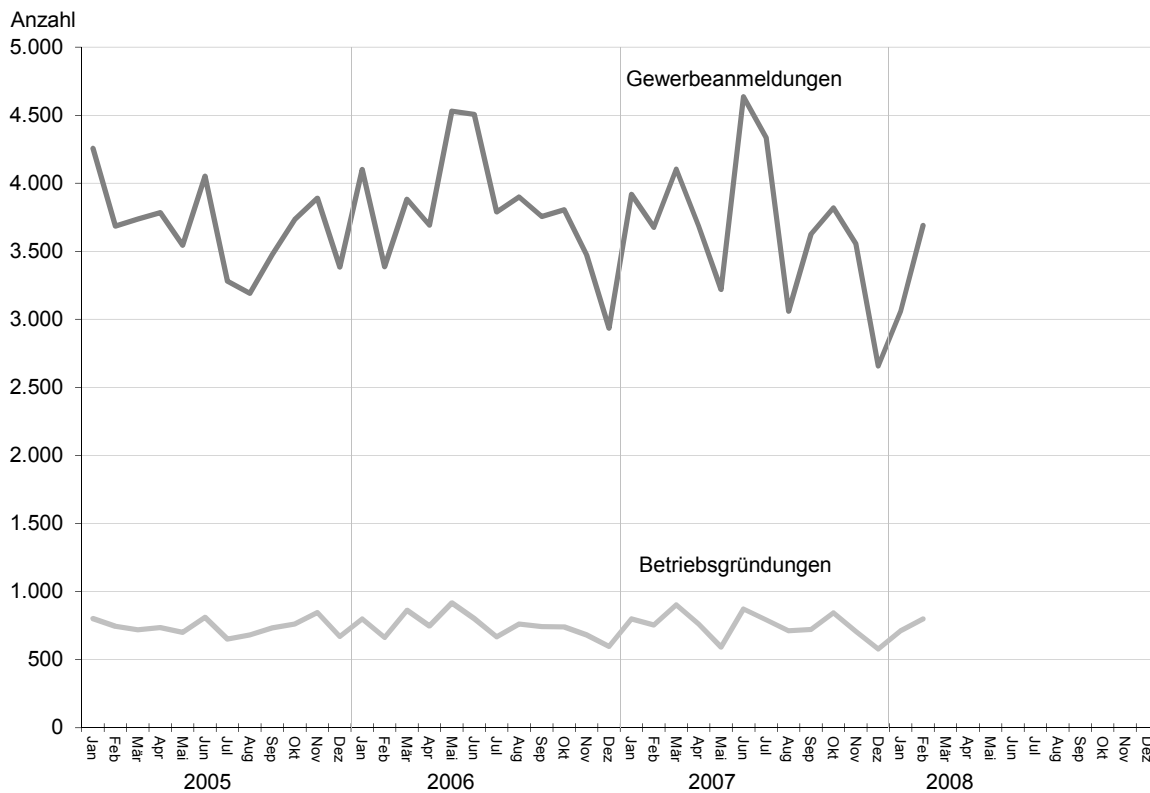
Grund der Abmeldung:

- Vollständige Aufgabe
- Verlegung in einen anderen Meldebezirk
- Aufgabe infolge des Umwandlungsgesetzes
- Wechsel der Rechtsform
- Gesellschafteraustritt
- Erbfolge / Verkauf / Verpachtung

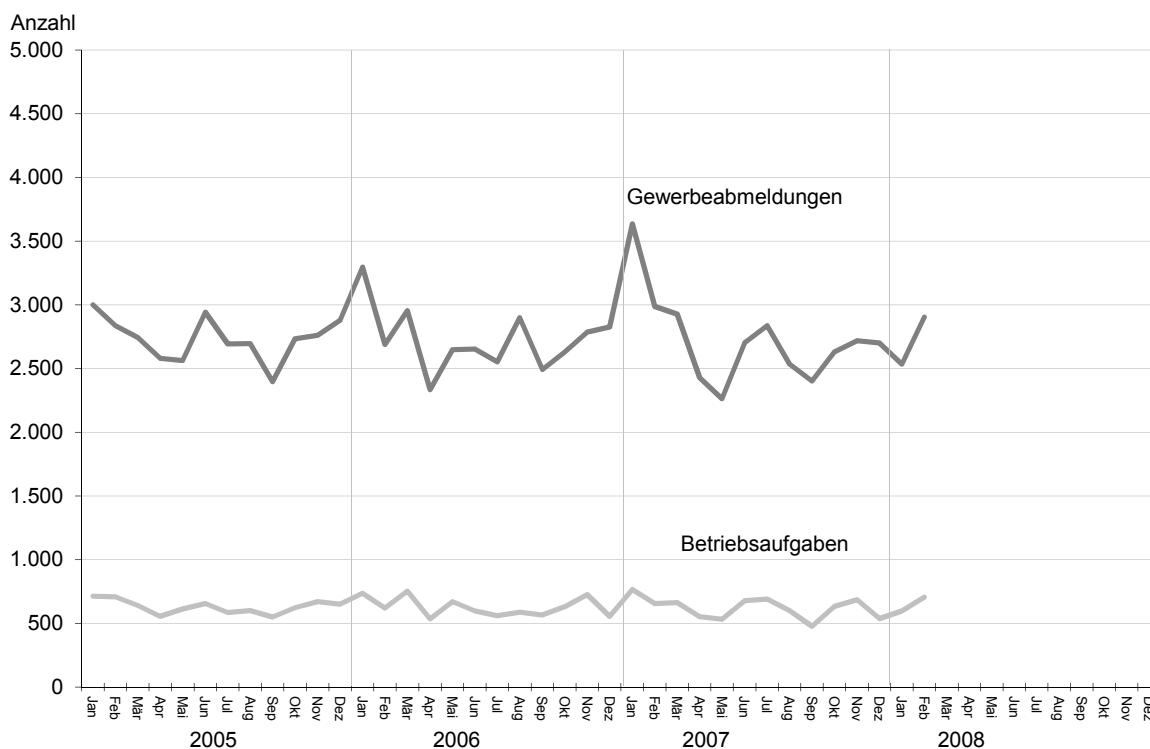
Ursache der Abmeldung:

- Keine Angabe
- Wirtschaftliche Schwierigkeiten
- Insolvenzverfahren
- Von Amts wegen
- Persönliche Gründe
- Betrieb wurde nie ausgeübt
- Verlegung in einen anderen Meldebezirk
- Übergabe wegen Verkauf / Verpachtung

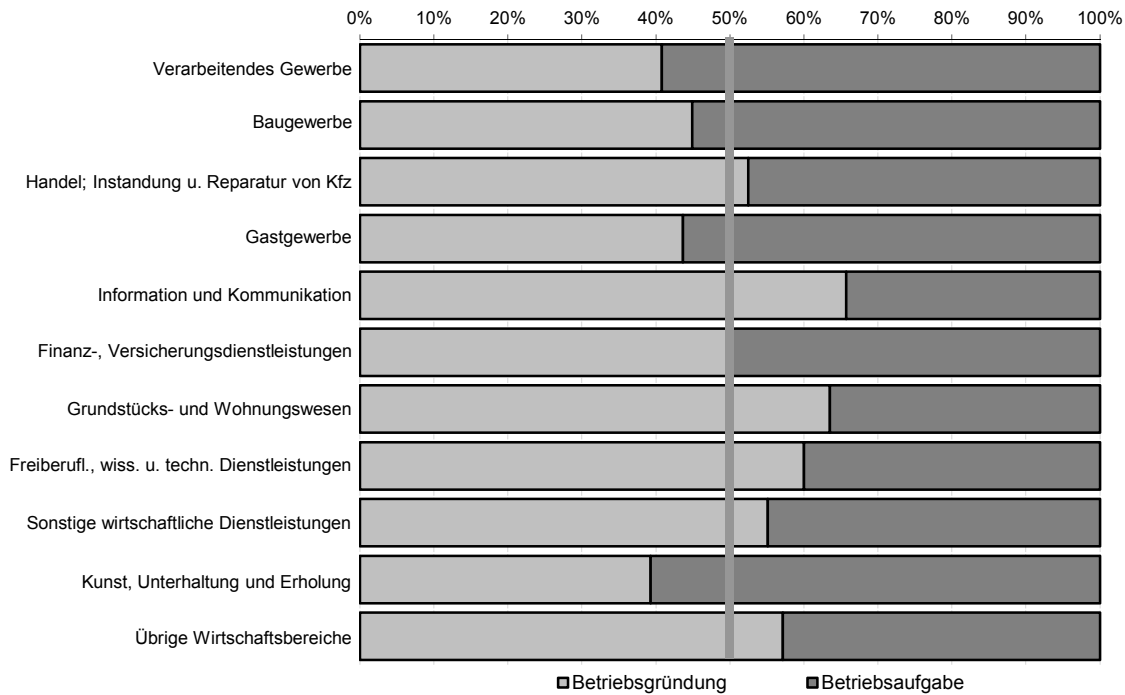
### 1 Gewerbebeanmeldungen und Betriebsgründungen in Berlin seit Januar 2005



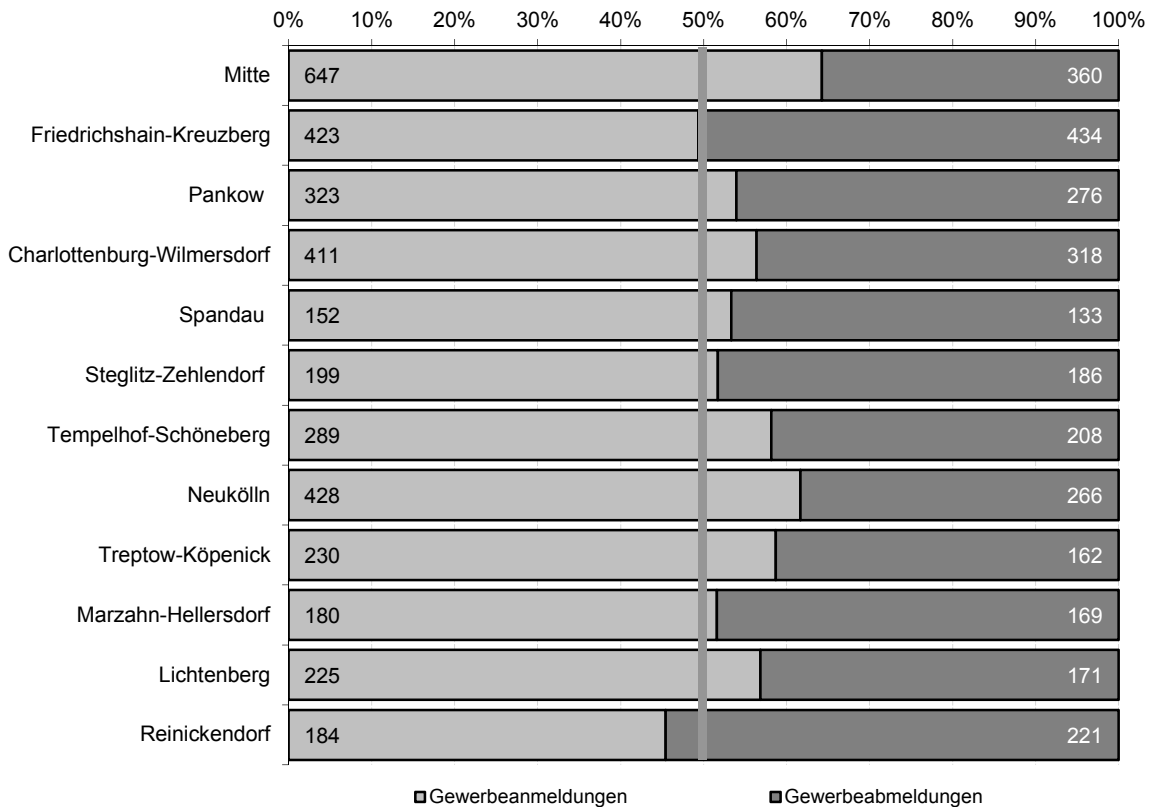
### 2 Gewerbebeanmeldungen und Betriebsaufgaben in Berlin seit Januar 2005



### 3 Betriebsgründungen und -aufgaben in Berlin im Februar 2008 nach Wirtschaftsabschnitten



### 4 Gewerbean- und Gewerbeabmeldungen in Berlin im Februar 2008 nach Bezirken





**Übersicht: Gewerbeanzeigen von 1996 bis Februar 2008 für das Land Berlin**

Jahr/Monat	Anmeldungen		Ummeldungen <sup>2</sup>		Abmeldungen	
	insgesamt	darunter: Neuerrichtungen <sup>1</sup>	insgesamt	darunter: Veränderung der Betriebstätigkeit <sup>3</sup>	insgesamt	darunter: Aufgabe <sup>4</sup>
2001	31 414	26 208	9 737	2 927	26 893	21 060
2002	33 875	28 373	11 051	3 510	29 887	23 812
2003	37 374	32 008	10 436	2 577	29 654	24 423
2004	47 158	41 941	12 809	3 609	30 404	25 025
2005	44 015	39 289	15 615	4 187	32 833	28 126
2006	45 762	41 098	x	x	32 773	28 136
2007	44 290	39 423	x	x	32 782	28 244
2007 Januar	3 918	3 372	x	x	3 636	3 081
Februar	3 675	3 255	x	x	2 988	2 597
März	4 104	3 654	x	x	2 928	2 487
April	3 686	3 246	x	x	2 431	2 091
Mai	3 219	2 904	x	x	2 265	1 951
Juni	4 635	4 234	x	x	2 705	2 345
Juli	4 335	3 853	x	x	2 838	2 430
August	3 059	2 744	x	x	2 535	2 205
September	3 626	3 258	x	x	2 403	2 059
Oktober	3 820	3 408	x	x	2 632	2 271
November	3 555	3 172	x	x	2 720	2 346
Dezember	2 658	2 323	x	x	2 701	2 381
2008 Januar	3 059	2 745	x	x	2 535	2 205
Februar	3 691	3 272	x	x	2 904	2 469
März						
April						
Mai						
Juni						
Juli						
August						
September						
Oktober						
November						
Dezember						

1 Betriebsgründungen und sonstige Neuerrichtungen, ohne Zuzüge.

2 Gemäß Artikel 11 des Ersten Gesetzes zum Abbau bürokratischer Hemmnisse insbesondere in der mittelständischen Wirtschaft wurde ab September 2006 die Auswertung der Ummeldungen eingestellt.

3 Änderung und/oder Erweiterung

4 Ohne Verlagerungen; einschließlich Aufgabe einer Zweigniederlassung oder unselbstständigen Zweigstelle (also einschl. "teilweise Aufgabe eines weiterhin bestehenden Betriebes")

1 Gewerbebeanmeldungen in Berlin im Februar 2008 nach Wirtschaftsbereichen

Nr. der Klassifikation <sup>1</sup>	Wirtschaftsbereich	Gewerbeanmeldungen insgesamt	Neuerrichtungen			Zuzug	Übernahme			
			insgesamt	Neugründung	Umwandlung		insgesamt	Rechtsformwechsel	Gesellschaftereintritt	Erbfolge/Kauf/Pacht
			Anzahl							
A	Land- und Forstwirtschaft, Fischerei	1	1	1	-	-	-	-	-	-
B	Bergbau und Gewinnung von Steinen und Erden	-	-	-	-	-	-	-	-	-
C	Verarbeitendes Gewerbe	55	48	47	1	4	3	1	1	1
10	Herstellung von Nahrungs- und Futtermitteln	4	4	4	-	-	-	-	-	-
11	Getränkeherstellung	-	-	-	-	-	-	-	-	-
13	Herstellung von Textilien	3	3	3	-	-	-	-	-	-
14	Herstellung von Bekleidung	7	7	7	-	-	-	-	-	-
16	Herstellung von Holz-, Flecht-, Korb- und Korkwaren (ohne Möbel)	2	2	2	-	-	-	-	-	-
18	Herstellung von Druckerzeugnissen; Vervielfältigung von bespielten Ton-, Bild- und Datenträgern	9	8	8	-	-	1	-	1	-
25	Herstellung von Metallerzeugnissen	3	2	2	-	1	-	-	-	-
26	Herstellung von Datenverarbeitungsgeräten, elektronischen und optischen Erzeugnissen	1	1	1	-	-	-	-	-	-
27	Herstellung von elektrischen Ausrüstungen	2	1	1	-	-	1	-	-	1
28	Maschinenbau	3	2	2	-	1	-	-	-	-
29	Herstellung von Kraftwagen und Kraftwagenteilen	-	-	-	-	-	-	-	-	-
31	Herstellung von Möbeln	1	-	-	-	-	1	1	-	-
D	Energieversorgung	20	20	20	-	-	-	-	-	-
E	Wasserversorgung, Abwasser- und Abfallentsorgung und Beseitigung von Umweltverschmutzungen	2	2	2	-	-	-	-	-	-
F	Baugewerbe	473	448	448	-	13	12	3	4	5
41	Hochbau	6	6	6	-	-	-	-	-	-
42	Tiefbau	4	3	3	-	1	-	-	-	-
43	Vorbereitende Baustellenarbeiten, Bauinstallation und sonstiges Ausbaugewerbe	463	439	439	-	12	12	3	4	5
G	Handel; Instandhaltung und Reparatur von Kraftfahrzeugen	835	735	709	26	22	78	6	8	64
45	Handel mit Kraftfahrzeugen; Instandhaltung und Reparatur von Kraftfahrzeugen	107	101	99	2	1	5	1	1	3
46	Großhandel (ohne Handel mit Kfz)	173	160	158	2	10	3	1	-	2
47	Einzelhandel (ohne Handel mit Kfz)	555	474	452	22	11	70	4	7	59
H	Verkehr und Lagerei	102	96	96	-	3	3	1	1	1
49	Landverkehr und Transport in Rohrfernleitungen	63	61	61	-	-	2	-	1	1
53	Post-, Kurier- und Expressdienste	28	26	26	-	2	-	-	-	-
I	Gastgewerbe	322	169	168	1	2	151	5	5	141
55	Beherbergung	20	13	12	1	-	7	-	-	7
56	Gastronomie	302	156	156	-	2	144	5	5	134
J	Information und Kommunikation	207	187	187	-	6	14	2	3	9

1 Gewerbeanmeldungen in Berlin im Februar 2008 nach Wirtschaftsbereichen

Nr. der Klassifikation <sup>1</sup>	Wirtschaftsbereich	Gewerbeanmeldungen insgesamt	Neuerrichtungen			Zuzug	Übernahme			
			insgesamt	Neugründung	Umwandlung		insgesamt	Rechtsformwechsel	Gesellschaftereintritt	Erbfolge/Kauf/Pacht
58	Verlagswesen	25	24	24	–	1	–	–	–	–
61	Telekommunikation	26	17	17	–	–	9	1	1	7
62	Erbringung von Dienstleistungen der Informationstechnologie	100	95	95	–	3	2	–	–	2
63	Informationsdienstleistungen	23	22	22	–	1	–	–	–	–
K	Finanz-, Versicherungs-	101	88	88	–	10	3	2	–	1
66	Erbringung von Dienstleistungen									
	Mit Finanz- und Versicherungs-	83	75	75	–	7	1	1	–	–
	dienstleistungen verbundene Tätigkeiten									
L	Grundstücks- und Wohnungswesen	134	118	118	–	12	4	–	2	2
M	Erbringung von freiberuflichen, wissenschaftlichen und technischen Dienstleistungen	402	382	381	1	13	7	4	2	1
70	Verwaltung und Führung von Unternehmen und Betrieben, Unternehmensberatung									
73	Werbung und Marktforschung									
	Erbringung von sonstigen wirtschaftlichen Dienstleistungen	85	79	78	1	4	2	1	–	1
	Vermietung von beweglichen Sachen	201	196	196	–	3	2	1	1	–
	Vermittlung und Überlassung von Arbeitskräften									
	Reisebüros, Reiseveranstalter und Erbringung sonstiger Reservierungsdienstleistungen	27	24	24	–	1	2	–	2	–
	Gebäudebetreuung; Garten- und Landschaftsbau	176	170	170	–	4	2	1	–	1
P	Erziehung und Unterricht	27	26	26	–	–	1	–	–	1
Q	Gesundheits- und Sozialwesen	34	29	29	–	3	2	–	1	1
R	Kunst, Unterhaltung und Erholung	74	66	66	–	4	4	–	1	3
O+S	Öffentliche Verwaltung, Verteidigung, Sozialversicherung; Erbringung von sonstigen Dienstleistungen <sup>2</sup>	377	363	363	–	7	7	–	4	3
<b>A-S</b>	<b>Insgesamt</b>	<b>3 691</b>	<b>3 272</b>	<b>3 243</b>	<b>29</b>	<b>119</b>	<b>300</b>	<b>28</b>	<b>35</b>	<b>237</b>

1 Klassifikation der Wirtschaftszweige, Ausgabe 2008 (WZ 2008), Kurzbezeichnung.

2 Einschließlich geheimzuhaltender Fälle.

**2 Gewerbeanmeldungen in Berlin im Februar 2008 nach Art der Niederlassung, der Rechtsform, bei Einzelunternehmen nach Geschlecht und Staatsangehörigkeit**

Art der Niederlassung — Rechtsform — Geschlecht — Staatsangehörigkeit	Gewerbe- anmel- dungen ins- gesamt	Neuerrichtung			Zuzug	Übernahme			
		ins- gesamt	Neu- gründung	Um- wandlung		ins- gesamt	Rechts- form- wechsel	Gesell- schafter- eintritt	Erbfolge/ Kauf/ Pacht
Anzahl									
<b>Insgesamt</b>	<b>3 691</b>	<b>3 272</b>	<b>3 243</b>	<b>29</b>	<b>119</b>	<b>300</b>	<b>28</b>	<b>35</b>	<b>237</b>
nach der Art der Niederlassung									
Hauptniederlassung	3 373	2 995	2 993	2	116	262	23	34	205
Zweigniederlassung	57	50	50	–	2	5	1	–	4
Unselbstständige Zweigstelle	261	227	200	27	1	33	4	1	28
nach der Rechtsform des Unternehmens									
Einzelunternehmen	2 894	2 620	2 619	1	77	197	4	–	193
Offene Handelsgesellschaft	9	4	4	–	1	4	–	4	–
Kommanditgesellschaft	5	3	3	–	1	1	–	1	–
Gesellschaft mit beschränkter Haftung Co. KG	91	82	59	23	1	8	4	1	3
Gesellschaft des bürgerlichen Rechts	153	112	112	–	1	40	3	28	9
Aktiengesellschaft	16	11	10	1	2	3	2	–	1
Gesellschaft mit beschränkter Haftung	455	376	373	3	34	45	14	–	31
Private Company Limited by Shares	48	47	47	–	1	–	–	–	–
Genossenschaft	–	–	–	–	–	–	–	–	–
Eingetragener Verein	3	3	3	–	–	–	–	–	–
Sonstige Rechtsformen <sup>1</sup>	17	14	13	1	1	2	1	1	–
Einzelunternehmer/-innen nach Geschlecht									
weiblich	985	898	898	–	22	65	1	–	64
männlich	1 909	1 722	1 721	1	55	132	3	–	129
Einzelunternehmer/-innen nach ausgewählter Staatsangehörigkeit									
deutsch	1 937	1 758	1 757	1	62	117	3	–	114
griechisch	11	10	10	–	–	1	–	–	1
italienisch	27	19	19	–	–	8	–	–	8
österreichisch	10	10	10	–	–	–	–	–	–
polnisch	301	291	291	–	7	3	–	–	3
serbisch	18	17	17	–	–	1	–	–	1
türkisch	180	138	138	–	1	41	–	–	41

<sup>1</sup> Einschließlich geheimzuhaltender Fälle.

### 3 Neugründungen sowie Gewerbetreibende in Berlin im Februar 2008 nach Wirtschaftsbereichen

Nr. der Klassifikation <sup>1</sup>	Wirtschaftsbereich	Neugründungen						Gewerbetreibende <sup>2</sup>	
		insgesamt	Betriebsgründung			sonstige Neugründung		insgesamt	darunter weiblich
			insgesamt	Hauptniederlassung	Zweigniederlassung/unselbständige Zweigstelle	insgesamt	darunter Neben-erwerb		
Anzahl									
A	Land- und Forstwirtschaft, Fischerei	1	–	–	–	1	–	1	1
B	Bergbau und Gewinnung von Steinen und Erden	–	–	–	–	–	–	–	–
C	Verarbeitendes Gewerbe	47	20	16	4	27	12	57	14
10	Herstellung von Nahrungs- und Futtermitteln	4	3	3	–	1	–	4	–
11	Getränkeherstellung	–	–	–	–	–	–	–	–
13	Herstellung von Textilien	3	–	–	–	3	2	3	2
14	Herstellung von Bekleidung	7	1	1	–	6	2	7	6
16	Herstellung von Holz-, Flecht-, Korb- und Korkwaren (ohne Möbel)	2	1	1	–	1	–	2	–
18	Herstellung von Druckerzeugnissen; Vervielfältigung von bespielten Ton-, Bild- und Datenträgern	8	3	3	–	5	3	10	4
25	Herstellung von Metallerzeugnissen	2	–	–	–	2	–	2	–
26	Herstellung von Datenverarbeitungsgeräten, elektronischen und optischen Erzeugnissen	1	1	–	1	–	–	2	–
27	Herstellung von elektrischen Ausrüstungen	1	1	1	–	–	–	1	1
28	Maschinenbau	2	2	2	–	–	–	2	–
29	Herstellung von Kraftwagen und Kraftwagenteilen	–	–	–	–	–	–	–	–
31	Herstellung von Möbeln	–	–	–	–	–	–	–	–
D	Energieversorgung	20	17	17	–	3	2	28	3
E	Wasserversorgung, Abwasser- und Abfallentsorgung und Beseitigung von Umweltverschmutzungen	2	1	–	1	1	–	4	–
F	Baugewerbe	448	53	45	8	395	27	473	15
41	Hochbau	6	3	2	1	3	–	12	1
42	Tiefbau	3	3	3	–	–	–	4	–
43	Vorbereitende Baustellenarbeiten, Bauinstallation und sonstiges Ausbaugewerbe	439	47	40	7	392	27	457	14
G	Handel; Instandhaltung und Reparatur von Kraftfahrzeugen	709	234	118	116	475	163	800	204
45	Handel mit Kraftfahrzeugen; Instandhaltung und Reparatur von Kraftfahrzeugen	99	20	15	5	79	13	103	9
46	Großhandel (ohne Handel mit Kfz)	158	41	25	16	117	39	173	38
47	Einzelhandel (ohne Handel mit Kfz)	452	173	78	95	279	111	524	157
H	Verkehr und Lagerei	96	17	10	7	79	16	100	10
49	Landverkehr und Transport in Rohrfernleitungen	61	12	9	3	49	7	62	5
53	Post-, Kurier- und Expressdienste	26	1	1	–	25	7	26	3
I	Gastgewerbe	168	79	59	20	89	25	200	65
55	Beherbergung	12	7	5	2	5	3	15	8
56	Gastronomie	156	72	54	18	84	22	185	57
J	Information und Kommunikation	187	46	28	18	141	71	231	29
58	Verlagswesen	24	13	9	4	11	8	31	5

**3 Neugründungen sowie Gewerbetreibende in Berlin im Februar 2008 nach Wirtschaftsbereichen**

Nr. der Klassifikation <sup>1</sup>	Wirtschaftsbereich	Neugründungen						Gewerbetreibende <sup>2</sup>	
		insgesamt	Betriebsgründung			sonstige Neugründung		insgesamt	darunter weiblich
			insgesamt	Hauptniederlassung	Zweigniederlassung/unselbständige Zweigstelle	insgesamt	darunter Neben-erwerb		
Anzahl									
61	Telekommunikation	17	8	4	4	9	1	26	4
62	Erbringung von Dienstleistungen der Informationstechnologie	95	13	6	7	82	40	100	8
63	Informationsdienstleistungen	22	9	7	2	13	7	33	5
K	Finanz-, Versicherungs-	88	21	14	7	67	25	91	19
66	Mit Finanz- und Versicherungs-								
	dienstleistungen verbundene Tätigkeiten	75	8	4	4	67	25	76	18
L	Grundstücks- und Wohnungswesen	118	80	71	9	38	12	145	24
M	Erbringung von freiberuflichen, wissenschaftlichen und technischen Dienstleistungen	381	78	64	14	303	155	428	153
70	Verwaltung und Führung von Unternehmen und Betrieben, Unternehmensberatung								
73	Werbung und Marktforschung	78	27	20	7	51	17	94	16
N	Erbringung von sonstigen wirtschaftlichen Dienstleistungen	494	81	57	24	413	142	544	201
77	Vermietung von beweglichen Sachen								
78	Vermittlung und Überlassung von Arbeitskräften	38	19	9	10	19	9	59	14
79	Reisebüros, Reiseveranstalter und Erbringung sonstiger Reservierungsdienstleistungen	24	7	6	1	17	7	26	13
81	Gebäudebetreuung; Garten- und Landschaftsbau	170	19	13	6	151	34	175	84
P	Erziehung und Unterricht	26	10	7	3	16	7	38	12
Q	Gesundheits- und Sozialwesen	29	6	4	2	23	3	29	20
R	Kunst, Unterhaltung und Erholung	66	11	9	2	55	23	70	22
O+S	Öffentliche Verwaltung, Verteidigung, Sozialversicherung; Erbringung von sonstigen Dienstleistungen <sup>3</sup>	363	45	30	15	318	142	374	260
<b>A-S</b>	<b>Insgesamt</b>	<b>3 243</b>	<b>799</b>	<b>549</b>	<b>250</b>	<b>2 444</b>	<b>825</b>	<b>3 613</b>	<b>1 052</b>

<sup>1</sup> Klassifikation der Wirtschaftszweige, Ausgabe 2008 (WZ 2008), Kurzbezeichnung.

<sup>2</sup> Anzeigepflichtige Personen, die eine Neugründung vorgenommen haben.

<sup>3</sup> Einschließlich geheimzuhaltender Fälle.

**4 Neugründungen sowie Gewerbetreibende in Berlin im Februar 2008 nach Rechtsform und bei Einzelunternehmen nach Geschlecht und Staatsangehörigkeit**

Rechtsform — Geschlecht — Staatsangehörigkeit	Neugründungen						Gewerbetreibende <sup>1</sup>	
	ins- gesamt	Betriebsgründung			sonstige Neugründung		ins- gesamt	darunter weiblich
		ins- gesamt	Haupt- nieder- lassung	Zweignieder- lassung/un- selbständige Zweigstelle	ins- gesamt	darunter Neben- erwerb		
	Anzahl							
<b>Insgesamt</b>	<b>3 243</b>	<b>799</b>	<b>549</b>	<b>250</b>	<b>2 444</b>	<b>825</b>	<b>3 613</b>	<b>1 052</b>
nach der Rechtsform des Unternehmens								
Einzelunternehmen	2 619	220	158	62	2 399	780	2 619	898
Offene Handelsgesellschaft	4	4	2	2	—	—	9	1
Kommanditgesellschaft	3	2	1	1	1	1	3	1
Gesellschaft mit beschränkter Haftung Co. KG	59	59	42	17	—	—	89	5
Gesellschaft des bürgerlichen Rechts	112	82	77	5	30	30	245	58
Aktiengesellschaft	10	10	3	7	—	—	—	—
Gesellschaft mit beschränkter Haftung	373	366	254	112	7	7	579	71
Private Company Limited by Shares	47	40	4	36	7	7	53	15
Genossenschaft	—	—	—	—	—	—	—	—
Eingetragener Verein	3	3	3	—	—	—	4	—
Sonstige Rechtsformen <sup>2</sup>	13	13	5	8	—	—	12	3
Einzelunternehmer/-innen nach Geschlecht								
weiblich	898	76	55	21	822	368	x	x
männlich	1 721	144	103	41	1 577	412	x	x
Einzelunternehmer/-innen nach ausgewählter Staatsangehörigkeit								
deutsch	1 757	151	102	49	1 606	681	1 757	645
griechisch	10	2	2	—	8	1	10	3
italienisch	19	2	1	1	17	4	19	3
österreichisch	10	1	1	—	9	1	10	2
polnisch	291	1	1	—	290	18	291	83
serbisch	17	—	—	—	17	2	17	4
türkisch	138	30	26	4	108	21	138	21

1 Anzeigepflichtige Personen, die eine Neugründung vorgenommen haben.

2 Einschließlich geheimzuhaltender Fälle.

5 Gewerbeabmeldungen in Berlin im Februar 2008 nach Wirtschaftsbereichen

Nr. der Klassifikation <sup>1</sup>	Wirtschaftsbereich	Gewerbeabmeldungen insgesamt	Aufgabe			Fortzug	Übergabe			
			insgesamt	vollständige Aufgabe	Umwandlung		insgesamt	Rechtsformwechsel	Gesellschafteraustritt	Erbfolge/Verkauf/Verpachtung
Anzahl										
A	Land- und Forstwirtschaft, Fischerei	2	2	2	-	-	-	-	-	-
B	Bergbau und Gewinnung von Steinen und Erden	-	-	-	-	-	-	-	-	-
C	Verarbeitendes Gewerbe	72	62	62	-	4	6	2	2	2
10	Herstellung von Nahrungs- und Futtermitteln	6	6	6	-	-	-	-	-	-
11	Getränkeherstellung	-	-	-	-	-	-	-	-	-
13	Herstellung von Textilien	2	2	2	-	-	-	-	-	-
14	Herstellung von Bekleidung	10	10	10	-	-	-	-	-	-
16	Herstellung von Holz-, Flecht-, Korb- und Korkwaren (ohne Möbel)	2	2	2	-	-	-	-	-	-
18	Herstellung von Druckerzeugnissen; Vervielfältigung von bespielten Ton-, Bild- und Datenträgern	8	7	7	-	-	1	-	-	1
25	Herstellung von Metallerzeugnissen	10	7	7	-	1	2	1	1	-
26	Herstellung von Datenverarbeitungsgeräten, elektronischen und optischen Erzeugnissen	3	3	3	-	-	-	-	-	-
27	Herstellung von elektrischen Ausrüstungen	2	1	1	-	1	-	-	-	-
28	Maschinenbau	7	5	5	-	-	2	-	1	1
29	Herstellung von Kraftwagen und Kraftwagenteilen	-	-	-	-	-	-	-	-	-
31	Herstellung von Möbeln	4	3	3	-	1	-	-	-	-
D	Energieversorgung	3	1	1	-	2	-	-	-	-
E	Wasserversorgung, Abwasser- und Abfallentsorgung und Beseitigung von Umweltverschmutzungen	2	1	1	-	-	1	-	1	-
F	Baugewerbe	361	313	313	-	27	21	2	15	4
41	Hochbau	20	15	15	-	5	-	-	-	-
42	Tiefbau	6	4	4	-	1	1	-	1	-
43	Vorbereitende Baustellenarbeiten, Bauinstallation und sonstiges Ausbaugewerbe	335	294	294	-	21	20	2	14	4
G	Handel; Instandhaltung und Reparatur von Kraftfahrzeugen	811	717	688	29	25	69	11	24	34
45	Handel mit Kraftfahrzeugen; Instandhaltung und Reparatur von Kraftfahrzeugen	84	78	77	1	-	6	-	3	3
46	Großhandel (ohne Handel mit Kfz)	176	155	154	1	10	11	6	4	1
47	Einzelhandel (ohne Handel mit Kfz)	551	484	457	27	15	52	5	17	30
H	Verkehr und Lagerei	103	97	97	-	2	4	1	3	-
49	Landverkehr und Transport in Rohrfernleitungen	63	59	59	-	2	2	-	2	-
53	Post-, Kurier- und Expressdienste	30	30	30	-	-	-	-	-	-
I	Gastgewerbe	329	238	238	-	1	90	10	18	62
55	Beherbergung	12	8	8	-	-	4	-	2	2
56	Gastronomie	317	230	230	-	1	86	10	16	60
J	Information und Kommunikation	124	95	93	2	9	20	5	8	7
58	Verlagswesen	7	5	5	-	1	1	-	1	-



5 Gewerbeabmeldungen in Berlin im Februar 2008 nach Wirtschaftsbereichen

Nr. der Klassifikation <sup>1</sup>	Wirtschaftsbereich	Gewerbeabmeldungen insgesamt	Aufgabe			Fortzug	Übergabe			
			insgesamt	vollständige Aufgabe	Umwandlung		insgesamt	Rechtsformwechsel	Gesellschafteraustritt	Erbfolge/Verkauf/Verpachtung
61	Telekommunikation	16	11	11	–	–	5	–	–	5
62	Erbringung von Dienstleistungen der Informationstechnologie	77	61	59	2	7	9	4	3	2
63	Informationsdienstleistungen	1	1	1	–	–	–	–	–	–
K	Finanz-, Versicherungs-	125	109	109	–	11	5	1	4	–
66	Erbringung von Dienstleistungen Mit Finanz- und Versicherungs-									
	Erbringung von Dienstleistungen verbundene Tätigkeiten	113	99	99	–	9	5	1	4	–
L	Grundstücks- und Wohnungswesen	98	72	70	2	20	6	–	4	2
M	Erbringung von freiberuflichen, wissenschaftlichen und technischen Dienstleistungen	228	204	201	3	16	8	2	4	2
70	Verwaltung und Führung von Unternehmen und Betrieben, Unternehmensberatung									
73	Werbung und Marktforschung	84	73	71	2	8	3	1	1	1
		82	78	78	–	1	3	1	1	1
N	Erbringung von sonstigen wirtschaftlichen Dienstleistungen	351	297	295	2	27	27	5	17	5
77	Vermietung von beweglichen Sachen									
78	Vermittlung und Überlassung von Arbeitskräften	17	12	12	–	1	4	–	2	2
79	Reisebüros, Reiseveranstalter und Erbringung sonstiger Reservierungsdienstleistungen	22	18	17	1	2	2	1	1	–
81	Gebäudebetreuung; Garten- und Landschaftsbau	24	20	20	–	2	2	1	1	–
		145	128	128	–	10	7	1	5	1
P	Erziehung und Unterricht	24	22	22	–	1	1	1	–	–
Q	Gesundheits- und Sozialwesen	23	22	22	–	–	1	–	1	–
R	Kunst, Unterhaltung und Erholung	59	51	51	–	2	6	–	1	5
O+S	Öffentliche Verwaltung, Verteidigung, Sozialversicherung; Erbringung von sonstigen Dienstleistungen <sup>2</sup>	189	166	166	–	8	15	3	7	5
<b>A-S</b>	<b>Insgesamt</b>	<b>2 904</b>	<b>2 469</b>	<b>2 431</b>	<b>38</b>	<b>155</b>	<b>280</b>	<b>43</b>	<b>109</b>	<b>128</b>

<sup>1</sup> Klassifikation der Wirtschaftszweige, Ausgabe 2008 (WZ 2008), Kurzbezeichnung.

<sup>2</sup> Einschließlich geheimzuhaltender Fälle.

**6 Gewerbeabmeldungen in Berlin im Februar 2008 nach Art der Niederlassung, der Rechtsform, bei Einzelunternehmen nach Geschlecht und Staatsangehörigkeit**

Art der Niederlassung — Rechtsform — Geschlecht — Staatsangehörigkeit	Gewerbeabmeldungen insgesamt	Aufgabe			Fortzug	Übergabe			
		insgesamt	vollständige Aufgabe	Umwandlung		insgesamt	Rechtsformwechsel	Gesellschafteraustritt	Erbfolge/Verkauf/Verpachtung
Anzahl									
<b>Insgesamt</b>	<b>2 904</b>	<b>2 469</b>	<b>2 431</b>	<b>38</b>	<b>155</b>	<b>280</b>	<b>43</b>	<b>109</b>	<b>128</b>
nach der Art der Niederlassung									
Hauptniederlassung	2 622	2 236	2 228	8	143	243	38	106	99
Zweigniederlassung	36	30	30	—	3	3	1	—	2
Unselbstständige Zweigstelle	246	203	173	30	9	34	4	3	27
nach der Rechtsform des Unternehmens									
Einzelunternehmen	2 139	1 924	1 922	2	92	123	27	—	96
Offene Handelsgesellschaft	8	1	1	—	—	7	2	4	1
Kommanditgesellschaft	6	2	2	—	—	4	1	1	2
Gesellschaft mit beschränkter Haftung Co. KG	73	47	46	1	20	6	1	3	2
Gesellschaft des bürgerlichen Rechts	231	112	112	—	5	114	5	101	8
Aktiengesellschaft	12	6	6	—	6	—	—	—	—
Gesellschaft mit beschränkter Haftung	399	348	313	35	28	23	5	—	18
Private Company Limited by Shares	28	23	23	—	3	2	1	—	1
Genossenschaft	—	—	—	—	—	—	—	—	—
Eingetragener Verein	2	1	1	—	1	—	—	—	—
Sonstige Rechtsformen <sup>1</sup>	6	5	5	—	—	1	1	—	—
Einzelunternehmer/-innen nach Geschlecht									
weiblich	646	585	585	—	29	32	4	—	28
männlich	1 493	1 339	1 337	2	63	91	23	—	68
Einzelunternehmer/-innen nach ausgewählter Staatsangehörigkeit									
deutsch	1 515	1 360	1 358	2	80	75	20	—	55
griechisch	7	6	6	—	—	1	—	—	1
italienisch	11	6	6	—	—	5	—	—	5
österreichisch	7	7	7	—	—	—	—	—	—
polnisch	182	170	170	—	10	2	2	—	—
serbisch	17	16	16	—	—	1	—	—	1
türkisch	169	144	144	—	—	25	2	—	23

<sup>1</sup> Einschließlich geheimzuhaltender Fälle.

**7 Vollständige Aufgaben sowie Gewerbetreibende in Berlin im Februar 2008  
nach Wirtschaftsbereichen**

Nr. der Klassifikation <sup>1</sup>	Wirtschaftsbereich	Vollständige Aufgabe						Gewerbetreibende <sup>2</sup>	
		ins-gesamt	Betriebsaufgabe			sonstige Stilllegung		ins-gesamt	darunter weiblich
			ins-gesamt	Hauptniederlassung	Zweigniederlassung/unselbständige Zweigstelle	ins-gesamt	darunter Neben-erwerb		
Anzahl									
A	Land- und Forstwirtschaft, Fischerei	2	1	–	1	1	–	3	–
B	Bergbau und Gewinnung von Steinen und Erden	–	–	–	–	–	–	–	–
C	Verarbeitendes Gewerbe	62	29	25	4	33	6	80	20
10	Herstellung von Nahrungs- und Futtermitteln	6	5	3	2	1	–	8	2
11	Getränkeherstellung	–	–	–	–	–	–	–	–
13	Herstellung von Textilien	2	–	–	–	2	1	2	1
14	Herstellung von Bekleidung	10	1	1	–	9	2	13	9
16	Herstellung von Holz-, Flecht-, Korb- und Korkwaren (ohne Möbel)	2	–	–	–	2	–	2	1
18	Herstellung von Druckerzeugnissen; Vervielfältigung von bespielten Ton-, Bild- und Datenträgern	7	3	2	1	4	2	7	–
25	Herstellung von Metallerzeugnissen	7	2	2	–	5	–	7	–
26	Herstellung von Datenverarbeitungsgeräten, elektronischen und optischen Erzeugnissen	3	3	3	–	–	–	4	–
27	Herstellung von elektrischen Ausrüstungen	1	–	–	–	1	–	1	–
28	Maschinenbau	5	4	3	1	1	–	8	–
29	Herstellung von Kraftwagen und Kraftwagenteilen	–	–	–	–	–	–	–	–
31	Herstellung von Möbeln	3	3	3	–	–	–	3	1
D	Energieversorgung	1	–	–	–	1	–	1	1
E	Wasserversorgung, Abwasser- und Abfallentsorgung und Beseitigung von Umweltverschmutzungen	1	1	1	–	–	–	1	1
F	Baugewerbe	313	65	59	6	248	8	333	17
41	Hochbau	15	14	13	1	1	1	16	2
42	Tiefbau	4	4	4	–	–	–	4	1
43	Vorbereitende Baustellenarbeiten, Bauinstallation und sonstiges Ausbaugewerbe	294	47	42	5	247	7	313	14
G	Handel; Instandhaltung und Reparatur von Kraftfahrzeugen	688	212	130	82	476	107	745	216
45	Handel mit Kraftfahrzeugen; Instandhaltung und Reparatur von Kraftfahrzeugen	77	15	12	3	62	13	80	7
46	Großhandel (ohne Handel mit Kfz)	154	45	36	9	109	22	163	47
47	Einzelhandel (ohne Handel mit Kfz)	457	152	82	70	305	72	502	162
H	Verkehr und Lagerei	97	16	9	7	81	9	102	15
49	Landverkehr und Transport in Rohrfernleitungen	59	10	6	4	49	4	60	5
53	Post-, Kurier- und Expressdienste	30	1	–	1	29	4	31	5
I	Gastgewerbe	238	102	85	17	136	15	261	65
55	Beherbergung	8	5	5	–	3	–	8	3
56	Gastronomie	230	97	80	17	133	15	253	62
J	Information und Kommunikation	93	24	16	8	69	25	106	20
58	Verlagswesen	5	1	1	–	4	1	6	2

**7 Vollständige Aufgaben sowie Gewerbetreibende in Berlin im Februar 2008  
nach Wirtschaftsbereichen**

Nr. der Klassifikation <sup>1</sup>	Wirtschaftsbereich	Vollständige Aufgabe						Gewerbetreibende <sup>2</sup>	
		ins-gesamt	Betriebsaufgabe			sonstige Stilllegung		ins-gesamt	darunter weiblich
			ins-gesamt	Hauptniederlassung	Zweigniederlassung/unselbständige Zweigstelle	ins-gesamt	darunter Neben-erwerb		
Anzahl									
61	Telekommunikation	11	4	1	3	7	2	12	1
62	Erbringung von Dienstleistungen der Informationstechnologie	59	15	12	3	44	16	67	12
63	Informationsdienstleistungen	1	-	-	-	1	-	1	-
K	Finanz-, Versicherungs-								
	dienstleistungen	109	21	13	8	88	15	113	32
66	Mit Finanz- und Versicherungs-								
	dienstleistungen verbundene Tätigkeiten	99	12	8	4	87	14	101	31
L	Grundstücks- und Wohnungswesen	70	46	39	7	24	7	93	14
M	Erbringung von freiberuflichen, wissenschaftlichen und technischen Dienstleistungen	201	52	39	13	149	43	227	56
70	Verwaltung und Führung von Unternehmen und Betrieben, Unternehmensberatung	71	26	20	6	45	8	84	10
73	Werbung und Marktforschung	78	7	5	2	71	27	80	34
N	Erbringung von sonstigen wirtschaftlichen Dienstleistungen	295	66	43	23	229	40	328	102
77	Vermietung von beweglichen Sachen	12	5	2	3	7	1	14	3
78	Vermittlung und Überlassung von Arbeitskräften	17	10	2	8	7	1	24	4
79	Reisebüros, Reiseveranstalter und Erbringung sonstiger Reservierungsdienstleistungen	20	5	4	1	15	5	24	5
81	Gebäudebetreuung; Garten- und Landschaftsbau	128	23	17	6	105	11	135	41
P	Erziehung und Unterricht	22	8	4	4	14	3	23	6
Q	Gesundheits- und Sozialwesen	22	3	2	1	19	1	24	14
R	Kunst, Unterhaltung und Erholung	51	17	14	3	34	4	55	19
O+S	Öffentliche Verwaltung, Verteidigung, Sozialversicherung; Erbringung von sonstigen Dienstleistungen <sup>3</sup>	166	43	24	19	123	21	174	97
<b>A-S</b>	<b>Insgesamt</b>	<b>2 431</b>	<b>706</b>	<b>503</b>	<b>203</b>	<b>1 725</b>	<b>304</b>	<b>2 669</b>	<b>695</b>

1 Klassifikation der Wirtschaftszweige, Ausgabe 2008 (WZ 2008), Kurzbezeichnung.

2 Anzeigepflichtige Personen, die eine Neugründung vorgenommen haben.

3 Einschließlich geheimzuhaltender Fälle.

**8 Vollständige Aufgaben sowie Gewerbetreibende in Berlin im Februar 2008 nach Art der Niederlassung, der Rechtsform, bei Einzelunternehmen nach Geschlecht und Staatsangehörigkeit**

Rechtsform — Geschlecht — Staatsangehörigkeit	Vollständige Aufgabe						Gewerbetreibende <sup>1</sup>	
	ins- gesamt	Betriebsaufgabe			sonstige Stilllegung		ins- gesamt	darunter weiblich
		ins- gesamt	Haupt- nieder- lassung	Zweignieder- lassung/un- selbständige Zweigstelle	ins- gesamt	darunter Neben- erwerb		
Anzahl								
<b>Insgesamt</b>	<b>2 431</b>	<b>706</b>	<b>503</b>	<b>203</b>	<b>1 725</b>	<b>304</b>	<b>2 669</b>	<b>695</b>
nach der Rechtsform des Unternehmens								
Einzelunternehmen	1 922	227	170	57	1 695	274	1 922	585
Offene Handelsgesellschaft	1	1	1	–	–	–	2	–
Kommanditgesellschaft	2	2	1	1	–	–	2	1
Gesellschaft mit beschränkter Haftung Co. KG	46	46	34	12	–	–	59	4
Gesellschaft des bürgerlichen Rechts	112	91	83	8	21	21	179	42
Aktiengesellschaft	6	6	4	2	–	–	–	–
Gesellschaft mit beschränkter Haftung	313	304	206	98	9	9	472	61
Private Company Limited by Shares	23	23	1	22	–	–	29	2
Genossenschaft	–	–	–	–	–	–	–	–
Eingetragener Verein	1	1	–	1	–	–	1	–
Sonstige Rechtsformen <sup>2</sup>	5	5	3	2	–	–	3	–
Einzelunternehmer/-innen nach Geschlecht								
weiblich	585	60	45	15	525	113	x	x
männlich	1 337	167	125	42	1 170	161	x	x
Einzelunternehmer/-innen nach ausgewählter Staatsangehörigkeit								
deutsch	1 358	156	113	43	1 202	227	1 358	435
griechisch	6	3	3	–	3	–	6	–
italienisch	6	2	2	–	4	1	6	2
österreichisch	7	–	–	–	7	2	7	2
polnisch	170	3	3	–	167	–	170	31
serbisch	16	3	2	1	13	3	16	6
türkisch	144	38	30	8	106	12	144	30

1 Anzeigepflichtige Personen, die eine Neugründung vorgenommen haben.

2 Einschließlich geheimzuhaltender Fälle.

**9 Gewerbebeanmeldungen in Berlin im Februar 2008 nach Wirtschaftsbereichen und Bezirken**

Lfd. Nr.	Bezirk	Gewerbebeanmeldungen insgesamt	Verarbeitendes Gewerbe	Baugewerbe	Handel; Instandhaltung und Reparatur von Kfz	Verkehr und Lagerei
			A-N, O-S	C	F	G
1	Mitte	647	6	96	139	18
2	Friedrichshain-Kreuzberg	423	9	52	99	16
3	Pankow	323	2	33	70	5
4	Charlottenburg-Wilmersdorf	411	7	27	94	2
5	Spandau	152	1	16	41	3
6	Steglitz-Zehlendorf	199	1	19	47	8
7	Tempelhof-Schöneberg	289	8	24	78	8
8	Neukölln	428	4	106	73	11
9	Treptow-Köpenick	230	6	33	50	7
10	Marzahn-Hellersdorf	180	5	22	43	9
11	Lichtenberg	225	2	28	60	11
12	Reinickendorf	184	4	17	41	4
<b>13</b>	<b>Land Berlin</b>	<b>3 691</b>	<b>55</b>	<b>473</b>	<b>835</b>	<b>102</b>

**10 Gewerbebeanmeldungen in Berlin im Februar 2008 nach Wirtschaftsbereichen und Bezirken**

Lfd. Nr.	Bezirk	Gewerbebeanmeldungen insgesamt	Verarbeitendes Gewerbe	Baugewerbe	Handel; Instandhaltung und Reparatur von Kfz	Verkehr und Lagerei
			A-N, O-S	C	F	G
1	Mitte	360	9	49	93	9
2	Friedrichshain-Kreuzberg	434	10	36	130	23
3	Pankow	276	3	24	82	9
4	Charlottenburg-Wilmersdorf	318	11	35	68	3
5	Spandau	133	2	14	39	9
6	Steglitz-Zehlendorf	186	3	39	41	6
7	Tempelhof-Schöneberg	208	9	20	59	4
8	Neukölln	266	5	46	65	9
9	Treptow-Köpenick	162	7	23	38	6
10	Marzahn-Hellersdorf	169	5	20	54	7
11	Lichtenberg	171	4	33	50	11
12	Reinickendorf	221	4	22	92	7
<b>13</b>	<b>Land Berlin</b>	<b>2 904</b>	<b>72</b>	<b>361</b>	<b>811</b>	<b>103</b>

davon							Lfd. Nr.
Gastgewerbe	Information und Kommunikation	Finanz-, Versicherungs- dienstleistungen	Grundstücks- und Wohnungs- wesen	Erbringung von freiberuflichen, wissenschaft- lichen und technischen Dienstleistungen	Erbringung von sonstigen wirtschaftlichen Dienstleistungen	Übrige Wirtschafts- zweige	
I	J	K	L	M	N	A, B, D, E, O-S	
62	40	18	41	55	83	89	1
34	28	6	7	46	53	73	2
30	27	7	10	47	55	37	3
49	28	15	20	48	47	74	4
10	12	4	6	9	27	23	5
5	7	8	13	28	31	32	6
26	10	11	13	29	37	45	7
41	10	11	7	40	63	62	8
18	13	5	4	29	39	26	9
9	12	6	1	20	33	20	10
19	13	4	7	28	25	28	11
19	7	6	5	23	32	26	12
<b>322</b>	<b>207</b>	<b>101</b>	<b>134</b>	<b>402</b>	<b>525</b>	<b>535</b>	<b>13</b>

davon							Lfd. Nr.
Gastgewerbe	Information und Kommunikation	Finanz-, Versicherungs- dienstleistungen	Grundstücks- und Wohnungs- wesen	Erbringung von freiberuflichen, wissenschaft- lichen und technischen Dienstleistungen	Erbringung von sonstigen wirtschaftlichen Dienstleistungen	Übrige Wirtschafts- zweige	
I	J	K	L	M	N	A, B, D, E, O-S	
48	15	12	22	32	43	28	1
47	27	15	9	40	40	57	2
38	11	11	10	27	39	22	3
49	11	19	28	25	33	36	4
18	5	5	3	7	14	17	5
3	8	11	7	23	20	25	6
29	15	8	1	14	24	25	7
37	14	6	7	13	45	19	8
12	6	8	3	14	20	25	9
14	6	11	2	10	26	14	10
16	2	7	2	8	18	20	11
18	4	12	4	15	29	14	12
<b>329</b>	<b>124</b>	<b>125</b>	<b>98</b>	<b>228</b>	<b>351</b>	<b>302</b>	<b>13</b>

## Das Amt für Statistik Berlin-Brandenburg

Das Amt für Statistik Berlin-Brandenburg ist für beide Länder die zentrale Dienstleistungseinrichtung auf dem Gebiet der amtlichen Statistik. Das Amt erbringt Serviceleistungen im Bereich Information und Analyse für die breite Öffentlichkeit, für alle gesellschaftlichen Gruppen sowie für Kunden aus Verwaltung und Politik, Wirtschaft und Wissenschaft. Kerngeschäft des Amtes ist die Durchführung der gesetzlich angeordneten amtlichen Statistiken für Berlin und Brandenburg. Das Amt erhebt die Daten, bereitet sie auf, interpretiert und analysiert sie und veröffentlicht die Ergebnisse. Die Grundversorgung aller Nutzer mit statistischen Informationen erfolgt unentgeltlich, im Wesentlichen über das Internet und den Informationsservice. Daneben werden nachfrage- und zielgruppenorientierte Standardauswertungen zu Festpreisen angeboten. Kundenspezifische Aufbereitung / Beratung zu kostendeckenden Preisen ergänzt das Spektrum der Informationsbereitstellung.

### Amtliche Statistik im Verbund

Die Statistiken werden bundesweit nach einheitlichen Konzepten, Methoden und Verfahren arbeitsteilig erstellt. Die statistischen Ämter der Länder sind dabei grundsätzlich für die Durchführung der Erhebungen, für die Aufbereitung und Veröffentlichung der Länderergebnisse zuständig. Durch diese Kooperation in einem „Statistikverbund“ entstehen für alle Länder vergleichbare und zu einem Bundesergebnis zusammenführbare Erhebungsergebnisse.

## Produkte und Dienstleistungen

### Informationsservice

[info@statistik-bbb.de](mailto:info@statistik-bbb.de)  
mit statistischen Informationen für jedermann und Beratung sowie maßgeschneiderte Aufbereitungen von Daten über Berlin und Brandenburg. Auskunft, Beratung, Pressedienst sowie Fachbibliotheken in Potsdam und Berlin.

#### Standort Potsdam

Dortustraße 46, 14467 Potsdam  
Tel. 0331 39-444  
Fax 0331 39-418  
Mo–Do 9–15 Uhr, Fr 9–14 Uhr

#### Bibliothek

Tel. 0331 39-843  
Fax 0331 39-418  
Mo–Do 10.30–15 Uhr, Fr 9.30–14 Uhr

#### Standort Berlin

Alt-Friedrichsfelde 60, 10315 Berlin  
Tel. 030 9021-3434  
Fax 030 9021-3655  
Mo–Do 9–15 Uhr, Fr 9–14 Uhr

#### Bibliothek

Tel. 030 9021-3540  
Fax 030 9021-3655  
Mo–Do 9–15 Uhr, Fr 9–14 Uhr

### Internet-Angebot

[www.statistik-berlin-brandenburg.de](http://www.statistik-berlin-brandenburg.de)  
mit aktuellen Daten, Pressemitteilungen, Statistischen Berichten zum kostenlosen Herunterladen, regionalstatistischen Informationen, Wahlstatistiken und -analysen sowie einem Überblick über das gesamte Leistungsspektrum des Amtes.

### Statistische Jahrbücher

mit einer Vielzahl von Tabellen aus nahezu allen Arbeitsgebieten der amtlichen Statistik.

### Statistische Berichte

mit Ergebnissen der einzelnen Statistiken in Tabellen in tiefer sachlicher Gliederung und Grafiken zur Veranschaulichung von Entwicklungen und Strukturen.

Mit dieser Reihe werden die bisherigen Veröffentlichungen Statistischer Berichte aus dem Landesbetrieb für Datenverarbeitung und Statistik Land Brandenburg sowie dem Statistischen Landesamt Berlin fortgesetzt.

## Datenangebot aus dem Sachgebiet

### Informationen zu dieser Veröffentlichung

Standort Berlin  
Referat 48B  
Tel. 030 9021-3701/3823  
Fax 030 5158-8323  
[unternehmen@statistik-bbb.de](mailto:unternehmen@statistik-bbb.de)

Standort Potsdam  
Referat 48P  
Tel. 0331 39-658  
Fax 0331 39-807  
[unternehmen@statistik-bbb.de](mailto:unternehmen@statistik-bbb.de)

### Weitere Veröffentlichungen zum Thema

Ergebnisse dieser Statistik für das Bundesgebiet sind den Veröffentlichungen des Statistischen Bundesamtes der Fachserie 2, Reihe 5 „Unternehmen und Arbeitsstätten“ zu entnehmen.