

Statistischer Bericht

D I 1 – m 04 / 16

┌ Gewerbeanzeigen
im **Land Brandenburg**
April 2016

Impressum

Statistischer Bericht
D I 1 – m 04 / 16

Erscheinungsfolge: monatlich
Erschienen im **Juli 2016**

Herausgeber

Amt für Statistik Berlin-Brandenburg
Behlerstraße 3a
14467 Potsdam
info@statistik-bbb.de
www.statistik-berlin-brandenburg.de

Tel. 0331 8173 - 1777
Fax 030 9028 - 4091

Zeichenerklärung

- 0 weniger als die Hälfte von 1
in der letzten besetzten Stelle,
jedoch mehr als nichts
- nichts vorhanden
- ... Angabe fällt später an
- () Aussagewert ist eingeschränkt
- / Zahlenwert nicht sicher genug
- Zahlenwert unbekannt oder
geheim zu halten
- x Tabellenfach gesperrt
- p vorläufige Zahl
- r berichtigte Zahl
- s geschätzte Zahl

Amt für Statistik Berlin-Brandenburg,
Potsdam, 2016

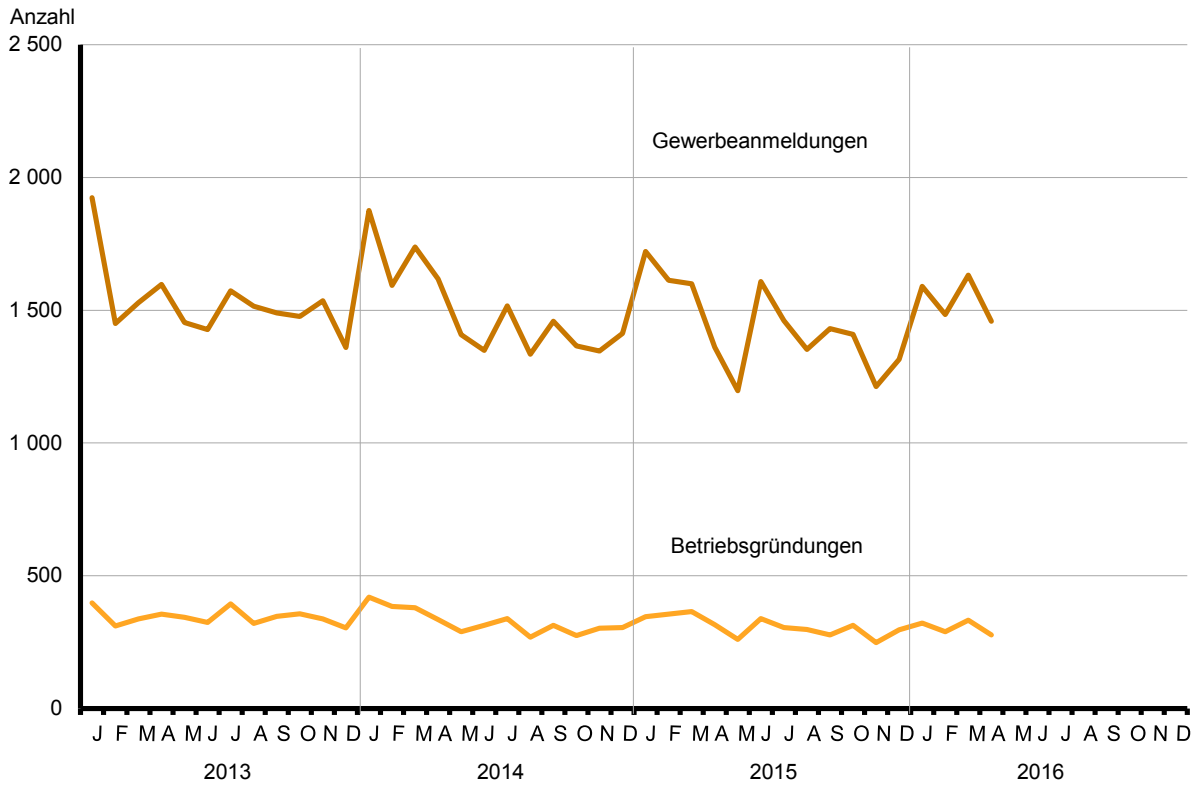


*Dieses Werk ist unter einer Creative Commons Lizenz
vom Typ Namensnennung 3.0 Deutschland zugänglich.
Um eine Kopie dieser Lizenz einzusehen, konsultieren Sie
<http://creativecommons.org/licenses/by/3.0/de/>*

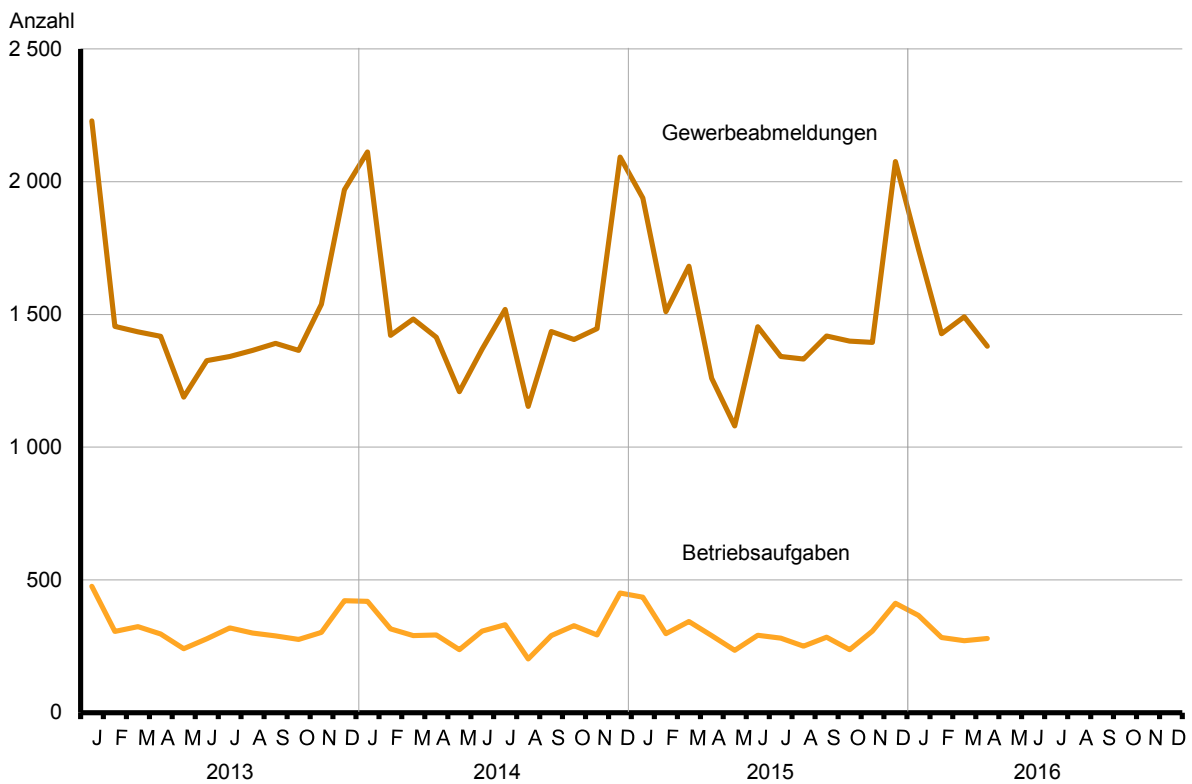
Inhaltsverzeichnis

	Seite		Seite
Metadaten zu dieser Statistik (externer Link)			
Grafiken			
1 Gewerbeanmeldungen und Betriebsgründungen in Brandenburg seit Januar 2013.....	4	3 Betriebsgründungen und -aufgaben in Brandenburg im April 2016 nach Wirtschaftsabschnitten.....	5
2 Gewerbeabmeldungen und Betriebsaufgaben in Brandenburg seit Januar 2013.....	4	4 Gewerbean- und Gewerbeabmeldungen in Brandenburg im April 2016 nach Verwaltungsbezirken.....	5
Tabellen			
Übersicht: Gewerbeanzeigen in Brandenburg von 1998 bis April 2016.....	6	7 Vollständige Aufgaben sowie Gewerbetreibende in Brandenburg im April 2016 nach Wirtschaftsbereichen.....	16
1 Gewerbeanmeldungen in Brandenburg im April 2016 nach Wirtschaftsbereichen.....	7	8 Vollständige Aufgaben sowie Gewerbetreibende in Brandenburg im April 2016 nach der Rechtsform und bei Einzelunternehmen nach Geschlecht und Staatsangehörigkeit.....	18
2 Gewerbeanmeldungen in Brandenburg im April 2016 nach Art der Niederlassung, der Rechtsform und bei Einzelunternehmen nach Geschlecht und Staatsangehörigkeit.....	9	9 Gewerbeanmeldungen in Brandenburg im April 2016 nach ausgewählten Merkmalen und Verwaltungsbezirken.....	19
3 Neugründungen sowie Gewerbetreibende in Brandenburg im April 2016 nach Wirtschaftsbereichen	10	10 Gewerbeabmeldungen in Brandenburg im April 2016 nach ausgewählten Merkmalen und Verwaltungsbezirken.....	19
4 Neugründungen sowie Gewerbetreibende in Brandenburg im April 2016 nach der Rechtsform und bei Einzelunternehmen nach Geschlecht und Staatsangehörigkeit.....	12	11 Gewerbean- und abmeldungen in Brandenburg im April 2016 nach Wirtschaftsabschnitten und Verwaltungsbezirken	20
5 Gewerbeabmeldungen in Brandenburg im April 2016 nach Wirtschaftsbereichen.....	13		
6 Gewerbeabmeldungen in Brandenburg im April 2016 nach Art der Niederlassung, der Rechtsform und bei Einzelunternehmen nach Geschlecht und Staatsangehörigkeit.....	15		

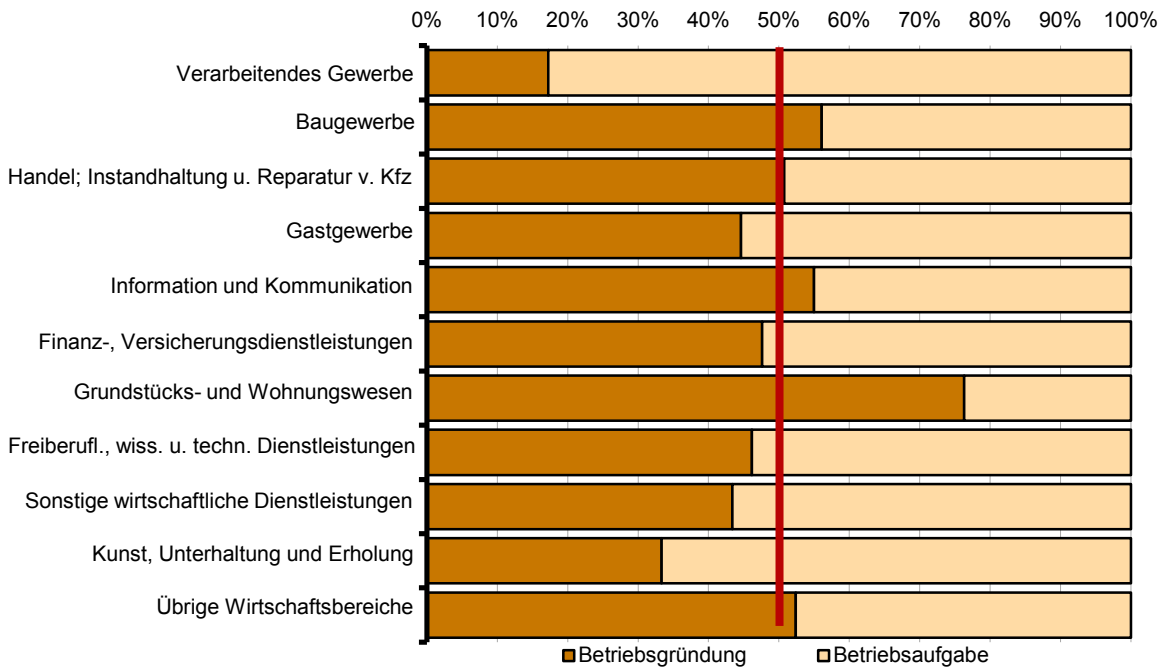
1 Gewerbebeanmeldungen und Betriebsgründungen in Brandenburg seit Januar 2013



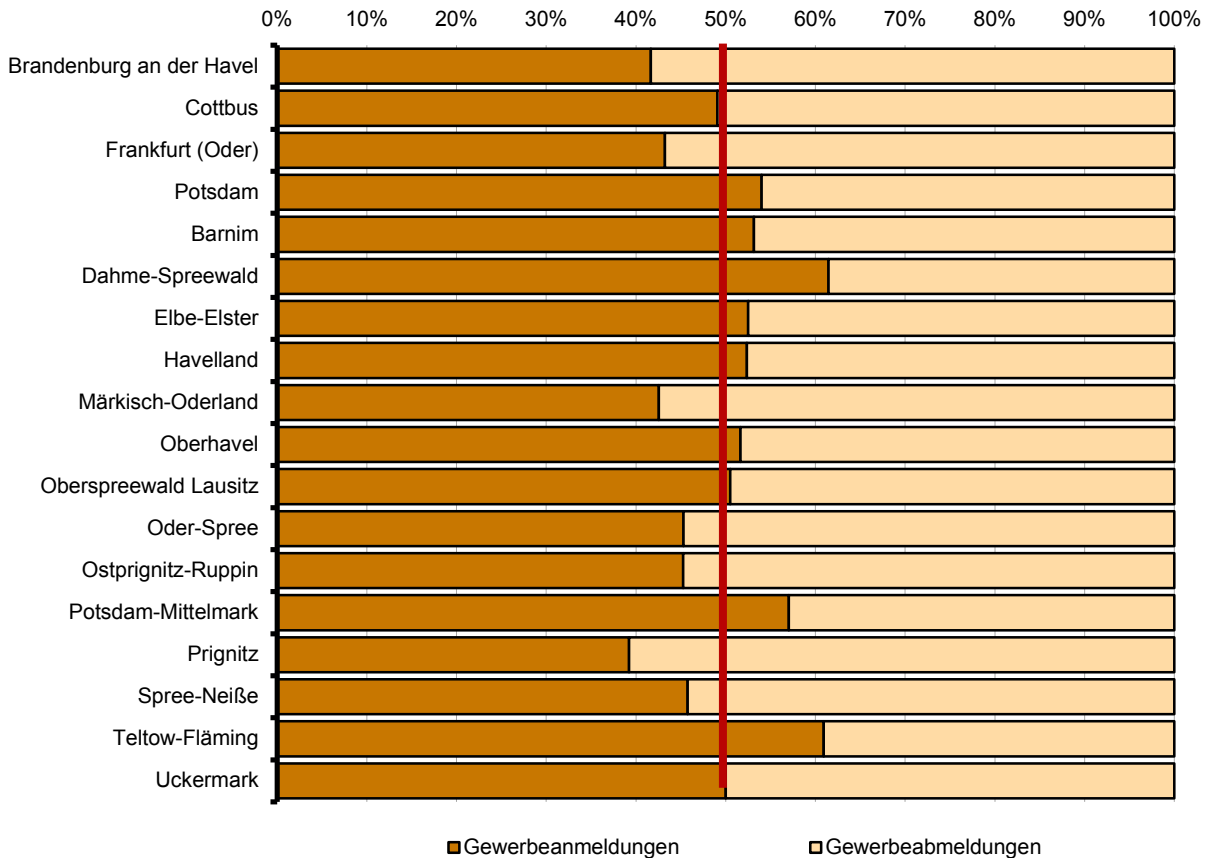
2 Gewerbeabmeldungen und Betriebsaufgaben in Brandenburg seit Januar 2013



3 Betriebsgründungen und -aufgaben in Brandenburg im April 2016 nach Wirtschaftsabschnitten



4 Gewerbean- und Gewerbeabmeldungen in Brandenburg im April 2016 nach Verwaltungsbezirken



Übersicht: Gewerbeanzeigen in Brandenburg von 1998 bis April 2016

Jahr Monat	Anmeldungen		Ummeldungen ²		Abmeldungen	
	insgesamt	darunter: Neu- errichtungen ¹	insgesamt	darunter: Veränderung der Betriebs- tätigkeit ³	insgesamt	darunter: Aufgabe ⁴
1998	26 171	22 136	7 211	3 694	21 615	16 680
1999	24 163	20 149	6 845	3 525	21 245	16 430
2000	22 407	18 964	6 785	3 408	19 882	16 126
2001	21 394	18 126	5 526	2 932	19 793	15 869
2002	20 275	16 953	5 529	2 836	18 194	14 448
2003	24 012	20 790	5 279	2 801	17 058	13 659
2004	30 163	26 183	6 609	3 375	18 245	14 258
2005	26 310	22 074	8 027	4 336	20 755	16 406
2006	25 499	20 955	x	x	21 279	17 037
2007	23 555	19 356	x	x	22 040	17 958
2008	23 464	19 197	x	x	21 773	17 916
2009	23 352	19 274	x	x	20 513	16 666
2010	22 319	18 297	x	x	19 803	16 130
2011	20 521	16 606	x	x	19 371	15 863
2012	18 260	14 473	x	x	18 893	15 514
2013	18 330	14 253	x	x	18 019	14 610
2014	18 015	14 039	x	x	18 062	14 733
2015	17 282	13 277	x	x	17 886	14 492
2015 Januar	1 721	1 269	x	x	1 938	1 551
Februar	1 613	1 266	x	x	1 510	1 221
März	1 600	1 274	x	x	1 681	1 385
April	1 361	1 070	x	x	1 260	1 033
Mai	1 197	918	x	x	1 080	860
Juni	1 608	1 254	x	x	1 454	1 151
Juli	1 461	1 086	x	x	1 342	1 067
August	1 353	1 048	x	x	1 332	1 104
September	1 431	1 111	x	x	1 419	1 159
Oktober	1 409	1 095	x	x	1 399	1 111
November	1 213	923	x	x	1 395	1 115
Dezember	1 315	963	x	x	2 076	1 735
2016 Januar	1 590	1 150	x	x	1 745	1 391
Februar	1 484	1 099	x	x	1 427	1 123
März	1 632	1 241	x	x	1 491	1 213
April	1 459	1 140	x	x	1 380	1 109
Mai						
Juni						
Juli						
August						
September						
Oktober						
November						
Dezember						

1 Betriebsgründungen und sonstige Neuerrichtungen, ohne Zuzüge

2 ab September 2006 ist die Auswertung der Ummeldungen eingestellt (siehe Vorbemerkungen S. 4)

3 Änderung und/oder Erweiterung

4 ohne Verlagerungen; einschließlich Aufgabe einer Zweigniederlassung oder unselbständigen Zweigstelle (also einschl. "teilweise Aufgabe eines weiterhin bestehenden Betriebes")

1 Gewerbeanmeldungen in Brandenburg im April 2016 nach Wirtschaftsbereichen

Wirtschaftsabschnitt Wirtschaftsabteilung	Gewerbeanmeldungen insgesamt	Neuerrichtungen			Zuzug	Übernahme			
		insgesamt	Neugründung	Umwandlung		insgesamt	Rechtsformwechsel	Gesellschaftereintritt	Erbfolge/Kauf/Pacht
A Land- und Forstwirtschaft, Fischerei	16	14	13	1	1	1	1	-	-
B Bergbau und Gewinnung von Steinen und Erden	-	-	-	-	-	-	-	-	-
C Verarbeitendes Gewerbe	33	24	24	-	4	5	2	-	3
10 Herstellung von Nahrungs- und Futtermitteln	5	1	1	-	1	3	-	-	3
11 Getränkeherstellung	1	-	-	-	-	1	1	-	-
13 Herstellung von Textilien	4	2	2	-	1	1	1	-	-
14 Herstellung von Bekleidung	6	5	5	-	1	-	-	-	-
16 Herstellung von Holz-, Flecht-, Korb- und Korkwaren (ohne Möbel)	1	1	1	-	-	-	-	-	-
18 Herstellung von Druckerzeugnissen; Vervielfältigung von bespielten Ton-, Bild- und Datenträgern	-	-	-	-	-	-	-	-	-
25 Herstellung von Metallerzeugnissen	4	3	3	-	1	-	-	-	-
26 Herstellung von Datenverarbeitungsgeräten, elektronischen und optischen Erzeugnissen	-	-	-	-	-	-	-	-	-
27 Herstellung von elektrischen Ausrüstungen	-	-	-	-	-	-	-	-	-
28 Maschinenbau	-	-	-	-	-	-	-	-	-
29 Herstellung von Kraftwagen und Kraftwagenteilen	-	-	-	-	-	-	-	-	-
31 Herstellung von Möbeln	-	-	-	-	-	-	-	-	-
D Energieversorgung	11	9	9	-	2	-	-	-	-
E Wasserversorgung; Abwasser- und Abfallentsorgung und Beseitigung von Umweltverschmutzungen	1	1	1	-	-	-	-	-	-
F Baugewerbe	235	182	181	1	47	6	2	3	1
41 Hochbau	11	6	5	1	5	-	-	-	-
42 Tiefbau	3	3	3	-	-	-	-	-	-
43 Vorbereitende Baustellenarbeiten, Bauinstallation und sonstiges Ausbaugewerbe	221	173	173	-	42	6	2	3	1
G Handel; Instandhaltung und Reparatur von Kraftfahrzeugen	298	231	230	1	37	30	9	-	21
45 Handel mit Kraftfahrzeugen; Instandhaltung und Reparatur von Kraftfahrzeugen	37	26	26	-	5	6	1	-	5
46 Großhandel (ohne Handel mit Kfz)	50	39	39	-	10	1	-	-	1
47 Einzelhandel (ohne Handel mit Kfz)	211	166	165	1	22	23	8	-	15
H Verkehr und Lagerei	39	32	31	1	6	1	1	-	-
49 Landverkehr und Transport in Rohrfernleitungen	19	16	16	-	3	-	-	-	-
53 Post-, Kurier- und Expressdienste	7	7	7	-	-	-	-	-	-

1 Gewerbeanmeldungen in Brandenburg im April 2016 nach Wirtschaftsbereichen

Wirtschaftsabschnitt	Wirtschaftsabteilung	Gewerbeanmeldungen insgesamt	Neuerrichtungen			Zuzug	Übernahme			
			insgesamt	Neugründung	Umwandlung		insgesamt	Rechtsformwechsel	Gesellschaftereintritt	Erbfolge/Kauf/Pacht
Anzahl										
I	Gastgewerbe	113	81	81	–	1	31	4	1	26
	55 Beherbergung	12	11	11	–	–	1	1	–	–
	56 Gastronomie	101	70	70	–	1	30	3	1	26
J	Information und Kommunikation	57	46	45	1	10	1	1	–	–
	58 Verlagswesen	5	4	4	–	1	–	–	–	–
	61 Telekommunikation	1	1	1	–	–	–	–	–	–
	62 Erbringung von Dienstleistungen der Informationstechnologie	37	29	28	1	7	1	1	–	–
	63 Informationsdienstleistungen	7	7	7	–	–	–	–	–	–
K	Erbringung von Finanz- und Versicherungsdienstleistungen	50	34	34	–	16	–	–	–	–
	66 Mit Finanz- und Versicherungsdienstleistungen verbundene Tätigkeiten	41	27	27	–	14	–	–	–	–
L	Grundstücks- und Wohnungswesen	57	44	44	–	12	1	–	–	1
M	Erbringung von freiberuflichen, wissenschaftlichen und technischen Dienstleistungen	110	87	87	–	19	4	2	1	1
	70 Verwaltung und Führung von Unternehmen und Betrieben, Unternehmensberatung	23	17	17	–	6	–	–	–	–
	73 Werbung und Marktforschung	23	19	19	–	3	1	–	1	–
N	Erbringung von sonstigen wirtschaftlichen Dienstleistungen	214	176	176	–	32	6	2	1	3
	77 Vermietung von beweglichen Sachen	15	11	11	–	3	1	–	1	–
	78 Vermittlung und Überlassung von Arbeitskräften	8	6	6	–	2	–	–	–	–
	79 Reisebüros, Reiseveranstalter und Erbringung sonstiger Reservierungsdienstleistungen	5	3	3	–	1	1	–	–	1
	81 Gebäudebetreuung; Garten- und Landschaftsbau	99	85	85	–	11	3	1	–	2
P	Erziehung und Unterricht	19	13	13	–	6	–	–	–	–
Q	Gesundheits- und Sozialwesen	23	16	16	–	6	1	–	–	1
R	Kunst, Unterhaltung und Erholung	32	25	25	–	6	1	–	–	1
O+S	Öffentliche Verwaltung, Verteidigung; Sozialversicherung; Erbringung von sonstigen Dienstleistungen	151	125	125	–	21	5	1	–	4
A-S	Insgesamt	1 459	1 140	1 135	5	226	93	25	6	62

2 Gewerbebeanmeldungen in Brandenburg im April 2016 nach Art der Niederlassung, der Rechtsform und bei Einzelunternehmen nach Geschlecht und Staatsangehörigkeit

Art der Niederlassung — Rechtsform — Geschlecht — Staatsangehörigkeit	Gewerbe- anmel- dungen ins- gesamt	Neuerrichtung			Zuzug	Übernahme			
		ins- gesamt	Neu- gründung	Um- wandlung		ins- gesamt	Rechts- form- wechsel	Gesell- schafter- eintritt	Erbfolge/ Kauf/ Pacht
Anzahl									
Insgesamt	1 459	1 140	1 135	5	226	93	25	6	62
nach der Art der Niederlassung									
Hauptniederlassung	1 328	1 039	1 036	3	222	67	14	5	48
Zweigniederlassung	23	13	13	–	4	6	1	–	5
Unselbständige Zweigstelle	108	88	86	2	–	20	10	1	9
nach der Rechtsform des Unternehmens									
Einzelunternehmen	1 144	919	918	1	168	57	5	–	52
Offene Handelsgesellschaft	3	2	1	1	1	–	–	–	–
Kommanditgesellschaft	3	1	1	–	–	2	1	1	–
Gesellschaft mit beschränkter Haftung & Co. KG	44	25	24	1	9	10	8	2	–
Gesellschaft des bürgerlichen Rechts	52	42	42	–	4	6	1	3	2
Aktiengesellschaft	3	3	3	–	–	–	–	–	–
Gesellschaft mit beschränkter Haftung (GmbH)	202	143	141	2	44	15	7	–	8
GmbH ohne UG (haftungsbeschränkt)	157	107	105	2	38	12	5	–	7
Unternehmergesellschaft (UG haftungsbeschränkt)	45	36	36	–	6	3	2	–	1
Private Company Limited by Shares	1	1	1	–	–	–	–	–	–
Genossenschaft	1	–	–	–	–	1	1	–	–
Eingetragener Verein	3	3	3	–	–	–	–	–	–
Sonstige Rechtsformen	3	1	1	–	–	2	2	–	–
Einzelunternehmer/-innen nach Geschlecht									
weiblich	375	302	302	–	49	24	2	–	22
männlich	769	617	616	1	119	33	3	–	30
Einzelunternehmer/-innen nach ausgewählter Staatsangehörigkeit									
deutsch	965	770	769	1	149	46	5	–	41
bulgarisch	7	7	7	–	–	–	–	–	–
griechisch	4	2	2	–	–	2	–	–	2
italienisch	4	4	4	–	–	–	–	–	–
polnisch	36	30	30	–	6	–	–	–	–
rumänisch	61	53	53	–	8	–	–	–	–
türkisch	5	4	4	–	–	1	–	–	1
ungarisch	2	2	2	–	–	–	–	–	–

3 Neugründungen sowie Gewerbetreibende in Brandenburg im April 2016 nach Wirtschaftsbereichen

Wirtschaftsabschnitt Wirtschaftsabteilung	Neugründungen						Gewerbetreibende ¹	
	ins- gesamt	Betriebsgründung			sonstige Neugründung		ins- gesamt	darunter weiblich
		ins- gesamt	Haupt- nieder- lassung	Zweignieder- lassung/un- selbständige Zweigstelle	ins- gesamt	darunter Neben- erwerb		
	Anzahl							
A Land- und Forstwirtschaft, Fischerei	13	4	2	2	9	5	13	3
B Bergbau und Gewinnung von Steinen und Erden	–	–	–	–	–	–	–	–
C Verarbeitendes Gewerbe	24	5	3	2	19	11	25	11
10 Herstellung von Nahrungs- und Futtermitteln	1	–	–	–	1	–	1	–
11 Getränkeherstellung	–	–	–	–	–	–	–	–
13 Herstellung von Textilien	2	–	–	–	2	1	2	1
14 Herstellung von Bekleidung	5	1	1	–	4	3	5	4
16 Herstellung von Holz-, Flecht-, Korb- und Korkwaren (ohne Möbel)	1	–	–	–	1	1	1	–
18 Herstellung von Druckerzeugnissen; Vervielfältigung von bespielten Ton-, Bild- und Datenträgern	–	–	–	–	–	–	–	–
25 Herstellung von Metallernzeugnissen	3	–	–	–	3	3	3	–
26 Herstellung von Datenverarbeitungs- geräten, elektronischen und optischen Erzeugnissen	–	–	–	–	–	–	–	–
27 Herstellung von elektrischen Ausrüstungen	–	–	–	–	–	–	–	–
28 Maschinenbau	–	–	–	–	–	–	–	–
29 Herstellung von Kraftwagen und Kraftwagenteilen	–	–	–	–	–	–	–	–
31 Herstellung von Möbeln	–	–	–	–	–	–	–	–
D Energieversorgung	9	4	4	–	5	5	9	1
E Wasserversorgung; Abwasser- und Abfallentsorgung und Beseitigung von Umweltverschmutzungen	1	–	–	–	1	1	1	–
F Baugewerbe	181	37	29	8	144	33	193	11
41 Hochbau	5	4	3	1	1	–	8	1
42 Tiefbau	3	2	1	1	1	1	3	1
43 Vorbereitende Baustellenarbeiten, Bauinstallation und sonstiges Ausbaugewerbe	173	31	25	6	142	32	182	9
G Handel; Instandhaltung und Reparatur von Kraftfahrzeugen	230	69	29	40	161	97	260	73
45 Handel mit Kraftfahrzeugen; Instandhaltung und Reparatur von Kraftfahrzeugen	26	7	3	4	19	12	27	–
46 Großhandel (ohne Handel mit Kfz)	39	15	12	3	24	10	43	9
47 Einzelhandel (ohne Handel mit Kfz)	165	47	14	33	118	75	190	64
H Verkehr und Lagerei	31	13	8	5	18	10	35	10
49 Landverkehr und Transport in Rohrfernleitungen	16	6	4	2	10	4	16	6
53 Post-, Kurier- und Expressdienste	7	1	1	–	6	4	8	2

3 Neugründungen sowie Gewerbetreibende in Brandenburg im April 2016 nach Wirtschaftsbereichen

Wirtschaftsabschnitt Wirtschaftsabteilung	Neugründungen						Gewerbetreibende ¹		
	ins- gesamt	Betriebsgründung			sonstige Neugründung		ins- gesamt	darunter weiblich	
		ins- gesamt	Haupt- nieder- lassung	Zweignieder- lassung/un- selbständige Zweigstelle	ins- gesamt	darunter Neben- erwerb			
	Anzahl								
I Gastgewerbe	81	29	16	13	52	25	98	34	
55 Beherbergung	11	1	1	–	10	8	13	8	
56 Gastronomie	70	28	15	13	42	17	85	26	
J Information und Kommunikation	45	11	11	–	34	25	49	15	
58 Verlagswesen	4	2	2	–	2	1	4	3	
61 Telekommunikation	1	–	–	–	1	1	3	1	
62 Erbringung von Dienstleistungen der Informationstechnologie	28	7	7	–	21	17	30	9	
63 Informationsdienstleistungen	7	1	1	–	6	2	7	2	
K Erbringung von Finanz- und Versicherungsdienstleistungen	34	10	5	5	24	15	33	8	
66 Mit Finanz- und Versicherungs- dienstleistungen verbundene Tätigkeiten	27	5	1	4	22	13	27	8	
L Grundstücks- und Wohnungswesen	44	29	26	3	15	7	56	6	
M Erbringung von freiberuflichen, wissenschaftlichen und technischen Dienstleistungen	87	18	10	8	69	54	90	31	
70 Verwaltung und Führung von Unternehmen und Betrieben, Unternehmensberatung	17	7	5	2	10	8	17	4	
73 Werbung und Marktforschung	19	–	–	–	19	16	19	7	
N Erbringung von sonstigen wirtschaftlichen Dienstleistungen	176	23	17	6	153	114	185	50	
77 Vermietung von beweglichen Sachen	11	4	2	2	7	6	12	1	
78 Vermittlung und Überlassung von Arbeitskräften	6	4	2	2	2	2	6	1	
79 Reisebüros, Reiseveranstalter und Erbringung sonstiger Reservierungsdienstleistungen	3	–	–	–	3	2	5	3	
81 Gebäudebetreuung; Garten- und Landschaftsbau	85	7	7	–	78	53	86	18	
P Erziehung und Unterricht	13	1	1	–	12	11	13	7	
Q Gesundheits- und Sozialwesen	16	6	4	2	10	5	17	10	
R Kunst, Unterhaltung und Erholung	25	2	2	–	23	18	28	6	
O+S Öffentliche Verwaltung, Verteidigung; Sozialversicherung; Erbringung von sonstigen Dienstleistungen	125	16	11	5	109	70	124	78	
A-S	Insgesamt	1 135	277	178	99	858	506	1 229	354

¹ anzeigepflichtige Personen, die eine Neugründung vorgenommen haben

4 Neugründungen sowie Gewerbetreibende in Brandenburg im April 2016 nach der Rechtsform und bei Einzelunternehmen nach Geschlecht und Staatsangehörigkeit

Rechtsform — Geschlecht — Staatsangehörigkeit	Neugründungen						Gewerbetreibende ¹	
	ins- gesamt	Betriebsgründung			sonstige Neugründung		ins- gesamt	darunter weiblich
		ins- gesamt	Haupt- nieder- lassung	Zweignieder- lassung/un- selbständige Zweigstelle	ins- gesamt	darunter Neben- erwerb		
	Anzahl							
Insgesamt	1 135	277	178	99	858	506	1 229	354
	nach der Rechtsform des Unternehmens							
Einzelunternehmen	918	90	46	44	828	476	918	302
Offene Handelsgesellschaft	1	1	1	–	–	–	2	1
Kommanditgesellschaft	1	1	1	–	–	–	1	1
Gesellschaft mit beschränkter Haftung & Co. KG	24	23	15	8	1	1	32	1
Gesellschaft des bürgerlichen Rechts	42	28	26	2	14	14	84	16
Aktiengesellschaft	3	3	–	3	–	–	–	–
Gesellschaft mit beschränkter Haftung (GmbH)	141	128	88	40	13	13	180	27
GmbH ohne UG (haftungsbeschränkt)	105	99	60	39	6	6	143	19
Unternehmergeellschaft (UG haftungsbeschränkt)	36	29	28	1	7	7	37	8
Private Company Limited by Shares	1	1	–	1	–	–	1	1
Genossenschaft	–	–	–	–	–	–	–	–
Eingetragener Verein	3	1	1	–	2	2	11	5
Sonstige Rechtsformen	1	1	–	1	–	–	–	–
	Einzelunternehmer/-innen nach Geschlecht							
weiblich	302	30	18	12	272	185	x	x
männlich	616	60	28	32	556	291	x	x
	Einzelunternehmer/-innen nach ausgewählter Staatsangehörigkeit							
deutsch	769	74	36	38	695	447	769	265
bulgarisch	7	–	–	–	7	–	7	–
griechisch	2	1	1	–	1	–	2	–
italienisch	4	1	–	1	3	2	4	1
polnisch	30	1	–	1	29	8	30	10
rumänisch	53	1	1	–	52	4	53	4
türkisch	4	2	2	–	2	–	4	–
ungarisch	2	–	–	–	2	2	2	–

¹ anzeigepflichtige Personen, die eine Neugründung vorgenommen haben

5 Gewerbeabmeldungen in Brandenburg im April 2016 nach Wirtschaftsbereichen

Wirtschaftsabschnitt	Wirtschaftsabteilung	Gewerbeabmeldungen insgesamt	Aufgabe			Fortzug	Übergabe			
			insgesamt	vollständige Aufgabe	Umwandlung		insgesamt	Rechtsformwechsel	Gesellschafteraustritt	Erbfolge/Verkauf/Verpachtung
Anzahl										
A	Land- und Forstwirtschaft, Fischerei	22	19	16	3	2	1	–	–	1
B	Bergbau und Gewinnung von Steinen und Erden	–	–	–	–	–	–	–	–	–
C	Verarbeitendes Gewerbe	50	45	45	–	3	2	–	–	2
	10 Herstellung von Nahrungs- und Futtermitteln	5	3	3	–	–	2	–	–	2
	11 Getränkeherstellung	–	–	–	–	–	–	–	–	–
	13 Herstellung von Textilien	2	2	2	–	–	–	–	–	–
	14 Herstellung von Bekleidung	4	3	3	–	1	–	–	–	–
	16 Herstellung von Holz-, Flecht-, Korb- und Korkwaren (ohne Möbel)	–	–	–	–	–	–	–	–	–
	18 Herstellung von Druckerzeugnissen; Vervielfältigung von bespielten Ton-, Bild- und Datenträgern	2	1	1	–	1	–	–	–	–
	25 Herstellung von Metallerzeugnissen	19	18	18	–	1	–	–	–	–
	26 Herstellung von Datenverarbeitungsgeräten, elektronischen und optischen Erzeugnissen	2	2	2	–	–	–	–	–	–
	27 Herstellung von elektrischen Ausrüstungen	–	–	–	–	–	–	–	–	–
	28 Maschinenbau	–	–	–	–	–	–	–	–	–
	29 Herstellung von Kraftwagen und Kraftwagenteilen	–	–	–	–	–	–	–	–	–
	31 Herstellung von Möbeln	–	–	–	–	–	–	–	–	–
D	Energieversorgung	6	3	3	–	3	–	–	–	–
E	Wasserversorgung; Abwasser- und Abfallentsorgung und Beseitigung von Umweltverschmutzungen	4	3	3	–	1	–	–	–	–
F	Baugewerbe	216	170	169	1	35	11	–	11	–
	41 Hochbau	6	2	2	–	4	–	–	–	–
	42 Tiefbau	3	2	2	–	1	–	–	–	–
	43 Vorbereitende Baustellenarbeiten, Bauinstallation und sonstiges Ausbaugewerbe	207	166	165	1	30	11	–	11	–
G	Handel; Instandhaltung und Reparatur von Kraftfahrzeugen	298	236	234	2	30	32	12	2	18
	45 Handel mit Kraftfahrzeugen; Instandhaltung und Reparatur von Kraftfahrzeugen	38	31	30	1	3	4	1	1	2
	46 Großhandel (ohne Handel mit Kfz)	58	45	44	1	10	3	1	1	1
	47 Einzelhandel (ohne Handel mit Kfz)	202	160	160	–	17	25	10	–	15
H	Verkehr und Lagerei	48	40	39	1	8	–	–	–	–
	49 Landverkehr und Transport in Rohrfernleitungen	21	16	16	–	5	–	–	–	–
	53 Post-, Kurier- und Expressdienste	14	12	12	–	2	–	–	–	–

5 Gewerbeabmeldungen in Brandenburg im April 2016 nach Wirtschaftsbereichen

Wirtschaftsabschnitt	Wirtschaftsabteilung	Gewerbeabmeldungen insgesamt	Aufgabe			Fortzug	Übergabe			
			insgesamt	vollständige Aufgabe	Umwandlung		insgesamt	Rechtsformwechsel	Gesellschafteraustritt	Erbfolge/Verkauf/Verpachtung
Anzahl										
I	Gastgewerbe	106	80	80	–	4	22	3	1	18
	55 Beherbergung	16	15	15	–	–	1	–	–	1
	56 Gastronomie	90	65	65	–	4	21	3	1	17
J	Information und Kommunikation	46	32	32	–	13	1	1	–	–
	58 Verlagswesen	5	3	3	–	2	–	–	–	–
	61 Telekommunikation	2	2	2	–	–	–	–	–	–
	62 Erbringung von Dienstleistungen der Informationstechnologie	26	20	20	–	5	1	1	–	–
	63 Informationsdienstleistungen	9	5	5	–	4	–	–	–	–
K	Erbringung von Finanz- und Versicherungsdienstleistungen	62	48	48	–	14	–	–	–	–
	66 Mit Finanz- und Versicherungsdienstleistungen verbundene Tätigkeiten	57	44	44	–	13	–	–	–	–
L	Grundstücks- und Wohnungswesen	33	22	22	–	9	2	1	–	1
M	Erbringung von freiberuflichen, wissenschaftlichen und technischen Dienstleistungen	86	67	67	–	17	2	1	–	1
	70 Verwaltung und Führung von Unternehmen und Betrieben, Unternehmensberatung	24	16	16	–	7	1	1	–	–
	73 Werbung und Marktforschung	16	12	12	–	4	–	–	–	–
N	Erbringung von sonstigen wirtschaftlichen Dienstleistungen	205	172	171	1	29	4	1	1	2
	77 Vermietung von beweglichen Sachen	13	13	13	–	–	–	–	–	–
	78 Vermittlung und Überlassung von Arbeitskräften	9	8	8	–	1	–	–	–	–
	79 Reisebüros, Reiseveranstalter und Erbringung sonstiger Reservierungsdienstleistungen	8	6	6	–	1	1	–	–	1
	81 Gebäudebetreuung; Garten- und Landschaftsbau	102	91	91	–	10	1	–	–	1
P	Erziehung und Unterricht	24	22	22	–	2	–	–	–	–
Q	Gesundheits- und Sozialwesen	18	14	14	–	4	–	–	–	–
R	Kunst, Unterhaltung und Erholung	27	20	20	–	5	2	2	–	–
O+S	Öffentliche Verwaltung, Verteidigung; Sozialversicherung; Erbringung von sonstigen Dienstleistungen	129	116	116	–	9	4	–	–	4
A-S	Insgesamt	1 380	1 109	1 101	8	188	83	21	15	47

6 Gewerbeabmeldungen in Brandenburg im April 2016 nach Art der Niederlassung, der Rechtsform und bei Einzelunternehmen nach Geschlecht und Staatsangehörigkeit

Art der Niederlassung — Rechtsform — Geschlecht — Staatsangehörigkeit	Gewerbeabmeldungen insgesamt	Aufgabe			Fortzug	Übergabe			
		insgesamt	vollständige Aufgabe	Umwandlung		insgesamt	Rechtsformwechsel	Gesellschafteraustritt	Erbfolge/ Verkauf/ Verpachtung
Anzahl									
Insgesamt	1 380	1 109	1 101	8	188	83	21	15	47
nach der Art der Niederlassung									
Hauptniederlassung	1 251	1 012	1 006	6	175	64	9	14	41
Zweigniederlassung	25	22	22	–	1	2	–	–	2
Unselbständige Zweigstelle	104	75	73	2	12	17	12	1	4
nach der Rechtsform des Unternehmens									
Einzelunternehmen	1 097	916	915	1	134	47	4	–	43
Offene Handelsgesellschaft	3	3	2	1	–	–	–	–	–
Kommanditgesellschaft	8	3	3	–	2	3	2	1	–
Gesellschaft mit beschränkter Haftung & Co. KG	24	16	15	1	6	2	–	1	1
Gesellschaft des bürgerlichen Rechts	44	26	26	–	2	16	3	13	–
Aktiengesellschaft	3	2	2	–	–	1	1	–	–
Gesellschaft mit beschränkter Haftung (GmbH)	191	134	129	5	43	14	11	–	3
GmbH ohne UG (haftungsbeschränkt)	164	111	106	5	39	14	11	–	3
Unternehmergesellschaft (UG haftungsbeschränkt)	27	23	23	–	4	–	–	–	–
Private Company Limited by Shares	1	1	1	–	–	–	–	–	–
Genossenschaft	3	3	3	–	–	–	–	–	–
Eingetragener Verein	3	2	2	–	1	–	–	–	–
Sonstige Rechtsformen	3	3	3	–	–	–	–	–	–
Einzelunternehmer/-innen nach Geschlecht									
weiblich	320	272	272	–	40	8	–	–	8
männlich	777	644	643	1	94	39	4	–	35
Einzelunternehmer/-innen nach ausgewählter Staatsangehörigkeit									
deutsch	934	779	778	1	118	37	3	–	34
bulgarisch	8	8	8	–	–	–	–	–	–
griechisch	5	4	4	–	–	1	–	–	1
italienisch	–	–	–	–	–	–	–	–	–
polnisch	62	56	56	–	6	–	–	–	–
rumänisch	24	19	19	–	5	–	–	–	–
türkisch	8	6	6	–	1	1	–	–	1
ungarisch	2	2	2	–	–	–	–	–	–

**7 Vollständige Aufgaben sowie Gewerbetreibende in Brandenburg im April 2016
nach Wirtschaftsbereichen**

Wirtschaftsabschnitt Wirtschaftsabteilung	Vollständige Aufgabe						Gewerbetreibende ¹	
	ins- gesamt	Betriebsaufgabe			sonstige Stilllegung		ins- gesamt	darunter weiblich
		ins- gesamt	Haupt- nieder- lassung	Zweignieder- lassung/un- selbständige Zweigstelle	ins- gesamt	darunter Neben- erwerb		
Anzahl								
A Land- und Forstwirtschaft, Fischerei	16	2	–	2	14	6	16	4
B Bergbau und Gewinnung von Steinen und Erden	–	–	–	–	–	–	–	–
C Verarbeitendes Gewerbe	45	24	17	7	21	9	55	10
10 Herstellung von Nahrungs- und Futtermitteln	3	–	–	–	3	1	3	–
11 Getränkeherstellung	–	–	–	–	–	–	–	–
13 Herstellung von Textilien	2	–	–	–	2	1	2	2
14 Herstellung von Bekleidung	3	–	–	–	3	–	3	3
16 Herstellung von Holz-, Flecht-, Korb- und Korkwaren (ohne Möbel)	–	–	–	–	–	–	–	–
18 Herstellung von Druckerzeugnissen; Vervielfältigung von bespielten Ton-, Bild- und Datenträgern	1	1	1	–	–	–	1	–
25 Herstellung von Metallerzeugnissen	18	10	9	1	8	3	22	1
26 Herstellung von Datenverarbeitungs- geräten, elektronischen und optischen Erzeugnissen	2	2	1	1	–	–	3	–
27 Herstellung von elektrischen Ausrüstungen	–	–	–	–	–	–	–	–
28 Maschinenbau	–	–	–	–	–	–	–	–
29 Herstellung von Kraftwagen und Kraftwagenteilen	–	–	–	–	–	–	–	–
31 Herstellung von Möbeln	–	–	–	–	–	–	–	–
D Energieversorgung	3	–	–	–	3	3	3	–
E Wasserversorgung; Abwasser- und Abfallentsorgung und Beseitigung von Umweltverschmutzungen	3	2	2	–	1	–	4	2
F Baugewerbe	169	29	24	5	140	22	172	5
41 Hochbau	2	1	1	–	1	–	2	–
42 Tiefbau	2	2	1	1	–	–	2	–
43 Vorbereitende Baustellenarbeiten, Bauinstallation und sonstiges Ausbaugewerbe	165	26	22	4	139	22	168	5
G Handel; Instandhaltung und Reparatur von Kraftfahrzeugen	234	67	36	31	167	88	245	76
45 Handel mit Kraftfahrzeugen; Instandhaltung und Reparatur von Kraftfahrzeugen	30	6	6	–	24	10	30	4
46 Großhandel (ohne Handel mit Kfz)	44	12	8	4	32	13	44	11
47 Einzelhandel (ohne Handel mit Kfz)	160	49	22	27	111	65	171	61
H Verkehr und Lagerei	39	10	6	4	29	10	38	5
49 Landverkehr und Transport in Rohrfernleitungen	16	4	4	–	12	7	16	2
53 Post-, Kurier- und Expressdienste	12	1	–	1	11	1	13	1

**7 Vollständige Aufgaben sowie Gewerbetreibende in Brandenburg im April 2016
nach Wirtschaftsbereichen**

Wirtschaftsabschnitt Wirtschaftsabteilung		Vollständige Aufgabe					Gewerbetreibende ¹		
		ins- gesamt	Betriebsaufgabe			sonstige Stilllegung		ins- gesamt	darunter weiblich
			ins- gesamt	Haupt- nieder- lassung	Zweignieder- lassung/un- selbständige Zweigstelle	ins- gesamt	darunter Neben- erwerb		
Anzahl									
I	Gastgewerbe	80	36	23	13	44	15	85	23
55	Beherbergung	15	3	2	1	12	4	16	8
56	Gastronomie	65	33	21	12	32	11	69	15
J	Information und Kommunikation	32	9	6	3	23	14	37	4
58	Verlagswesen	3	1	–	1	2	1	4	1
61	Telekommunikation	2	2	1	1	–	–	2	–
62	Erbringung von Dienstleistungen der Informationstechnologie	20	4	4	–	16	9	21	3
63	Informationsdienstleistungen	5	1	–	1	4	3	7	–
K	Erbringung von Finanz- und Versicherungsdienstleistungen	48	11	7	4	37	18	50	16
66	Mit Finanz- und Versicherungs- dienstleistungen verbundene Tätigkeiten	44	7	6	1	37	18	46	16
L	Grundstücks- und Wohnungswesen	22	9	7	2	13	4	23	4
M	Erbringung von freiberuflichen, wissenschaftlichen und technischen Dienstleistungen	67	21	18	3	46	27	75	26
70	Verwaltung und Führung von Unternehmen und Betrieben, Unternehmensberatung	16	6	5	1	10	4	20	5
73	Werbung und Marktforschung	12	–	–	–	12	7	12	5
N	Erbringung von sonstigen wirtschaftlichen Dienstleistungen	171	30	22	8	141	61	174	39
77	Vermietung von beweglichen Sachen	13	4	3	1	9	4	13	3
78	Vermittlung und Überlassung von Arbeitskräften	8	5	2	3	3	–	8	1
79	Reisebüros, Reiseveranstalter und Erbringung sonstiger Reservierungsdienstleistungen	6	1	1	–	5	3	6	3
81	Gebäudebetreuung; Garten- und Landschaftsbau	91	13	10	3	78	30	93	13
P	Erziehung und Unterricht	22	8	4	4	14	8	27	8
Q	Gesundheits- und Sozialwesen	14	2	2	–	12	8	14	10
R	Kunst, Unterhaltung und Erholung	20	4	4	–	16	12	21	6
O+S	Öffentliche Verwaltung, Verteidigung; Sozialversicherung; Erbringung von sonstigen Dienstleistungen	116	16	7	9	100	53	115	75
A-S	Insgesamt	1 101	280	185	95	821	358	1 154	313

¹ anzeigepflichtige Personen, die eine vollständige Aufgabe vorgenommen haben

8 Vollständige Aufgaben sowie Gewerbetreibende in Brandenburg im April 2016 nach der Rechtsform und bei Einzelunternehmen nach Geschlecht und Staatsangehörigkeit

Rechtsform — Geschlecht — Staatsangehörigkeit	Vollständige Aufgabe						Gewerbetreibende ¹	
	ins- gesamt	Betriebsaufgabe			sonstige Stilllegung		ins- gesamt	darunter weiblich
		ins- gesamt	Haupt- nieder- lassung	Zweignieder- lassung/un- selbständige Zweigstelle	ins- gesamt	darunter Neben- erwerb		
	Anzahl							
Insgesamt	1 101	280	185	95	821	358	1 154	313
	nach der Rechtsform des Unternehmens							
Einzelunternehmen	915	114	83	31	801	338	915	272
Offene Handelsgesellschaft	2	2	1	1	–	–	3	–
Kommanditgesellschaft	3	3	1	2	–	–	3	–
Gesellschaft mit beschränkter Haftung & Co. KG	15	15	8	7	–	–	20	4
Gesellschaft des bürgerlichen Rechts	26	17	16	1	9	9	42	13
Aktiengesellschaft	2	2	–	2	–	–	–	–
Gesellschaft mit beschränkter Haftung (GmbH)	129	118	74	44	11	11	163	23
GmbH ohne UG (haftungsbeschränkt)	106	104	62	42	2	2	139	17
Unternehmergeellschaft (UG haftungsbeschränkt)	23	14	12	2	9	9	24	6
Private Company Limited by Shares	1	1	–	1	–	–	1	1
Genossenschaft	3	3	–	3	–	–	3	–
Eingetragener Verein	2	2	1	1	–	–	3	–
Sonstige Rechtsformen	3	3	1	2	–	–	1	–
	Einzelunternehmer/-innen nach Geschlecht							
weiblich	272	28	20	8	244	133	x	x
männlich	643	86	63	23	557	205	x	x
	Einzelunternehmer/-innen nach ausgewählter Staatsangehörigkeit							
deutsch	778	102	72	30	676	318	778	238
bulgarisch	8	–	–	–	8	1	8	–
griechisch	4	2	2	–	2	–	4	2
italienisch	–	–	–	–	–	–	–	–
polnisch	56	3	3	–	53	5	56	12
rumänisch	19	2	2	–	17	1	19	3
türkisch	6	2	2	–	4	1	6	–
ungarisch	2	–	–	–	2	–	2	–

¹ anzeigepflichtige Personen, die eine vollständige Aufgabe vorgenommen haben

9 Gewerbeanmeldungen in Brandenburg im April 2016 nach ausgewählten Merkmalen und Verwaltungsbezirken

Amtlicher Gemeindegemeinschaftsschlüssel	Kreisfreie Stadt Landkreis	Gewerbeanmeldungen insgesamt	Neugründung	Umwandlung	Zuzug	Übernahme
12 0 51 000	Brandenburg an der Havel	30	25	–	3	2
12 0 52 000	Cottbus	53	46	1	3	3
12 0 53 000	Frankfurt (Oder)	35	29	–	2	4
12 0 54 000	Potsdam	115	96	–	15	4
12 0 60 000	Barnim	118	93	–	17	8
12 0 61 000	Dahme-Spreewald	134	100	2	24	8
12 0 62 000	Elbe-Elster	42	34	–	5	3
12 0 63 000	Havelland	89	62	–	22	5
12 0 64 000	Märkisch-Oderland	97	73	–	20	4
12 0 65 000	Oberhavel	142	107	–	26	9
12 0 66 000	Oberspreewald-Lausitz	50	42	–	3	5
12 0 67 000	Oder-Spree	87	72	–	8	7
12 0 68 000	Ostprignitz-Ruppin	43	33	–	5	5
12 0 69 000	Potsdam-Mittelmark	158	109	1	34	14
12 0 70 000	Prignitz	31	22	–	6	3
12 0 71 000	Spree-Neiße	43	37	–	4	2
12 0 72 000	Teltow-Fläming	134	110	1	20	3
12 0 73 000	Uckermark	58	45	–	9	4
12 0 00 000	Land Brandenburg	1 459	1 135	5	226	93

10 Gewerbeabmeldungen in Brandenburg im April 2016 nach ausgewählten Merkmalen und Verwaltungsbezirken

Amtlicher Gemeindegemeinschaftsschlüssel	Kreisfreie Stadt Landkreis	Gewerbeabmeldungen insgesamt	Vollständige Aufgabe	Umwandlung	Fortzug	Übergabe
12 0 51 000	Brandenburg an der Havel	42	37	–	1	4
12 0 52 000	Cottbus	55	43	3	4	5
12 0 53 000	Frankfurt (Oder)	46	39	–	3	4
12 0 54 000	Potsdam	98	69	1	25	3
12 0 60 000	Barnim	104	78	–	22	4
12 0 61 000	Dahme-Spreewald	84	63	–	9	12
12 0 62 000	Elbe-Elster	38	33	–	2	3
12 0 63 000	Havelland	81	62	–	16	3
12 0 64 000	Märkisch-Oderland	131	100	–	21	10
12 0 65 000	Oberhavel	133	108	1	15	9
12 0 66 000	Oberspreewald-Lausitz	49	42	–	4	3
12 0 67 000	Oder-Spree	105	87	1	9	8
12 0 68 000	Ostprignitz-Ruppin	52	42	1	7	2
12 0 69 000	Potsdam-Mittelmark	119	90	–	23	6
12 0 70 000	Prignitz	48	43	–	5	–
12 0 71 000	Spree-Neiße	51	43	–	7	1
12 0 72 000	Teltow-Fläming	86	70	1	12	3
12 0 73 000	Uckermark	58	52	–	3	3
12 0 00 000	Land Brandenburg	1 380	1 101	8	188	83

11 Gewerbean- und -abmeldungen in Brandenburg im April 2016 nach Wirtschaftsabschnitten und Verwaltungsbezirken

Amtlicher Gemeinde- schlüssel	Kreisfreie Stadt Landkreis	Insgesamt	Land- und Forstwirt- schaft	Verar- beitendes Gewerbe	Bau- gewerbe	Handel; Instand- haltung und Reparatur von Kfz	Verkehr und Lagerei
			A	C	F	G	H
		A-S	A	C	F	G	H
12 0 51 000	Brandenburg an der Havel	30	–	–	2	9	1
12 0 52 000	Cottbus	53	3	–	1	9	2
12 0 53 000	Frankfurt (Oder)	35	1	–	2	8	–
12 0 54 000	Potsdam	115	–	3	13	27	3
12 0 60 000	Barnim	118	2	1	25	13	3
12 0 61 000	Dahme-Spreewald	134	–	4	24	23	8
12 0 62 000	Elbe-Elster	42	–	–	8	16	–
12 0 63 000	Havelland	89	1	1	16	22	–
12 0 64 000	Märkisch-Oderland	97	1	2	18	18	5
12 0 65 000	Oberhavel	142	1	6	37	18	5
12 0 66 000	Oberspreewald-Lausitz	50	–	5	1	16	2
12 0 67 000	Oder-Spree	87	1	2	8	28	3
12 0 68 000	Ostprignitz-Ruppin	43	2	2	9	7	1
12 0 69 000	Potsdam-Mittelmark	158	2	2	34	30	2
12 0 70 000	Prignitz	31	–	1	5	5	1
12 0 71 000	Spree-Neiße	43	–	2	9	8	1
12 0 72 000	Teltow-Fläming	134	2	1	15	27	2
12 0 73 000	Uckermark	58	–	1	8	14	–
12 0 00 000	Land Brandenburg	1 459	16	33	235	298	39
12 0 51 000	Brandenburg an der Havel	42	–	3	8	9	2
12 0 52 000	Cottbus	55	4	3	4	14	1
12 0 53 000	Frankfurt (Oder)	46	–	–	10	8	1
12 0 54 000	Potsdam	98	–	4	19	23	2
12 0 60 000	Barnim	104	2	1	17	21	2
12 0 61 000	Dahme-Spreewald	84	1	4	18	12	8
12 0 62 000	Elbe-Elster	38	4	6	3	4	1
12 0 63 000	Havelland	81	1	2	8	22	2
12 0 64 000	Märkisch-Oderland	131	1	4	23	25	9
12 0 65 000	Oberhavel	133	2	2	21	38	4
12 0 66 000	Oberspreewald-Lausitz	49	–	1	2	24	1
12 0 67 000	Oder-Spree	105	–	5	9	24	2
12 0 68 000	Ostprignitz-Ruppin	52	1	2	5	17	1
12 0 69 000	Potsdam-Mittelmark	119	1	2	17	19	4
12 0 70 000	Prignitz	48	2	2	7	7	3
12 0 71 000	Spree-Neiße	51	1	5	15	7	–
12 0 72 000	Teltow-Fläming	86	2	1	16	15	5
12 0 73 000	Uckermark	58	–	3	14	9	–
12 0 00 000	Land Brandenburg	1 380	22	50	216	298	48

Davon							Amtlicher Gemeinde- schlüssel
Gastgewerbe	Information und Kommuni- kation	Erbringung von Finanz- und Versiche- rungsdienst- leistungen	Grundstücks- und Wohnungs- wesen	Erbringung von freiberuflichen, wissenschaft- lichen und technischen Dienst- leistungen	Erbringung von sonstigen wirt- schaftlichen Dienst- leistungen	Übrige Wirtschafts- zweige	
I	J	K	L	M	N	B, D, E, O-S	
Anmeldungen							
3	4	2	1	-	4	4	12 0 51 000
3	1	6	-	4	7	17	12 0 52 000
1	2	3	1	1	9	7	12 0 53 000
10	7	1	7	10	14	20	12 0 54 000
8	2	4	4	8	22	26	12 0 60 000
9	4	2	7	11	24	18	12 0 61 000
4	-	2	-	4	5	3	12 0 62 000
2	3	-	3	8	17	16	12 0 63 000
5	5	5	4	8	14	12	12 0 64 000
12	6	7	5	7	21	17	12 0 65 000
5	1	-	2	1	7	10	12 0 66 000
7	2	4	1	6	12	13	12 0 67 000
5	3	-	2	1	3	8	12 0 68 000
13	8	6	2	19	21	19	12 0 69 000
2	1	1	1	5	4	5	12 0 70 000
6	2	1	-	3	6	5	12 0 71 000
8	4	4	17	9	18	27	12 0 72 000
10	2	2	-	5	6	10	12 0 73 000
113	57	50	57	110	214	237	12 0 00 000
Abmeldungen							
2	1	2	1	3	6	5	12 0 51 000
8	2	2	-	1	5	11	12 0 52 000
-	3	3	1	3	8	9	12 0 53 000
8	9	2	3	8	14	6	12 0 54 000
6	2	4	3	4	16	26	12 0 60 000
9	3	4	4	7	8	6	12 0 61 000
4	-	4	-	3	3	6	12 0 62 000
5	2	7	3	5	12	12	12 0 63 000
13	4	8	4	6	14	20	12 0 64 000
8	3	5	2	3	28	17	12 0 65 000
2	2	1	-	1	5	10	12 0 66 000
12	4	3	5	4	17	20	12 0 67 000
6	2	2	2	5	5	4	12 0 68 000
7	2	2	1	16	31	17	12 0 69 000
2	2	2	-	4	8	9	12 0 70 000
2	-	3	-	3	10	5	12 0 71 000
7	4	5	2	6	7	16	12 0 72 000
5	1	3	2	4	8	9	12 0 73 000
106	46	62	33	86	205	208	12 0 00 000

Das Amt für Statistik Berlin-Brandenburg

Das Amt für Statistik Berlin-Brandenburg ist für beide Länder die zentrale Dienstleistungseinrichtung auf dem Gebiet der amtlichen Statistik. Das Amt erbringt Serviceleistungen im Bereich Information und Analyse für die breite Öffentlichkeit, für alle gesellschaftlichen Gruppen sowie für Kunden aus Verwaltung und Politik, Wirtschaft und Wissenschaft. Kerngeschäft des Amtes ist die Durchführung der gesetzlich angeordneten amtlichen Statistiken für Berlin und Brandenburg. Das Amt erhebt die Daten, bereitet sie auf, interpretiert und analysiert sie und veröffentlicht die Ergebnisse. Die Grundversorgung aller Nutzer mit statistischen Informationen erfolgt unentgeltlich, im Wesentlichen über das Internet und den Informationsservice. Daneben werden nachfrage- und zielgruppenorientierte Standardauswertungen zu Festpreisen angeboten. Kundenspezifische Aufbereitung / Beratung zu kostendeckenden Preisen ergänzt das Spektrum der Informationsbereitstellung.

Amtliche Statistik im Verbund

Die Statistiken werden bundesweit nach einheitlichen Konzepten, Methoden und Verfahren arbeitsteilig erstellt. Die statistischen Ämter der Länder sind dabei grundsätzlich für die Durchführung der Erhebungen, für die Aufbereitung und Veröffentlichung der Länderergebnisse zuständig. Durch diese Kooperation in einem „Statistikverbund“ entstehen für alle Länder vergleichbare und zu einem Bundesergebnis zusammenführbare Erhebungsergebnisse.

Produkte und Dienstleistungen

Informationsservice

info@statistik-bbb.de
mit statistischen Informationen für jedermann und Beratung sowie maßgeschneiderte Aufbereitungen von Daten über Berlin und Brandenburg. Auskunft, Beratung, Pressedienst sowie Fachbibliothek.

Standort Potsdam

Behlertstraße 3a, 14467 Potsdam
Tel. 0331 8173 - 1777
Fax 030 9028 - 4091
Mo – Do 9 – 15 Uhr, Fr 9 – 14 Uhr

Standort Berlin

Alt-Friedrichsfelde 60, 10315 Berlin
Bibliothek
Tel. 030 9021 - 3540
Mo – Do 9 – 15 Uhr, Fr 9 – 14 Uhr

Internet-Angebot

www.statistik-berlin-brandenburg.de
mit aktuellen Daten, Pressemitteilungen, Statistischen Berichten zum kostenlosen Herunterladen, regionalstatistischen Informationen, Wahlstatistiken und -analysen sowie einem Überblick über das gesamte Leistungsspektrum des Amtes.

Statistische Jahrbücher

mit einer Vielzahl von Tabellen aus nahezu allen Arbeitsgebieten der amtlichen Statistik.

Statistische Berichte

mit Ergebnissen der einzelnen Statistiken in Tabellen in tiefer sachlicher Gliederung und Grafiken zur Veranschaulichung von Entwicklungen und Strukturen.

Datenangebot aus dem Sachgebiet

Informationen zu dieser Veröffentlichung

Referat 34
Tel. 0331 8173 - 1348/1341
Tel. 030 9021 - 3823
Fax 030 9028 - 4088
gewerbemeldungen@statistik-bbb.de

Weitere Veröffentlichungen zum Thema

Statistische Berichte:

- Gewerbeanzeigen im Land Brandenburg, jährlich
D I 2 – j
- Gewerbeanzeigen im Land Berlin, monatlich
D I 1 – m
jährlich
D I 2 – j