

Statistischer Bericht

D I 1 – m 04 / 16

┌ Gewerbeanzeigen
im **Land Berlin**
April 2016

Impressum

Statistischer Bericht
D I 1 – m 04 / 16

Erscheinungsfolge: monatlich
Erschienen im **Juli 2016**

Herausgeber

Amt für Statistik Berlin-Brandenburg
Behlerstraße 3a
14467 Potsdam
info@statistik-bbb.de
www.statistik-berlin-brandenburg.de

Tel. 0331 8173 - 1777
Fax 030 9028 - 4091

Zeichenerklärung

- 0 weniger als die Hälfte von 1
in der letzten besetzten Stelle,
jedoch mehr als nichts
- nichts vorhanden
- ... Angabe fällt später an
- () Aussagewert ist eingeschränkt
- / Zahlenwert nicht sicher genug
- Zahlenwert unbekannt oder
geheim zu halten
- x Tabellenfach gesperrt
- p vorläufige Zahl
- r berichtigte Zahl
- s geschätzte Zahl

Amt für Statistik Berlin-Brandenburg,
Potsdam, 2016

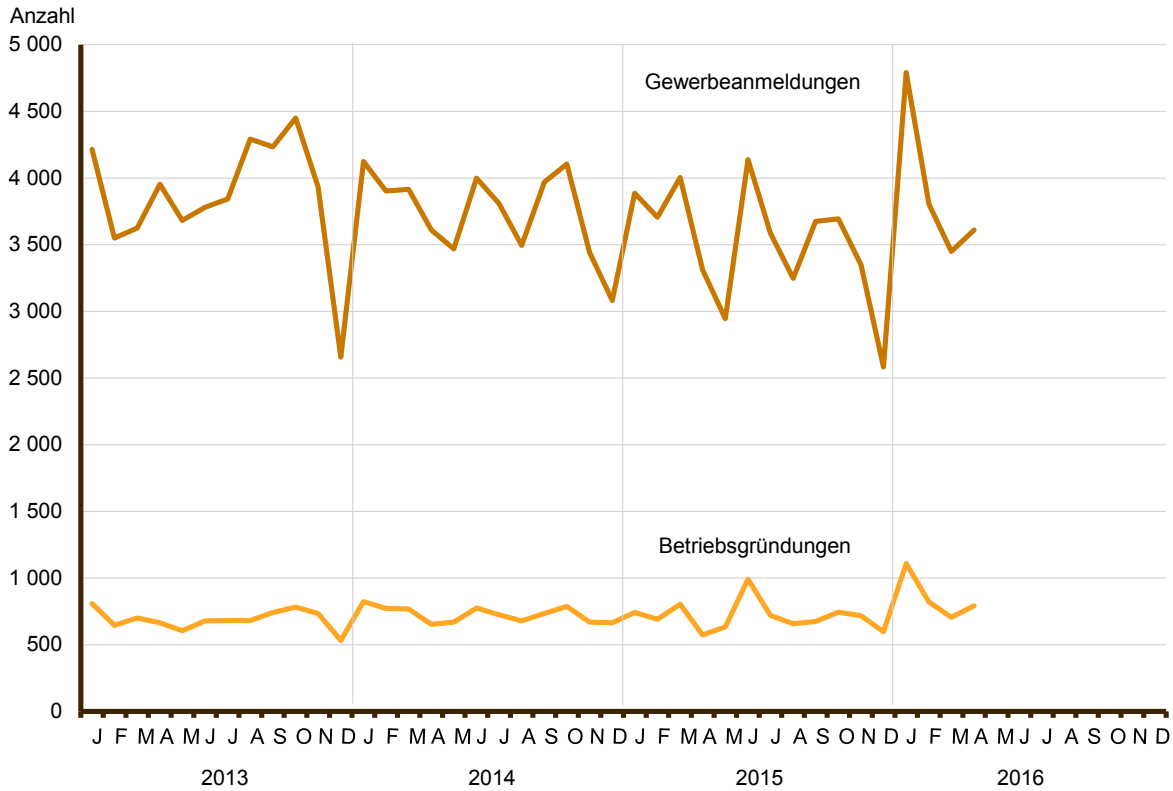


Dieses Werk ist unter einer Creative Commons Lizenz vom Typ Namensnennung 3.0 Deutschland zugänglich. Um eine Kopie dieser Lizenz einzusehen, konsultieren Sie <http://creativecommons.org/licenses/by/3.0/de/>

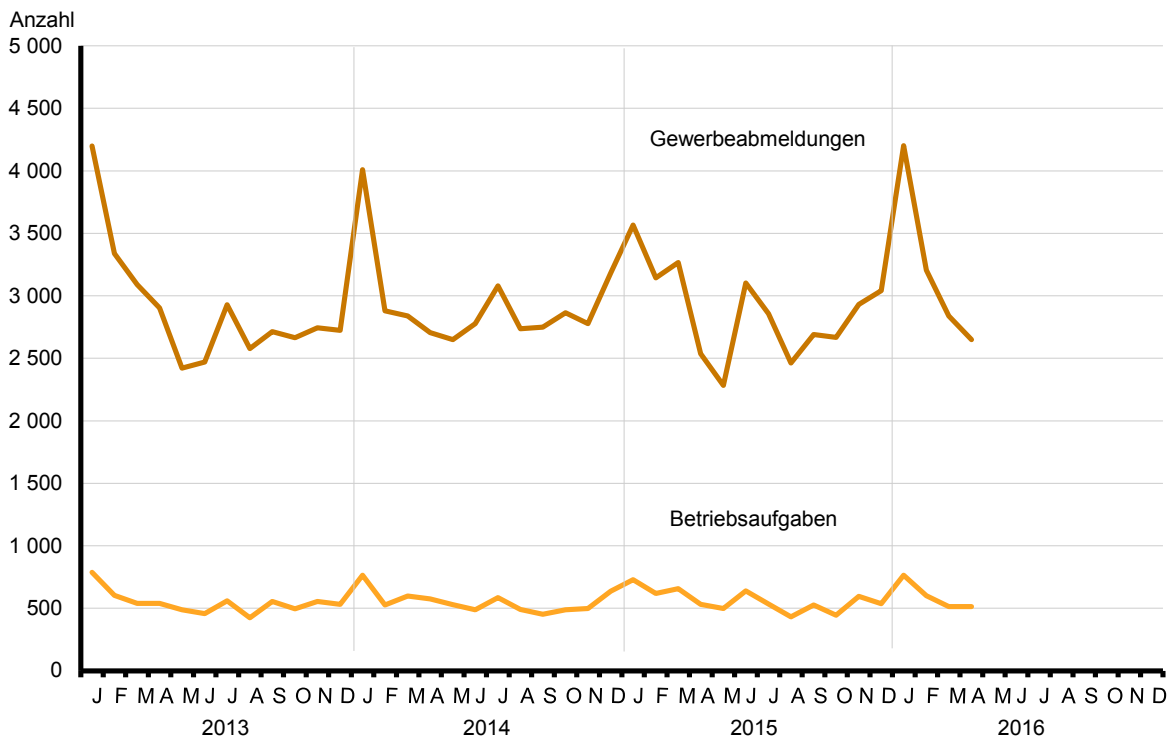
Inhaltsverzeichnis

	Seite		Seite
Metadaten zu dieser Statistik (externer Link)			
Grafiken			
1 Gewerbeanmeldungen und Betriebsgründungen in Berlin seit Januar 2013.....	4	3 Betriebsgründungen und -aufgaben in Berlin im April 2016 nach Wirtschaftsabschnitten.....	5
2 Gewerbeabmeldungen und Betriebsaufgaben in Berlin seit Januar 2013.....	4	4 Gewerbean- und Gewerbeabmeldungen in Berlin im April 2016 nach Bezirken.....	5
Tabellen			
Übersicht: Gewerbeanzeigen in Berlin von 1998 bis April 2016.....	6	7 Vollständige Aufgaben sowie Gewerbetreibende in Berlin im April 2016 nach Wirtschaftsbereichen.....	16
1 Gewerbeanmeldungen in Berlin im April 2016 nach Wirtschaftsbereichen.....	7	8 Vollständige Aufgaben sowie Gewerbetreibende in Berlin im April 2016 nach der Rechtsform und bei Einzelunternehmen nach Geschlecht und Staatsangehörigkeit.....	18
2 Gewerbeanmeldungen in Berlin im April 2016 nach Art der Niederlassung, der Rechtsform und bei Einzelunternehmen nach Geschlecht und Staatsangehörigkeit.....	9	9 Gewerbeanmeldungen in Berlin im April 2016 nach ausgewählten Merkmalen und Bezirken.....	19
3 Neugründungen sowie Gewerbetreibende in Berlin im April 2016 nach Wirtschaftsbereichen	10	10 Gewerbeabmeldungen in Berlin im April 2016 nach ausgewählten Merkmalen und Bezirken.....	19
4 Neugründungen sowie Gewerbetreibende in Berlin im April 2016 nach der Rechtsform und bei Einzelunternehmen nach Geschlecht und Staatsangehörigkeit.....	12	11 Gewerbean- und -abmeldungen in Berlin im April 2016 nach Wirtschaftsabschnitten und Bezirken.....	20
5 Gewerbeabmeldungen in Berlin im April 2016 nach Wirtschaftsbereichen.....	13		
6 Gewerbeabmeldungen in Berlin im April 2016 nach Art der Niederlassung, der Rechtsform und bei Einzelunternehmen nach Geschlecht und Staatsangehörigkeit.....	15		

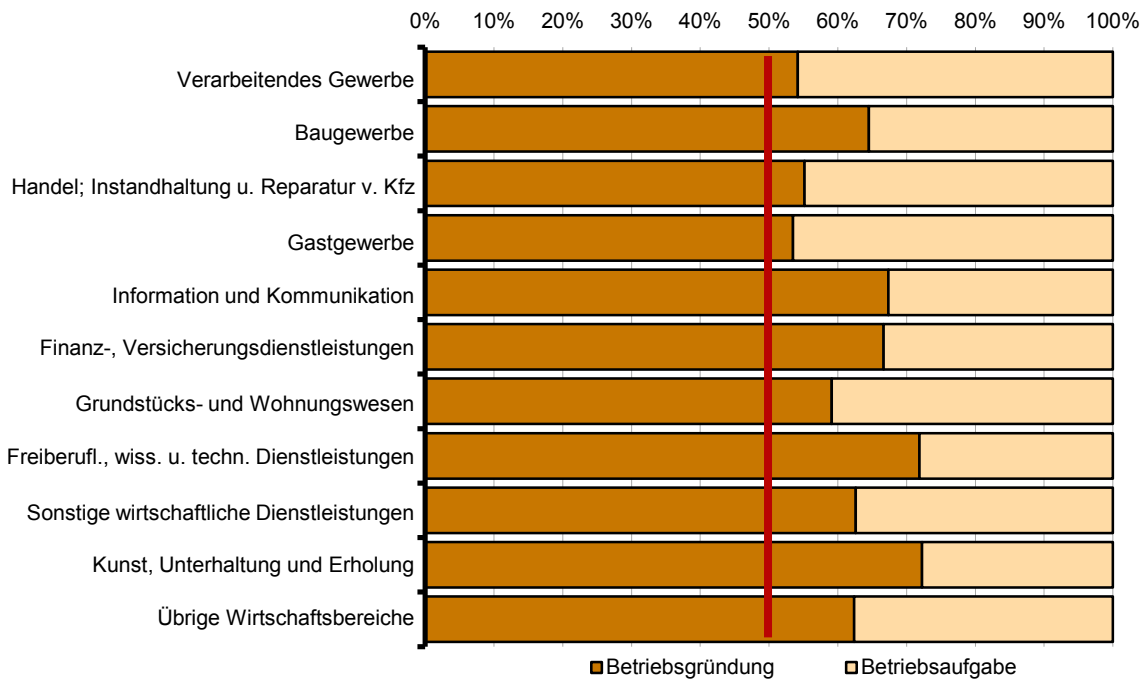
1 Gewerbebeanmeldungen und Betriebsgründungen in Berlin seit Januar 2013



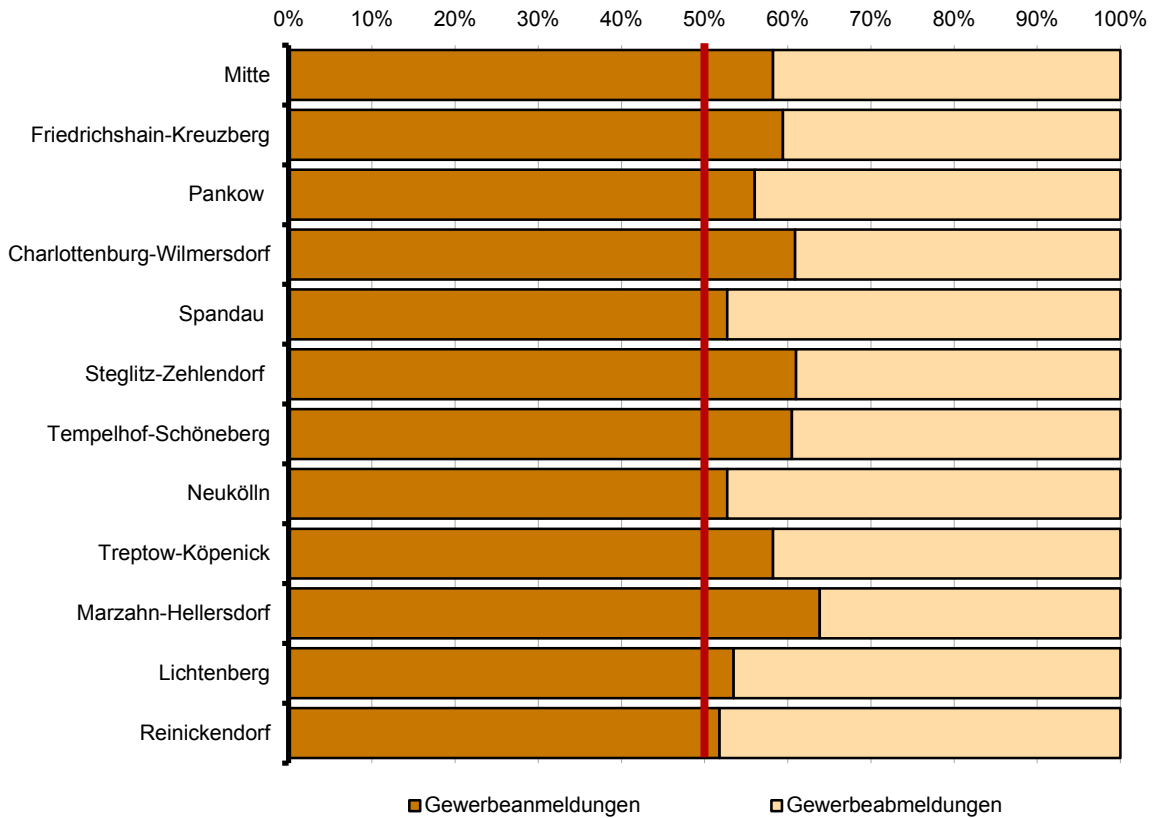
2 Gewerbeabmeldungen und Betriebsaufgaben in Berlin seit Januar 2013



3 Betriebsgründungen und -aufgaben in Berlin im April 2016 nach Wirtschaftsabschnitten



4 Gewerbean- und Gewerbeabmeldungen in Berlin im April 2016 nach Bezirken



Übersicht: Gewerbeanzeigen in Berlin von 1998 bis April 2016

Jahr Monat	Anmeldungen		Ummeldungen ²		Abmeldungen	
	insgesamt	darunter: Neu- errichtungen ¹	insgesamt	darunter: Veränderung der Betriebs- tätigkeit ³	insgesamt	darunter: Aufgabe ⁴
1998	38 998	31 570	12 263	4 130	36 405	26 740
1999	35 346	30 288	11 070	3 650	33 780	27 186
2000	34 155	28 537	11 285	3 555	30 789	23 699
2001	31 414	26 208	9 737	2 927	26 893	21 060
2002	33 875	28 373	11 051	3 510	29 887	23 812
2003	37 374	32 008	10 436	2 577	29 654	24 423
2004	47 158	41 941	12 809	3 609	30 404	25 025
2005	44 015	39 289	15 615	4 187	32 833	28 126
2006	45 762	41 098	x	x	32 773	28 136
2007	44 290	39 423	x	x	32 782	28 244
2008	41 143	36 714	x	x	31 974	27 896
2009	44 951	40 089	x	x	33 848	29 521
2010	47 300	42 722	x	x	31 626	27 441
2011	48 716	44 460	x	x	33 797	29 913
2012	48 072	44 228	x	x	36 600	32 913
2013	46 212	42 585	x	x	34 776	31 243
2014	44 924	41 418	x	x	35 251	31 615
2015	42 124	38 896	x	x	34 557	30 999
2015 Januar	3 886	3 554	x	x	3 567	3 178
Februar	3 706	3 399	x	x	3 145	2 818
März	4 004	3 694	x	x	3 268	2 915
April	3 312	3 037	x	x	2 537	2 251
Mai	2 944	2 749	x	x	2 284	2 039
Juni	4 139	3 851	x	x	3 103	2 800
Juli	3 586	3 331	x	x	2 856	2 552
August	3 247	3 019	x	x	2 464	2 180
September	3 675	3 407	x	x	2 692	2 421
Oktober	3 694	3 443	x	x	2 668	2 451
November	3 349	3 109	x	x	2 931	2 662
Dezember	2 582	2 303	x	x	3 042	2 732
2016 Januar	4 790	4 332	x	x	4 201	3 740
Februar	3 804	3 532	x	x	3 205	2 915
März	3 450	3 156	x	x	2 839	2 523
April	3 611	3 324	x	x	2 651	2 377
Mai						
Juni						
Juli						
August						
September						
Oktober						
November						
Dezember						

1 Betriebsgründungen und sonstige Neuerrichtungen, ohne Zuzüge

2 ab September 2006 ist die Auswertung der Ummeldungen eingestellt (siehe Vorbemerkungen S. 4)

3 Änderung und/oder Erweiterung

4 ohne Verlagerungen; einschließlich Aufgabe einer Zweigniederlassung oder unselbständigen Zweigstelle (also einschl. "teilweise Aufgabe eines weiterhin bestehenden Betriebes")

1 Gewerbeanmeldungen in Berlin im April 2016 nach Wirtschaftsbereichen

Wirtschaftsabschnitt	Wirtschaftsabteilung	Gewerbeanmeldungen insgesamt	Neuerrichtungen			Zuzug	Übernahme			
			insgesamt	Neugründung	Umwandlung		insgesamt	Rechtsformwechsel	Gesellschaftereintritt	Erbfolge/Kauf/Pacht
Anzahl										
A	Land- und Forstwirtschaft, Fischerei	3	3	3	-	-	-	-	-	-
B	Bergbau und Gewinnung von Steinen und Erden	-	-	-	-	-	-	-	-	-
C	Verarbeitendes Gewerbe	71	63	61	2	4	4	3	1	-
10	Herstellung von Nahrungs- und Futtermitteln	6	4	4	-	1	1	1	-	-
11	Getränkeherstellung	2	2	2	-	-	-	-	-	-
13	Herstellung von Textilien	3	2	2	-	1	-	-	-	-
14	Herstellung von Bekleidung	6	6	6	-	-	-	-	-	-
16	Herstellung von Holz-, Flecht-, Korb- und Korkwaren (ohne Möbel)	2	2	2	-	-	-	-	-	-
18	Herstellung von Druckerzeugnissen; Vervielfältigung von bespielten Ton-, Bild- und Datenträgern	5	3	3	-	-	2	1	1	-
25	Herstellung von Metallerzeugnissen	4	3	3	-	-	1	1	-	-
26	Herstellung von Datenverarbeitungsgeräten, elektronischen und optischen Erzeugnissen	6	5	5	-	1	-	-	-	-
27	Herstellung von elektrischen Ausrüstungen	2	2	2	-	-	-	-	-	-
28	Maschinenbau	5	5	4	1	-	-	-	-	-
29	Herstellung von Kraftwagen und Kraftwagenteilen	-	-	-	-	-	-	-	-	-
31	Herstellung von Möbeln	2	2	1	1	-	-	-	-	-
D	Energieversorgung	10	10	8	2	-	-	-	-	-
E	Wasserversorgung; Abwasser- und Abfallentsorgung und Beseitigung von Umweltverschmutzungen	2	2	2	-	-	-	-	-	-
F	Baugewerbe	804	791	791	-	6	7	3	4	-
41	Hochbau	7	6	6	-	1	-	-	-	-
42	Tiefbau	6	6	6	-	-	-	-	-	-
43	Vorbereitende Baustellenarbeiten, Bauinstallation und sonstiges Ausbaugewerbe	791	779	779	-	5	7	3	4	-
G	Handel; Instandhaltung und Reparatur von Kraftfahrzeugen	573	524	519	5	20	29	6	2	21
45	Handel mit Kraftfahrzeugen; Instandhaltung und Reparatur von Kraftfahrzeugen	61	59	58	1	-	2	-	1	1
46	Großhandel (ohne Handel mit Kfz)	156	141	139	2	10	5	2	1	2
47	Einzelhandel (ohne Handel mit Kfz)	356	324	322	2	10	22	4	-	18
H	Verkehr und Lagerei	99	98	98	-	1	-	-	-	-
49	Landverkehr und Transport in Rohrfernleitungen	48	47	47	-	1	-	-	-	-
53	Post-, Kurier- und Expressdienste	39	39	39	-	-	-	-	-	-

1 Gewerbeanmeldungen in Berlin im April 2016 nach Wirtschaftsbereichen

Wirtschaftsabschnitt	Wirtschaftsabteilung	Gewerbe- anmel- dungen ins- gesamt	Neuerrichtungen			Zuzug	Übernahme			
			ins- gesamt	Neu- gründung	Um- wand- lung		ins- gesamt	Rechts- form- wechsel	Gesell- schafter- eintritt	Erbfolge/ Kauf/ Pacht
Anzahl										
I	Gastgewerbe	346	223	223	–	1	122	10	7	105
55	Beherbergung	25	20	20	–	–	5	3	1	1
56	Gastronomie	321	203	203	–	1	117	7	6	104
J	Information und Kommunikation	196	186	186	–	9	1	–	–	1
58	Verlagswesen	37	33	33	–	3	1	–	–	1
61	Telekommunikation	8	8	8	–	–	–	–	–	–
62	Erbringung von Dienstleistungen der Informationstechnologie	89	85	85	–	4	–	–	–	–
63	Informationsdienstleistungen	30	30	30	–	–	–	–	–	–
K	Erbringung von Finanz- und Versicherungsdienstleistungen	40	35	35	–	5	–	–	–	–
66	Mit Finanz- und Versicherungs- dienstleistungen verbundene Tätigkeiten	29	25	25	–	4	–	–	–	–
L	Grundstücks- und Wohnungswesen	113	97	97	–	11	5	1	1	3
M	Erbringung von freiberuflichen, wissenschaftlichen und technischen Dienstleistungen	358	333	332	1	20	5	1	2	2
70	Verwaltung und Führung von Unternehmen und Betrieben, Unternehmensberatung	123	117	117	–	6	–	–	–	–
73	Werbung und Marktforschung	84	82	82	–	2	–	–	–	–
N	Erbringung von sonstigen wirtschaftlichen Dienstleistungen	440	427	426	1	8	5	1	2	2
77	Vermietung von beweglichen Sachen	23	23	23	–	–	–	–	–	–
78	Vermittlung und Überlassung von Arbeitskräften	13	12	12	–	1	–	–	–	–
79	Reisebüros, Reiseveranstalter und Erbringung sonstiger Reservierungsdienstleistungen	29	29	28	1	–	–	–	–	–
81	Gebäudebetreuung; Garten- und Landschaftsbau	190	183	183	–	3	4	1	2	1
P	Erziehung und Unterricht	47	47	47	–	–	–	–	–	–
Q	Gesundheits- und Sozialwesen	36	35	35	–	1	–	–	–	–
R	Kunst, Unterhaltung und Erholung	56	52	52	–	3	1	–	1	–
O+S	Öffentliche Verwaltung, Verteidigung; Sozialversicherung; Erbringung von sonstigen Dienstleistungen	417	398	398	–	9	10	1	4	5
A-S	Insgesamt	3 611	3 324	3 313	11	98	189	26	24	139

2 Gewerbeanmeldungen in Berlin im April 2016 nach Art der Niederlassung, der Rechtsform und bei Einzelunternehmen nach Geschlecht und Staatsangehörigkeit

Art der Niederlassung — Rechtsform — Geschlecht — Staatsangehörigkeit	Gewerbe- anmel- dungen ins- gesamt	Neuerrichtung			Zuzug	Übernahme			
		ins- gesamt	Neu- gründung	Um- wandlung		ins- gesamt	Rechts- form- wechsel	Gesell- schafter- eintritt	Erbfolge/ Kauf/ Pacht
Anzahl									
Insgesamt	3 611	3 324	3 313	11	98	189	26	24	139
nach der Art der Niederlassung									
Hauptniederlassung	3 375	3 119	3 116	3	95	161	14	23	124
Zweigniederlassung	38	35	35	–	–	3	3	–	–
Unselbständige Zweigstelle	198	170	162	8	3	25	9	1	15
nach der Rechtsform des Unternehmens									
Einzelunternehmen	2 796	2 628	2 628	–	53	115	1	–	114
Offene Handelsgesellschaft	5	5	5	–	–	–	–	–	–
Kommanditgesellschaft	3	3	3	–	–	–	–	–	–
Gesellschaft mit beschränkter Haftung & Co. KG	67	52	51	1	3	12	9	1	2
Gesellschaft des bürgerlichen Rechts	152	124	124	–	1	27	–	23	4
Aktiengesellschaft	12	8	7	1	3	1	1	–	–
Gesellschaft mit beschränkter Haftung (GmbH)	554	484	475	9	37	33	15	–	18
GmbH ohne UG (haftungsbeschränkt)	441	382	373	9	35	24	11	–	13
Unternehmergesellschaft (UG haftungsbeschränkt)	113	102	102	–	2	9	4	–	5
Private Company Limited by Shares	9	9	9	–	–	–	–	–	–
Genossenschaft	2	2	2	–	–	–	–	–	–
Eingetragener Verein	3	2	2	–	–	1	–	–	1
Sonstige Rechtsformen	8	7	7	–	1	–	–	–	–
Einzelunternehmer/-innen nach Geschlecht									
weiblich	818	756	756	–	25	37	–	–	37
männlich	1 978	1 872	1 872	–	28	78	1	–	77
Einzelunternehmer/-innen nach ausgewählter Staatsangehörigkeit									
deutsch	1 398	1 295	1 295	–	43	60	1	–	59
bulgarisch	110	107	107	–	–	3	–	–	3
griechisch	13	12	12	–	1	–	–	–	–
italienisch	39	37	37	–	2	–	–	–	–
polnisch	482	479	479	–	3	–	–	–	–
rumänisch	188	188	188	–	–	–	–	–	–
türkisch	150	126	126	–	–	24	–	–	24
ungarisch	12	10	10	–	2	–	–	–	–

3 Neugründungen sowie Gewerbetreibende in Berlin im April 2016 nach Wirtschaftsbereichen

Wirtschaftsabschnitt	Wirtschaftsabteilung	Neugründungen					Gewerbetreibende ¹		
		ins- gesamt	Betriebsgründung		sonstige Neugründung		ins- gesamt	darunter weiblich	
			ins- gesamt	Haupt- nieder- lassung	Zweignieder- lassung/un- selbständige Zweigstelle	ins- gesamt			darunter Neben- erwerb
Anzahl									
A	Land- und Forstwirtschaft, Fischerei	3	1	–	1	2	1	3	1
B	Bergbau und Gewinnung von Steinen und Erden	–	–	–	–	–	–	–	–
C	Verarbeitendes Gewerbe	61	26	21	5	35	17	74	24
10	Herstellung von Nahrungs- und Futtermitteln	4	1	1	–	3	2	5	1
11	Getränkeherstellung	2	1	–	1	1	–	3	–
13	Herstellung von Textilien	2	1	1	–	1	–	2	–
14	Herstellung von Bekleidung	6	2	1	1	4	2	8	5
16	Herstellung von Holz-, Flecht-, Korb- und Korkwaren (ohne Möbel)	2	1	1	–	1	–	2	–
18	Herstellung von Druckerzeugnissen; Vervielfältigung von bespielten Ton-, Bild- und Datenträgern	3	–	–	–	3	1	3	1
25	Herstellung von Metallerzeugnissen	3	2	2	–	1	–	3	–
26	Herstellung von Datenverarbeitungs- geräten, elektronischen und optischen Erzeugnissen	5	5	5	–	–	–	7	1
27	Herstellung von elektrischen Ausrüstungen	2	1	1	–	1	–	4	–
28	Maschinenbau	4	3	3	–	1	1	4	2
29	Herstellung von Kraftwagen und Kraftwagenteilen	–	–	–	–	–	–	–	–
31	Herstellung von Möbeln	1	–	–	–	1	–	1	1
D	Energieversorgung	8	5	3	2	3	2	9	1
E	Wasserversorgung; Abwasser- und Abfallentsorgung und Beseitigung von Umweltverschmutzungen	2	2	2	–	–	–	2	–
F	Baugewerbe	791	80	78	2	711	30	798	26
41	Hochbau	6	3	3	–	3	1	6	2
42	Tiefbau	6	5	4	1	1	–	6	1
43	Vorbereitende Baustellenarbeiten, Bauinstallation und sonstiges Ausbaugewerbe	779	72	71	1	707	29	786	23
G	Handel; Instandhaltung und Reparatur von Kraftfahrzeugen	519	160	84	76	359	165	607	153
45	Handel mit Kraftfahrzeugen; Instandhaltung und Reparatur von Kraftfahrzeugen	58	11	4	7	47	17	60	12
46	Großhandel (ohne Handel mit Kfz)	139	49	32	17	90	49	162	29
47	Einzelhandel (ohne Handel mit Kfz)	322	100	48	52	222	99	385	112
H	Verkehr und Lagerei	98	16	13	3	82	33	103	16
49	Landverkehr und Transport in Rohrfernleitungen	47	12	11	1	35	9	47	7
53	Post-, Kurier- und Expressdienste	39	1	–	1	38	17	40	7

3 Neugründungen sowie Gewerbetreibende in Berlin im April 2016 nach Wirtschaftsbereichen

Wirtschaftsabschnitt Wirtschaftsabteilung	Neugründungen						Gewerbetreibende ¹		
	ins- gesamt	Betriebsgründung			sonstige Neugründung		ins- gesamt	darunter weiblich	
		ins- gesamt	Haupt- nieder- lassung	Zweignieder- lassung/un- selbständige Zweigstelle	ins- gesamt	darunter Neben- erwerb			
Anzahl									
I Gastgewerbe	223	108	81	27	115	35	266	81	
55 Beherbergung	20	9	5	4	11	3	29	7	
56 Gastronomie	203	99	76	23	104	32	237	74	
J Information und Kommunikation	186	64	49	15	122	83	236	44	
58 Verlagswesen	33	16	12	4	17	12	42	4	
61 Telekommunikation	8	4	3	1	4	2	9	2	
62 Erbringung von Dienstleistungen der Informationstechnologie	85	26	21	5	59	36	101	21	
63 Informationsdienstleistungen	30	5	4	1	25	20	37	10	
K Erbringung von Finanz- und Versicherungsdienstleistungen	35	14	10	4	21	6	47	12	
66 Mit Finanz- und Versicherungs- dienstleistungen verbundene Tätigkeiten	25	6	3	3	19	4	24	8	
L Grundstücks- und Wohnungswesen	97	52	44	8	45	19	111	25	
M Erbringung von freiberuflichen, wissenschaftlichen und technischen Dienstleistungen	332	97	79	18	235	165	382	119	
70 Verwaltung und Führung von Unternehmen und Betrieben, Unternehmensberatung	117	51	41	10	66	43	144	29	
73 Werbung und Marktforschung	82	14	8	6	68	56	92	40	
N Erbringung von sonstigen wirtschaftlichen Dienstleistungen	426	62	48	14	364	163	450	161	
77 Vermietung von beweglichen Sachen	23	9	6	3	14	7	27	6	
78 Vermittlung und Überlassung von Arbeitskräften	12	6	3	3	6	2	16	5	
79 Reisebüros, Reiseveranstalter und Erbringung sonstiger Reservierungsdienstleistungen	28	5	2	3	23	11	31	10	
81 Gebäudebetreuung; Garten- und Landschaftsbau	183	21	19	2	162	44	185	79	
P Erziehung und Unterricht	47	13	9	4	34	21	54	28	
Q Gesundheits- und Sozialwesen	35	5	3	2	30	20	40	19	
R Kunst, Unterhaltung und Erholung	52	13	11	2	39	22	59	18	
O+S Öffentliche Verwaltung, Verteidigung; Sozialversicherung; Erbringung von sonstigen Dienstleistungen	398	74	60	14	324	166	419	215	
A-S	Insgesamt	3 313	792	595	197	2 521	948	3 660	943

¹ anzeigepflichtige Personen, die eine Neugründung vorgenommen haben

4 Neugründungen sowie Gewerbetreibende in Berlin im April 2016 nach der Rechtsform und bei Einzelunternehmen nach Geschlecht und Staatsangehörigkeit

Rechtsform — Geschlecht — Staatsangehörigkeit	Neugründungen						Gewerbetreibende ¹	
	ins- gesamt	Betriebsgründung			sonstige Neugründung		ins- gesamt	darunter weiblich
		ins- gesamt	Haupt- nieder- lassung	Zweignieder- lassung/un- selbständige Zweigstelle	ins- gesamt	darunter Neben- erwerb		
Anzahl								
Insgesamt	3 313	792	595	197	2 521	948	3 660	943
nach der Rechtsform des Unternehmens								
Einzelunternehmen	2 628	193	152	41	2 435	862	2 628	756
Offene Handelsgesellschaft	5	4	2	2	1	1	11	1
Kommanditgesellschaft	3	2	2	–	1	1	3	1
Gesellschaft mit beschränkter Haftung & Co. KG	51	51	41	10	–	–	72	3
Gesellschaft des bürgerlichen Rechts	124	68	63	5	56	56	247	71
Aktiengesellschaft	7	7	1	6	–	–	–	–
Gesellschaft mit beschränkter Haftung (GmbH)	475	448	329	119	27	27	676	109
GmbH ohne UG (haftungsbeschränkt)	373	363	250	113	10	10	558	86
Unternehmergesellschaft (UG haftungsbeschränkt)	102	85	79	6	17	17	118	23
Private Company Limited by Shares	9	8	–	8	1	1	16	1
Genossenschaft	2	2	2	–	–	–	2	–
Eingetragener Verein	2	2	2	–	–	–	2	1
Sonstige Rechtsformen	7	7	1	6	–	–	3	–
Einzelunternehmer/-innen nach Geschlecht								
weiblich	756	61	49	12	695	378	x	x
männlich	1 872	132	103	29	1 740	484	x	x
Einzelunternehmer/-innen nach ausgewählter Staatsangehörigkeit								
deutsch	1 295	119	94	25	1 176	690	1 295	485
bulgarisch	107	7	7	–	100	6	107	30
griechisch	12	–	–	–	12	1	12	2
italienisch	37	2	2	–	35	11	37	18
polnisch	479	6	6	–	473	21	479	48
rumänisch	188	2	2	–	186	4	188	15
türkisch	126	24	18	6	102	17	126	27
ungarisch	10	–	–	–	10	2	10	3

¹ anzeigepflichtige Personen, die eine Neugründung vorgenommen haben

5 Gewerbeabmeldungen in Berlin im April 2016 nach Wirtschaftsbereichen

Wirtschaftsabschnitt	Wirtschaftsabteilung	Gewerbeabmeldungen insgesamt	Aufgabe			Fortzug	Übergabe			
			insgesamt	vollständige Aufgabe	Umwandlung		insgesamt	Rechtsformwechsel	Gesellschafteraustritt	Erbfolge/Verkauf/Verpachtung
Anzahl										
A	Land- und Forstwirtschaft, Fischerei	1	1	1	–	–	–	–	–	–
B	Bergbau und Gewinnung von Steinen und Erden	–	–	–	–	–	–	–	–	–
C	Verarbeitendes Gewerbe	69	61	59	2	3	5	3	2	–
10	Herstellung von Nahrungs- und Futtermitteln	5	4	4	–	–	1	1	–	–
11	Getränkeherstellung	5	4	3	1	–	1	–	1	–
13	Herstellung von Textilien	5	4	4	–	1	–	–	–	–
14	Herstellung von Bekleidung	5	5	5	–	–	–	–	–	–
16	Herstellung von Holz-, Flecht-, Korb- und Korkwaren (ohne Möbel)	3	3	3	–	–	–	–	–	–
18	Herstellung von Druckerzeugnissen; Vervielfältigung von bespielten Ton-, Bild- und Datenträgern	3	3	3	–	–	–	–	–	–
25	Herstellung von Metallerzeugnissen	8	7	7	–	1	–	–	–	–
26	Herstellung von Datenverarbeitungsgeräten, elektronischen und optischen Erzeugnissen	10	10	10	–	–	–	–	–	–
27	Herstellung von elektrischen Ausrüstungen	4	3	3	–	1	–	–	–	–
28	Maschinenbau	2	2	1	1	–	–	–	–	–
29	Herstellung von Kraftwagen und Kraftwagenteilen	2	2	2	–	–	–	–	–	–
31	Herstellung von Möbeln	2	2	2	–	–	–	–	–	–
D	Energieversorgung	–	–	–	–	–	–	–	–	–
E	Wasserversorgung; Abwasser- und Abfallentsorgung und Beseitigung von Umweltverschmutzungen	4	4	4	–	–	–	–	–	–
F	Baugewerbe	664	634	633	1	18	12	3	8	1
41	Hochbau	10	7	7	–	2	1	1	–	–
42	Tiefbau	3	3	3	–	–	–	–	–	–
43	Vorbereitende Baustellenarbeiten, Bauinstallation und sonstiges Ausbaugewerbe	651	624	623	1	16	11	2	8	1
G	Handel; Instandhaltung und Reparatur von Kraftfahrzeugen	477	420	414	6	14	43	13	17	13
45	Handel mit Kraftfahrzeugen; Instandhaltung und Reparatur von Kraftfahrzeugen	48	44	43	1	1	3	–	3	–
46	Großhandel (ohne Handel mit Kfz)	113	100	100	–	6	7	1	5	1
47	Einzelhandel (ohne Handel mit Kfz)	316	276	271	5	7	33	12	9	12
H	Verkehr und Lagerei	82	80	80	–	2	–	–	–	–
49	Landverkehr und Transport in Rohrfernleitungen	44	44	44	–	–	–	–	–	–
53	Post-, Kurier- und Expressdienste	31	30	30	–	1	–	–	–	–

5 Gewerbeabmeldungen in Berlin im April 2016 nach Wirtschaftsbereichen

Wirtschaftsabschnitt	Wirtschaftsabteilung	Gewerbeabmeldungen insgesamt	Aufgabe			Fortzug	Übergabe			
			insgesamt	vollständige Aufgabe	Umwandlung		insgesamt	Rechtsformwechsel	Gesellschafteraustritt	Erbfolge/Verkauf/Verpachtung
Anzahl										
I	Gastgewerbe	286	212	212	–	1	73	9	8	56
	55 Beherbergung	21	14	14	–	–	7	3	1	3
	56 Gastronomie	265	198	198	–	1	66	6	7	53
J	Information und Kommunikation	108	93	91	2	5	10	1	8	1
	58 Verlagswesen	16	14	14	–	1	1	–	1	–
	61 Telekommunikation	3	3	3	–	–	–	–	–	–
	62 Erbringung von Dienstleistungen der Informationstechnologie	55	47	45	2	3	5	1	4	–
	63 Informationsdienstleistungen	13	11	11	–	1	1	–	–	1
K	Erbringung von Finanz- und Versicherungsdienstleistungen	52	44	44	–	6	2	1	1	–
	66 Mit Finanz- und Versicherungsdienstleistungen verbundene Tätigkeiten	47	41	41	–	5	1	–	1	–
L	Grundstücks- und Wohnungswesen	76	68	68	–	6	2	1	1	–
M	Erbringung von freiberuflichen, wissenschaftlichen und technischen Dienstleistungen	182	166	163	3	12	4	–	3	1
	70 Verwaltung und Führung von Unternehmen und Betrieben, Unternehmensberatung	65	54	53	1	7	4	–	3	1
	73 Werbung und Marktforschung	62	60	59	1	2	–	–	–	–
N	Erbringung von sonstigen wirtschaftlichen Dienstleistungen	298	274	273	1	12	12	2	9	1
	77 Vermietung von beweglichen Sachen	20	16	16	–	1	3	–	3	–
	78 Vermittlung und Überlassung von Arbeitskräften	9	7	7	–	1	1	–	1	–
	79 Reisebüros, Reiseveranstalter und Erbringung sonstiger Reservierungsdienstleistungen	15	14	13	1	1	–	–	–	–
	81 Gebäudebetreuung; Garten- und Landschaftsbau	159	152	152	–	2	5	1	3	1
P	Erziehung und Unterricht	18	14	14	–	1	3	–	3	–
Q	Gesundheits- und Sozialwesen	23	17	17	–	4	2	1	1	–
R	Kunst, Unterhaltung und Erholung	24	21	21	–	1	2	–	1	1
O+S	Öffentliche Verwaltung, Verteidigung; Sozialversicherung; Erbringung von sonstigen Dienstleistungen	287	268	268	–	5	14	–	11	3
A-S	Insgesamt	2 651	2 377	2 362	15	90	184	34	73	77

6 Gewerbeabmeldungen in Berlin im April 2016 nach Art der Niederlassung, der Rechtsform und bei Einzelunternehmen nach Geschlecht und Staatsangehörigkeit

Art der Niederlassung — Rechtsform — Geschlecht — Staatsangehörigkeit	Gewerbeabmeldungen insgesamt	Aufgabe			Fortzug	Übergabe			
		insgesamt	vollständige Aufgabe	Umwandlung		insgesamt	Rechtsformwechsel	Gesellschafteraustritt	Erbfolge/Verkauf/Verpachtung
Anzahl									
Insgesamt	2 651	2 377	2 362	15	90	184	34	73	77
nach der Art der Niederlassung									
Hauptniederlassung	2 483	2 238	2 233	5	87	158	18	72	68
Zweigniederlassung	27	22	21	1	1	4	1	–	3
Unselbständige Zweigstelle	141	117	108	9	2	22	15	1	6
nach der Rechtsform des Unternehmens									
Einzelunternehmen	2 095	1 968	1 966	2	53	74	13	–	61
Offene Handelsgesellschaft	7	1	1	–	–	6	2	1	3
Kommanditgesellschaft	8	4	4	–	–	4	3	1	–
Gesellschaft mit beschränkter Haftung & Co. KG	59	52	51	1	4	3	2	1	–
Gesellschaft des bürgerlichen Rechts	167	91	91	–	1	75	1	70	4
Aktiengesellschaft	7	5	4	1	1	1	1	–	–
Gesellschaft mit beschränkter Haftung (GmbH)	288	240	230	10	29	19	11	–	8
GmbH ohne UG (haftungsbeschränkt)	236	199	191	8	19	18	10	–	8
Unternehmergesellschaft (UG haftungsbeschränkt)	52	41	39	2	10	1	1	–	–
Private Company Limited by Shares	13	10	10	–	1	2	1	–	1
Genossenschaft	1	–	–	–	1	–	–	–	–
Eingetragener Verein	1	1	1	–	–	–	–	–	–
Sonstige Rechtsformen	5	5	4	1	–	–	–	–	–
Einzelunternehmer/-innen nach Geschlecht									
weiblich	585	547	547	–	15	23	3	–	20
männlich	1 510	1 421	1 419	2	38	51	10	–	41
Einzelunternehmer/-innen nach ausgewählter Staatsangehörigkeit									
deutsch	1 118	1 021	1 020	1	49	48	9	–	39
bulgarisch	104	103	103	–	–	1	–	–	1
griechisch	10	9	9	–	1	–	–	–	–
italienisch	21	19	19	–	–	2	–	–	2
polnisch	442	440	439	1	2	–	–	–	–
rumänisch	79	78	78	–	1	–	–	–	–
türkisch	101	90	90	–	–	11	1	–	10
ungarisch	10	10	10	–	–	–	–	–	–

**7 Vollständige Aufgaben sowie Gewerbetreibende in Berlin im April 2016
nach Wirtschaftsbereichen**

Wirtschaftsabschnitt Wirtschaftsabteilung	Vollständige Aufgabe						Gewerbetreibende ¹	
	ins- gesamt	Betriebsaufgabe			sonstige Stilllegung		ins- gesamt	darunter weiblich
		ins- gesamt	Haupt- nieder- lassung	Zweignieder- lassung/un- selbständige Zweigstelle	ins- gesamt	darunter Neben- erwerb		
Anzahl								
A Land- und Forstwirtschaft, Fischerei	1	1	–	1	–	–	1	–
B Bergbau und Gewinnung von Steinen und Erden	–	–	–	–	–	–	–	–
C Verarbeitendes Gewerbe	59	22	18	4	37	16	89	20
10 Herstellung von Nahrungs- und Futtermitteln	4	1	1	–	3	1	4	3
11 Getränkeherstellung	3	2	1	1	1	1	3	–
13 Herstellung von Textilien	4	–	–	–	4	3	4	4
14 Herstellung von Bekleidung	5	1	1	–	4	4	5	4
16 Herstellung von Holz-, Flecht-, Korb- und Korkwaren (ohne Möbel)	3	1	1	–	2	–	3	1
18 Herstellung von Druckerzeugnissen; Vervielfältigung von bespielten Ton-, Bild- und Datenträgern	3	–	–	–	3	2	3	1
25 Herstellung von Metallernzeugnissen	7	3	2	1	4	–	7	1
26 Herstellung von Datenverarbeitungs- geräten, elektronischen und optischen Erzeugnissen	10	7	7	–	3	–	38	–
27 Herstellung von elektrischen Ausrüstungen	3	2	2	–	1	1	3	1
28 Maschinenbau	1	1	1	–	–	–	1	–
29 Herstellung von Kraftwagen und Kraftwagenteilen	2	1	–	1	1	–	1	–
31 Herstellung von Möbeln	2	–	–	–	2	–	2	–
D Energieversorgung	–	–	–	–	–	–	–	–
E Wasserversorgung; Abwasser- und Abfallentsorgung und Beseitigung von Umweltverschmutzungen	4	3	3	–	1	–	4	1
F Baugewerbe	633	44	40	4	589	26	649	31
41 Hochbau	7	3	2	1	4	–	6	1
42 Tiefbau	3	2	2	–	1	–	11	–
43 Vorbereitende Baustellenarbeiten, Bauinstallation und sonstiges Ausbaugewerbe	623	39	36	3	584	26	632	30
G Handel; Instandhaltung und Reparatur von Kraftfahrzeugen	414	130	75	55	284	95	469	122
45 Handel mit Kraftfahrzeugen; Instandhaltung und Reparatur von Kraftfahrzeugen	43	4	2	2	39	14	45	5
46 Großhandel (ohne Handel mit Kfz)	100	33	24	9	67	26	121	33
47 Einzelhandel (ohne Handel mit Kfz)	271	93	49	44	178	55	303	84
H Verkehr und Lagerei	80	17	14	3	63	20	82	13
49 Landverkehr und Transport in Rohrfernleitungen	44	12	11	1	32	8	45	7
53 Post-, Kurier- und Expressdienste	30	2	1	1	28	12	30	6

**7 Vollständige Aufgaben sowie Gewerbetreibende in Berlin im April 2016
nach Wirtschaftsbereichen**

Wirtschaftsabschnitt Wirtschaftsabteilung	Vollständige Aufgabe						Gewerbetreibende ¹		
	ins- gesamt	Betriebsaufgabe			sonstige Stilllegung		ins- gesamt	darunter weiblich	
		ins- gesamt	Haupt- nieder- lassung	Zweignieder- lassung/un- selbständige Zweigstelle	ins- gesamt	darunter Neben- erwerb			
Anzahl									
I Gastgewerbe	212	94	71	23	118	19	225	69	
55 Beherbergung	14	2	1	1	12	3	14	7	
56 Gastronomie	198	92	70	22	106	16	211	62	
J Information und Kommunikation	91	31	27	4	60	24	109	19	
58 Verlagswesen	14	6	5	1	8	2	17	3	
61 Telekommunikation	3	–	–	–	3	–	3	2	
62 Erbringung von Dienstleistungen der Informationstechnologie	45	13	11	2	32	13	53	7	
63 Informationsdienstleistungen	11	3	3	–	8	6	12	3	
K Erbringung von Finanz- und Versicherungsdienstleistungen	44	7	4	3	37	7	44	16	
66 Mit Finanz- und Versicherungs- dienstleistungen verbundene Tätigkeiten	41	7	4	3	34	7	41	16	
L Grundstücks- und Wohnungswesen	68	36	31	5	32	12	75	17	
M Erbringung von freiberuflichen, wissenschaftlichen und technischen Dienstleistungen	163	38	26	12	125	54	202	64	
70 Verwaltung und Führung von Unternehmen und Betrieben, Unternehmensberatung	53	22	15	7	31	10	76	21	
73 Werbung und Marktforschung	59	2	2	–	57	29	59	29	
N Erbringung von sonstigen wirtschaftlichen Dienstleistungen	273	37	30	7	236	59	287	111	
77 Vermietung von beweglichen Sachen	16	4	4	–	12	5	17	5	
78 Vermittlung und Überlassung von Arbeitskräften	7	2	–	2	5	1	9	3	
79 Reisebüros, Reiseveranstalter und Erbringung sonstiger Reservierungsdienstleistungen	13	5	4	1	8	5	15	7	
81 Gebäudebetreuung; Garten- und Landschaftsbau	152	12	10	2	140	22	154	72	
P Erziehung und Unterricht	14	2	2	–	12	5	17	8	
Q Gesundheits- und Sozialwesen	17	6	6	–	11	4	24	7	
R Kunst, Unterhaltung und Erholung	21	5	3	2	16	8	23	5	
O+S Öffentliche Verwaltung, Verteidigung; Sozialversicherung; Erbringung von sonstigen Dienstleistungen	268	41	35	6	227	89	281	148	
A-S	Insgesamt	2 362	514	385	129	1 848	438	2 581	651

¹ anzeigepflichtige Personen, die eine vollständige Aufgabe vorgenommen haben

8 Vollständige Aufgaben sowie Gewerbetreibende in Berlin im April 2016 nach der Rechtsform und bei Einzelunternehmen nach Geschlecht und Staatsangehörigkeit

Rechtsform — Geschlecht — Staatsangehörigkeit	Vollständige Aufgabe						Gewerbetreibende ¹	
	ins- gesamt	Betriebsaufgabe			sonstige Stilllegung		ins- gesamt	darunter weiblich
		ins- gesamt	Haupt- nieder- lassung	Zweignieder- lassung/un- selbständige Zweigstelle	ins- gesamt	darunter Neben- erwerb		
Anzahl								
Insgesamt	2 362	514	385	129	1 848	438	2 581	651
nach der Rechtsform des Unternehmens								
Einzelunternehmen	1 966	160	123	37	1 806	396	1 966	547
Offene Handelsgesellschaft	1	–	–	–	1	1	2	–
Kommanditgesellschaft	4	4	4	–	–	–	4	3
Gesellschaft mit beschränkter Haftung & Co. KG	51	51	43	8	–	–	104	7
Gesellschaft des bürgerlichen Rechts	91	61	52	9	30	30	144	35
Aktiengesellschaft	4	4	1	3	–	–	–	–
Gesellschaft mit beschränkter Haftung (GmbH)	230	220	157	63	10	10	346	58
GmbH ohne UG (haftungsbeschränkt)	191	186	124	62	5	5	299	44
Unternehmergeellschaft (UG haftungsbeschränkt)	39	34	33	1	5	5	47	14
Private Company Limited by Shares	10	9	2	7	1	1	12	–
Genossenschaft	–	–	–	–	–	–	–	–
Eingetragener Verein	1	1	1	–	–	–	1	–
Sonstige Rechtsformen	4	4	2	2	–	–	2	1
Einzelunternehmer/-innen nach Geschlecht								
weiblich	547	43	36	7	504	160	x	x
männlich	1 419	117	87	30	1 302	236	x	x
Einzelunternehmer/-innen nach ausgewählter Staatsangehörigkeit								
deutsch	1 020	109	79	30	911	314	1 020	348
bulgarisch	103	1	1	–	102	5	103	35
griechisch	9	2	2	–	7	3	9	5
italienisch	19	3	3	–	16	3	19	8
polnisch	439	5	5	–	434	8	439	48
rumänisch	78	–	–	–	78	7	78	11
türkisch	90	19	16	3	71	17	90	19
ungarisch	10	–	–	–	10	–	10	3

¹ anzeigepflichtige Personen, die eine vollständige Aufgabe vorgenommen haben

9 Gewerbeanmeldungen in Berlin im April 2016 nach ausgewählten Merkmalen und Bezirken

Bezirk	Insgesamt	Neugründung	Umwandlung	Zuzug	Übernahme
Mitte	742	682	1	27	32
Friedrichshain-Kreuzberg	344	312	2	11	19
Pankow	344	309	2	13	20
Charlottenburg-Wilmersdorf	422	383	1	22	16
Spandau	164	155	1	2	6
Steglitz-Zehlendorf	219	205	–	2	12
Tempelhof-Schöneberg	303	297	1	1	4
Neukölln	329	302	–	2	25
Treptow-Köpenick	163	143	1	6	13
Marzahn-Hellersdorf	235	213	1	3	18
Lichtenberg	146	134	–	2	10
Reinickendorf	200	178	1	7	14
Berlin	3 611	3 313	11	98	189

10 Gewerbeabmeldungen in Berlin im April 2016 nach ausgewählten Merkmalen und Bezirken

Bezirk	Insgesamt	Vollständige Aufgabe	Umwandlung	Fortzug	Übergabe
Mitte	532	493	3	10	26
Friedrichshain-Kreuzberg	235	202	1	14	18
Pankow	270	236	4	17	13
Charlottenburg-Wilmersdorf	271	228	3	13	27
Spandau	147	142	1	2	2
Steglitz-Zehlendorf	140	125	–	4	11
Tempelhof-Schöneberg	198	189	–	5	4
Neukölln	295	273	–	–	22
Treptow-Köpenick	117	93	2	8	14
Marzahn-Hellersdorf	133	110	–	4	19
Lichtenberg	127	111	1	5	10
Reinickendorf	186	160	–	8	18
Berlin	2 651	2 362	15	90	184

11 Gewerbean- und -abmeldungen in Berlin im April 2016 nach Wirtschaftsabschnitten und Bezirken

Lfd. Nr.	Bezirk	Insgesamt	Verarbeitendes Gewerbe	Baugewerbe	Handel; Instandhaltung und Reparatur von Kfz	Verkehr und Lagerei
			A-S	C	F	G
1	Mitte	742	17	226	96	16
2	Friedrichshain-Kreuzberg	344	10	44	34	9
3	Pankow	344	7	40	57	13
4	Charlottenburg-Wilmersdorf	422	9	59	76	10
5	Spandau	164	4	37	31	10
6	Steglitz-Zehlendorf	219	1	24	32	5
7	Tempelhof-Schöneberg	303	3	94	57	8
8	Neukölln	329	4	58	60	8
9	Treptow-Köpenick	163	4	47	27	4
10	Marzahn-Hellersdorf	235	3	111	24	7
11	Lichtenberg	146	2	24	31	4
12	Reinickendorf	200	7	40	48	5
13	Berlin	3 611	71	804	573	99
1	Mitte	532	19	193	68	18
2	Friedrichshain-Kreuzberg	235	9	36	42	11
3	Pankow	270	6	31	64	5
4	Charlottenburg-Wilmersdorf	271	4	62	43	6
5	Spandau	147	1	32	38	3
6	Steglitz-Zehlendorf	140	1	22	32	3
7	Tempelhof-Schöneberg	198	5	54	32	9
8	Neukölln	295	10	91	52	11
9	Treptow-Köpenick	117	5	25	21	2
10	Marzahn-Hellersdorf	133	3	46	23	3
11	Lichtenberg	127	4	33	19	5
12	Reinickendorf	186	2	39	43	6
13	Berlin	2 651	69	664	477	82

Davon								Lfd. Nr.
Gastgewerbe	Information und Kommunikation	Erbringung von Finanz- und Versiche- rungsdienst- leistungen	Grundstücks- und Wohnungs- wesen	Erbringung von freiberuflichen, wissenschaft- lichen und technischen Dienstleistungen	Erbringung von sonstigen wirtschaftlichen Dienstleistungen	Übrige Wirtschafts- zweige		
I	J	K	L	M	N	A, B, D, E, O-S		
Anmeldungen								
58	45	12	44	85	77	66	1	
62	33	2	6	44	43	57	2	
35	32	8	6	68	28	50	3	
32	23	6	27	43	63	74	4	
13	8	1	–	14	28	18	5	
13	4	2	4	4	22	108	6	
24	7	2	8	20	35	45	7	
45	18	1	5	31	47	52	8	
17	5	1	5	15	21	17	9	
20	5	2	–	4	25	34	10	
16	10	2	2	16	16	23	11	
11	6	1	6	14	35	27	12	
346	196	40	113	358	440	571	13	
Abmeldungen								
32	29	7	26	31	43	66	1	
37	13	1	5	31	19	31	2	
38	11	11	7	40	24	33	3	
32	10	7	15	17	30	45	4	
14	4	4	2	7	17	25	5	
11	5	5	2	1	11	47	6	
24	6	5	5	13	24	21	7	
48	7	1	5	10	34	26	8	
16	5	2	2	6	22	11	9	
9	2	2	1	7	21	16	10	
12	6	4	–	11	18	15	11	
13	10	3	6	8	35	21	12	
286	108	52	76	182	298	357	13	

Das Amt für Statistik Berlin-Brandenburg

Das Amt für Statistik Berlin-Brandenburg ist für beide Länder die zentrale Dienstleistungseinrichtung auf dem Gebiet der amtlichen Statistik. Das Amt erbringt Serviceleistungen im Bereich Information und Analyse für die breite Öffentlichkeit, für alle gesellschaftlichen Gruppen sowie für Kunden aus Verwaltung und Politik, Wirtschaft und Wissenschaft. Kerngeschäft des Amtes ist die Durchführung der gesetzlich angeordneten amtlichen Statistiken für Berlin und Brandenburg. Das Amt erhebt die Daten, bereitet sie auf, interpretiert und analysiert sie und veröffentlicht die Ergebnisse. Die Grundversorgung aller Nutzer mit statistischen Informationen erfolgt unentgeltlich, im Wesentlichen über das Internet und den Informationsservice. Daneben werden nachfrage- und zielgruppenorientierte Standardauswertungen zu Festpreisen angeboten. Kundenspezifische Aufbereitung / Beratung zu kostendeckenden Preisen ergänzt das Spektrum der Informationsbereitstellung.

Amtliche Statistik im Verbund

Die Statistiken werden bundesweit nach einheitlichen Konzepten, Methoden und Verfahren arbeitsteilig erstellt. Die statistischen Ämter der Länder sind dabei grundsätzlich für die Durchführung der Erhebungen, für die Aufbereitung und Veröffentlichung der Länderergebnisse zuständig. Durch diese Kooperation in einem „Statistikverbund“ entstehen für alle Länder vergleichbare und zu einem Bundesergebnis zusammenführbare Erhebungsergebnisse.

Produkte und Dienstleistungen

Informationsservice

info@statistik-bbb.de
mit statistischen Informationen für jedermann und Beratung sowie maßgeschneiderte Aufbereitungen von Daten über Berlin und Brandenburg. Auskunft, Beratung, Pressedienst sowie Fachbibliothek.

Standort Potsdam

Behlerstraße 3a, 14467 Potsdam
Tel. 0331 8173 - 1777
Fax 030 9028 - 4091
Mo – Do 9 – 15 Uhr, Fr 9 – 14 Uhr

Standort Berlin

Alt-Friedrichsfelde 60, 10315 Berlin
Bibliothek
Tel. 030 9021 - 3540
Mo – Do 9 – 15 Uhr, Fr 9 – 14 Uhr

Internet-Angebot

www.statistik-berlin-brandenburg.de
mit aktuellen Daten, Pressemitteilungen, Statistischen Berichten zum kostenlosen Herunterladen, regionalstatistischen Informationen, Wahlstatistiken und -analysen sowie einem Überblick über das gesamte Leistungsspektrum des Amtes.

Statistische Jahrbücher

mit einer Vielzahl von Tabellen aus nahezu allen Arbeitsgebieten der amtlichen Statistik.

Statistische Berichte

mit Ergebnissen der einzelnen Statistiken in Tabellen in tiefer sachlicher Gliederung und Grafiken zur Veranschaulichung von Entwicklungen und Strukturen.

Datenangebot aus dem Sachgebiet

Informationen zu dieser Veröffentlichung

Referat 34

Tel. 0331 8173 - 1348/1341

Tel. 030 9021 - 3823

Fax 030 9028 - 4088

gewerbemeldungen@statistik-bbb.de

Weitere Veröffentlichungen zum Thema

Statistische Berichte:

- Gewerbeanzeigen im Land Berlin, jährlich
D I 2 – j
- Gewerbeanzeigen im Land Brandenburg, monatlich
D I 1 – m
jährlich
D I 2 – j