

# Statistische Berichte

Landesbetrieb für  
Datenverarbeitung  
und Statistik  
Land Brandenburg




E 16 - j / 03

## Verarbeitendes Gewerbe sowie Bergbau und Gewinnung von Steinen und Erden im Land Brandenburg

2003

Investitionen



Produzierendes  
Gewerbe

Erarbeitet:  
Landesbetrieb für Datenverarbeitung und Statistik  
Dezernat Unternehmensregister, Industriestatistik

Herausgeber:  
Landesbetrieb für Datenverarbeitung und Statistik  
Dezernat Informationsmanagement  
Postfach 60 10 52, 14410 Potsdam

Dortustraße 46, 14467 Potsdam

Telefon: 0331 39 - 444  
Fax: 0331 39 - 418  
Internet: [www.lids-bb.de](http://www.lids-bb.de)  
E-Mail: [info@lids.brandenburg.de](mailto:info@lids.brandenburg.de)

Erschienen im November 2004

Preis: 3,30 EUR

© Landesbetrieb für Datenverarbeitung und Statistik, Potsdam, 2004

Für nichtgewerbliche Zwecke sind Vervielfältigung und unentgeltliche Verbreitung, auch auszugsweise, mit Quellenangabe gestattet. Die Verbreitung, auch auszugsweise, über elektronische Systeme/Datenträger bedarf der vorherigen Zustimmung. Alle übrigen Rechte bleiben vorbehalten.

# Inhalt

	Seite
<b>Vorbemerkungen</b> .....	4
 <b>Grafiken</b>	
1. Anteil der Hauptgruppen für Betriebe an ausgewählten Merkmalen der Investitionserhebung 2003 .....	7
2. Investitionen je Beschäftigten der Betriebe 2003 nach Hauptgruppen .....	7
 <b>Tabellenteil</b>	
1. Unternehmensergebnisse	
1.1. Unternehmen, Beschäftigte, Umsatz und Investitionen 2003 nach Wirtschaftszweigen .....	8
1.2. Unternehmen, Beschäftigte, Umsatz und Investitionen 2003 nach Beschäftigten- und Umsatzgrößenklassen .....	10
1.3. Entwicklung der Unternehmen, Beschäftigten, Umsätze und Investitionen 2003 nach Hauptgruppen zum Vorjahr .....	12
1.4. Zugänge an neu gemieteten und gepachteten oder mit Finanzierungsleasing neu beschafften Sachanlagen der Unternehmen 2003 nach Wirtschaftszweigen .....	13
2. Betriebsergebnisse	
2.1. Betriebe, Beschäftigte, Umsatz und Investitionen 2003 nach Wirtschaftszweigen .....	14
2.2. Betriebe, Beschäftigte, Umsatz und Investitionen 2003 nach Beschäftigten- und Umsatzgrößenklassen .....	16
2.3. Entwicklung der Betriebe, Beschäftigten, Umsätze und Investitionen 2003 nach Hauptgruppen zum Vorjahr .....	18
2.4. Zugänge an neu gemieteten und gepachteten neuen Sachanlagen der Betriebe 2003 nach Wirtschaftszweigen .....	19
2.5. Betriebe, Beschäftigte, Umsatz und Investitionen 2003 nach Verwaltungsbezirken .....	20

Anhang: Klassifikation der Wirtschaftszweige

## Vorbemerkungen

### Ziel der Statistik

Aufgabe der Investitionserhebung im Verarbeitenden Gewerbe sowie im Bergbau und in der Gewinnung von Steinen und Erden ist es, Ergebnisse und Informationen über die Struktur, den Umfang und die Entwicklung der Investitionstätigkeit zu liefern. Sie ist ein wichtiger Indikator für die Beurteilung der Wirtschaftsentwicklung.

Das vorliegende Heft enthält die Ergebnisse der Investitionserhebung für Unternehmen und Betriebe des Verarbeitenden Gewerbes sowie des Bergbaus und der Gewinnung von Steinen und Erden für das Jahr 2003. Neben den Zugängen an gekauften und selbsterstellten Sachanlagen wird auch der Wert der neu gemieteten und gepachteten neuen Sachanlagen (Mietinvestitionen) veröffentlicht.

Die Angaben der Unternehmen und Betriebe über ihre Beschäftigten (Stand: Ende September) und die Angaben über ihre Umsätze (zur Jahressumme kumulierte Monatsergebnisse und Ergebnisse des Jahresberichts für Mehrbetriebsunternehmen) werden je Betrieb bzw. Unternehmen den Daten der Investitionserhebung zugesteuert. Damit werden Doppelbefragungen der Auskunftspflichtigen vermieden.

### Rechtsgrundlage

Rechtsgrundlage für die Erhebung ist das Gesetz über die Statistik im Produzierenden Gewerbe (ProdGewStatG) in der Fassung der Bekanntmachung vom 21. März 2002 (BGBl. I S. 1181), geändert durch Artikel 2 des Gesetzes vom 26. Juli 2002 (BGBl. I S. 2867), in Verbindung mit dem Bundesstatistikgesetz (BStatG) vom 22. Januar 1987 (BGBl. I S. 462, 565), zuletzt geändert durch Artikel 16 des Gesetzes vom 21. August 2002 (BGBl. I S. 3322).

### Berichtskreis

Befragt werden:

- Unternehmen des Verarbeitenden Gewerbes sowie des Bergbaus und der Gewinnung von Steinen und Erden mit 20 und mehr Beschäftigten,
- Betriebe des Verarbeitenden Gewerbes sowie des Bergbaus und der Gewinnung von Steinen und Erden von Unternehmen des Produzierenden Gewerbes (Bergbau und Gewinnung von Steinen und Erden, Verarbeitendes Gewerbe, Energie- und Wasserversorgung, Baugewerbe) mit 20 und mehr Beschäftigten,
- Betriebe des Verarbeitenden Gewerbes sowie des Bergbaus und der Gewinnung von Steinen und Erden mit 20 und mehr Beschäftigten von Unternehmen der übrigen Wirtschaftsbereiche.

### Definitionen

Das **Unternehmen** ist die kleinste rechtlich selbständige Einheit, die aus handels- und/oder steuerrechtlichen Gründen Bücher führt und bilanziert, einschließlich aller produzierenden und nicht-produzierenden Teile, jedoch ohne Zweigniederlassungen im Ausland.

Ein **Betrieb** ist eine örtliche Einheit (Einbetriebsunternehmen oder Zweigniederlassung von Mehrbetriebsunternehmen), einschließlich der Verwaltungs-, Reparatur-, Montage- und Hilfsbetriebe, die mit dem Betrieb örtlich verbunden sind oder in dessen Nähe liegen.

**Beschäftigte** sind alle Personen, die am Ende des Monats in einem arbeitsrechtlichen Verhältnis zum Betrieb/Unternehmen stehen, tätige Inhaber und Mitinhaber sowie unbezahlt mithelfende Familienangehörige, soweit sie mindestens ein Drittel der branchenüblichen Arbeitszeit im Betrieb/Unternehmen tätig sind. In den Zahlen sind gewerblich und kaufmännisch Auszubildende enthalten.

Als **Umsatz** gilt unabhängig vom Zahlungseingang der Gesamtbetrag der abgerechneten Lieferungen und Leistungen an Dritte (ohne Umsatzsteuer) einschließlich Erlösen aus Lieferungen und Leistungen an mit dem Unternehmen verbundene rechtlich selbständige Konzern- und Verkaufsgesellschaften. Einzubeziehen sind die in den Rechnungsbeträgen enthaltenen Verbrauchssteuern (z. B. Mineralöl-, Tabak- und Zuckersteuer) sowie die Kosten für Fracht, Porto und Verpackung, auch wenn diese gesondert in Rechnung gestellt werden.

Als **Investitionen** gelten die im Geschäftsjahr aktivierten Bruttozugänge an Sachanlagen (Ersatz- und Neuinvestitionen) und der Wert der im Geschäftsjahr neu gemieteten und gepachteten neuen Sachanlagen.

#### **a) Erworbene und selbsterstellte Anlagen**

Hierbei handelt es sich um den Wert der im Geschäftsjahr aktivierten Bruttozugänge an Sachanlagen, d. h. Ersatz- und Neuinvestitionen (einschl. aktivierbarer Großreparaturen und geringwertiger Wirtschaftsgüter, soweit aktiviert, sowie selbsterstellter und im Bau befindlicher Anlagen).

**Nicht** berücksichtigt werden die Anzahlungen auf Anlagen, sofern sie nicht bereits aktiviert wurden, Investitionen in Zweigniederlassungen im Ausland, Zugänge durch den Kauf ganzer Unternehmen oder Betriebe, die bei Investitionen entstandenen Finanzierungskosten, Umbuchungen aus Anlagekonten auf andere Anlagekonten, der Erwerb von Beteiligungen, Wertpapieren usw. (Finanzanlagen) sowie der Erwerb von Konzessionen, Patenten, Lizenzen usw.

Die aktivierten Bruttozugänge an Sachanlagen werden nach Anlagearten gegliedert in

- bebaute Grundstücke und Bauten, d. h. Grundstücke mit Geschäfts-, Fabrik-, Wohn- und anderen Bauten (einschl. Gleisanlagen, Kanalbauten, Parkplätzen usw. sowie einschl. Bauarbeiten auf bereits bebauten Grundstücken) sowie Bauten auf fremden Grundstücken,
- Grundstücke ohne Bauten (einschl. Grundstücksaufschließungskosten u. ä.),
- Maschinen und maschinelle Anlagen, Betriebs- und Geschäftsausstattung (einschl. Werkzeugen, aktivierter geringwertiger Wirtschaftsgüter, Fahrzeugen und Schiffen).

Außerdem werden der in den Gesamtanlageinvestitionen enthaltene

- Wert der für eigene Rechnung selbsterstellten Anlagen (auch Gebäude) und der
- Anschaffungswert der in gebrauchtem Zustand erworbenen Gebäude und bebauten Grundstücke getrennt nachgewiesen.

#### **b) Gemietete und gepachtete Anlagen (Mietinvestitionen)**

Wert der **neuen** Sachanlagen, die im Geschäftsjahr z. B. von Leasingfirmen, vom Hersteller direkt oder von Unternehmen der gleichen Unternehmensgruppe (z. B. Besitzgesellschaften) über mittel- oder langfristige Miet- bzw. Pachtverträge neu gemietet und gepachtet und nicht beim Leasing-Nehmer aktiviert wurden. Zu den geleasteten oder über andere Formen der Anlagenmiete bezogenen Sachanlagen zählen insbesondere Gebäude, EDV- und Telefon-Anlagen, Büromaschinen, Kraftfahrzeuge sowie andere Maschinen und maschinelle Anlagen.

**Nicht** enthalten ist die Anmietung von Sachanlagen für die Mietdauer bis zu einem Jahr, von gebrauchten Investitionsgütern sowie von unbebauten Grundstücken.

Die Mietinvestitionen werden nach Anlagearten gegliedert in

- bebaute Grundstücke und Bauten, d. h. Grundstücke mit Geschäfts-, Fabrik-, Wohn- und anderen Bauten (einschl. Gleisanlagen, Kanalbauten, Parkplätzen usw. sowie einschl. Bauarbeiten auf bereits bebauten Grundstücken) sowie Bauten auf fremden Grundstücken und
- neue Maschinen und maschinelle Anlagen, Betriebs- und Geschäftsausstattung (einschl. Werkzeugen, Fahrzeugen und Schiffen).

Beim **Finanzierungsleasing** finanziert der Leasinggeber eine vom Leasingnehmer getroffene Investitionsentscheidung. Charakteristisch für Finanzierungsleasingverträge ist, dass eine unkündbare Grundmietzeit vereinbart wird, die in der Regel der gesamten oder überwiegenden wirtschaftlichen Nutzungsdauer des Leasingobjektes entspricht. In dieser Zeit decken die Leasingraten alle Kosten des Leasinggebers ab. Während der Vertragsdauer hat der Leasingnehmer alle Rechte und Pflichten eines Eigentümers und trägt das Investitionsrisiko.

Der Wert der mit Finanzierungsleasing neu beschafften Sachanlagen ist in der Regel auch in einer der beiden Anlagearten der Mietinvestitionen enthalten.

#### **Verkaufserlöse aus dem Abgang von Sachanlagen**

Gesamtsumme der Erlöse aus dem Verkauf von bebauten Grundstücken und Bauten, Grundstücken ohne Bauten sowie Maschinen und maschinellen Anlagen, Betriebs- und Geschäftsausstattung, auch Erlöse aus dem Verkauf als Schrott, **nicht** aber die Erlöse aus dem Verkauf ganzer Betriebe.

#### **Geheimhaltung**

Gemäß § 16 Abs. 1 des Bundesstatistikgesetzes sind Einzelangaben von Betrieben und Unternehmen grundsätzlich geheim zu halten.

Die Veröffentlichung zusammengefasster Angaben ist nur zulässig, wenn das Gesamtvolumen nicht maßgeblich (Dominanzgrenze 80 Prozent) von einer Einzelangabe bestimmt wird. Somit kann es notwendig sein, Angaben von strukturbestimmenden Wirtschaftszweigen sowohl für das Land insgesamt als auch für Kreise geheim zu halten. Insbesondere der Tiefengliederung der Angaben sind damit in der Veröffentlichung Grenzen gesetzt. Ein Errechnen von Einzelangaben muss durch Auspunkten sog. Abdeckpositionen unterbunden werden.

## Systematik

Die Abgrenzung der Wirtschaftszweige erfolgt ab 2003 nach der Klassifikation der Wirtschaftszweige (WZ2003). Sie löst die ab 1995 geltende bisherige Klassifikation der Wirtschaftszweige (WZ93) ab.

Im Anhang dieses Heftes finden Sie eine Kurzfassung der WZ 2003 für die Abschnitte

C = Bergbau und Gewinnung von Steinen und Erden und

D = Verarbeitendes Gewerbe

der Klassifikation der Wirtschaftszweige sowie eine Zuordnung der einzelnen Wirtschaftszweige (4-Steller) zu den neu definierten Wirtschaftshauptgruppen.

Diese sind:

A = Vorleistungsgüterproduzenten

B = Investitionsgüterproduzenten

GG = Gebrauchsgüterproduzenten

VG = Verbrauchsgüterproduzenten

EN = Energie.

Da etliche WZ-Viersteller anderen Hauptgruppen zugeordnet wurden, ist ein Vergleich zu den Vorjahren nur bedingt möglich.

## Veröffentlichungen

Investitionen für den Umweltschutz im Produzierenden Gewerbe werden jährlich in dem Statistischen Bericht Q III 1 - j veröffentlicht.

## Zeichenerklärung (nach DIN 55 301)

0 weniger als die Hälfte von 1 in der letzten besetzten Stelle, jedoch mehr als nichts

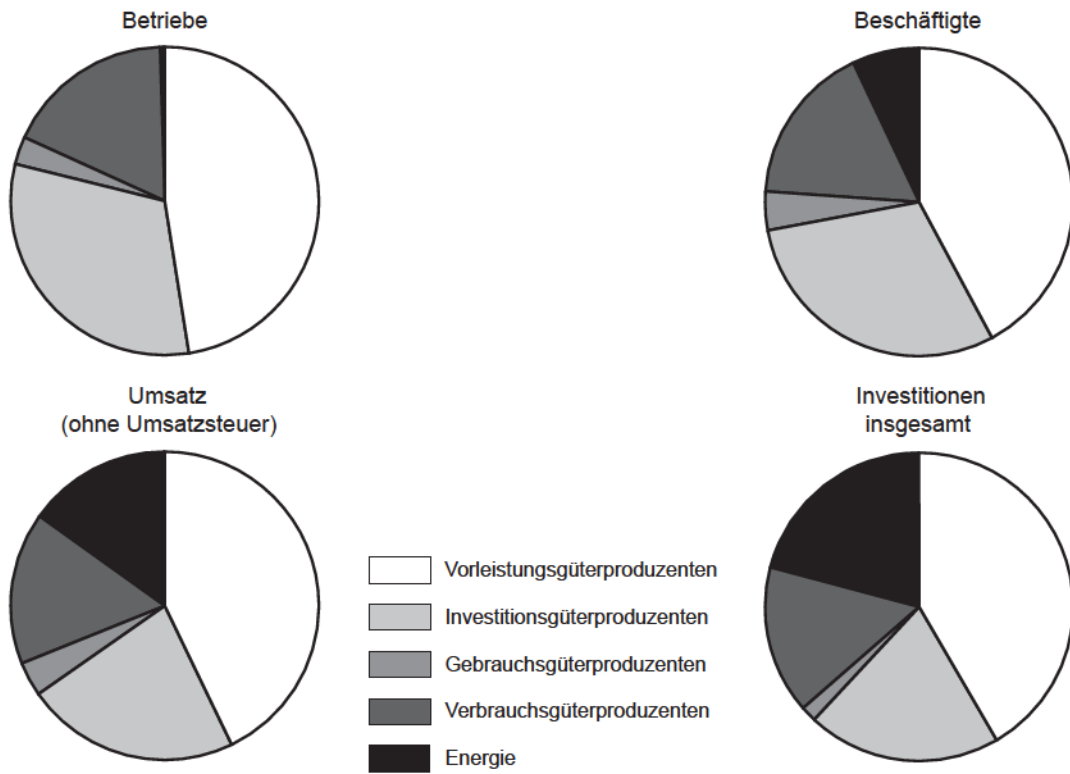
- nichts vorhanden (genau Null)

. Zahlenwert unbekannt oder geheim zu halten

Hinweise:

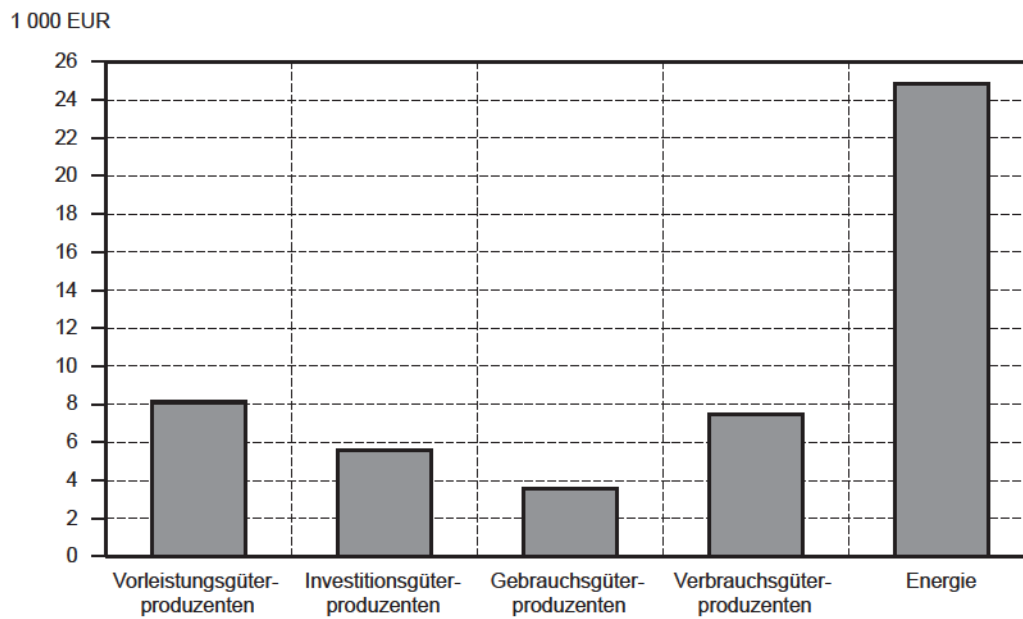
Abweichungen in den Summen erklären sich aus dem Runden von Einzelwerten.

### 1. Anteil der Hauptgruppen an ausgewählten Merkmalen der Investitionserhebung für Betriebe 2003



LDS Brandenburg 143/2004

### 2. Investitionen je Beschäftigten der Betriebe 2003 nach Hauptgruppen



LDS Brandenburg 144/2004

1.1. Unternehmen, Beschäftigte, Umsatz

Nr. der Klassifikation	Wirtschaftszweig Hauptgruppe	Unternehmen am 31.12.		Beschäftigte am 30.09.	Gesamt- umsatz	bebaute Grundstücke und Bauten
		insgesamt	mit Investitionen			
		Anzahl				
<b>C</b>	<b>Bergbau und Gewinnung von Steinen und Erden</b>	<b>12</b>	<b>10</b>	<b>5 961</b>	<b>723 988</b>	.
10	Kohlenbergbau, Torfgewinnung	1	1	.	.	.
11	Gewinnung von Erdöl und Erdgas, Erbringung damit verbundener Dienstleistungen	-	-	-	-	-
12	Bergbau auf Uran- und Thoriumerze	-	-	-	-	-
13	Erzbergbau	-	-	-	-	-
14	Gewinnung von Steinen und Erden, sonstiger Bergbau	11	9	.	.	.
<b>D</b>	<b>Verarbeitendes Gewerbe</b>	<b>677</b>	<b>569</b>	<b>61 931</b>	<b>12 248 480</b>	.
15	Ernährungsgewerbe	104	84	8 770	1 445 583	7 244
16	Tabakverarbeitung	-	-	-	-	-
17	Textilgewerbe	8	6	697	48 446	956
18	Bekleidungs-gewerbe	5	3	307	13 899	-
19	Ledergewerbe	1	1	.	.	.
20	Holzgewerbe (ohne Herstellung von Möbeln)	36	30	2 765	732 483	.
21	Papiergewerbe	16	16	2 495	580 733	.
22	Verlags-gewerbe, Druck-gewerbe, Vervielfältigung von bespielten Ton-, Bild- und Datenträgern	27	23	2 535	307 831	.
23	Kokerei, Mineralölverarbeitung, Herstellung und Verarbeitung von Spalt- und Brutstoffen	1	1	.	.	.
24	Herstellung von chemischen Erzeugnissen	15	14	3 549	1 055 365	.
25	Herstellung von Gummi- und Kunststoffwaren	46	41	3 122	503 969	.
26	Glas-gewerbe, Herstellung von Keramik, Verarbeitung von Steinen und Erden	56	45	3 527	506 208	.
27	Metallerzeugung und -bearbeitung	14	12	5 596	1 315 965	3 484
28	Herstellung von Metallerzeugnissen	134	104	7 647	788 689	.
29	Maschinenbau	69	60	4 901	681 853	.
30	Herstellung von Büromaschinen, Datenverarbeitungsgeräten und -einrichtungen	3	3	.	.	-
31	Herstellung von Geräten der Elektrizitätserzeugung, -verteilung u. Ä.	24	21	1 942	305 603	.
32	Rundfunk- und Nachrichtentechnik	22	19	1 607	205 660	.
33	Medizin-, Mess-, Steuer- und Regelungstechnik, Optik, Herstellung von Uhren	37	32	2 380	221 395	1 062
34	Herstellung von Kraftwagen und Kraftwagenteilen	8	8	2 086	215 596	.
35	Sonstiger Fahrzeugbau	14	12	3 418	782 981	4 642
36	Herstellung von Möbeln, Schmuck, Musikinstrumenten, Sportgeräten, Spielwaren und sonstigen Erzeugnissen	23	20	1 685	245 607	.
37	Recycling	14	14	904	197 788	.
	<b>Land Brandenburg</b>	<b>689</b>	<b>579</b>	<b>67 892</b>	<b>12 972 468</b>	<b>56 157</b>
	Hauptgruppe:					
A	Vorleistungsgüterproduzenten	298	255	28 209	5 619 737	25 251
B	Investitionsgüterproduzenten	218	181	17 012	2 359 132	12 545
GG	Gebrauchsgüterproduzenten	26	23	.	.	.
VG	Verbrauchsgüterproduzenten	145	118	12 481	1 762 599	8 226
EN	Energie	2	2	.	.	.





## 1.2. Unternehmen, Beschäftigte, Umsatz und Investitionen

Lfd. Nr.	Unternehmen mit ... Beschäftigten	Unternehmen am 31.12.		Beschäftigte am 30.09.	Gesamtumsatz		
		insgesamt	mit Investitionen			bebaute Grundstücke und Bauten	Grundstücke ohne Bauten

Unternehmen nach

1	20 bis 49	381	299	12 265	1 422 717	10 537	744
2	50 bis 99	174	152	12 100	1 607 805	9 468	1 594
3	100 bis 249	98	92	14 472	2 397 606	14 122	106
4	250 bis 499	21	21	7 057	1 298 597	9 161	60
5	500 bis 999	8	8	5 084	861 822	.	.
6	1 000 und mehr	7	7	16 914	5 383 922	.	.
<b>7</b>	<b>Insgesamt</b>	<b>689</b>	<b>579</b>	<b>67 892</b>	<b>12 972 468</b>	<b>56 157</b>	<b>7 512</b>

Unternehmen nach

8	bis unter 2 Mill.	158	112	4 726	219 420	5 106	280
9	2 Mill. bis unter 5 Mill.	237	196	10 377	773 646	.	.
10	5 Mill. bis unter 10 Mill.	122	107	8 554	879 357	7 210	866
11	10 Mill. bis unter 20 Mill.	76	72	8 051	1 051 024	4 689	145
12	20 Mill. bis unter 50 Mill.	57	54	8 943	1 742 973	.	.
13	50 Mill. und mehr	39	38	27 241	8 306 047	.	.
<b>14</b>	<b>Insgesamt</b>	<b>689</b>	<b>579</b>	<b>67 892</b>	<b>12 972 468</b>	<b>56 157</b>	<b>7 512</b>

## 2003 nach Beschäftigten- und Umsatzgrößenklassen

Bruttozugänge an Sachanlagen					Verkaufserlöse aus dem Abgang von Sachanlagen			Lfd. Nr.
Maschinen, maschinelle Anlagen, Betriebs- und Geschäftsausstattung	Zugänge insgesamt	darunter		je Beschäftigten	im Verhältnis zum Gesamtumsatz	insgesamt	darunter	
		selbsterstellte Anlagen (auch Gebäude)	gebraucht erworbene Bauten und bebaute Grundstücke				Verkauf von Grundstücken ohne Bauten	
1 000 EUR				EUR	%	1 000 EUR		

### Beschäftigtengrößenklassen

58 477	69 758	2 059	2 114	5 688	4,9	4 104	1 009	1
44 573	55 635	2 811	.	4 598	3,5	7 790	.	2
106 396	120 624	6 030	.	8 335	5,0	3 471	-	3
52 608	61 829	.	-	8 761	4,8	1 299	.	4
34 236	36 065	.	-	7 094	4,2	.	-	5
248 868	264 917	12 024	.	15 663	4,9	.	922	6
<b>545 158</b>	<b>608 827</b>	<b>28 179</b>	<b>4 923</b>	<b>8 968</b>	<b>4,7</b>	<b>23 729</b>	<b>2 245</b>	<b>7</b>

### Umsatzgrößenklassen

6 478	11 864	1 049	1 847	2 510	5,4	460	.	8
44 204	52 249	1 291	.	5 035	6,8	3 172	745	9
28 013	36 088	1 963	.	4 219	4,1	3 421	.	10
37 126	41 960	4 298	.	5 212	4,0	6 486	.	11
77 769	87 890	2 340	.	9 828	5,0	1 550	-	12
351 569	378 776	17 240	.	13 905	4,6	8 640	1 164	13
<b>545 158</b>	<b>608 827</b>	<b>28 179</b>	<b>4 923</b>	<b>8 968</b>	<b>4,7</b>	<b>23 729</b>	<b>2 245</b>	<b>14</b>

**1.3. Entwicklung der Unternehmen, Beschäftigten, Umsätze und Investitionen 2003 nach Hauptgruppen zum Vorjahr**

Jahr	Unternehmen am 31.12.		Beschäftigte am 30.09.	Gesamtumsatz	Bruttozugänge an Sachanlagen			
	insgesamt	mit Investitionen			bebaute Grundstücke und Bauten	Grundstücke ohne Bauten	Maschinen, maschinelle Anlagen, Betriebs- und Geschäftsausstattung	Zugänge insgesamt
<b>Vorleistungsgüterproduzenten</b>								
2002	-	-	-	-	-	-	-	-
2003	298	255	28 209	5 619 737	25 251	2 476	221 203	248 929
Veränderung gegenüber dem Vorjahr um %	-	-	-	-	-	-	-	-
<b>Investitionsgüterproduzenten</b>								
2002	-	-	-	-	-	-	-	-
2003	218	181	17 012	2 359 132	12 545	41	79 316	91 902
Veränderung gegenüber dem Vorjahr um %	-	-	-	-	-	-	-	-
<b>Gebrauchsgüterproduzenten</b>								
2002	-	-	-	-	-	-	-	-
2003	26	23	-	-	-	-	-	-
Veränderung gegenüber dem Vorjahr um %	-	-	-	-	-	-	-	-
<b>Verbrauchsgüterproduzenten</b>								
2002	-	-	-	-	-	-	-	-
2003	145	118	12 481	1 762 599	8 226	19	66 805	75 050
Veränderung gegenüber dem Vorjahr um %	-	-	-	-	-	-	-	-
<b>Energie</b>								
2002	-	-	-	-	-	-	-	-
2003	2	2	-	-	-	-	-	-
Veränderung gegenüber dem Vorjahr um %	-	-	-	-	-	-	-	-
<b>Land Brandenburg</b>								
2002	727	600	73 236	13 187 437	76 295	9 859	674 077	760 230
2003	689	579	67 892	12 972 468	56 157	7 512	545 158	608 827
Veränderung gegenüber dem Vorjahr um %	-5,2	-3,5	-7,3	-1,6	-26,4	-23,8	-19,1	-19,9

**1.4. Zugänge an neu gemieteten und gepachteten oder mit Finanzierungsleasing neu beschafften Sachanlagen der Unternehmen 2003 nach Wirtschaftszweigen**

Nr. der Klassifikation	Wirtschaftszweig Hauptgruppe	Unternehmen am 31.12.		Zugänge an neu gemieteten und gepachteten neuen Sachanlagen (Mietinvestitionen)		Unternehmen mit Finanzierungsleasing	Zugänge an mit Finanzierungsleasing beschafften Sachanlagen	
		insgesamt	mit Mietinvestitionen	insgesamt	davon			
					Grundstücke mit Geschäfts-, Fabrik-, Wohn- und anderen Bauten			Maschinen, maschinelle Anlagen, Betriebsausrüstung
		Anzahl	1 000 EUR			Anzahl	1 000 EUR	
<b>C</b>	<b>Bergbau und Gewinnung von Steinen und Erden</b>	<b>12</b>	<b>-</b>	<b>-</b>	<b>-</b>	<b>-</b>	<b>-</b>	
10	Kohlenbergbau, Torfgewinnung	1	-	-	-	-	-	
11	Gewinnung von Erdöl und Erdgas, Erbringung damit verbundener Dienstleistungen	-	-	-	-	-	-	
12	Bergbau auf Uran- und Thoriumerze	-	-	-	-	-	-	
13	Erzbergbau	-	-	-	-	-	-	
14	Gewinnung von Steinen und Erden, sonstiger Bergbau	11	-	-	-	-	-	
<b>D</b>	<b>Verarbeitendes Gewerbe</b>	<b>677</b>	<b>127</b>	<b>24 133</b>	<b>1 823</b>	<b>22 310</b>	<b>78</b>	<b>11 061</b>
15	Ernährungsgewerbe	104	18	3 217	1 660	1 557	10	1 231
16	Tabakverarbeitung	-	-	-	-	-	-	-
17	Textilgewerbe	8	-	-	-	-	-	-
18	Bekleidungs-gewerbe	5	-	-	-	-	-	-
19	Ledergewerbe	1	-	-	-	-	-	-
20	Holzgewerbe (ohne Herstellung von Möbeln)	36	3	-	-	-	2	-
21	Papiergewerbe	16	2	-	-	-	-	-
22	Verlags-gewerbe, Druck-gewerbe, Vervielfältigung von bespielten Ton-, Bild- und Datenträgern	27	3	-	-	-	2	-
23	Kokerei, Mineralölverarbeitung, Herstellung und Verarbeitung von Spalt- und Brutstoffen	1	-	-	-	-	-	-
24	Herstellung von chem. Erzeugnissen	15	5	217	-	217	5	217
25	Herstellung von Gummi- und Kunststoffwaren	46	10	970	-	970	4	572
26	Glas-gewerbe, Herstellung von Keramik, Verarb. von Steinen und Erden	56	11	2 865	-	-	8	792
27	Metallerzeugung und -bearbeitung	14	4	-	-	-	-	-
28	Herstellung von Metallerzeugnissen	134	26	5 367	-	-	18	4 701
29	Maschinenbau	69	15	825	-	825	10	613
30	Herstellung von Büromaschinen, Datenverarbeitungsgeräten und -einrichtungen	3	1	-	-	-	1	-
31	Herstellung von Geräten der Elektrizitätserzeugung, -verteilung u. Ä.	24	5	542	-	-	4	148
32	Rundfunk- und Nachrichtentechnik	22	3	204	-	204	1	-
33	Medizin-, Mess-, Steuer- und Regelungstechnik, Optik, Herstellung von Uhren	37	7	337	-	337	5	274
34	Herstellung von Kraftwagen und Kraftwagenteilen	8	2	-	-	-	1	-
35	Sonstiger Fahrzeugbau	14	1	-	-	-	1	-
36	Herstellung von Möbeln, Schmuck, Musikinstrumenten, Sportgeräten, Spielwaren u. sonst. Erzeugnissen	23	6	635	-	635	3	318
37	Recycling	14	5	1 172	-	1 172	3	-
	<b>Land Brandenburg</b>	<b>689</b>	<b>127</b>	<b>24 133</b>	<b>1 823</b>	<b>22 310</b>	<b>78</b>	<b>11 061</b>
	Hauptgruppe:							
A	Vorleistungsgüterproduzenten	298	51	16 042	181	15 862	27	5 990
B	Investitionsgüterproduzenten	218	46	3 900	-	3 900	32	3 165
GG	Gebrauchsgüterproduzenten	26	6	438	-	438	3	293
VG	Verbrauchsgüterproduzenten	145	24	3 753	1 642	2 110	16	1 613
EN	Energie	2	-	-	-	-	-	-

2.1. Betriebe, Beschäftigte, Umsatz und Investitionen

Nr. der Klassifikation	Wirtschaftszweig Hauptgruppe	Betriebe am 31.12.		Beschäftigte am 30.09.	Gesamtumsatz
		insgesamt	mit Investitionen		
		Anzahl			
<b>C</b>	<b>Bergbau und Gewinnung von Steinen und Erden</b>	<b>27</b>	<b>20</b>	<b>4 726</b>	<b>583 849</b>
10	Kohlenbergbau, Torfgewinnung	3	3	.	.
11	Gewinnung von Erdöl und Erdgas, Erbringung damit verbundener Dienstleistungen	1	1	.	.
12	Bergbau auf Uran- und Thoriumerze	-	-	-	-
13	Erzbergbau	-	-	-	-
14	Gewinnung von Steinen und Erden, sonstiger Bergbau	23	16	498	76 051
<b>D</b>	<b>Verarbeitendes Gewerbe</b>	<b>1 003</b>	<b>803</b>	<b>78 823</b>	<b>15 973 562</b>
15	Ernährungsgewerbe	138	112	10 431	2 305 447
16	Tabakverarbeitung	-	-	-	-
17	Textilgewerbe	10	6	793	48 834
18	Bekleidungs-gewerbe	5	3	307	13 899
19	Ledergewerbe	3	2	.	.
20	Holzgewerbe (ohne Herstellung von Möbeln)	41	33	3 282	833 423
21	Papiergewerbe	22	20	2 549	630 992
22	Verlags-gewerbe, Druck-gewerbe, Vervielfältigung von bespielten Ton-, Bild- und Datenträgern	33	28	2 804	407 541
23	Kokerei, Mineralölverarbeitung, Herstellung und Verarbeitung von Spalt- und Brutstoffen	1	1	.	.
24	Herstellung von chemischen Erzeugnissen	26	23	4 720	1 303 098
25	Herstellung von Gummi- und Kunststoffwaren	58	50	4 229	768 650
26	Glas-gewerbe, Herstellung von Keramik, Verarbeitung von Steinen und Erden	155	112	5 622	936 251
27	Metallerzeugung und -bearbeitung	18	16	5 847	1 353 857
28	Herstellung von Metallerzeugnissen	164	121	8 878	860 145
29	Maschinenbau	119	98	7 080	862 429
30	Herstellung von Büromaschinen, Datenverarbeitungsgeräten und -einrichtungen	5	5	.	.
31	Herstellung von Geräten der Elektrizitätserzeugung, -verteilung u. Ä.	45	38	2 724	398 244
32	Rundfunk- und Nachrichtentechnik	25	21	1 639	208 242
33	Medizin-, Mess-, Steuer- und Regelungstechnik, Optik, Herstellung von Uhren	51	39	2 882	339 211
34	Herstellung von Kraftwagen und Kraftwagenteilen	17	15	4 446	621 182
35	Sonstiger Fahrzeugbau	21	19	5 520	1 396 206
36	Herstellung von Möbeln, Schmuck, Musikinstrumenten, Sportgeräten, Spielwaren und sonstigen Erzeugnissen	25	21	1 720	251 223
37	Recycling	21	20	1 117	314 559
	<b>Land Brandenburg</b>	<b>1 030</b>	<b>823</b>	<b>83 549</b>	<b>16 557 410</b>
	Hauptgruppe:				
A	Vorleistungsgüterproduzenten	490	392	35 306	7 110 747
B	Investitionsgüterproduzenten	321	254	24 982	3 711 675
GG	Gebrauchsgüterproduzenten	30	25	3 271	607 088
VG	Verbrauchsgüterproduzenten	184	147	14 198	2 615 899
EN	Energie	5	5	5 792	2 512 002

2003 nach Wirtschaftszweigen

Bruttozugänge an Sachanlagen								Nr.der Klassi- fikation
bebaute Grundstücke und Bauten	Grundstücke ohne Bauten	Maschinen, maschinelle Anlagen, Betriebs- und Geschäfts- ausstattung	Zugänge insgesamt	darunter		je Beschäftigten	im Verhältnis zum Gesamt- umsatz	
				selbsterstellte Anlagen (auch Gebäude)	gebraucht erworbene Bauten und bebaute Grundstücke			
1 000 EUR						EUR	%	
.	.	<b>98 905</b>	<b>111 430</b>	.	.	<b>23 578</b>	<b>19,1</b>	<b>C</b>
.	.	.	.	.	.	.	.	10
.	.	.	.	.	.	.	.	11
-	-	-	-	-	-	-	-	12
-	-	-	-	-	-	-	-	13
.	.	3 735	4 335	54	-	8 705	5,7	14
.	.	<b>515 739</b>	<b>575 158</b>	.	.	<b>7 297</b>	<b>3,6</b>	<b>D</b>
10 836	41	81 006	91 882	748	.	8 809	4,0	15
-	-	-	-	-	-	-	-	16
956	-	1 691	2 647	-	-	3 338	5,4	17
-	-	.	.	-	-	.	.	18
.	.	.	.	.	.	.	.	19
.	.	29 474	30 719	201	-	9 360	3,7	20
.	.	15 414	15 592	416	-	6 117	2,5	21
1 103	-	11 460	12 563	-	-	4 480	3,1	22
.	.	.	.	.	.	.	.	23
.	.	37 807	42 061	4 317	-	8 911	3,2	24
.	.	42 913	50 895	2 697	-	12 035	6,6	25
.	.	.	.	.	.	.	.	26
1 780	1 883	25 905	29 568	.	-	5 259	3,2	27
3 629	-	57 628	61 257	3 287	-	10 477	4,5	28
.	.	34 468	42 844	5 461	380	4 826	5,0	29
.	.	18 800	20 163	1 884	.	2 848	2,3	30
-	-	1 549	1 549	-	-	3 136	1,5	31
.	.	9 114	9 283	48	-	3 408	2,3	32
.	-	.	9 808	.	.	5 984	4,7	33
1 131	-	6 589	7 720	283	.	2 679	2,3	34
.	.	57 639	61 888	391	-	13 920	10,0	35
5 935	-	24 566	30 501	216	.	5 526	2,2	36
.	.	5 021	7 027	60	-	4 085	2,8	37
.	.	9 890	10 146	550	153	9 083	3,2	
<b>62 883</b>	<b>9 061</b>	<b>614 644</b>	<b>686 588</b>	<b>32 352</b>	<b>5 040</b>	<b>8 218</b>	<b>4,2</b>	
26 259	4 139	256 003	286 401	20 969	532	8 112	4,0	A
14 670	72	124 186	138 928	3 908	3 457	5 561	3,7	B
.	.	9 131	11 574	.	.	3 538	1,9	GG
11 849	18	93 914	105 781	751	.	7 450	4,0	VG
.	.	131 411	143 904	.	.	24 845	5,7	EN

2.2. Betriebe, Beschäftigte, Umsatz und Investitionen

Lfd. Nr.	Betriebe mit ... Beschäftigten  Betriebe mit ... EUR Umsatz	Betriebe am 31.12.		Beschäftigte am 30.09.	Gesamtumsatz	bebaute Grundstücke und Bauten
		insgesamt	mit Investitionen			

Betriebe nach

1	1 bis 49	652	481	16 802	2 208 578	14 959
2	50 bis 99	207	181	14 583	2 015 845	9 061
3	100 bis 249	122	112	18 025	3 472 955	16 931
4	250 bis 499	29	29	9 909	1 924 990	.
5	500 bis 999	12	12	8 091	1 777 899	1 733
6	1 000 und mehr	8	8	16 139	5 157 145	.
7	<b>Insgesamt</b>	<b>1 030</b>	<b>823</b>	<b>83 549</b>	<b>16 557 410</b>	<b>62 883</b>

Betriebe nach

8	bis unter 2 Mill.	325	210	9 111	370 156	7 070
9	2 Mill. bis unter 5 Mill.	301	245	11 538	979 372	8 596
10	5 Mill. bis unter 10 Mill.	169	145	10 588	1 206 833	8 642
11	10 Mill. bis unter 20 Mill.	98	93	9 066	1 335 771	4 705
12	20 Mill. bis unter 50 Mill.	80	75	11 675	2 419 237	.
13	50 Mill. und mehr	57	55	31 571	10 246 043	.
14	<b>Insgesamt</b>	<b>1 030</b>	<b>823</b>	<b>83 549</b>	<b>16 557 410</b>	<b>62 883</b>



**2003 nach Beschäftigten- und Umsatzgrößenklassen**

Bruttozugänge an Sachanlagen							Lfd. Nr.
Grundstücke ohne Bauten	Maschinen, maschinelle Anlagen, Betriebs- und Geschäfts- ausstattung	Zugänge insgesamt	darunter		je Beschäftigten	im Verhältnis zum Gesamtumsatz	
			selbsterstellte Anlagen (auch Gebäude)	gebraucht erworbene Bauten und bebaute Grundstücke			
1 000 EUR					EUR	%	

Beschäftigtengrößenklassen

2 680	79 809	97 449	4 409	2 231	5 800	4,4	1
1 326	60 397	70 784	4 781	.	4 854	3,5	2
107	121 957	138 996	5 937	.	7 711	4,0	3
.	86 006	95 131	.	–	9 600	4,9	4
–	60 857	62 589	.	–	7 736	3,5	5
.	205 618	221 640	10 424	.	13 733	4,3	6
<b>9 061</b>	<b>614 644</b>	<b>686 588</b>	<b>32 352</b>	<b>5 040</b>	<b>8 218</b>	<b>4,2</b>	<b>7</b>

Umsatzgrößenklassen

313	24 880	32 263	4 486	1 850	3 541	8,7	8
1 338	50 832	60 766	1 366	446	5 267	6,2	9
2 181	40 003	50 826	2 187	.	4 800	4,2	10
143	45 879	50 727	6 264	.	5 595	3,8	11
.	81 241	92 708	2 050	.	7 941	3,8	12
.	371 809	399 299	16 000	–	12 648	3,9	13
<b>9 061</b>	<b>614 644</b>	<b>686 588</b>	<b>32 352</b>	<b>5 040</b>	<b>8 218</b>	<b>4,2</b>	<b>14</b>

### 2.3. Entwicklung der Betriebe, Beschäftigten, Umsätze und Investitionen 2003 nach Hauptgruppen zum Vorjahr

Jahr	Betriebe am 31.12.		Beschäftigte am 30.09.	Gesamtumsatz	Bruttozugänge an Sachanlagen			
	insgesamt	mit Investitionen			bebaute Grundstücke und Bauten	Grundstücke ohne Bauten	Maschinen, maschinelle Anlagen, Betriebs- und Geschäftsausstattung	Zugänge insgesamt
<b>Vorleistungsgüterproduzenten</b>								
2002	-	-	-	-	-	-	-	-
2003	490	392	35 306	7 110 747	26 259	4 139	256 003	286 401
Veränderung gegenüber dem Vorjahr um %	-	-	-	-	-	-	-	-
<b>Investitionsgüterproduzenten</b>								
2002	-	-	-	-	-	-	-	-
2003	321	254	24 982	3 711 675	14 670	72	124 186	138 928
Veränderung gegenüber dem Vorjahr um %	-	-	-	-	-	-	-	-
<b>Gebrauchsgüterproduzenten</b>								
2002	-	-	-	-	-	-	-	-
2003	30	25	3 271	607 088	2 285	159	9 131	11 574
Veränderung gegenüber dem Vorjahr um %	-	-	-	-	-	-	-	-
<b>Verbrauchsgüterproduzenten</b>								
2002	-	-	-	-	-	-	-	-
2003	184	147	14 198	2 615 899	11 849	18	93 914	105 781
Veränderung gegenüber dem Vorjahr um %	-	-	-	-	-	-	-	-
<b>Energie</b>								
2002	-	-	-	-	-	-	-	-
2003	5	5	5 792	2 512 002	7 820	4 674	131 411	143 904
Veränderung gegenüber dem Vorjahr um %	-	-	-	-	-	-	-	-
<b>Land Brandenburg</b>								
2002	1 055	829	85 638	16 322 465	108 722	10 126	753 179	872 027
2003	1 030	823	83 549	16 557 410	62 883	9 061	614 644	686 588
Veränderung gegenüber dem Vorjahr um %	-2,4	-0,7	-2,4	1,4	-42,2	-10,5	-18,4	-21,3

**2.4. Zugänge an neu gemieteten und gepachteten neuen Sachanlagen der Betriebe 2003  
nach Wirtschaftszweigen**

Nr. der Klassifikation	Wirtschaftszweig Hauptgruppe	Betriebe am 31.12.	Investitionen insgesamt	Betriebe mit Mietinvestitionen	Zugänge an neu gemieteten und gepachteten neuen Sachanlagen (Mietinvestitionen)		
					insgesamt	davon	
						Grundstücke mit Geschäfts-, Fabrik-, Wohn- u.a. Bauten	Maschinen, ma- schinelle Anla- gen, Betriebs- ausstattung
		Anzahl	1 000 EUR	Anzahl	1 000 EUR		
<b>C</b>	<b>Bergbau und Gewinnung von Steinen und Erden</b>	<b>27</b>	<b>111 430</b>	<b>1</b>	.	-	.
10	Kohlenbergbau, Torfgewinnung	3	107 038	1	.	-	.
11	Gewinnung von Erdöl und Erdgas, Erbringung damit verbundener Dienstleistungen	1	.	-	-	-	-
12	Bergbau auf Uran- und Thoriumerze	-	-	-	-	-	-
13	Erzbergbau	-	-	-	-	-	-
14	Gewinnung von Steinen und Erden, sonstiger Bergbau	23	4 335	-	-	-	-
<b>D</b>	<b>Verarbeitendes Gewerbe</b>	<b>1 003</b>	<b>575 158</b>	<b>171</b>	.	<b>2 037</b>	.
15	Ernährungsgewerbe	138	91 882	26	3 918	1 686	2 232
16	Tabakverarbeitung	-	-	-	-	-	-
17	Textilgewerbe	10	2 647	-	-	-	-
18	Bekleidungs-gewerbe	5	117	-	-	-	-
19	Ledergewerbe	3	119	-	-	-	-
20	Holzgewerbe (ohne Herstellung von Möbeln)	41	30 719	3	.	-	.
21	Papiergewerbe	22	15 592	1	.	-	.
22	Verlags-gewerbe, Druck-gewerbe, Vervielfältigung von bespielten Ton-, Bild- und Datenträgern	33	12 563	3	.	-	.
23	Kokerei, Mineralölverarbeitung, Herstellung und Verarbeitung von Spalt- und Brutstoffen	1	.	-	-	-	-
24	Herstellung von chem. Erzeugnissen	26	42 061	10	660	-	660
25	Herstellung von Gummi- und Kunststoffwaren	58	50 895	13	1 212	-	1 212
26	Glas-gewerbe, Herstellung von Keramik, Verarb. von Steinen u. Erden	155	29 568	17	3 565	.	.
27	Metallerzeugung und -bearbeitung	18	61 257	5	.	-	.
28	Herstellung von Metallerzeugnissen	164	42 844	30	5 601	.	.
29	Maschinenbau	119	20 163	22	1 197	-	1 197
30	Herstellung von Büromaschinen, Datenverarbeitungsgeräten und -einrichtungen	5	1 549	1	.	-	.
31	Herstellung von Geräten der Elektrizitätserzeugung, -verteilung u. Ä.	45	9 283	10	795	.	.
32	Rundfunk- und Nachrichtentechnik	25	9 808	3	204	-	204
33	Medizin-, Mess-, Steuer- und Regelungstechnik, Optik, Herstellung von Uhren	51	7 720	10	515	-	515
34	Herstellung von Kraftwagen und Kraftwagenteilen	17	61 888	3	.	-	.
35	Sonstiger Fahrzeugbau	21	30 501	3	229	-	229
36	Herstellung von Möbeln, Schmuck, Musikinstrumenten, Sportgeräten, Spielwaren u. sonst. Erzeugnissen	25	7 027	6	635	-	635
37	Recycling	21	10 146	5	1 197	-	1 197
	<b>Land Brandenburg</b>	<b>1 030</b>	<b>686 588</b>	<b>172</b>	<b>22 909</b>	<b>2 037</b>	<b>20 872</b>
	Hauptgruppe:						
A	Vorleistungsgüterproduzenten	490	286 401	72	12 868	368	12 501
B	Investitionsgüterproduzenten	321	138 928	61	5 014	-	5 014
GG	Gebrauchsgüterproduzenten	30	11 574	6	.	-	.
VG	Verbrauchsgüterproduzenten	184	105 781	32	4 454	1 669	2 785
EN	Energie	5	143 904	1	.	-	.

2.5. Betriebe, Beschäftigte, Umsatz und Investitionen

Lfd. Nr.	Verwaltungsbezirk	Betriebe am 31.12.		Beschäftigte am 30.09.	Gesamtumsatz	bebaute Grundstücke und Bauten
		insgesamt	mit Investitionen			
		Anzahl				
	Kreisfreie Städte					
1	Brandenburg an der Havel	27	22	4 290	603 425	.
2	Cottbus	31	25	2 061	212 582	.
3	Frankfurt (Oder)	14	12	813	106 852	845
4	Potsdam	24	21	1 427	163 794	.
	Landkreise					
5	Barnim	54	41	2 970	435 552	.
6	Dahme-Spreewald	82	69	4 800	738 249	3 962
7	Elbe-Elster	77	64	5 217	775 575	4 287
8	Havelland	58	46	4 870	944 925	2 646
9	Märkisch-Oderland	55	44	2 788	384 214	.
10	Oberhavel	75	57	7 874	1 506 325	.
11	Oberspreewald-Lausitz	62	50	7 133	1 253 202	6 709
12	Oder-Spree	72	57	7 510	1 793 847	2 043
13	Ostprignitz-Ruppin	66	48	3 873	863 044	.
14	Potsdam-Mittelmark	85	74	3 584	672 955	.
15	Prignitz	46	35	3 080	568 388	1 515
16	Spree-Neiße	66	50	7 617	1 223 745	.
17	Teltow-Fläming	88	72	9 009	1 654 012	6 771
18	Uckermark	48	36	4 633	2 656 725	.
19	<b>Land Brandenburg</b>	<b>1 030</b>	<b>823</b>	<b>83 549</b>	<b>16 557 410</b>	<b>62 883</b>

2003 nach Verwaltungsbezirken

Bruttozugänge an Sachanlagen							Lfd. Nr.
Grundstücke ohne Bauten	Maschinen, maschinelle Anlagen, Betriebs- und Geschäfts- ausstattung	Zugänge insgesamt	darunter		je Beschäftigten	im Verhältnis zum Gesamtumsatz	
			selbsterstellte Anlagen (auch Gebäude)	gebraucht erworbene Bauten und bebaute Grundstücke			
1 000 EUR					EUR	%	
.	36 192	37 213	.	–	8 674	6,2	1
–	.	5 932	.	–	2 878	2,8	2
–	1 361	2 205	119	.	2 712	2,1	3
.	4 706	6 093	.	–	4 270	3,7	4
.	24 679	29 305	220	.	9 867	6,7	5
110	16 835	20 907	2 928	.	4 356	2,8	6
495	46 291	51 072	699	.	9 790	6,6	7
–	21 072	23 719	.	.	4 870	2,5	8
.	14 191	16 408	.	–	5 885	4,3	9
.	51 737	61 109	.	.	7 761	4,1	10
489	45 567	52 765	5 302	.	7 397	4,2	11
–	54 068	56 111	3 580	.	7 472	3,1	12
.	26 948	31 577	849	–	8 153	3,7	13
.	24 684	26 392	742	.	7 364	3,9	14
.	.	14 285	458	–	4 638	2,5	15
.	113 443	127 264	.	.	16 708	10,4	16
79	66 153	73 003	1 863	.	8 103	4,4	17
.	49 175	51 230	518	.	11 058	1,9	18
<b>9 061</b>	<b>614 644</b>	<b>686 588</b>	<b>32 352</b>	<b>5 040</b>	<b>8 218</b>	<b>4,2</b>	<b>19</b>

**Wirtschaftsbereich: Verarbeitendes Gewerbe sowie Bergbau und Gewinnung von Steinen und Erden**

**Vorbemerkung:** Mit Beginn des Jahres 2003 trat eine neue „Klassifikation der Wirtschaftszweige, Ausgabe 2003 (WZ 2003)“ in Kraft. Sie ersetzt die bisherige „Klassifikation der Wirtschaftszweige, Ausgabe 1993 (WZ 93)“.

1. Spalte: Angaben zum Merkmal Auftragseingang,
2. Spalte: Angabe der Buchstaben der Abschnitte, der Buchstabenkombinationen der Unterabschnitte sowie die Nummern der Abteilungen (Zweisteller) und der Klassen (Viersteller) der WZ 2003,
3. Spalte: Zuordnung der Klassen (Viersteller) der WZ 2003 zu den neuen Hauptgruppen des Bereiches Verarbeitendes Gewerbe sowie Bergbau und Gewinnung von Steinen und Erden

A = Vorleistungsgüterproduzenten, B = Investitionsgüterproduzenten, GG = Gebrauchsgüterproduzenten,  
 VG = Verbrauchsgüterproduzenten, EN = Energie,

4. Spalte: Bezeichnung des jeweiligen Wirtschaftszweiges der WZ 2003.

AE	Nr. der Klassifikation	HG	Wirtschaftsgliederung
	<b>C</b>		<b>Bergbau und Gewinnung von Steinen und Erden</b>
	CA		Kohlenbergbau, Torfgewinnung, Gewinnung von Erdöl und Erdgas, Bergbau auf Uran- und Thoriumerze
	10		Kohlenbergbau, Torfgewinnung
	10.10	EN	Steinkohlenbergbau und -brikettherstellung
	10.20	EN	Braunkohlenbergbau und -veredlung
	10.30	EN	Torfgewinnung und -veredlung
	11		Gewinnung von Erdöl und Erdgas, Erbringung damit verbundener Dienstleistungen
	11.10	EN	Gewinnung von Erdöl und Erdgas
	11.20	EN	Erbringung von Dienstleistungen bei der Gewinnung von Erdöl und Erdgas
	12		Bergbau auf Uran- und Thoriumerze
	12.00	EN	Bergbau auf Uran- und Thoriumerze
	CB		Erzbergbau, Gewinnung von Steinen und Erden, sonstiger Bergbau
	13		Erzbergbau
	13.10	A	Eisenerzbergbau
	13.20	A	NE-Metallerzbergbau (ohne Bergbau auf Uran- und Thoriumerze)
	14		Gewinnung von Steinen und Erden, sonstiger Bergbau
	14.11	A	Gewinnung von Naturwerksteinen und Natursteinen, anderweitig nicht genannt
	14.12	A	Gewinnung von Kalk- und Gipsstein sowie Anhydrit, Dolomit und Kreide
	14.13	A	Gewinnung von Schiefer
	14.21	A	Gewinnung von Kies und Sand
	14.22	A	Gewinnung von Ton und Kaolin
	14.30	A	Gewinnung von Mineralien für die Herstellung von chemischen Erzeugnissen
	14.40	A	Gewinnung von Salz
	14.50	A	Gewinnung von Steinen und Erden, anderweitig nicht genannt, sonstiger Bergbau
	<b>D</b>		<b>Verarbeitendes Gewerbe</b>
	DA		Ernährungsgewerbe und Tabakverarbeitung
	15		Ernährungsgewerbe
	15.11	VG	Schlachten (ohne Schlachten von Geflügel)
	15.12	VG	Schlachten von Geflügel
	15.13	VG	Fleischverarbeitung
	15.20	VG	Fischverarbeitung
	15.31	VG	Kartoffelverarbeitung
	15.32	VG	Herstellung von Frucht- und Gemüsesäften
	15.33	VG	Obst- und Gemüseverarbeitung, anderweitig nicht genannt
	15.41	VG	Herstellung von rohen Ölen und Fetten
	15.42	VG	Herstellung von raffinierten Ölen und Fetten
	15.43	VG	Herstellung von Margarine u.ä. Nahrungsfetten
	15.51	VG	Milchverarbeitung
	15.52	VG	Herstellung von Speiseeis
	15.61	A	Mahl- und Schälmaschinen
	15.62	A	Herstellung von Stärke und Stärkeerzeugnissen
	15.71	A	Herstellung von Futtermitteln für Nutztiere
	15.72	A	Herstellung von Futtermitteln für sonstige Tiere
	15.81	VG	Herstellung von Backwaren (ohne Dauerbackwaren)
	15.82	VG	Herstellung von Dauerbackwaren

AE	Nr. der Klassifikation	HG	Wirtschaftsgliederung
	15.83	VG	Herstellung von Zucker
	15.84	VG	Herstellung von Süßwaren (ohne Dauerbackwaren)
	15.85	VG	Herstellung von Teigwaren
	15.86	VG	Verarbeitung von Kaffee und Tee, Herstellung von Kaffee-Ersatz
	15.87	VG	Herstellung von Würzmitteln und Saucen
	15.88	VG	Herstellung von homogenisierten und diätetischen Nahrungsmitteln
	15.89	VG	Herstellung von sonstigen Nahrungsmitteln (ohne Getränke)
	15.91	VG	Herstellung von Spirituosen
	15.92	VG	Herstellung von Alkohol
	15.93	VG	Herstellung von Traubenwein
	15.94	VG	Herstellung von Apfelwein und sonstigen Fruchtweinen
	15.95	VG	Herstellung von Wermutwein und sonstigen aromatisierten Weinen
	15.96	VG	Herstellung von Bier
	15.97	VG	Herstellung von Malz
	15.98	VG	Gewinnung natürlicher Mineralwässer, Herstellung von Erfrischungsgetränken
	16		Tabakverarbeitung
	16.00	VG	Tabakverarbeitung
	DB		Textil- und Bekleidungsgewerbe
	17		Textilgewerbe
•	17.11	A	Baumwollaufbereitung und -spinnerei
•	17.12	A	Wollaufbereitung und Streichgarnspinnerei
•	17.13	A	Wollaufbereitung und Kammgarnspinnerei
	17.14	A	Flachsaufbereitung und -spinnerei
	17.15	A	Zwirnen und Texturieren von Filamentgarnen, Seidenaufbereitung und -spinnerei
•	17.16	A	Herstellung von Nähgarn
	17.17	A	Sonstige Spinnstoffaufbereitung und Spinnerei
•	17.21	A	Baumwollweberei
•	17.22	A	Streichgarnweberei
•	17.23	A	Kammgarnweberei
•	17.24	A	Seiden- und Filamentgarnweberei
	17.25	A	Sonstige Weberei
•	17.30	A	Textilveredlung
•	17.40	VG	Herstellung von konfektionierten Textilwaren (ohne Bekleidung)
•	17.51	VG	Herstellung von Teppichen
•	17.52	VG	Herstellung von Seilerwaren
•	17.53	VG	Herstellung von Vliesstoff und Erzeugnissen daraus (ohne Bekleidung)
•	17.54	VG	Textilgewerbe, anderweitig nicht genannt
•	17.60	A	Herstellung von gewirktem und gestricktem Stoff
•	17.71	VG	Herstellung von Strumpfwaren
•	17.72	VG	Herstellung von Pullovern, Strickjacken u.ä. Waren
	18		Bekleidungsgewerbe
•	18.10	VG	Herstellung von Lederbekleidung
•	18.21	VG	Herstellung von Arbeits- und Berufsbekleidung
•	18.22	VG	Herstellung von Oberbekleidung (ohne Arbeits- und Berufsbekleidung)
•	18.23	VG	Herstellung von Wäsche
•	18.24	VG	Herstellung von sonstiger Bekleidung und Bekleidungszubehör
	18.30	VG	Zurichtung und Färben von Fellen, Herstellung von Pelzwaren
	DC		Ledergewerbe
	19		Ledergewerbe
•	19.10	VG	Herstellung von Leder und Lederfaserstoff
•	19.20	VG	Lederverarbeitung (ohne Herstellung von Lederbekleidung und Schuhen)
•	19.30	VG	Herstellung von Schuhen
	DD		Holzgewerbe (ohne Herstellung von Möbeln)
	20		Holzgewerbe (ohne Herstellung von Möbeln)
•	20.10	A	Säge-, Hobel- und Holzimprägnierwerke
•	20.20	A	Herstellung von Furnier-, Sperrholz-, Holzfaser- und Holzspanplatten
•	20.30	A	Herstellung von Konstruktionsteilen, Fertigbauteilen, Ausbauelementen und Fertigteilbauten aus Holz
	20.40	A	Herstellung von Verpackungsmitteln, Lagerbehältern und Ladungsträgern aus Holz
	20.51	A	Herstellung von Holzwaren, anderweitig nicht genannt (ohne Herstellung von Möbeln)
	20.52	A	Herstellung von Kork-, Flecht- und Korbwaren (ohne Herstellung von Möbeln)
	DE		Papier-, Verlags- und Druckgewerbe
	21		Papiergewerbe
•	21.11	A	Herstellung von Holz- und Zellstoff
•	21.12	A	Herstellung von Papier, Karton und Pappe
•	21.21	A	Herstellung von Wellpapier und -pappe sowie von Verpackungsmitteln aus Papier, Karton und Pappe

AE	Nr. der Klassifikation	HG	Wirtschaftsgliederung
•	21.22	A	Herstellung von Haushalts-, Hygiene- und Toilettenartikeln aus Zellstoff, Papier und Pappe
•	21.23	A	Herstellung von Schreibwaren und Bürobedarf aus Papier, Karton und Pappe
•	21.24	A	Herstellung von Tapeten
•	21.25	A	Herstellung von sonstigen Waren aus Papier, Karton und Pappe
	22		Verlagsgewerbe, Druckgewerbe, Vervielfältigung von bespielten Ton-, Bild- und Datenträgern
	22.11	VG	Verlegen von Büchern
	22.12	VG	Verlegen von Zeitungen
	22.13	VG	Verlegen von Zeitschriften
	22.14	VG	Verlegen von bespielten Tonträgern und Musikalien
	22.15	VG	Sonstiges Verlagsgewerbe
•	22.21	VG	Drucken von Zeitungen
•	22.22	VG	Drucken anderer Druckerzeugnisse
•	22.23	VG	Druckweiterverarbeitung
•	22.24	VG	Druck- und Mediovorstufe
•	22.25	VG	Erbringung von sonstigen druckbezogenen Dienstleistungen
•	22.31	VG	Vervielfältigung von bespielten Tonträgern
•	22.32	VG	Vervielfältigung von bespielten Bildträgern
•	22.33	VG	Vervielfältigung von bespielten Datenträgern
	DF		Kokerei, Mineralölverarbeitung, Herstellung und Verarbeitung von Spalt- und Brutstoffen
	23		Kokerei, Mineralölverarbeitung, Herstellung und Verarbeitung von Spalt- und Brutstoffen
	23.10	EN	Kokerei
	23.20	EN	Mineralölverarbeitung
	23.30	EN	Herstellung und Verarbeitung von Spalt- und Brutstoffen
	DG		Herstellung von chemischen Erzeugnissen
	24		Herstellung von chemischen Erzeugnissen
•	24.11	A	Herstellung von Industriegasen
•	24.12	A	Herstellung von Farbstoffen und Pigmenten
•	24.13	A	Herstellung von sonstigen anorganischen Grundstoffen und Chemikalien
•	24.14	A	Herstellung von sonstigen organischen Grundstoffen und Chemikalien
•	24.15	A	Herstellung von Düngemitteln und Stickstoffverbindungen
•	24.16	A	Herstellung von Kunststoffen in Primärformen
•	24.17	A	Herstellung von synthetischem Kautschuk in Primärformen
•	24.20	A	Herstellung von Schädlingsbekämpfungs-, Pflanzenschutz- und Desinfektionsmitteln
•	24.30	A	Herstellung von Anstrichmitteln, Druckfarben und Kitten
•	24.41	VG	Herstellung von pharmazeutischen Grundstoffen
•	24.42	VG	Herstellung von pharmazeutischen Spezialitäten und sonstigen pharmazeutischen Erzeugnissen
•	24.51	VG	Herstellung von Seifen, Wasch-, Reinigungs- und Poliermitteln
•	24.52	VG	Herstellung von Duftstoffen und Körperpflegemitteln
•	24.61	A	Herstellung von pyrotechnischen Erzeugnissen
•	24.62	A	Herstellung von Klebstoffen und Gelatine
•	24.63	A	Herstellung von etherischen Ölen
•	24.64	A	Herstellung von fotochemischen Erzeugnissen
•	24.65	A	Herstellung von unbespielten Ton-, Bild- und Datenträgern
•	24.66	A	Herstellung von sonstigen chemischen Erzeugnissen, anderweitig nicht genannt
•	24.70	A	Herstellung von Chemiefasern
	DH		Herstellung von Gummi- und Kunststoffwaren
	25		Herstellung von Gummi- und Kunststoffwaren
•	25.11	A	Herstellung von Bereifungen
•	25.12	A	Runderneuerung von Bereifungen
•	25.13	A	Herstellung von sonstigen Gummiwaren
•	25.21	A	Herstellung von Platten, Folien, Schläuchen und Profilen aus Kunststoffen
•	25.22	A	Herstellung von Verpackungsmitteln aus Kunststoffen
•	25.23	A	Herstellung von Baubedarfsartikeln aus Kunststoffen
•	25.24	A	Herstellung von sonstigen Kunststoffwaren
	DI		Glasgewerbe, Herstellung von Keramik, Verarbeitung von Steinen und Erden
	26		Glasgewerbe, Herstellung von Keramik, Verarbeitung von Steinen und Erden
•	26.11	A	Herstellung von Flachglas
•	26.12	A	Veredlung und Bearbeitung von Flachglas
•	26.13	A	Herstellung von Hohlglas
•	26.14	A	Herstellung von Glasfasern und Waren daraus
•	26.15	A	Herstellung, Veredlung und Bearbeitung von sonstigem Glas einschließlich technischen Glaswaren
•	26.21	A	Herstellung von keramischen Haushaltswaren und Ziergegenständen
•	26.22	A	Herstellung von Sanitärkeramik
•	26.23	A	Herstellung von keramischen Isolatoren und Isolierteilen
•	26.24	A	Herstellung von keramischen Erzeugnissen für sonstige technische Zwecke



AE	Nr. der Klassifikation	HG	Wirtschaftsgliederung
	26.25	A	Herstellung von keramischen Erzeugnissen, anderweitig nicht genannt
	26.26	A	Herstellung von feuerfesten keramischen Werkstoffen und Waren
	26.30	A	Herstellung von keramischen Wand- und Bodenfliesen und -platten
	26.40	A	Herstellung von Ziegeln und sonstiger Baukeramik
	26.51	A	Herstellung von Zement
	26.52	A	Herstellung von Kalk
	26.53	A	Herstellung von gebranntem Gips
	26.61	A	Herstellung von Erzeugnissen aus Beton, Zement und aus Kalksandstein für den Bau
	26.62	A	Herstellung von Gipserzeugnissen für den Bau
	26.63	A	Herstellung von Frischbeton (Transportbeton)
	26.64	A	Herstellung von Mörtel und anderem Beton (Trockenbeton)
	26.65	A	Herstellung von Faserzementwaren
	26.66	A	Herstellung von Erzeugnissen aus Beton, Zement und Gips, anderweitig nicht genannt
	26.70	A	Be- und Verarbeitung von Naturwerksteinen und Natursteinen, anderweitig nicht genannt
	26.81	A	Herstellung von Mühl-, Mahl-, Schleif-, Wetz- und Poliersteinen sowie Schleifstoffen
	26.82	A	Herstellung von sonstigen Erzeugnissen aus nicht metallischen Mineralien, anderweitig nicht genannt
	DJ		Metallerzeugung und -bearbeitung, Herstellung von Metallerzeugnissen
	27		Metallerzeugung und -bearbeitung
	27.10	A	Erzeugung von Roheisen, Stahl und Ferrolegierungen
	27.21	A	Herstellung von Rohren, Rohrform-, Rohrverschluss- und Rohrverbindungsstücken aus Gusseisen
	27.22	A	Herstellung von Stahlrohren, Rohrform-, Rohrverschluss- und Rohrverbindungsstücken aus Stahl
	27.31	A	Herstellung von Blankstahl
	27.32	A	Herstellung von Kaltband mit einer Breite von weniger als 600 mm
	27.33	A	Herstellung von Kaltprofilen
	27.34	A	Herstellung von gezogenem Draht
	27.41	A	Erzeugung und erste Bearbeitung von Edelmetallen
	27.42	A	Erzeugung und erste Bearbeitung von Aluminium
	27.43	A	Erzeugung und erste Bearbeitung von Blei, Zink und Zinn
	27.44	A	Erzeugung und erste Bearbeitung von Kupfer
	27.45	A	Erzeugung und erste Bearbeitung von sonstigen NE-Metallen
	27.51	A	Eisengießereien
	27.52	A	Stahlgießereien
	27.53	A	Leichtmetallgießereien
	27.54	A	Buntmetallgießereien
	28		Herstellung von Metallerzeugnissen
	28.11	B	Herstellung von Metallkonstruktionen
	28.12	B	Herstellung von Ausbauelementen aus Metall
	28.21	B	Herstellung von Metallbehältern mit einem Fassungsvermögen von mehr als 300 l
	28.22	B	Herstellung von Heizkörpern und -kesseln für Zentralheizungen
	28.30	B	Herstellung von Dampfkesseln (ohne Zentralheizungskessel)
	28.40	A	Herstellung von Schmiede-, Press-, Zieh- und Stanzteilen, gewalzten Ringen und
	28.51	A	Oberflächenveredlung und Wärmebehandlung
	28.52	A	Mechanik, anderweitig nicht genannt
	28.61	A	Herstellung von Schneidwaren und Bestecken aus unedlen Metallen
	28.62	A	Herstellung von Werkzeugen
	28.63	A	Herstellung von Schlössern und Beschlägen aus unedlen Metallen
	28.71	A	Herstellung von Metallbehältern mit einem Fassungsvermögen von 300 l oder weniger
	28.72	A	Herstellung von Verpackungen und Verschlüssen aus Eisen, Stahl und NE-Metall
	28.73	A	Herstellung von Drahtwaren
	28.74	A	Herstellung von Schrauben, Nieten, Ketten und Federn
	28.75	A	Herstellung von sonstigen Metallwaren, anderweitig nicht genannt
	DK		Maschinenbau
	29		Maschinenbau
	29.11	B	Herstellung von Verbrennungsmotoren und Turbinen (ohne Motoren für Luft- und Straßenfahrzeuge)
	29.12	B	Herstellung von Pumpen und Kompressoren
	29.13	B	Herstellung von Armaturen
	29.14	B	Herstellung von Lagern, Getrieben, Zahnrädern und Antriebselementen
	29.21	B	Herstellung von Öfen und Brennern
	29.22	B	Herstellung von Hebezeugen und Fördermitteln
	29.23	B	Herstellung von kälte- und lufttechnischen Erzeugnissen, nicht für den Haushalt
	29.24	B	Herstellung von sonstigen nicht wirtschaftszweigspezifischen Maschinen, anderweitig nicht genannt
	29.31	B	Herstellung von land- und forstwirtschaftlichen Zugmaschinen
	29.32	B	Herstellung von sonstigen land- und forstwirtschaftlichen Maschinen
	29.41	B	Herstellung von handgeführten kraftbetriebenen Werkzeugen
	29.42	B	Herstellung von Werkzeugmaschinen für die Metallbearbeitung
	29.43	B	Herstellung von Werkzeugmaschinen, anderweitig nicht genannt

AE	Nr. der Klassifikation	HG	Wirtschaftsgliederung
	• 29.51	B	Herstellung von Maschinen für die Metallerzeugung, von Walzwerkseinrichtungen und Gießmaschinen
	• 29.52	B	Herstellung von Bergwerks-, Bau- und Baustoffmaschinen
	• 29.53	B	Herstellung von Maschinen für das Ernährungsgewerbe und die Tabakverarbeitung
	• 29.54	B	Herstellung von Maschinen für das Textil-, Bekleidungs- und Ledergewerbe
	• 29.55	B	Herstellung von Maschinen für das Papiergewerbe
	• 29.56	B	Herstellung von Maschinen für bestimmte Wirtschaftszweige, anderweitig nicht genannt
	• 29.60	B	Herstellung von Waffen und Munition
	• 29.71	GG	Herstellung von elektrischen Haushaltsgeräten
	• 29.72	GG	Herstellung von nicht elektrischen Heiz-, Koch-, Heißwasser- und Heißluftgeräten, anderweitig nicht genannt
	DL		Herstellung von Büromaschinen, Datenverarbeitungsgeräten und -einrichtungen;
	30		Herstellung von Büromaschinen, Datenverarbeitungsgeräten und -einrichtungen
	• 30.01	B	Herstellung von Büromaschinen
	• 30.02	B	Herstellung von Datenverarbeitungsgeräten und -einrichtungen
	31		Herstellung von Geräten der Elektrizitätserzeugung, -verteilung u.Ä.
	• 31.10	B	Herstellung von Elektromotoren, Generatoren und Transformatoren
	• 31.20	A	Herstellung von Elektrizitätsverteilungs- und -schalteinrichtungen
	• 31.30	A	Herstellung von isolierten Elektrokabeln, -leitungen und -drähten
	• 31.40	A	Herstellung von Akkumulatoren und Batterien
	• 31.50	A	Herstellung von elektrischen Lampen und Leuchten
	• 31.61	A	Herstellung von elektrischen Ausrüstungen für Motoren und Fahrzeuge, anderweitig nicht genannt
	• 31.62	A	Herstellung von sonstigen elektrischen Ausrüstungen, anderweitig nicht genannt
	32		Rundfunk- und Nachrichtentechnik
	• 32.10	A	Herstellung von elektronischen Bauelementen
	• 32.20	B	Herstellung von Geräten und Einrichtungen der Telekommunikationstechnik
	• 32.30	GG	Herstellung von Rundfunkgeräten sowie phono- und videotecnischen Geräten
	33		Medizin-, Mess-, Steuer- und Regelungstechnik, Optik, Herstellung von Uhren
	• 33.10	B	Herstellung von medizinischen Geräten und orthopädischen Erzeugnissen
	• 33.20	B	Herstellung von Mess-, Kontroll-, Navigations- u.ä. Instrumenten und Vorrichtungen
	• 33.30	B	Herstellung von industriellen Prozesssteuerungseinrichtungen
	• 33.40	GG	Herstellung von optischen und fotografischen Geräten
	• 33.50	GG	Herstellung von Uhren
	DM		Fahrzeugbau
	34		Herstellung von Kraftwagen und Kraftwagenteilen
	• 34.10	B	Herstellung von Kraftwagen und Kraftwagenmotoren
	• 34.20	B	Herstellung von Karosserien, Aufbauten und Anhängern
	• 34.30	B	Herstellung von Teilen und Zubehör für Kraftwagen und Kraftwagenmotoren
	35		Sonstiger Fahrzeugbau
	• 35.11	B	Schiffbau (ohne Boots- und Yachtbau)
	• 35.12	B	Boots- und Yachtbau
	• 35.20	B	Bahnindustrie
	• 35.30	B	Luft- und Raumfahrzeugbau
	• 35.41	GG	Herstellung von Krafträdern
	• 35.42	GG	Herstellung von Fahrrädern
	• 35.43	GG	Herstellung von Behindertenfahrzeugen
	• 35.50	GG	Fahrzeugbau, anderweitig nicht genannt
	DN		Herstellung von Möbeln, Schmuck, Musikinstrumenten, Sportgeräten, Spielwaren und
	36		Herstellung von Möbeln, Schmuck, Musikinstrumenten, Sportgeräten, Spielwaren und sonstigen Erzeugnissen
	• 36.11	GG	Herstellung von Sitzmöbeln
	• 36.12	GG	Herstellung von Büro- und Ladenmöbeln
	• 36.13	GG	Herstellung von Küchenmöbeln
	• 36.14	GG	Herstellung von sonstigen Möbeln
	36.15	GG	Herstellung von Matratzen
	36.21	GG	Herstellung von Münzen
	36.22	GG	Herstellung von Schmuck, Gold- und Silberschmiedewaren (ohne Phantasieschmuck)
	36.30	GG	Herstellung von Musikinstrumenten
	36.40	VG	Herstellung von Sportgeräten
	36.50	VG	Herstellung von Spielwaren
	36.61	VG	Herstellung von Phantasieschmuck
	36.62	VG	Herstellung von Besen und Bürsten
	36.63	VG	Herstellung von Erzeugnissen, anderweitig nicht genannt
	37		Recycling
	37.10	A	Recycling von metallischen Altmaterialien und Reststoffen
	37.20	A	Recycling von nicht metallischen Altmaterialien und Reststoffen

