

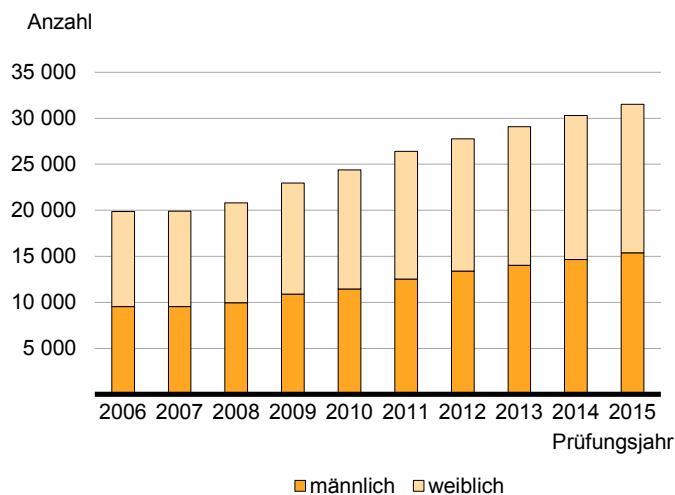
Statistischer Bericht

B III 3 – j / 15

┌ Akademische und staatliche Abschlussprüfungen in **Berlin** im **Prüfungsjahr 2015**

Teil 2: Ausführliche Ergebnisse

Bestandene Abschlussprüfungen in Berlin 2006 bis 2015 nach Geschlecht



Impressum

Statistischer Bericht
B III 3 – j / 15

Erscheinungsfolge: jährlich
Erschienen im Juni **2016**

Herausgeber

Amt für Statistik Berlin-Brandenburg
Behlerstraße 3a
14467 Potsdam
info@statistik-bbb.de
www.statistik-berlin-brandenburg.de

Tel. 0331 8173 - 1777
Fax 030 9028 - 4091

Amt für Statistik Berlin-Brandenburg,
Potsdam, 2016

Zeichenerklärung

0 weniger als die Hälfte von 1
in der letzten besetzten Stelle,
jedoch mehr als nichts
– nichts vorhanden
... Angabe fällt später an
() Aussagewert ist eingeschränkt
/ Zahlenwert nicht sicher genug
• Zahlenwert unbekannt oder
geheim zu halten
x Tabellenfach gesperrt
p vorläufige Zahl
r berichtigte Zahl
s geschätzte Zahl
z zusammen
w weiblich



*Dieses Werk ist unter einer Creative Commons Lizenz
vom Typ Namensnennung 3.0 Deutschland zugänglich.
Um eine Kopie dieser Lizenz einzusehen, konsultieren Sie
<http://creativecommons.org/licenses/by/3.0/de/>*

Inhaltsverzeichnis

	Seite	Seite
Metadaten zu dieser Statistik (externer Link)		
Grafiken		
1 Bestandene Abschlussprüfungen nach Erst- bzw. weiterem Studium in Berlin in den Prüfungsjahren 2006 bis 2015	6	
2 Bestandene Bachelor- und Masterab- schlüsse in Berlin in den Prüfungsjahren 2006 bis 2015	7	
3 Bestandene Abschlussprüfungen in der Prü- fungsgruppe Universitärer Abschluss in Berlin im Prüfungsjahr 2015	8	
4 Bestandene Abschlussprüfungen in Berlin im Prüfungsjahr 2015 nach Fächergruppen	18	
Tabellen		
1 Bestandene Abschlussprüfungen in Berlin in den Prüfungsjahren 2006 bis 2015 nach Prüfungsgruppen	4	5 Bestandene Lehramtsprüfungen in Berlin im Prüfungsjahr 2015 nach Fächergruppen und Fachsemestern
		25
2 Bestandene Abschlussprüfungen in Berlin im Prüfungsjahr 2015 nach Hochschularten und Prüfungsgruppen	8	Anlagen
3 Bestandene Abschlussprüfungen in Berlin im Prüfungsjahr 2015 nach Fächer- und Prüfungsgruppen und Hochschularten	9	1 Hochschulen in Berlin nach der Trägerschaft
4 Bestandene Abschlussprüfungen nach Erst- studium in Berlin im Prüfungsjahr 2015 nach Fächer- und Prüfungsgruppen, Fachsemestern und Hochschularten (ohne Lehramt)	19	2 Zuordnung der Abschlussprüfungen zu den Prüfungsgruppen in der bundeseinheitlichen Studenten- und Prüfungsstatistik (Stand Wintersemester 2014/2015)
		27
		28

**1 Bestandene Abschlussprüfungen in Berlin in den Prüfungsjahren 2006 bis 2015
nach Prüfungsgruppen**

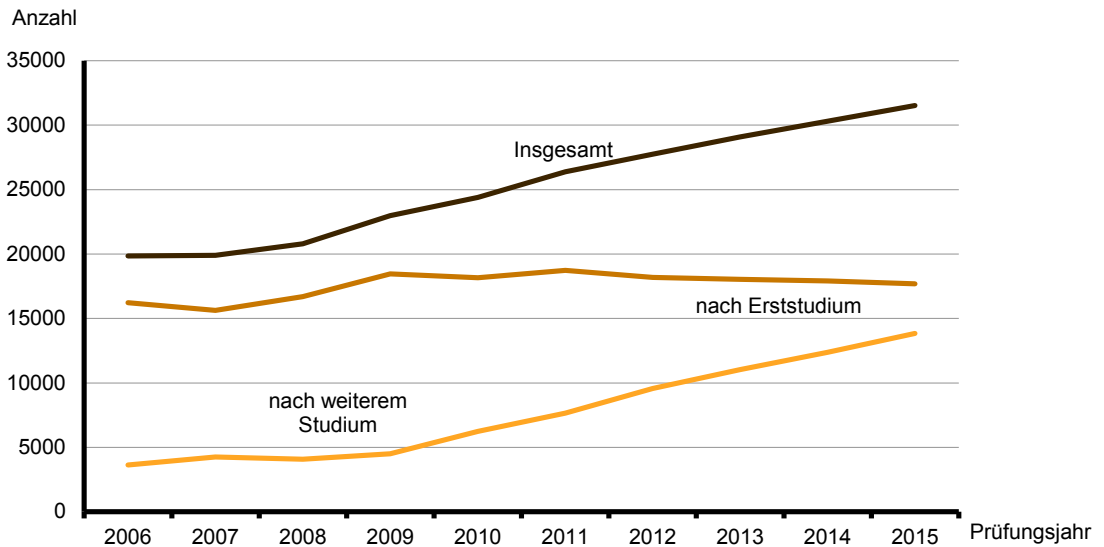
Lfd. Nr.	Prüfungs-jahr	Ins-gesamt	Darunter				
			Universitärer Abschluss (ohne Lehr-amtsprüfungen)	darunter		Promotion	LA-Prüfungen
				Bachelor-abschluss	Master-abschluss		
Bestandene Prüfungen insgesamt							
1	2006	19 860	9 935	436	656	2 011	806
2	2007	19 892	10 081	642	1 196	1 910	905
3	2008	20 791	10 226	1 365	1 106	2 028	1 116
4	2009	22 979	11 061	2 058	1 508	2 043	1 522
5	2010	24 404	11 879	3 045	2 037	2 288	1 590
6	2011	26 391	13 259	4 242	2 623	2 213	1 693
7	2012	27 754	13 945	5 039	3 906	2 171	1 562
8	2013	29 094	14 186	5 271	4 921	2 167	1 566
9	2014	30 302	14 885	5 712	5 619	2 301	1 531
10	2015	31 532	15 171	6 062	6 489	2 457	1 700
Bestandene Prüfungen von Frauen							
11	2006	10 332	5 327	215	304	919	581
12	2007	10 352	5 410	358	621	905	648
13	2008	10 845	5 557	768	486	932	800
14	2009	12 085	6 081	1 233	769	956	1 084
15	2010	12 944	6 544	1 732	1 062	1 073	1 093
16	2011	13 867	7 076	2 217	1 404	1 085	1 158
17	2012	14 368	7 192	2 474	2 064	1 069	1 080
18	2013	15 074	7 336	2 581	2 560	1 024	1 069
19	2014	15 664	7 686	2 778	2 871	1 098	1 039
20	2015	16 161	7 753	2 960	3 255	1 171	1 134
Bestandene Prüfungen von Ausländern insgesamt							
21	2006	2 243	1 112	48	220	267	7
22	2007	2 454	1 389	36	417	250	24
23	2008	2 534	1 362	123	371	318	19
24	2009	2 983	1 631	190	533	321	47
25	2010	3 317	1 889	290	797	406	59
26	2011	3 546	2 039	402	842	421	45
27	2012	3 748	2 144	484	1 099	395	67
28	2013	4 116	2 244	536	1 273	450	70
29	2014	4 214	2 241	603	1 273	489	63
30	2015	4 669	2 434	585	1 582	548	74
Bestandene Prüfungen von ausländischen Frauen							
31	2006	1 150	585	25	112	103	6
32	2007	1 270	729	22	228	103	15
33	2008	1 332	750	70	190	138	15
34	2009	1 611	926	126	288	137	35
35	2010	1 837	1 112	202	453	163	45
36	2011	1 933	1 171	255	465	173	35
37	2012	2 043	1 211	294	593	170	44
38	2013	2 178	1 191	299	638	207	51
39	2014	2 277	1 248	354	670	210	46
40	2015	2 480	1 273	332	786	248	52

darunter		Künstlerischer Abschluss	darunter		Fachhochschulabschluss	darunter		Lfd. Nr.
Bachelorabschluss	Masterabschluss		Bachelorabschluss	Masterabschluss		Bachelorabschluss	Masterabschluss	
Bestandene Prüfungen insgesamt								
-	-	1 311	-	92	5 662	399	420	1
8	-	879	-	58	5 935	974	636	2
111	57	873	3	83	6 450	1 485	718	3
504	82	926	86	106	7 348	3 101	902	4
656	291	1 022	87	125	7 582	4 345	951	5
747	470	975	84	160	8 148	5 150	1 659	6
759	549	1 050	113	238	8 967	5 913	2 176	7
827	668	1 108	208	262	9 993	6 792	2 498	8
812	650	1 176	318	347	10 364	7 323	2 875	9
911	751	1 120	403	349	11 042	7 674	3 246	10
Bestandene Prüfungen von Frauen								
-	-	801	-	73	2 615	149	168	11
6	-	525	-	44	2 749	449	238	12
82	47	515	1	50	2 971	711	271	13
350	69	529	61	63	3 373	1 525	396	14
465	206	604	53	72	3 604	2 160	399	15
498	347	560	46	101	3 915	2 537	729	16
526	400	619	55	156	4 371	2 982	927	17
569	449	631	115	162	4 956	3 491	1 067	18
542	448	698	207	211	5 113	3 706	1 320	19
606	505	674	233	222	5 400	3 878	1 449	20
Bestandene Prüfungen von Ausländern insgesamt								
-	-	339	-	21	455	20	151	21
-	-	247	-	20	481	36	173	22
3	1	280	2	27	526	65	172	23
24	-	306	11	54	658	180	209	24
22	14	351	15	57	602	226	209	25
20	9	318	9	69	692	322	288	26
36	18	343	12	119	775	402	341	27
45	24	384	54	120	948	535	401	28
30	31	407	102	161	1 008	511	492	29
41	32	450	138	202	1 159	584	573	30
Bestandene Prüfungen von ausländischen Frauen								
-	-	206	-	13	217	10	70	31
-	-	151	-	14	239	22	71	32
3	1	175	1	18	233	25	74	33
17	-	169	8	32	327	100	114	34
15	13	225	12	32	283	115	92	35
17	6	189	4	46	342	167	143	36
24	14	212	5	81	392	209	165	37
31	19	223	33	71	491	298	188	38
24	21	255	70	99	514	249	263	39
29	22	285	82	130	618	327	291	40

1 Bestandene Abschlussprüfungen in Berlin in den Prüfungsjahren 2006 bis 2015 nach Prüfungsgruppen

Lfd. Nr.	Prüfungsjahr	Insgesamt	Darunter				
			Universitärer Abschluss (ohne Lehramtsprüfungen)	darunter		Promotion	LA-Prüfungen
				Bachelorabschluss	Masterabschluss		
Bestandene Prüfungen als Erstabschluss							
41	2006	16 233	9 359	431	202	–	773
42	2007	15 641	8 887	630	188	–	878
43	2008	16 710	9 254	1 346	283	–	1 067
44	2009	18 462	9 820	2 025	420	–	1 461
45	2010	18 165	9 681	2 996	–	–	1 255
46	2011	18 725	10 491	4 183	–	–	1 185
47	2012	18 182	9 909	4 971	–	–	948
48	2013	18 046	9 152	5 199	–	–	824
49	2014	17 918	9 112	5 605	–	–	779
50	2015	17 683	8 539	5 945	–	–	840
Bestandene Prüfungen als weiterer Abschluss							
51	2006	3 627	576	5	454	2 011	33
52	2007	4 251	1 194	12	1 008	1 910	27
53	2008	4 081	972	19	823	2 028	49
54	2009	4 517	1 241	33	1 088	2 043	61
55	2010	6 239	2 198	49	2 037	2 288	335
56	2011	7 666	2 768	59	2 623	2 213	508
57	2012	9 572	4 036	68	3 906	2 171	614
58	2013	11 048	5 034	72	4 921	2 167	742
59	2014	12 384	5 773	107	5 619	2 301	752
60	2015	13 849	6 632	117	6 489	2 457	860

1 Bestandene Abschlussprüfungen nach Erst- bzw. weiterem Studium in Berlin in den Prüfungsjahren 2006 bis 2015

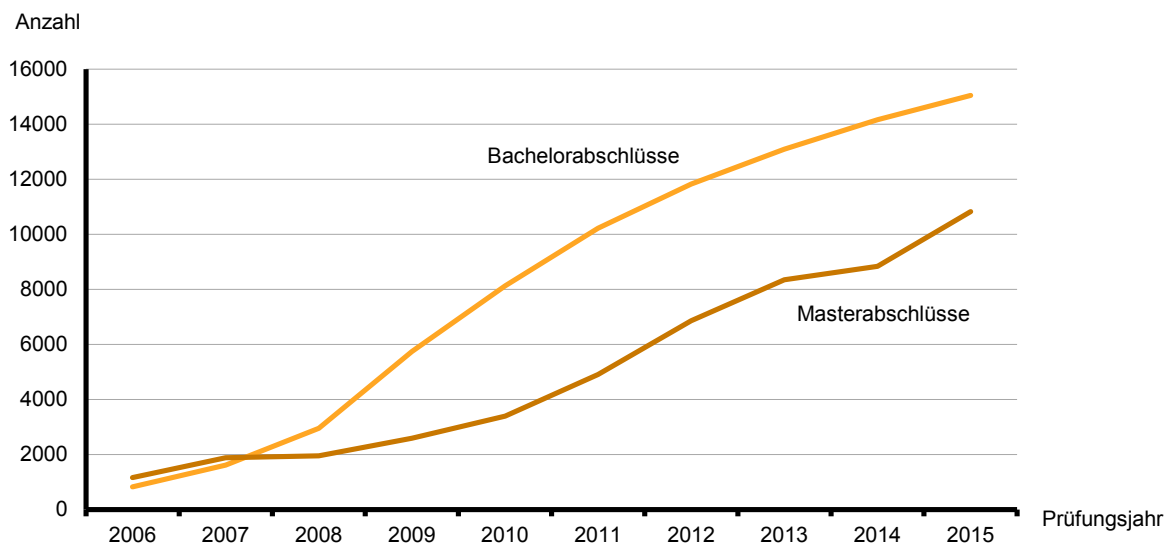


darunter		Künstlerischer Abschluss	darunter		Fachhochschulabschluss	darunter		Lfd. Nr.
Bachelorabschluss	Masterabschluss		Bachelorabschluss	Masterabschluss		Bachelorabschluss	Masterabschluss	

Bestandene Prüfungen als Erstabschluss								
-	-	967	-	-	5 134	396	14	41
7	-	637	-	-	5 239	969	51	42
107	52	613	3	-	5 776	1 458	150	43
489	72	696	86	33	6 485	3 020	159	44
633	-	663	85	-	6 566	4 313	-	45
718	-	614	83	-	6 426	5 125	-	46
721	-	602	111	-	6 714	5 874	-	47
788	-	664	198	-	7 400	6 744	-	48
748	-	633	297	-	7 390	7 245	-	49
825	-	622	375	-	7 680	7 573	-	50

Bestandene Prüfungen als weiterer Abschluss								
-	-	344	-	92	528	3	406	51
1	-	242	-	58	696	5	585	52
4	5	260	-	83	674	27	568	53
15	10	230	-	73	863	81	743	54
23	291	359	2	125	1 016	32	951	55
29	470	361	1	160	1 722	25	1 659	56
38	549	448	2	238	2 253	39	2 176	57
39	668	444	10	262	2 593	48	2 498	58
64	650	543	21	347	2 974	78	2 875	59
86	751	498	28	349	3 362	101	3 246	60

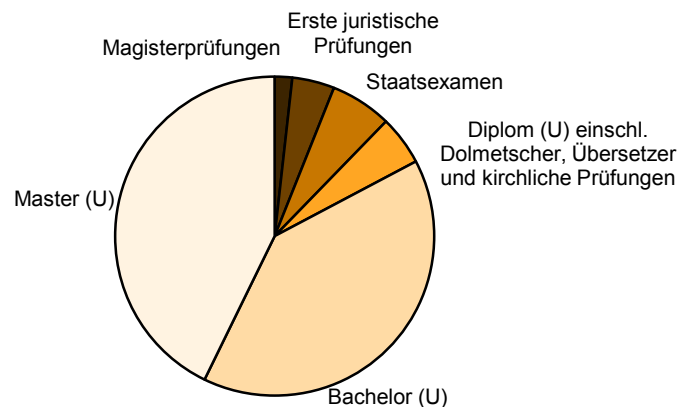
2 Bestandene Bachelor- und Masterabschlüsse in Berlin in den Prüfungsjahren 2006 bis 2015



2 Bestandene Abschlussprüfungen in Berlin im Prüfungsjahr 2015 nach Hochschularten und Prüfungsgruppen

Prüfungsgruppe		Insgesamt	Davon nach Studium an				
			Universitäten	Kunsthochschulen	Fachhochschulen (ohne VerwFH)	Verwaltungsfachhochschulen	Sonstiger deutscher Hochschule
Bestandene Abschlussprüfungen insgesamt	z	31 532	19 200	1 251	10 947	133	1
	w	16 161	9 949	764	5 348	100	–
davon							
Universitärer Abschluss (ohne Lehramtsprüfungen)	z	15 171	15 107	–	63	–	1
	w	7 753	7 702	–	51	–	–
darunter							
Bachelorabschluss	z	6 062	5 999	–	63	–	–
	w	2 960	2 909	–	51	–	–
Masterabschluss	z	6 489	6 489	–	–	–	–
	w	3 255	3 255	–	–	–	–
Promotionen	z	2 457	2 443	14	–	–	–
	w	1 171	1 162	9	–	–	–
Lehramt	z	1 700	1 583	117	–	–	–
	w	1 134	1 053	81	–	–	–
darunter							
Bachelorabschluss	z	911	848	63	–	–	–
	w	606	563	43	–	–	–
Masterabschluss	z	751	697	54	–	–	–
	w	505	467	38	–	–	–
Künstlerischer Abschluss	z	1 120	–	1 120	–	–	–
	w	674	–	674	–	–	–
darunter							
Bachelorabschluss	z	403	–	403	–	–	–
	w	233	–	233	–	–	–
Masterabschluss	z	349	–	349	–	–	–
	w	222	–	222	–	–	–
Fachhochschulabschluss	z	11 042	25	–	10 884	133	–
	w	5 400	3	–	5 297	100	–
darunter							
Bachelorabschluss	z	7 674	–	–	7 566	108	–
	w	3 878	–	–	3 795	83	–
Masterabschluss	z	3 246	–	–	3 246	–	–
	w	1 449	–	–	1 449	–	–
Sonstiger Abschluss	z	42	42	–	–	–	–
	w	29	29	–	–	–	–

3 Bestandene Abschlussprüfungen in der Prüfungsgruppe Universitärer Abschluss in Berlin im Prüfungsjahr 2015



3 Bestandene Abschlussprüfungen in Berlin im Prüfungsjahr 2015 nach Fächer- und Prüfungsgruppen und Hochschularten

Fächergruppe des 1. Studienfaches — Prüfungsgruppe		Bestandene Abschlussprüfungen		Davon als			
				Erstabschluss		weiterer Abschluss	
		ins- gesamt	darunter Ausländer	ins- gesamt	darunter Ausländer	ins- gesamt	darunter Ausländer
Universitäten							
Sprach- und Kulturwissenschaften	z	4 580	600	2 253	226	2 327	374
	w	3 312	439	1 637	169	1 675	270
Universitärer Abschluss	z	3 259	455	1 777	197	1 482	258
(ohne Lehramtsprüfungen)	w	2 388	348	1 280	149	1 108	199
darunter							
Bachelorabschluss	z	1 479	156	1 443	149	36	7
	w	1 078	118	1 050	112	28	6
Masterabschluss	z	1 430	249	–	–	1 430	249
	w	1 067	191	–	–	1 067	191
Promotionen	z	360	90	–	–	360	90
	w	198	51	–	–	198	51
Lehramt	z	943	52	474	27	469	25
	w	713	37	355	18	358	19
darunter							
Bachelorabschluss	z	514	32	462	26	52	6
	w	384	22	348	17	36	5
Masterabschluss	z	402	19	–	–	402	19
	w	310	14	–	–	310	14
Sonstiger Abschluss	z	18	3	2	2	16	1
	w	13	3	2	2	11	1
Sport	z	135	5	76	1	59	4
	w	58	3	33	1	25	2
Universitärer Abschluss	z	57	2	42	–	15	2
(ohne Lehramtsprüfungen)	w	30	2	20	–	10	2
darunter							
Bachelorabschluss	z	39	–	39	–	–	–
	w	19	–	19	–	–	–
Masterabschluss	z	14	2	–	–	14	2
	w	9	2	–	–	9	2
Promotionen	z	2	–	–	–	2	–
	w	–	–	–	–	–	–
Lehramt	z	76	3	34	1	42	2
	w	28	1	13	1	15	–
darunter							
Bachelorabschluss	z	35	1	34	1	1	–
	w	13	1	13	1	–	–
Masterabschluss	z	41	2	–	–	41	2
	w	15	–	–	–	15	–
Rechts-, Wirtschafts- und Sozial- wissenschaften	z	4 764	937	2 242	213	2 522	724
	w	2 405	496	1 181	142	1 224	354
Universitärer Abschluss	z	4 212	868	2 155	211	2 057	657
(ohne Lehramtsprüfungen)	w	2 137	459	1 126	140	1 011	319
darunter							
Bachelorabschluss	z	1 458	156	1 429	151	29	5
	w	720	100	706	98	14	2
Masterabschluss	z	2 027	652	–	–	2 027	652
	w	996	317	–	–	996	317
Promotionen	z	363	64	–	–	363	64
	w	159	34	–	–	159	34
Lehramt	z	188	5	87	2	101	3
	w	109	3	55	2	54	1
darunter							
Bachelorabschluss	z	98	2	86	2	12	–
	w	60	2	55	2	5	–

3 Bestandene Abschlussprüfungen in Berlin im Prüfungsjahr 2015 nach Fächer- und Prüfungsgruppen und Hochschularten

Fächergruppe des 1. Studienfaches — Prüfungsgruppe		Bestandene Abschlussprüfungen		Davon als			
		ins- gesamt	darunter Ausländer	Erstabschluss		weiterer Abschluss	
				ins- gesamt	darunter Ausländer	ins- gesamt	darunter Ausländer
Masterabschluss	z	89	3	–	–	89	3
	w	49	1	–	–	49	1
Sonstiger Abschluss	z	1	–	–	–	1	–
	w	–	–	–	–	–	–
Mathematik, Naturwissenschaften	z	3 511	495	1 616	116	1 895	379
	w	1 345	203	607	58	738	145
Universitärer Abschluss (ohne Lehramtsprüfungen)	z	2 419	276	1 451	112	968	164
	w	860	114	517	55	343	59
darunter							
Bachelorabschluss	z	1 172	78	1 144	77	28	1
	w	401	41	394	41	7	–
Masterabschluss	z	934	163	–	–	934	163
	w	336	59	–	–	336	59
Promotionen	z	740	207	–	–	740	207
	w	290	80	–	–	290	80
Lehramt	z	329	11	165	4	164	7
	w	179	8	90	3	89	5
darunter							
Bachelorabschluss	z	176	5	163	4	13	1
	w	94	3	89	3	5	–
Masterabschluss	z	143	6	–	–	143	6
	w	81	5	–	–	81	5
Sonstiger Abschluss	z	23	1	–	–	23	1
	w	16	1	–	–	16	1
Humanmedizin/Gesundheits- wissenschaften	z	1 780	241	933	79	847	162
	w	1 145	131	625	42	520	89
Universitärer Abschluss (ohne Lehramtsprüfungen)	z	1 240	172	933	79	307	93
	w	818	97	625	42	193	55
darunter							
Bachelorabschluss	z	191	8	187	7	4	1
	w	140	5	137	4	3	1
Masterabschluss	z	303	92	–	–	303	92
	w	190	54	–	–	190	54
Promotionen	z	540	69	–	–	540	69
	w	327	34	–	–	327	34
Veterinärmedizin	z	267	33	156	4	111	29
	w	220	18	137	4	83	14
Universitärer Abschluss (ohne Lehramtsprüfungen)	z	184	18	156	4	28	14
	w	152	10	137	4	15	6
darunter							
Masterabschluss	z	28	14	–	–	28	14
	w	15	6	–	–	15	6
Promotionen	z	83	15	–	–	83	15
	w	68	8	–	–	68	8
Agrar-, Forst- und Ernährungs- wissenschaften	z	255	41	91	4	164	37
	w	142	21	52	2	90	19
Universitärer Abschluss (ohne Lehramtsprüfungen)	z	206	26	89	4	117	22
	w	122	17	50	2	72	15
darunter							
Bachelorabschluss	z	93	4	89	4	4	–
	w	51	2	50	2	1	–
Masterabschluss	z	113	22	–	–	113	22
	w	71	15	–	–	71	15
Promotionen	z	41	15	–	–	41	15
	w	14	4	–	–	14	4

3 Bestandene Abschlussprüfungen in Berlin im Prüfungsjahr 2015 nach Fächer- und Prüfungsgruppen und Hochschularten

Fächergruppe des 1. Studienfaches — Prüfungsgruppe		Bestandene Abschlussprüfungen		Davon als			
		ins- gesamt	darunter Ausländer	Erstabschluss		weiterer Abschluss	
				ins- gesamt	darunter Ausländer	ins- gesamt	darunter Ausländer
Lehramt	z	8	–	2	–	6	–
	w	6	–	2	–	4	–
darunter							
Bachelorabschluss	z	2	–	2	–	–	–
	w	2	–	2	–	–	–
Masterabschluss	z	6	–	–	–	6	–
	w	4	–	–	–	4	–
Ingenieurwissenschaften	z	3 508	651	1 713	208	1 795	443
	w	1 030	223	481	69	549	154
Universitärer Abschluss (ohne Lehramtsprüfungen)	z	3 173	580	1 671	207	1 502	373
	w	930	199	470	69	460	130
darunter							
Bachelorabschluss	z	1 398	166	1 386	165	12	1
	w	378	55	375	55	3	–
Masterabschluss	z	1 488	372	–	–	1 488	372
	w	455	130	–	–	455	130
Promotionen	z	271	70	–	–	271	70
	w	79	24	–	–	79	24
Lehramt	z	39	–	21	–	18	–
	w	18	–	9	–	9	–
darunter							
Bachelorabschluss	z	23	–	21	–	2	–
	w	10	–	9	–	1	–
Masterabschluss	z	16	–	–	–	16	–
	w	8	–	–	–	8	–
Fachhochschulabschluss	z	25	1	21	1	4	–
	w	3	–	2	–	1	–
Kunst, Kunstwissenschaft	z	399	51	200	19	199	32
	w	291	36	145	13	146	23
Universitärer Abschluss (ohne Lehramtsprüfungen)	z	356	35	200	19	156	16
	w	264	25	145	13	119	12
darunter							
Bachelorabschluss	z	169	15	165	15	4	–
	w	122	9	119	9	3	–
Masterabschluss	z	152	16	–	–	152	16
	w	116	12	–	–	116	12
Promotionen	z	43	16	–	–	43	16
	w	27	11	–	–	27	11
Außerhalb der Studienbereichsgliederung	z	1	–	1	–	–	–
	w	1	–	1	–	–	–
Universitärer Abschluss (ohne Lehramtsprüfungen)	z	1	–	1	–	–	–
	w	1	–	1	–	–	–
Universitäten insgesamt	z	19 200	3 054	9 281	870	9 919	2 184
	w	9 949	1 570	4 899	500	5 050	1 070
				Kunsthochschulen			
Ingenieurwissenschaften	z	73	24	60	20	13	4
	w	30	12	26	10	4	2
Promotionen	z	4	–	–	–	4	–
	w	1	–	–	–	1	–
Künstlerischer Abschluss	z	69	24	60	20	9	4
	w	29	12	26	10	3	2
darunter							
Bachelorabschluss	z	27	7	25	6	2	1
	w	11	3	10	2	1	1
Masterabschluss	z	1	1	–	–	1	1
	w	–	–	–	–	–	–

3 Bestandene Abschlussprüfungen in Berlin im Prüfungsjahr 2015 nach Fächer- und Prüfungsgruppen und Hochschularten

Fächergruppe des 1. Studienfaches — Prüfungsgruppe		Bestandene Abschlussprüfungen		Davon als			
		ins- gesamt	darunter Ausländer	Erstabschluss		weiterer Abschluss	
				ins- gesamt	darunter Ausländer	ins- gesamt	darunter Ausländer
Kunst, Kunstwissenschaft	z	1 177	431	619	158	558	273
	w	734	278	369	96	365	182
Promotionen	z	9	2	–	–	9	2
	w	8	2	–	–	8	2
Lehramt	z	117	3	57	1	60	2
	w	81	3	39	1	42	2
darunter							
Bachelorabschluss	z	63	1	57	1	6	–
	w	43	1	39	1	4	–
Masterabschluss	z	54	2	–	–	54	2
	w	38	2	–	–	38	2
Künstlerischer Abschluss	z	1 051	426	562	157	489	269
	w	645	273	330	95	315	178
darunter							
Bachelorabschluss	z	376	131	350	112	26	19
	w	222	79	203	64	19	15
Masterabschluss	z	348	201	–	–	348	201
	w	222	130	–	–	222	130
Rechts-, Wirtschafts- und Sozial- wissenschaften	z	1	–	–	–	1	–
	w	–	–	–	–	–	–
Promotionen	z	1	–	–	–	1	–
	w	–	–	–	–	–	–
Kunsthochschulen insgesamt	z	1 251	455	679	178	572	277
	w	764	290	395	106	369	184
				Fachhochschulen (ohne Verwaltungsfachhochschulen)			
Sprach- und Kulturwissenschaften	z	421	21	330	14	91	7
	w	343	19	270	12	73	7
Universitärer Abschluss (ohne Lehramtsprüfungen)	z	63	2	63	2	–	–
	w	51	2	51	2	–	–
darunter							
Bachelorabschluss	z	63	2	63	2	–	–
	w	51	2	51	2	–	–
Fachhochschulabschluss	z	358	19	267	12	91	7
	w	292	17	219	10	73	7
darunter							
Bachelorabschluss	z	269	12	266	12	3	–
	w	220	10	218	10	2	–
Masterabschluss	z	88	7	–	–	88	7
	w	71	7	–	–	71	7
Sport	z	44	1	32	1	12	–
	w	20	–	15	–	5	–
Fachhochschulabschluss	z	44	1	32	1	12	–
	w	20	–	15	–	5	–
darunter							
Bachelorabschluss	z	32	1	32	1	–	–
	w	15	–	15	–	–	–
Masterabschluss	z	12	–	–	–	12	–
	w	5	–	–	–	5	–

3 Bestandene Abschlussprüfungen in Berlin im Prüfungsjahr 2015 nach Fächer- und Prüfungsgruppen und Hochschularten

Fächergruppe des 1. Studienfaches — Prüfungsgruppe		Bestandene Abschlussprüfungen		Davon als				
		ins- gesamt	darunter Ausländer	Erstabschluss		weiterer Abschluss		
				ins- gesamt	darunter Ausländer	ins- gesamt	darunter Ausländer	
Rechts-, Wirtschafts- und Sozial- wissenschaften	z	5 260	669	3 660	269	1 600	400	
	w	3 116	401	2 158	175	958	226	
	Fachhochschulabschluss	z	5 260	669	3 660	269	1 600	400
	w	3 116	401	2 158	175	958	226	
	darunter							
	Bachelorabschluss	z	3 660	271	3 601	268	59	3
	w	2 156	178	2 116	175	40	3	
Masterabschluss	z	1 530	397	–	–	1 530	397	
	w	908	223	–	–	908	223	
Mathematik, Naturwissenschaften	z	988	90	707	69	281	21	
	w	274	40	204	29	70	11	
	Fachhochschulabschluss	z	988	90	707	69	281	21
	w	274	40	204	29	70	11	
	darunter							
	Bachelorabschluss	z	716	70	707	69	9	1
	w	209	29	204	29	5	–	
Masterabschluss	z	272	20	–	–	272	20	
	w	65	11	–	–	65	11	
Humanmedizin/Gesundheits- wissenschaften	z	365	7	318	7	47	–	
	w	284	5	248	5	36	–	
	Fachhochschulabschluss	z	365	7	318	7	47	–
	w	284	5	248	5	36	–	
	darunter							
	Bachelorabschluss	z	326	7	318	7	8	–
	w	254	5	248	5	6	–	
Masterabschluss	z	39	–	–	–	39	–	
	w	30	–	–	–	30	–	
Agrar-, Forst- und Ernährungs- wissenschaften	z	135	6	104	5	31	1	
	w	65	3	45	2	20	1	
	Fachhochschulabschluss	z	135	6	104	5	31	1
	w	65	3	45	2	20	1	
	darunter							
	Bachelorabschluss	z	105	5	104	5	1	–
	w	46	2	45	2	1	–	
Masterabschluss	z	30	1	–	–	30	1	
	w	19	1	–	–	19	1	
Ingenieurwissenschaften	z	3 154	293	1 898	157	1 256	136	
	w	846	101	516	58	330	43	
	Fachhochschulabschluss	z	3 154	293	1 898	157	1 256	136
	w	846	101	516	58	330	43	
	darunter							
	Bachelorabschluss	z	1 915	158	1 897	157	18	1
	w	522	59	516	58	6	1	
Masterabschluss	z	1 238	135	–	–	1 238	135	
	w	324	42	–	–	324	42	
Kunst, Kunstwissenschaft	z	580	72	540	59	40	13	
	w	400	51	370	44	30	7	
	Fachhochschulabschluss	z	580	72	540	59	40	13
	w	400	51	370	44	30	7	
	darunter							
	Bachelorabschluss	z	543	59	540	59	3	–
	w	373	44	370	44	3	–	
Masterabschluss	z	37	13	–	–	37	13	
	w	27	7	–	–	27	7	
Fachhochschulen insgesamt	z	10 947	1 159	7 589	581	3 358	578	
	w	5 348	620	3 826	325	1 522	295	

3 Bestandene Abschlussprüfungen in Berlin im Prüfungsjahr 2015 nach Fächer- und Prüfungsgruppen und Hochschularten

Fächergruppe des 1. Studienfaches — Prüfungsgruppe		Bestandene Abschlussprüfungen		Davon als			
				Erstabschluss		weiterer Abschluss	
		ins- gesamt	darunter Ausländer	ins- gesamt	darunter Ausländer	ins- gesamt	darunter Ausländer
Verwaltungsfachhochschulen							
Rechts-, Wirtschafts- und Sozial- wissenschaften	z	133	1	133	1	–	–
	w	100	–	100	–	–	–
Fachhochschulabschluss	z	133	1	133	1	–	–
	w	100	–	100	–	–	–
darunter							
Bachelorabschluss	z	108	1	108	1	–	–
	w	83	–	83	–	–	–
Verwaltungsfachhochschulen insgesamt	z	133	1	133	1	–	–
	w	100	–	100	–	–	–
Sonstige deutsche Hochschulen							
Sprach- und Kulturwissenschaften	z	1	–	1	–	–	–
	w	–	–	–	–	–	–
Universitärer Abschluss (ohne Lehramtsprüfungen)	z	1	–	1	–	–	–
	w	–	–	–	–	–	–
Sonstige deutsche Hochschulen insgesamt	z	1	–	1	–	–	–
	w	–	–	–	–	–	–
Hochschulen insgesamt							
Sprach- und Kulturwissenschaften	z	5 002	621	2 584	240	2 418	381
	w	3 655	458	1 907	181	1 748	277
Universitärer Abschluss (ohne Lehramtsprüfungen)	z	3 323	457	1 841	199	1 482	258
	w	2 439	350	1 331	151	1 108	199
darunter							
Bachelorabschluss	z	1 542	158	1 506	151	36	7
	w	1 129	120	1 101	114	28	6
Masterabschluss	z	1 430	249	–	–	1 430	249
	w	1 067	191	–	–	1 067	191
Promotionen	z	360	90	–	–	360	90
	w	198	51	–	–	198	51
Lehramt	z	943	52	474	27	469	25
	w	713	37	355	18	358	19
darunter							
Bachelorabschluss	z	514	32	462	26	52	6
	w	384	22	348	17	36	5
Masterabschluss	z	402	19	–	–	402	19
	w	310	14	–	–	310	14
Fachhochschulabschluss	z	358	19	267	12	91	7
	w	292	17	219	10	73	7
darunter							
Bachelorabschluss	z	269	12	266	12	3	–
	w	220	10	218	10	2	–
Masterabschluss	z	88	7	–	–	88	7
	w	71	7	–	–	71	7
Sonstiger Abschluss	z	18	3	2	2	16	1
	w	13	3	2	2	11	1
Sport	z	179	6	108	2	71	4
	w	78	3	48	1	30	2
Universitärer Abschluss (ohne Lehramtsprüfungen)	z	57	2	42	–	15	2
	w	30	2	20	–	10	2
darunter							
Bachelorabschluss	z	39	–	39	–	–	–
	w	19	–	19	–	–	–

3 Bestandene Abschlussprüfungen in Berlin im Prüfungsjahr 2015 nach Fächer- und Prüfungsgruppen und Hochschularten

Fächergruppe des 1. Studienfaches — Prüfungsgruppe		Bestandene Abschlussprüfungen		Davon als			
		ins- gesamt	darunter Ausländer	Erstabschluss		weiterer Abschluss	
				ins- gesamt	darunter Ausländer	ins- gesamt	darunter Ausländer
Masterabschluss	z	14	2	–	–	14	2
	w	9	2	–	–	9	2
Promotionen	z	2	–	–	–	2	–
	w	–	–	–	–	–	–
Lehramt	z	76	3	34	1	42	2
	w	28	1	13	1	15	–
darunter							
Bachelorabschluss	z	35	1	34	1	1	–
	w	13	1	13	1	–	–
Masterabschluss	z	41	2	–	–	41	2
	w	15	–	–	–	15	–
Fachhochschulabschluss	z	44	1	32	1	12	–
	w	20	–	15	–	5	–
darunter							
Bachelorabschluss	z	32	1	32	1	–	–
	w	15	–	15	–	–	–
Masterabschluss	z	12	–	–	–	12	–
	w	5	–	–	–	5	–
Rechts-, Wirtschafts- und Sozial- wissenschaften	z	10 158	1 607	6 035	483	4 123	1 124
	w	5 621	897	3 439	317	2 182	580
Universitärer Abschluss (ohne Lehramtsprüfungen)	z	4 212	868	2 155	211	2 057	657
	w	2 137	459	1 126	140	1 011	319
darunter							
Bachelorabschluss	z	1 458	156	1 429	151	29	5
	w	720	100	706	98	14	2
Masterabschluss	z	2 027	652	–	–	2 027	652
	w	996	317	–	–	996	317
Promotionen	z	364	64	–	–	364	64
	w	159	34	–	–	159	34
Lehramt	z	188	5	87	2	101	3
	w	109	3	55	2	54	1
darunter							
Bachelorabschluss	z	98	2	86	2	12	–
	w	60	2	55	2	5	–
Masterabschluss	z	89	3	–	–	89	3
	w	49	1	–	–	49	1
Fachhochschulabschluss	z	5 393	670	3 793	270	1 600	400
	w	3 216	401	2 258	175	958	226
darunter							
Bachelorabschluss	z	3 768	272	3 709	269	59	3
	w	2 239	178	2 199	175	40	3
Masterabschluss	z	1 530	397	–	–	1 530	397
	w	908	223	–	–	908	223
Sonstiger Abschluss	z	1	–	–	–	1	–
	w	–	–	–	–	–	–
Mathematik, Naturwissenschaften	z	4 499	585	2 323	185	2 176	400
	w	1 619	243	811	87	808	156
Universitärer Abschluss (ohne Lehramtsprüfungen)	z	2 419	276	1 451	112	968	164
	w	860	114	517	55	343	59
darunter							
Bachelorabschluss	z	1 172	78	1 144	77	28	1
	w	401	41	394	41	7	–
Masterabschluss	z	934	163	–	–	934	163
	w	336	59	–	–	336	59
Promotionen	z	740	207	–	–	740	207
	w	290	80	–	–	290	80

3 Bestandene Abschlussprüfungen in Berlin im Prüfungsjahr 2015 nach Fächer- und Prüfungsgruppen und Hochschularten

Fächergruppe des 1. Studienfaches — Prüfungsgruppe		Bestandene Abschlussprüfungen		Davon als			
		ins- gesamt	darunter Ausländer	Erstabschluss		weiterer Abschluss	
				ins- gesamt	darunter Ausländer	ins- gesamt	darunter Ausländer
Lehramt	z	329	11	165	4	164	7
	w	179	8	90	3	89	5
darunter							
Bachelorabschluss	z	176	5	163	4	13	1
	w	94	3	89	3	5	–
Masterabschluss	z	143	6	–	–	143	6
	w	81	5	–	–	81	5
Fachhochschulabschluss	z	988	90	707	69	281	21
	w	274	40	204	29	70	11
darunter							
Bachelorabschluss	z	716	70	707	69	9	1
	w	209	29	204	29	5	–
Masterabschluss	z	272	20	–	–	272	20
	w	65	11	–	–	65	11
Sonstiger Abschluss	z	23	1	–	–	23	1
	w	16	1	–	–	16	1
Humanmedizin/Gesundheits- wissenschaften	z	2 145	248	1 251	86	894	162
	w	1 429	136	873	47	556	89
Universitärer Abschluss (ohne Lehramtsprüfungen)	z	1 240	172	933	79	307	93
	w	818	97	625	42	193	55
darunter							
Bachelorabschluss	z	191	8	187	7	4	1
	w	140	5	137	4	3	1
Masterabschluss	z	303	92	–	–	303	92
	w	190	54	–	–	190	54
Promotionen	z	540	69	–	–	540	69
	w	327	34	–	–	327	34
Fachhochschulabschluss	z	365	7	318	7	47	–
	w	284	5	248	5	36	–
darunter							
Bachelorabschluss	z	326	7	318	7	8	–
	w	254	5	248	5	6	–
Masterabschluss	z	39	–	–	–	39	–
	w	30	–	–	–	30	–
Veterinärmedizin	z	267	33	156	4	111	29
	w	220	18	137	4	83	14
Universitärer Abschluss (ohne Lehramtsprüfungen)	z	184	18	156	4	28	14
	w	152	10	137	4	15	6
darunter							
Masterabschluss	z	28	14	–	–	28	14
	w	15	6	–	–	15	6
Promotionen	z	83	15	–	–	83	15
	w	68	8	–	–	68	8
Agrar-, Forst- und Ernährungs- wissenschaften	z	390	47	195	9	195	38
	w	207	24	97	4	110	20
Universitärer Abschluss (ohne Lehramtsprüfungen)	z	206	26	89	4	117	22
	w	122	17	50	2	72	15
darunter							
Bachelorabschluss	z	93	4	89	4	4	–
	w	51	2	50	2	1	–
Masterabschluss	z	113	22	–	–	113	22
	w	71	15	–	–	71	15
Promotionen	z	41	15	–	–	41	15
	w	14	4	–	–	14	4

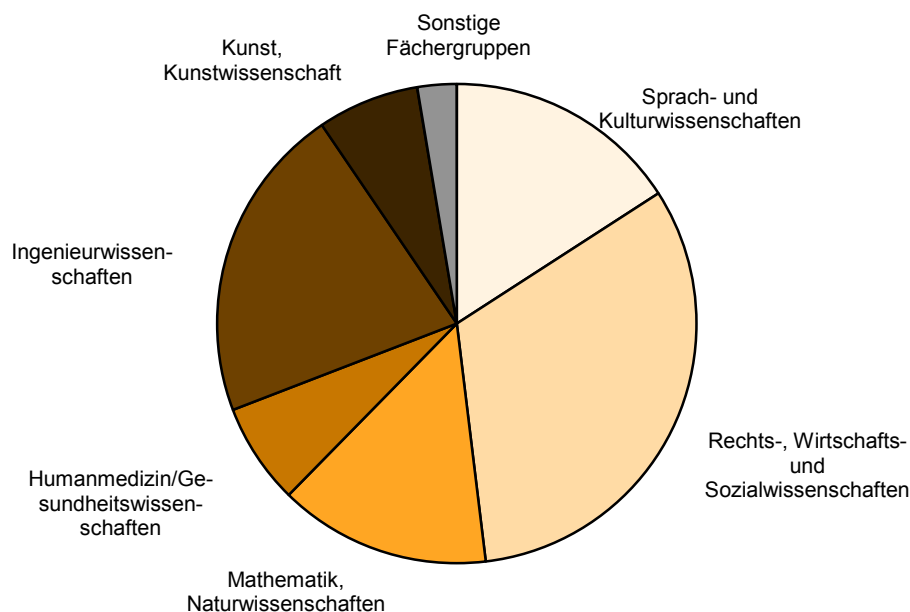
3 Bestandene Abschlussprüfungen in Berlin im Prüfungsjahr 2015 nach Fächer- und Prüfungsgruppen und Hochschularten

Fächergruppe des 1. Studienfaches — Prüfungsgruppe		Bestandene Abschlussprüfungen		Davon als			
		ins- gesamt	darunter Ausländer	Erstabschluss		weiterer Abschluss	
				ins- gesamt	darunter Ausländer	ins- gesamt	darunter Ausländer
Lehramt	z	8	–	2	–	6	–
	w	6	–	2	–	4	–
darunter							
Bachelorabschluss	z	2	–	2	–	–	–
	w	2	–	2	–	–	–
Masterabschluss	z	6	–	–	–	6	–
	w	4	–	–	–	4	–
Fachhochschulabschluss	z	135	6	104	5	31	1
	w	65	3	45	2	20	1
darunter							
Bachelorabschluss	z	105	5	104	5	1	–
	w	46	2	45	2	1	–
Masterabschluss	z	30	1	–	–	30	1
	w	19	1	–	–	19	1
Ingenieurwissenschaften	z	6 735	968	3 671	385	3 064	583
	w	1 906	336	1 023	137	883	199
Universitärer Abschluss (ohne Lehramtsprüfungen)	z	3 173	580	1 671	207	1 502	373
	w	930	199	470	69	460	130
darunter							
Bachelorabschluss	z	1 398	166	1 386	165	12	1
	w	378	55	375	55	3	–
Masterabschluss	z	1 488	372	–	–	1 488	372
	w	455	130	–	–	455	130
Promotionen	z	275	70	–	–	275	70
	w	80	24	–	–	80	24
Lehramt	z	39	–	21	–	18	–
	w	18	–	9	–	9	–
darunter							
Bachelorabschluss	z	23	–	21	–	2	–
	w	10	–	9	–	1	–
Masterabschluss	z	16	–	–	–	16	–
	w	8	–	–	–	8	–
Künstlerischer Abschluss	z	69	24	60	20	9	4
	w	29	12	26	10	3	2
darunter							
Bachelorabschluss	z	27	7	25	6	2	1
	w	11	3	10	2	1	1
Masterabschluss	z	1	1	–	–	1	1
	w	–	–	–	–	–	–
Fachhochschulabschluss	z	3 179	294	1 919	158	1 260	136
	w	849	101	518	58	331	43
darunter							
Bachelorabschluss	z	1 915	158	1 897	157	18	1
	w	522	59	516	58	6	1
Masterabschluss	z	1 238	135	–	–	1 238	135
	w	324	42	–	–	324	42
Kunst, Kunstwissenschaft	z	2 156	554	1 359	236	797	318
	w	1 425	365	884	153	541	212
Universitärer Abschluss (ohne Lehramtsprüfungen)	z	356	35	200	19	156	16
	w	264	25	145	13	119	12
darunter							
Bachelorabschluss	z	169	15	165	15	4	–
	w	122	9	119	9	3	–
Masterabschluss	z	152	16	–	–	152	16
	w	116	12	–	–	116	12

3 Bestandene Abschlussprüfungen in Berlin im Prüfungsjahr 2015 nach Fächer- und Prüfungsgruppen und Hochschularten

Fächergruppe des 1. Studienfaches — Prüfungsgruppe		Bestandene Abschlussprüfungen		Davon als			
		ins- gesamt	darunter Ausländer	Erstabschluss		weiterer Abschluss	
				ins- gesamt	darunter Ausländer	ins- gesamt	darunter Ausländer
Promotionen	z	52	18	–	–	52	18
	w	35	13	–	–	35	13
Lehramt	z	117	3	57	1	60	2
	w	81	3	39	1	42	2
darunter							
Bachelorabschluss	z	63	1	57	1	6	–
	w	43	1	39	1	4	–
Masterabschluss	z	54	2	–	–	54	2
	w	38	2	–	–	38	2
Künstlerischer Abschluss	z	1 051	426	562	157	489	269
	w	645	273	330	95	315	178
darunter							
Bachelorabschluss	z	376	131	350	112	26	19
	w	222	79	203	64	19	15
Masterabschluss	z	348	201	–	–	348	201
	w	222	130	–	–	222	130
Fachhochschulabschluss	z	580	72	540	59	40	13
	w	400	51	370	44	30	7
darunter							
Bachelorabschluss	z	543	59	540	59	3	–
	w	373	44	370	44	3	–
Masterabschluss	z	37	13	–	–	37	13
	w	27	7	–	–	27	7
Außerhalb der Studienbereichsgliederung	z	1	–	1	–	–	–
	w	1	–	1	–	–	–
Universitärer Abschluss (ohne Lehramtsprüfungen)	z	1	–	1	–	–	–
	w	1	–	1	–	–	–
Land insgesamt	z	31 532	4 669	17 683	1 630	13 849	3 039
	w	16 161	2 480	9 220	931	6 941	1 549

4 Bestandene Abschlussprüfungen in Berlin im Prüfungsjahr 2015 nach Fächergruppen



4 Bestandene Abschlussprüfungen nach Erststudium in Berlin im Prüfungsjahr 2015 nach Fächer- und Prüfungsgruppen, Fachsemestern und Hochschularten (ohne Lehramt)

Fächergruppe des 1. Studienfaches — Prüfungsgruppe	Ins- gesamt	Davon Abschluss im ... Fachsemester									ohne An- gabe
		4. u. nied- riger	5. und 6.	7. und 8.	9. und 10.	11. und 12.	13. und 14.	15. und 16.	17. u. höher		
Universitäten											
Sprach- und Kulturwissen- schaften	z	1 779	17	419	591	246	123	88	56	239	–
	w	1 282	12	318	447	157	95	63	33	157	–
Universitärer Abschluss	z	1 777	16	419	590	246	123	88	56	239	–
(ohne Lehramtsprüfungen)	w	1 280	11	318	446	157	95	63	33	157	–
darunter											
Bachelorabschluss	z	1 443	16	419	588	244	104	45	17	10	–
	w	1 050	11	318	445	156	77	30	9	4	–
Sonstiger Abschluss	z	2	1	–	1	–	–	–	–	–	–
	w	2	1	–	1	–	–	–	–	–	–
Sport	z	42	–	4	14	12	2	6	1	3	–
	w	20	–	2	7	6	–	2	1	2	–
Universitärer Abschluss	z	42	–	4	14	12	2	6	1	3	–
(ohne Lehramtsprüfungen)	w	20	–	2	7	6	–	2	1	2	–
darunter											
Bachelorabschluss	z	39	–	4	14	12	2	5	1	1	–
	w	19	–	2	7	6	–	2	1	1	–
Rechts-, Wirtschafts- und Sozialwissenschaften	z	2 155	20	353	659	568	308	111	43	93	–
	w	1 126	10	171	366	292	161	58	24	44	–
Universitärer Abschluss	z	2 155	20	353	659	568	308	111	43	93	–
(ohne Lehramtsprüfungen)	w	1 126	10	171	366	292	161	58	24	44	–
darunter											
Bachelorabschluss	z	1 429	20	351	644	291	83	25	6	9	–
	w	706	10	171	357	124	33	7	2	2	–
Mathematik, Naturwissenschaften	z	1 451	11	240	537	305	124	67	33	134	–
	w	517	5	97	202	115	51	18	9	20	–
Universitärer Abschluss	z	1 451	11	240	537	305	124	67	33	134	–
(ohne Lehramtsprüfungen)	w	517	5	97	202	115	51	18	9	20	–
darunter											
Bachelorabschluss	z	1 144	11	240	498	246	92	37	14	6	–
	w	394	5	97	179	73	29	8	3	–	–
Humanmedizin/Gesund- heitswissenschaften	z	933	1	66	99	74	298	293	61	41	–
	w	625	–	51	70	58	182	194	42	28	–
Universitärer Abschluss	z	933	1	66	99	74	298	293	61	41	–
(ohne Lehramtsprüfungen)	w	625	–	51	70	58	182	194	42	28	–
darunter											
Bachelorabschluss	z	187	1	66	99	16	4	–	1	–	–
	w	137	–	51	70	12	3	–	1	–	–
Veterinärmedizin	z	156	–	–	–	–	153	2	–	1	–
	w	137	–	–	–	–	135	1	–	1	–
Universitärer Abschluss	z	156	–	–	–	–	153	2	–	1	–
(ohne Lehramtsprüfungen)	w	137	–	–	–	–	135	1	–	1	–
Agrar-, Forst- und Ernäh- rungswissenschaften	z	89	–	14	38	17	7	3	5	5	–
	w	50	–	10	20	12	3	1	2	2	–
Universitärer Abschluss	z	89	–	14	38	17	7	3	5	5	–
(ohne Lehramtsprüfungen)	w	50	–	10	20	12	3	1	2	2	–
darunter											
Bachelorabschluss	z	89	–	14	38	17	7	3	5	5	–
	w	50	–	10	20	12	3	1	2	2	–

4 Bestandene Abschlussprüfungen nach Erststudium in Berlin im Prüfungsjahr 2015 nach Fächer- und Prüfungsgruppen, Fachsemestern und Hochschularten (ohne Lehramt)

Fächergruppe des 1. Studienfaches — Prüfungsgruppe	Ins- gesamt	Davon Abschluss im ... Fachsemester									ohne An- gabe	
		4. u. nied- riger	5. und 6.	7. und 8.	9. und 10.	11. und 12.	13. und 14.	15. und 16.	17. u. höher			
Ingenieurwissenschaften	z	1 692	16	141	584	374	189	108	79	201	–	
	w	472	4	50	168	102	54	20	22	52	–	
Universitärer Abschluss (ohne Lehramtsprüfungen)	z	1 671	6	132	582	374	189	108	79	201	–	
darunter	w	470	2	50	168	102	54	20	22	52	–	
Bachelorabschluss	z	1 386	6	132	580	372	177	80	34	5	–	
	w	375	2	50	166	101	48	4	3	1	–	
Fachhochschulabschluss	z	21	10	9	2	–	–	–	–	–	–	
	w	2	2	–	–	–	–	–	–	–	–	
Kunst, Kunstwissenschaft	z	200	–	34	65	41	12	9	8	31	–	
	w	145	–	25	48	29	6	9	5	23	–	
Universitärer Abschluss (ohne Lehramtsprüfungen)	z	200	–	34	65	41	12	9	8	31	–	
darunter	w	145	–	25	48	29	6	9	5	23	–	
Bachelorabschluss	z	165	–	34	65	41	11	8	4	2	–	
	w	119	–	25	48	29	6	8	2	1	–	
Außerhalb der Studien- bereichsgliederung	z	1	–	–	–	–	–	–	–	1	–	
	w	1	–	–	–	–	–	–	–	1	–	
Universitärer Abschluss (ohne Lehramtsprüfungen)	z	1	–	–	–	–	–	–	–	1	–	
	w	1	–	–	–	–	–	–	–	1	–	
Universitäten insgesamt	z	8 498	65	1 271	2 587	1 637	1 216	687	286	749	–	
	w	4 375	31	724	1 328	771	687	366	138	330	–	
					Kunsthochschulen							
Ingenieurwissenschaften	z	60	1	–	14	10	2	15	13	5	–	
	w	26	1	–	5	4	1	6	7	2	–	
Künstlerischer Abschluss	z	60	1	–	14	10	2	15	13	5	–	
	w	26	1	–	5	4	1	6	7	2	–	
darunter												
Bachelorabschluss	z	25	1	–	14	10	–	–	–	–	–	
	w	10	1	–	5	4	–	–	–	–	–	
Kunst, Kunstwissenschaft	z	562	2	130	226	119	39	31	8	7	–	
	w	330	2	88	109	80	22	21	5	3	–	
Künstlerischer Abschluss	z	562	2	130	226	119	39	31	8	7	–	
	w	330	2	88	109	80	22	21	5	3	–	
darunter												
Bachelorabschluss	z	350	2	129	153	59	7	–	–	–	–	
	w	203	2	87	69	39	6	–	–	–	–	
Kunsthochschulen insgesamt	z	622	3	130	240	129	41	46	21	12	–	
	w	356	3	88	114	84	23	27	12	5	–	
					Fachhochschulen (ohne Verwaltungsfachhochschulen)							
Sprach- und Kulturwissen- schaften	z	330	–	95	195	33	5	1	–	1	–	
	w	270	–	78	158	27	5	1	–	1	–	
Universitärer Abschluss (ohne Lehramtsprüfungen)	z	63	–	43	20	–	–	–	–	–	–	
darunter	w	51	–	36	15	–	–	–	–	–	–	
Bachelorabschluss	z	63	–	43	20	–	–	–	–	–	–	
	w	51	–	36	15	–	–	–	–	–	–	
Fachhochschulabschluss	z	267	–	52	175	33	5	1	–	1	–	
	w	219	–	42	143	27	5	1	–	1	–	
darunter												
Bachelorabschluss	z	266	–	52	175	33	5	–	–	1	–	
	w	218	–	42	143	27	5	–	–	1	–	

4 Bestandene Abschlussprüfungen nach Erststudium in Berlin im Prüfungsjahr 2015 nach Fächer- und Prüfungsgruppen, Fachsemestern und Hochschularten (ohne Lehramt)

Fächergruppe des 1. Studienfaches — Prüfungsgruppe	Ins- gesamt	Davon Abschluss im ... Fachsemester									
		4. u. nied- riger	5. und 6.	7. und 8.	9. und 10.	11. und 12.	13. und 14.	15. und 16.	17. u. höher	ohne An- gabe	
Sport	z	32	—	—	11	18	2	1	—	—	—
	w	15	—	—	3	12	—	—	—	—	—
Fachhochschulabschluss	z	32	—	—	11	18	2	1	—	—	—
	w	15	—	—	3	12	—	—	—	—	—
darunter											
Bachelorabschluss	z	32	—	—	11	18	2	1	—	—	—
	w	15	—	—	3	12	—	—	—	—	—
Rechts-, Wirtschafts- und Sozialwissenschaften	z	3 660	1	1 292	1 773	477	81	15	9	12	—
	w	2 158	—	681	1 135	281	45	7	2	7	—
Fachhochschulabschluss	z	3 660	1	1 292	1 773	477	81	15	9	12	—
	w	2 158	—	681	1 135	281	45	7	2	7	—
darunter											
Bachelorabschluss	z	3 601	1	1 250	1 765	474	79	15	9	8	—
	w	2 116	—	649	1 131	278	44	7	2	5	—
Mathematik, Naturwissenschaften	z	707	2	242	329	86	28	13	3	4	—
	w	204	1	65	110	21	4	2	1	—	—
Fachhochschulabschluss	z	707	2	242	329	86	28	13	3	4	—
	w	204	1	65	110	21	4	2	1	—	—
darunter											
Bachelorabschluss	z	707	2	242	329	86	28	13	3	4	—
	w	204	1	65	110	21	4	2	1	—	—
Humanmedizin/Gesund- heitswissenschaften	z	318	—	77	193	45	2	1	—	—	—
	w	248	—	55	150	40	2	1	—	—	—
Fachhochschulabschluss	z	318	—	77	193	45	2	1	—	—	—
	w	248	—	55	150	40	2	1	—	—	—
darunter											
Bachelorabschluss	z	318	—	77	193	45	2	1	—	—	—
	w	248	—	55	150	40	2	1	—	—	—
Agrar-, Forst- und Ernäh- rungswissenschaften	z	104	—	28	56	16	3	1	—	—	—
	w	45	—	18	21	3	3	—	—	—	—
Fachhochschulabschluss	z	104	—	28	56	16	3	1	—	—	—
	w	45	—	18	21	3	3	—	—	—	—
darunter											
Bachelorabschluss	z	104	—	28	56	16	3	1	—	—	—
	w	45	—	18	21	3	3	—	—	—	—
Ingenieurwissenschaften	z	1 898	2	444	968	313	108	43	16	4	—
	w	516	2	150	248	87	18	8	3	—	—
Fachhochschulabschluss	z	1 898	2	444	968	313	108	43	16	4	—
	w	516	2	150	248	87	18	8	3	—	—
darunter											
Bachelorabschluss	z	1 897	2	444	968	313	108	42	16	4	—
	w	516	2	150	248	87	18	8	3	—	—
Kunst, Kunstwissenschaft	z	540	3	73	403	55	5	—	1	—	—
	w	370	3	48	284	32	2	—	1	—	—
Fachhochschulabschluss	z	540	3	73	403	55	5	—	1	—	—
	w	370	3	48	284	32	2	—	1	—	—
darunter											
Bachelorabschluss	z	540	3	73	403	55	5	—	1	—	—
	w	370	3	48	284	32	2	—	1	—	—
Fachhochschulen insgesamt	z	7 589	8	2 251	3 928	1 043	234	75	29	21	—
	w	3 826	6	1 095	2 109	503	79	19	7	8	—

4 Bestandene Abschlussprüfungen nach Erststudium in Berlin im Prüfungsjahr 2015 nach Fächer- und Prüfungsgruppen, Fachsemestern und Hochschularten (ohne Lehramt)

Fächergruppe des 1. Studienfaches — Prüfungsgruppe		Ins- gesamt	Davon Abschluss im ... Fachsemester								
			4. u. nied- riger	5. und 6.	7. und 8.	9. und 10.	11. und 12.	13. und 14.	15. und 16.	17. u. höher	ohne An- gabe
Verwaltungsfachhochschulen											
Rechts-, Wirtschafts- und Sozialwissenschaften	z	133	–	128	5	–	–	–	–	–	–
	w	100	–	95	5	–	–	–	–	–	–
Fachhochschulabschluss	z	133	–	128	5	–	–	–	–	–	–
	w	100	–	95	5	–	–	–	–	–	–
darunter											
Bachelorabschluss	z	108	–	103	5	–	–	–	–	–	–
	w	83	–	78	5	–	–	–	–	–	–
Verwaltungsfachhochschulen insgesamt	z	133	–	128	5	–	–	–	–	–	–
	w	100	–	95	5	–	–	–	–	–	–
Sonstige deutsche Hochschulen											
Sprach- und Kulturwissenschaften	z	1	–	–	–	–	–	–	–	1	–
	w	–	–	–	–	–	–	–	–	–	–
Universitärer Abschluss (ohne Lehramtsprüfungen)	z	1	–	–	–	–	–	–	–	1	–
	w	–	–	–	–	–	–	–	–	–	–
Sonstige deutsche Hochschulen insgesamt	z	1	–	–	–	–	–	–	–	1	–
	w	–	–	–	–	–	–	–	–	–	–
Hochschulen insgesamt											
Sprach- und Kulturwissenschaften	z	2 110	17	514	786	279	128	89	56	241	–
	w	1 552	12	396	605	184	100	64	33	158	–
Universitärer Abschluss (ohne Lehramtsprüfungen)	z	1 841	16	462	610	246	123	88	56	240	–
	w	1 331	11	354	461	157	95	63	33	157	–
darunter											
Bachelorabschluss	z	1 506	16	462	608	244	104	45	17	10	–
	w	1 101	11	354	460	156	77	30	9	4	–
Fachhochschulabschluss	z	267	–	52	175	33	5	1	–	1	–
	w	219	–	42	143	27	5	1	–	1	–
darunter											
Bachelorabschluss	z	266	–	52	175	33	5	–	–	1	–
	w	218	–	42	143	27	5	–	–	1	–
Sonstiger Abschluss	z	2	1	–	1	–	–	–	–	–	–
	w	2	1	–	1	–	–	–	–	–	–
Sport	z	74	–	4	25	30	4	7	1	3	–
	w	35	–	2	10	18	–	2	1	2	–
Universitärer Abschluss (ohne Lehramtsprüfungen)	z	42	–	4	14	12	2	6	1	3	–
	w	20	–	2	7	6	–	2	1	2	–
darunter											
Bachelorabschluss	z	39	–	4	14	12	2	5	1	1	–
	w	19	–	2	7	6	–	2	1	1	–
Fachhochschulabschluss	z	32	–	–	11	18	2	1	–	–	–
	w	15	–	–	3	12	–	–	–	–	–
darunter											
Bachelorabschluss	z	32	–	–	11	18	2	1	–	–	–
	w	15	–	–	3	12	–	–	–	–	–

4 Bestandene Abschlussprüfungen nach Erststudium in Berlin im Prüfungsjahr 2015 nach Fächer- und Prüfungsgruppen, Fachsemestern und Hochschularten (ohne Lehramt)

Fächergruppe des 1. Studienfaches — Prüfungsgruppe		Ins- gesamt	Davon Abschluss im ... Fachsemester								
			4. u. nied- riger	5. und 6.	7. und 8.	9. und 10.	11. und 12.	13. und 14.	15. und 16.	17. u. höher	ohne An- gabe
Rechts-, Wirtschafts- und Sozialwissenschaften	z	5 948	21	1 773	2 437	1 045	389	126	52	105	–
	w	3 384	10	947	1 506	573	206	65	26	51	–
Universitärer Abschluss	z	2 155	20	353	659	568	308	111	43	93	–
(ohne Lehramtsprüfungen)	w	1 126	10	171	366	292	161	58	24	44	–
darunter											
Bachelorabschluss	z	1 429	20	351	644	291	83	25	6	9	–
	w	706	10	171	357	124	33	7	2	2	–
Fachhochschulabschluss	z	3 793	1	1 420	1 778	477	81	15	9	12	–
	w	2 258	–	776	1 140	281	45	7	2	7	–
darunter											
Bachelorabschluss	z	3 709	1	1 353	1 770	474	79	15	9	8	–
	w	2 199	–	727	1 136	278	44	7	2	5	–
Mathematik, Naturwissenschaften	z	2 158	13	482	866	391	152	80	36	138	–
	w	721	6	162	312	136	55	20	10	20	–
Universitärer Abschluss	z	1 451	11	240	537	305	124	67	33	134	–
(ohne Lehramtsprüfungen)	w	517	5	97	202	115	51	18	9	20	–
darunter											
Bachelorabschluss	z	1 144	11	240	498	246	92	37	14	6	–
	w	394	5	97	179	73	29	8	3	–	–
Fachhochschulabschluss	z	707	2	242	329	86	28	13	3	4	–
	w	204	1	65	110	21	4	2	1	–	–
darunter											
Bachelorabschluss	z	707	2	242	329	86	28	13	3	4	–
	w	204	1	65	110	21	4	2	1	–	–
Humanmedizin/Gesundheitswissenschaften	z	1 251	1	143	292	119	300	294	61	41	–
	w	873	–	106	220	98	184	195	42	28	–
Universitärer Abschluss	z	933	1	66	99	74	298	293	61	41	–
(ohne Lehramtsprüfungen)	w	625	–	51	70	58	182	194	42	28	–
darunter											
Bachelorabschluss	z	187	1	66	99	16	4	–	1	–	–
	w	137	–	51	70	12	3	–	1	–	–
Fachhochschulabschluss	z	318	–	77	193	45	2	1	–	–	–
	w	248	–	55	150	40	2	1	–	–	–
darunter											
Bachelorabschluss	z	318	–	77	193	45	2	1	–	–	–
	w	248	–	55	150	40	2	1	–	–	–
Veterinärmedizin	z	156	–	–	–	–	153	2	–	1	–
	w	137	–	–	–	–	135	1	–	1	–
Universitärer Abschluss	z	156	–	–	–	–	153	2	–	1	–
(ohne Lehramtsprüfungen)	w	137	–	–	–	–	135	1	–	1	–
Agrar-, Forst- und Ernährungswissenschaften	z	193	–	42	94	33	10	4	5	5	–
	w	95	–	28	41	15	6	1	2	2	–
Universitärer Abschluss	z	89	–	14	38	17	7	3	5	5	–
(ohne Lehramtsprüfungen)	w	50	–	10	20	12	3	1	2	2	–
darunter											
Bachelorabschluss	z	89	–	14	38	17	7	3	5	5	–
	w	50	–	10	20	12	3	1	2	2	–
Fachhochschulabschluss	z	104	–	28	56	16	3	1	–	–	–
	w	45	–	18	21	3	3	–	–	–	–
darunter											
Bachelorabschluss	z	104	–	28	56	16	3	1	–	–	–
	w	45	–	18	21	3	3	–	–	–	–

4 Bestandene Abschlussprüfungen nach Erststudium in Berlin im Prüfungsjahr 2015 nach Fächer- und Prüfungsgruppen, Fachsemestern und Hochschularten (ohne Lehramt)

Fächergruppe des 1. Studienfaches — Prüfungsgruppe	Ins- gesamt	Davon Abschluss im ... Fachsemester									
		4. u. nied- riger	5. und 6.	7. und 8.	9. und 10.	11. und 12.	13. und 14.	15. und 16.	17. u. höher	ohne An- gabe	
Ingenieurwissenschaften	z	3 650	19	585	1 566	697	299	166	108	210	–
	w	1 014	7	200	421	193	73	34	32	54	–
Universitärer Abschluss (ohne Lehramtsprüfungen)	z	1 671	6	132	582	374	189	108	79	201	–
darunter	w	470	2	50	168	102	54	20	22	52	–
Bachelorabschluss	z	1 386	6	132	580	372	177	80	34	5	–
	w	375	2	50	166	101	48	4	3	1	–
Künstlerischer Abschluss	z	60	1	–	14	10	2	15	13	5	–
darunter	w	26	1	–	5	4	1	6	7	2	–
Bachelorabschluss	z	25	1	–	14	10	–	–	–	–	–
	w	10	1	–	5	4	–	–	–	–	–
Fachhochschulabschluss	z	1 919	12	453	970	313	108	43	16	4	–
darunter	w	518	4	150	248	87	18	8	3	–	–
Bachelorabschluss	z	1 897	2	444	968	313	108	42	16	4	–
	w	516	2	150	248	87	18	8	3	–	–
Kunst, Kunstwissenschaft	z	1 302	5	237	694	215	56	40	17	38	–
	w	845	5	161	441	141	30	30	11	26	–
Universitärer Abschluss (ohne Lehramtsprüfungen)	z	200	–	34	65	41	12	9	8	31	–
darunter	w	145	–	25	48	29	6	9	5	23	–
Bachelorabschluss	z	165	–	34	65	41	11	8	4	2	–
	w	119	–	25	48	29	6	8	2	1	–
Künstlerischer Abschluss	z	562	2	130	226	119	39	31	8	7	–
darunter	w	330	2	88	109	80	22	21	5	3	–
Bachelorabschluss	z	350	2	129	153	59	7	–	–	–	–
	w	203	2	87	69	39	6	–	–	–	–
Fachhochschulabschluss	z	540	3	73	403	55	5	–	1	–	–
darunter	w	370	3	48	284	32	2	–	1	–	–
Bachelorabschluss	z	540	3	73	403	55	5	–	1	–	–
	w	370	3	48	284	32	2	–	1	–	–
Außerhalb der Studien- bereichsgliederung	z	1	–	–	–	–	–	–	–	1	–
	w	1	–	–	–	–	–	–	–	1	–
Universitärer Abschluss (ohne Lehramtsprüfungen)	z	1	–	–	–	–	–	–	–	1	–
	w	1	–	–	–	–	–	–	–	1	–
Land insgesamt	z	16 843	76	3 780	6 760	2 809	1 491	808	336	783	–
	w	8 657	40	2 002	3 556	1 358	789	412	157	343	–

5 Bestandene Lehramtsprüfungen in Berlin im Prüfungsjahr 2015 nach Fächergruppen und Fachsemestern

Fächergruppe des 1. Studienfaches — Prüfung		Ins- gesamt	Davon Abschluss im ... Fachsemester								ohne Angabe
			4. u. nied- riger	5. und 6.	7. und 8.	9. und 10.	11. und 12.	13. und 14.	15. und 16.	17. u. höher	
Sprach- und Kulturwissen- schaften	z	943	260	236	258	101	38	20	14	16	–
	w	713	209	187	196	75	20	13	6	7	–
dar.: nach Erststudium	z	474	4	103	203	86	32	18	13	15	–
	w	355	3	87	158	66	18	12	5	6	–
LA Grund- und Hauptschulen	z	1	–	–	–	–	–	–	–	1	–
	w	1	–	–	–	–	–	–	–	1	–
LA Realschulen	z	1	–	–	–	–	–	–	–	1	–
	w	1	–	–	–	–	–	–	–	1	–
LA Gymnasien	z	21	10	1	–	–	–	2	1	7	–
	w	13	7	1	–	–	–	1	1	3	–
LA Sonderschulen/Förder- schulen	z	4	1	1	1	–	–	–	–	1	–
	w	4	1	1	1	–	–	–	–	1	–
LA Bachelor	z	514	5	123	223	96	33	16	12	6	–
	w	384	3	102	172	73	18	11	4	1	–
LA Master Sek I/Primarstufe	z	210	178	25	5	1	–	1	–	–	–
	w	174	152	18	4	–	–	–	–	–	–
LA Master Gymnasium	z	192	66	86	29	4	5	1	1	–	–
	w	136	46	65	19	2	2	1	1	–	–
Sport	z	76	22	18	24	6	4	2	–	–	–
	w	28	7	9	10	1	–	1	–	–	–
dar.: nach Erststudium	z	34	–	3	20	6	4	1	–	–	–
	w	13	–	1	10	1	–	1	–	–	–
LA Bachelor	z	35	–	3	20	6	4	2	–	–	–
	w	13	–	1	10	1	–	1	–	–	–
LA Master Sek I/Primarstufe	z	6	6	–	–	–	–	–	–	–	–
	w	2	2	–	–	–	–	–	–	–	–
LA Master Gymnasium	z	35	16	15	4	–	–	–	–	–	–
	w	13	5	8	–	–	–	–	–	–	–
Rechts-, Wirtschafts- und Sozialwissenschaften	z	188	57	36	54	15	13	7	5	1	–
	w	109	29	22	33	8	7	5	4	1	–
dar.: nach Erststudium	z	87	3	12	35	13	12	6	5	1	–
	w	55	2	8	22	7	7	4	4	1	–
LA Berufliche Schulen	z	1	–	–	–	–	–	–	1	–	–
	w	–	–	–	–	–	–	–	–	–	–
LA Bachelor	z	98	5	15	40	14	12	7	4	1	–
	w	60	3	9	23	8	7	5	4	1	–
LA Master Sek I/Primarstufe	z	29	27	–	2	–	–	–	–	–	–
	w	20	18	–	2	–	–	–	–	–	–
LA Master Gymnasium	z	60	25	21	12	1	1	–	–	–	–
	w	29	8	13	8	–	–	–	–	–	–
Mathematik, Naturwissenschaften	z	329	66	96	91	51	14	6	3	2	–
	w	179	38	51	51	28	6	3	1	1	–
dar.: nach Erststudium	z	165	2	24	71	44	13	6	3	2	–
	w	90	1	13	42	24	5	3	1	1	–
LA Realschulen	z	1	–	–	–	–	–	–	–	1	–
	w	1	–	–	–	–	–	–	–	1	–
LA Gymnasien	z	9	–	8	–	–	–	–	–	1	–
	w	3	–	3	–	–	–	–	–	–	–
LA Bachelor	z	176	4	28	76	46	13	6	3	–	–
	w	94	2	15	44	24	5	3	1	–	–
LA Master Sek I/Primarstufe	z	13	9	3	1	–	–	–	–	–	–
	w	9	6	2	1	–	–	–	–	–	–
LA Master Gymnasium	z	130	53	57	14	5	1	–	–	–	–
	w	72	30	31	6	4	1	–	–	–	–

5 Bestandene Lehramtsprüfungen in Berlin im Prüfungsjahr 2015 nach Fächergruppen und Fachsemestern

Fächergruppe des 1. Studienfaches — Prüfung	Ins- gesamt	Davon Abschluss im ... Fachsemester									
		4. u. nied- riger	5. und 6.	7. und 8.	9. und 10.	11. und 12.	13. und 14.	15. und 16.	17. u. höher	ohne Angabe	
Agrar-, Forst- und Ernährungs- wissenschaften	z	8	3	3	2	–	–	–	–	–	–
	w	6	1	3	2	–	–	–	–	–	–
dar.: nach Erststudium	z	2	–	–	2	–	–	–	–	–	–
	w	2	–	–	2	–	–	–	–	–	–
LA Bachelor	z	2	–	–	2	–	–	–	–	–	–
	w	2	–	–	2	–	–	–	–	–	–
LA Master Gymnasium	z	6	3	3	–	–	–	–	–	–	–
	w	4	1	3	–	–	–	–	–	–	–
Ingenieurwissenschaften	z	39	6	13	10	9	1	–	–	–	–
	w	18	6	3	4	4	1	–	–	–	–
dar.: nach Erststudium	z	21	–	2	9	9	1	–	–	–	–
	w	9	–	–	4	4	1	–	–	–	–
LA Bachelor	z	23	–	4	9	9	1	–	–	–	–
	w	10	–	1	4	4	1	–	–	–	–
LA Master Gymnasium	z	16	6	9	1	–	–	–	–	–	–
	w	8	6	2	–	–	–	–	–	–	–
Kunst, Kunstwissenschaft	z	117	28	47	24	13	5	–	–	–	–
	w	81	20	34	18	6	3	–	–	–	–
dar.: nach Erststudium	z	57	2	24	18	9	4	–	–	–	–
	w	39	1	17	14	4	3	–	–	–	–
LA Bachelor	z	63	3	29	18	9	4	–	–	–	–
	w	43	2	20	14	4	3	–	–	–	–
LA Master Sek I/Primarstufe	z	31	22	8	–	1	–	–	–	–	–
	w	24	17	6	–	1	–	–	–	–	–
LA Master Gymnasium	z	23	3	10	6	3	1	–	–	–	–
	w	14	1	8	4	1	–	–	–	–	–
Lehramtsprüfungen	z	1 700	442	449	463	195	75	35	22	19	–
insgesamt	w	1 134	310	309	314	122	37	22	11	9	–
dar.: nach Erststudium	z	840	11	168	358	167	66	31	21	18	–
	w	563	7	126	252	106	34	20	10	8	–

Anlagen

1 Hochschulen in Berlin nach der Trägerschaft

Hochschule	Trägerschaft	
	öffentlicher Träger/ freier Träger	Träger
Universitäten		
Freie Universität	öffentlich	Land Berlin
Technische Universität	öffentlich	Land Berlin
Humboldt-Universität	öffentlich	Land Berlin
Charité-Universitätsmedizin	öffentlich	Land Berlin
ESCP Europe Wirtschaftshochschule	freier Träger	privat
ESMT European School of Management and Technology	freier Träger	privat
Hertie School of Governance	freier Träger	privat
Steinbeis-Hochschule	freier Träger	privat
Deutsche Universität für Weiterbildung	freier Träger	privat
International Psychoanalytic University	freier Träger	privat
Psychologische Hochschule	freier Träger	privat
Bard Collage Berlin, a Liberal Arts University	freier Träger	privat
Kunsthochschulen		
Universität der Künste	öffentlich	Land Berlin
Kunsthochschule Berlin-Weißensee	öffentlich	Land Berlin
Hochschule für Musik "Hanns Eisler"	öffentlich	Land Berlin
Hochschule für Schauspielkunst "Ernst Busch"	öffentlich	Land Berlin
ESMOD Internationale Kunsthochschule für Mode	freier Träger	privat
Fachhochschulen (ohne Verwaltungs-FH)		
Beuth Hochschule für Technik	öffentlich	Land Berlin
Hochschule für Technik und Wirtschaft	öffentlich	Land Berlin
Hochschule für Wirtschaft und Recht	öffentlich	Land Berlin
Alice Salomon Hochschule	öffentlich	Land Berlin
Evangelische Hochschule	freier Träger	Kirche
Katholische Hochschule für Sozialwesen	freier Träger	Kirche
SRH Hochschule	freier Träger	privat
Mediadesign Hochschule	freier Träger	privat
Berliner Technische Kunsthochschule, Standort Berlin	freier Träger	privat
Touro College	freier Träger	privat
bbw Hochschule	freier Träger	privat
IB-Hochschule	freier Träger	privat
Hochschule für Gesundheit u. Sport, Technik u. Kunst, Standort Berlin	freier Träger	privat
Design Akademie, SRH Hochschule für Kommunikation und Design	freier Träger	privat
Akkon-Hochschule	freier Träger	privat
HS für Medien, Kommunikation und Wirtschaft, Standort Berlin	freier Träger	privat
DEKRA Hochschule	freier Träger	privat
Quadriga Hochschule	freier Träger	privat
SRH Hochschule der populären Künste, Standort Berlin	freier Träger	privat
German Open Business School	freier Träger	privat
HS für Wirtschaft, Technik u. Kultur, Standort Berlin	freier Träger	privat
Business School	freier Träger	privat
Medical School Berlin	freier Träger	privat
GA Hochschule der digitalen Gesellschaft	freier Träger	privat
Hochschule für angewandte Pädagogik	freier Träger	privat
AMD Akademie Mode & Design Idstein, Standort Berlin	freier Träger	privat
Bau International	freier Träger	privat
Hochschule Fresenius Idstein, Standort Berlin	freier Träger	privat
Verwaltungsfachhochschulen		
Hochschule des Bundes für öffentliche Verwaltung	öffentlich	Bund
- Fachbereich Sozialversicherung		
- Fachbereich Auswärtige Angelegenheiten		

2 Zuordnung der Abschlussprüfungen zu den Prüfungsgruppen in der bundeseinheitlichen Studenten- und Prüfungsstatistik (Stand Wintersemester 2014/2015)

Prüfungsgruppe	Abschlussprüfung
Universitärer Abschluss (ohne Lehramtsprüfungen)	<ul style="list-style-type: none">* Magister Lizentiat* Kirchliche Prüfung* Staatsexamen/1. Staatsprüfung (ohne Lehramts- und ohne staatliche Laufbahnprüfung – VerwFH) Staatsexamen (einphasige Ausbildung) Fakultätsprüfung* Diplom (U) Diplom I (U-GH) (wissenschaftliches Kurzstudium in integrierten Studiengängen an Gesamthochschulen)* Diplom (U) – Dolmetscher* Diplom (U) – Übersetzer Akademisch geprüfter Übersetzer Diplom (U) – Lehrer* Bachelor an Universitäten Bachelor (U) – (Lehrer)* Bachelor (U) – Mehr-Fächer-Bachelor ohne Lehramtsoption Bachelor (U) – Mehr-Fächer-Bachelor mit Lehramtsoption* Master an Universitäten (Abschlussprüfung vorausgesetzt) Master (U) – (Lehrer) Master (U) – (Mehr-Fächer-Master) Abschlussprüfung ohne akademischen Grad
Promotionen	<ul style="list-style-type: none">* Promotion (Abschlussprüfung vorausgesetzt) Promotion ohne vorausgesetzte Abschlussprüfung
Lehramts-, Bachelor- und Masterprüfungen an Grund- und Hauptschulen/Primarstufe	<ul style="list-style-type: none">* LA Grund- und Hauptschulen LA Bachelor Grund- und Hauptschulen LA Master Grund- und Hauptschulen LA Grundschulen LA Bachelor Grundschulen LA Master Grundschulen LA Hauptschulen LA Bachelor Hauptschulen LA Master Hauptschulen LA Grundstufe/Primarstufe LA Bachelor Grundstufe/Primarstufe LA Master Grundstufe/Primarstufe
Lehramts-, Bachelor- und Masterprüfungen Stufenübergreifende Prüfung Sekundarstufe I/Grundschulen bzw. Primarstufe	<ul style="list-style-type: none">LA Sekundarstufe I/Primarstufe LA Bachelor Sekundarstufe I/Primarstufe* LA Master Sekundarstufe I/Primarstufe (in Berlin: Regelstudienzeit 2 Semester für Klasse 1 bis 10, bei Sonderpädagogik 3 Semester Regelstudienzeit) LA Grundschulen/Sekundarstufe I LA Bachelor Grundschulen/Sekundarstufe I LA Master Grundschulen/Sekundarstufe I
Lehramts-, Bachelor- und Masterprüfungen an Realschulen / Sekundarstufe I	<ul style="list-style-type: none">* LA Realschulen LA Bachelor Realschulen LA Master Realschulen LA Haupt- und Realschulen/Unterstufe und Mittelstufe Gymnasien LA Bachelor Haupt- und Realschulen/Unterstufe und Mittelstufe Gymnasien LA Master Haupt- und Realschulen/Unterstufe und Mittelstufe Gymnasien LA Mittelstufe/Sekundarstufe I LA Bachelor Mittelstufe/Sekundarstufe I LA Master Mittelstufe/Sekundarstufe I

2 Zuordnung der Abschlussprüfungen zu den Prüfungsgruppen in der bundeseinheitlichen Studenten- und Prüfungsstatistik (Stand Wintersemester 2014/2015)

Prüfungsgruppe	Abschlussprüfung
Lehramts-, Bachelor- und Masterprüfungen Stufenübergreifende Prüfung Sekundarstufe II/Sekundarstufe I	LA Sekundarstufe II/Sekundarstufe I LA Bachelor Sekundarstufe II/Sekundarstufe I LA Master Sekundarstufe II/Sekundarstufe I
Lehramts-, Bachelor- und Masterprüfungen an Gymnasien/Sekundarstufe II, allgemein bildende Schulen	* LA Gymnasien LA Bachelor Gymnasien * LA Master Gymnasien (in Berlin: Regelstudienzeit 4 Semester für Klasse 7 bis 13) LA Oberstufe/Sekundarstufe II, allgemein bildende Schulen LA Bachelor Oberstufe/Sekundarstufe II, allgemein bildende Schulen LA Master Oberstufe/Sekundarstufe II, allgemein bildende Schulen
Lehramts-, Bachelor- und Masterprüfungen an Sonderschulen/Förderschulen	* LA Sonderschulen/Förderschulen LA Bachelor Sonderschulen/Förderschulen LA Master Sonderschulen/Förderschulen
Lehramts-, Bachelor- und Masterprüfungen an Beruflichen Schulen/Sekundarstufe II, berufliche Schulen	* LA Berufliche Schulen LA Bachelor Berufliche Schulen LA Master Berufliche Schulen LA Oberstufe/Sekundarstufe II, berufliche Schulen LA Bachelor Oberstufe/Sekundarstufe II, berufliche Schulen LA Master Oberstufe/Sekundarstufe II, berufliche Schulen
LA Bachelor	* LA Bachelor (soweit keine Differenzierung möglich) (in Berlin: bis zum Erreichen des Bachelor keine Differenzierung nach Schulstufen möglich)
LA Master	LA Master (soweit keine Differenzierung möglich)
Sonstige LÄ nach Schularten/Schulstufen	Sonstige Staatsprüfungen nach Schularten/Schulstufen
Künstlerischer Abschluss	* Diplom (KH) Akademiebrief (KH) * Bühnen-/Konzert-/Opernreifepfung Privatmusiklehrerprüfung Kirchenmusikprüfung A Kirchenmusikprüfung B Solistenprüfung Staatliche Prüfung für künstlerische Abschlüsse * Meisterschüler Kunstpädagogische Prüfung * Bachelor an Kunsthochschulen * Master an Kunsthochschulen (Abschlussprüfung vorausgesetzt) * Sonstiger künstlerischer Abschluss
Fachhochschulabschluss	* Diplom (FH) Diplom (FH) – Dolmetscher Diplom (FH) – Übersetzer * Staatliche Laufbahnprüfung (VerwFH) * Bachelor an Fachhochschulen * Master an Fachhochschulen (Abschlussprüfung vorausgesetzt) * Sonstiger FH – Abschluss
Sonstiger Abschluss	* Abschlusszeugnis/Zertifikat * Sonstiger Abschluss in Deutschland Abschlussprüfung im Ausland

Die mit * gekennzeichneten Abschlussprüfungen wurden im Prüfungsjahr 2015 im Land Berlin abgelegt.

Das Amt für Statistik Berlin-Brandenburg

Das Amt für Statistik Berlin-Brandenburg ist für beide Länder die zentrale Dienstleistungseinrichtung auf dem Gebiet der amtlichen Statistik. Das Amt erbringt Serviceleistungen im Bereich Information und Analyse für die breite Öffentlichkeit, für alle gesellschaftlichen Gruppen sowie für Kunden aus Verwaltung und Politik, Wirtschaft und Wissenschaft. Kerngeschäft des Amtes ist die Durchführung der gesetzlich angeordneten amtlichen Statistiken für Berlin und Brandenburg. Das Amt erhebt die Daten, bereitet sie auf, interpretiert und analysiert sie und veröffentlicht die Ergebnisse. Die Grundversorgung aller Nutzer mit statistischen Informationen erfolgt unentgeltlich, im Wesentlichen über das Internet und den Informationsservice. Daneben werden nachfrage- und zielgruppenorientierte Standardauswertungen zu Festpreisen angeboten. Kundenspezifische Aufbereitung / Beratung zu kostendeckenden Preisen ergänzt das Spektrum der Informationsbereitstellung.

Amtliche Statistik im Verbund

Die Statistiken werden bundesweit nach einheitlichen Konzepten, Methoden und Verfahren arbeitsteilig erstellt. Die statistischen Ämter der Länder sind dabei grundsätzlich für die Durchführung der Erhebungen, für die Aufbereitung und Veröffentlichung der Länderergebnisse zuständig. Durch diese Kooperation in einem „Statistikverbund“ entstehen für alle Länder vergleichbare und zu einem Bundesergebnis zusammenführbare Erhebungsergebnisse.

Produkte und Dienstleistungen

Informationsservice

info@statistik-bbb.de
mit statistischen Informationen für jedermann und Beratung sowie maßgeschneiderte Aufbereitungen von Daten über Berlin und Brandenburg. Auskunft, Beratung, Pressedienst sowie Fachbibliothek.

Standort Potsdam

Behlertstraße 3a, 14467 Potsdam
Tel. 0331 8173 - 1777
Fax 030 9028 - 4091
Mo – Do 9 – 15 Uhr, Fr 9 – 14 Uhr

Standort Berlin

Alt-Friedrichsfelde 60, 10315 Berlin
Bibliothek
Tel. 030 9021 - 3540
Mo – Do 9 – 15 Uhr, Fr 9 – 14 Uhr

Internet-Angebot

www.statistik-berlin-brandenburg.de
mit aktuellen Daten, Pressemitteilungen, Statistischen Berichten zum kostenlosen Herunterladen, regionalstatistischen Informationen, Wahlstatistiken und -analysen sowie einem Überblick über das gesamte Leistungsspektrum des Amtes.

Statistische Jahrbücher

mit einer Vielzahl von Tabellen aus nahezu allen Arbeitsgebieten der amtlichen Statistik.

Statistische Berichte

mit Ergebnissen der einzelnen Statistiken in Tabellen in tiefer sachlicher Gliederung und Grafiken zur Veranschaulichung von Entwicklungen und Strukturen.

Datenangebot aus dem Sachgebiet

Informationen zu dieser Veröffentlichung

Referat 14
Tel. 0331 8173 1144
Fax 0331 8173 1911
hochschulen@statistik-bbb.de

Weitere Veröffentlichungen zum Thema

Statistische Berichte:

- Studierende an Hochschulen
B III 1, B III 2, B III 8
- Akademische und staatliche Abschlussprüfungen
B III 5
- Personal an Hochschulen
B III 4