

# Statistischer Bericht

D I 1 – m 02 / 16

┌ Gewerbeanzeigen  
im **Land Berlin**  
**Februar 2016**

## Impressum

**Statistischer Bericht**  
D I 1 – m 02 / 16

Erscheinungsfolge: monatlich  
Erschienen im **Mai 2016**

## Herausgeber

**Amt für Statistik** Berlin-Brandenburg  
Behlertstraße 3a  
14467 Potsdam  
info@statistik-bbb.de  
www.statistik-berlin-brandenburg.de

Tel. 0331 8173 - 1777  
Fax 030 9028 - 4091

**Amt für Statistik** Berlin-Brandenburg,  
Potsdam, 2016

## Zeichenerklärung

- 0 weniger als die Hälfte von 1  
in der letzten besetzten Stelle,  
jedoch mehr als nichts
- nichts vorhanden
- ... Angabe fällt später an
- ( ) Aussagewert ist eingeschränkt
- / Zahlenwert nicht sicher genug
- Zahlenwert unbekannt oder  
geheim zu halten
- x Tabellenfach gesperrt
- p vorläufige Zahl
- r berichtigte Zahl
- s geschätzte Zahl

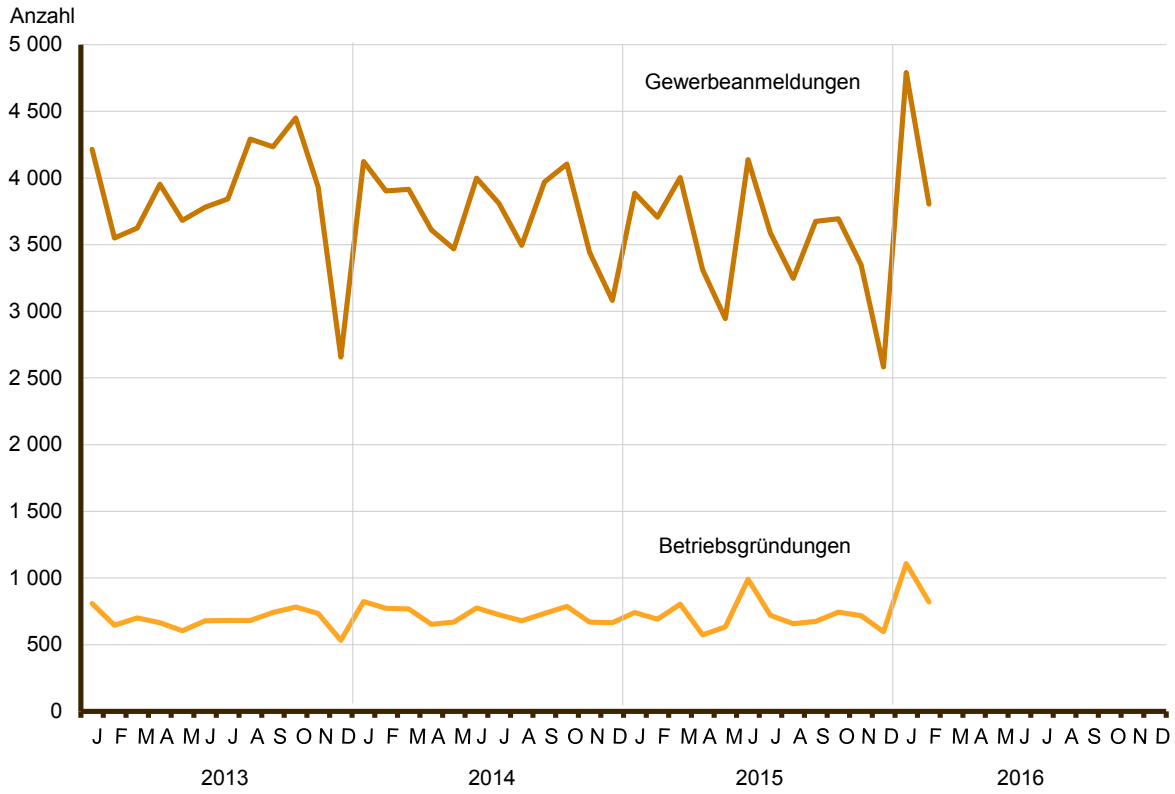


*Dieses Werk ist unter einer Creative Commons Lizenz  
vom Typ Namensnennung 3.0 Deutschland zugänglich.  
Um eine Kopie dieser Lizenz einzusehen, konsultieren Sie  
<http://creativecommons.org/licenses/by/3.0/de/>*

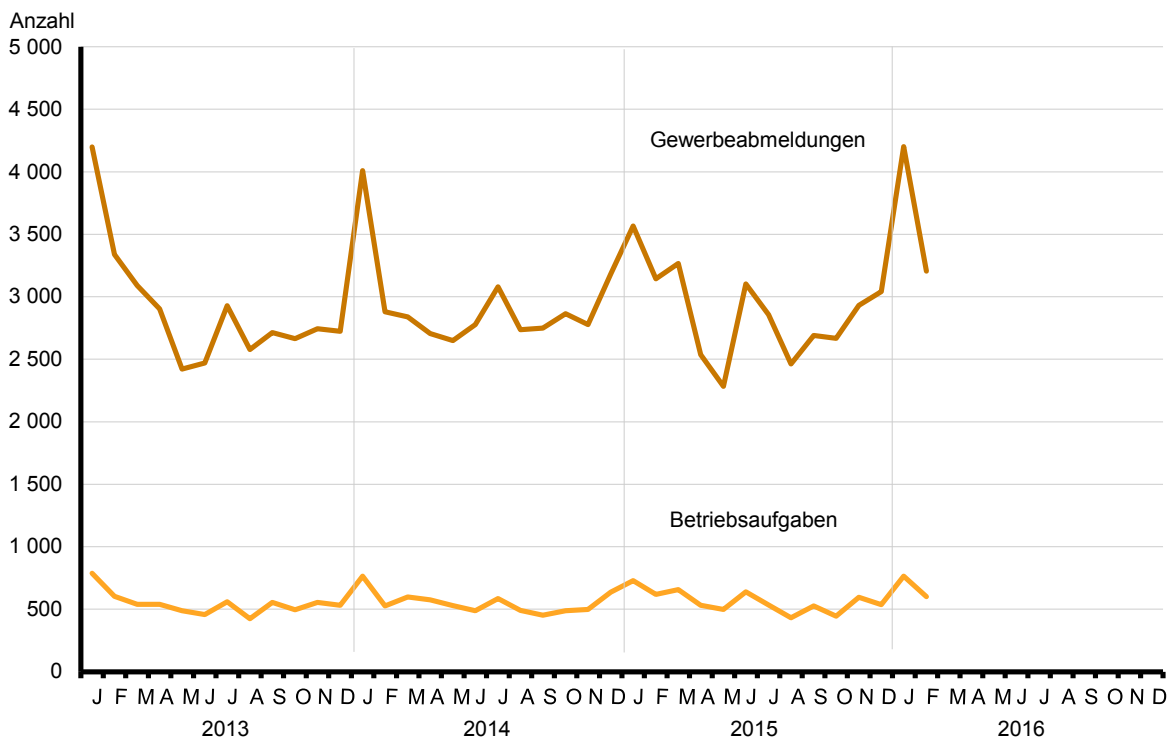
## Inhaltsverzeichnis

	Seite		Seite
Metadaten zu dieser Statistik (externer Link)			
<b>Grafiken</b>			
1 Gewerbeanmeldungen und Betriebsgründungen in Berlin seit Januar 2013.....	4	3 Betriebsgründungen und -aufgaben in Berlin im Februar 2016 nach Wirtschaftsabschnitten.....	5
2 Gewerbeabmeldungen und Betriebsaufgaben in Berlin seit Januar 2013.....	4	4 Gewerbe- und Gewerbeabmeldungen in Berlin im Februar 2016 nach Bezirken.....	5
<b>Tabellen</b>			
Übersicht: Gewerbeanzeigen in Berlin von 1998 bis Februar 2016.....	6	7 Vollständige Aufgaben sowie Gewerbetreibende in Berlin im Februar 2016 nach Wirtschaftsbereichen.....	16
1 Gewerbeanmeldungen in Berlin im Februar 2016 nach Wirtschaftsbereichen.....	7	8 Vollständige Aufgaben sowie Gewerbetreibende in Berlin im Februar 2016 nach der Rechtsform und bei Einzelunternehmen nach Geschlecht und Staatsangehörigkeit.....	18
2 Gewerbeanmeldungen in Berlin im Februar 2016 nach Art der Niederlassung, der Rechtsform und bei Einzelunternehmen nach Geschlecht und Staatsangehörigkeit.....	9	9 Gewerbeanmeldungen in Berlin im Februar 2016 nach ausgewählten Merkmalen und Bezirken.....	19
3 Neugründungen sowie Gewerbetreibende in Berlin im Februar 2016 nach Wirtschaftsbereichen .....	10	10 Gewerbeabmeldungen in Berlin im Februar 2016 nach ausgewählten Merkmalen und Bezirken.....	19
4 Neugründungen sowie Gewerbetreibende in Berlin im Februar 2016 nach der Rechtsform und bei Einzelunternehmen nach Geschlecht und Staatsangehörigkeit.....	12	11 Gewerbe- und -abmeldungen in Berlin im Februar 2016 nach Wirtschaftsabschnitten und Bezirken.....	20
5 Gewerbeabmeldungen in Berlin im Februar 2016 nach Wirtschaftsbereichen.....	13		
6 Gewerbeabmeldungen in Berlin im Februar 2016 nach Art der Niederlassung, der Rechtsform und bei Einzelunternehmen nach Geschlecht und Staatsangehörigkeit.....	15		

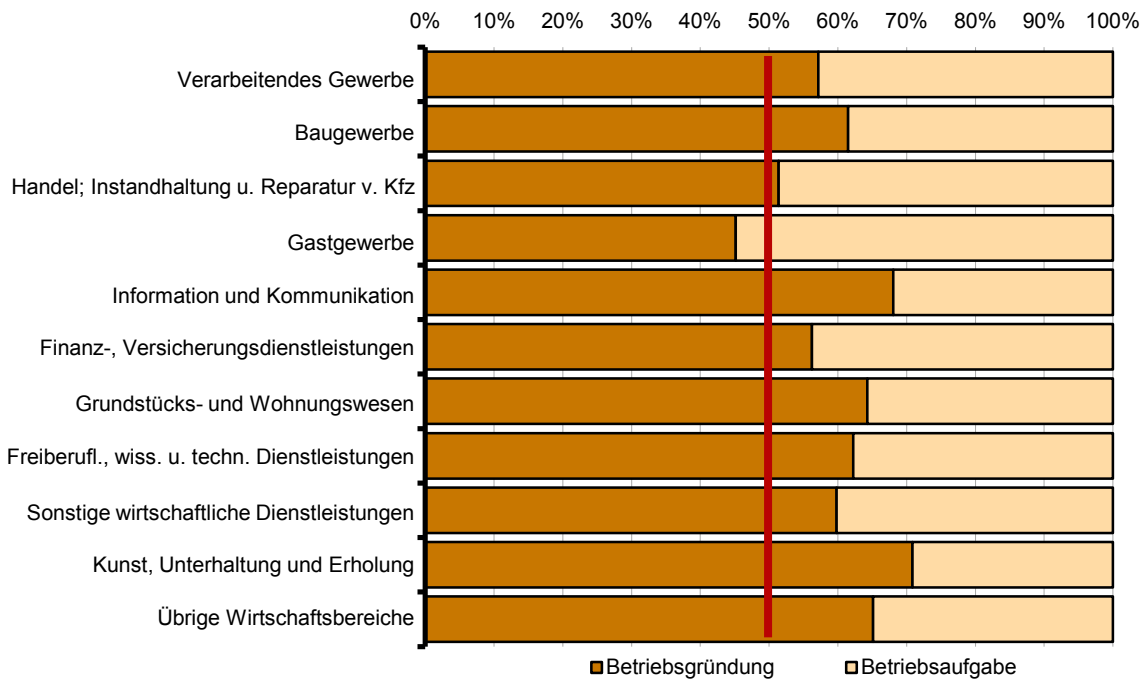
### 1 Gewerbebeanmeldungen und Betriebsgründungen in Berlin seit Januar 2013



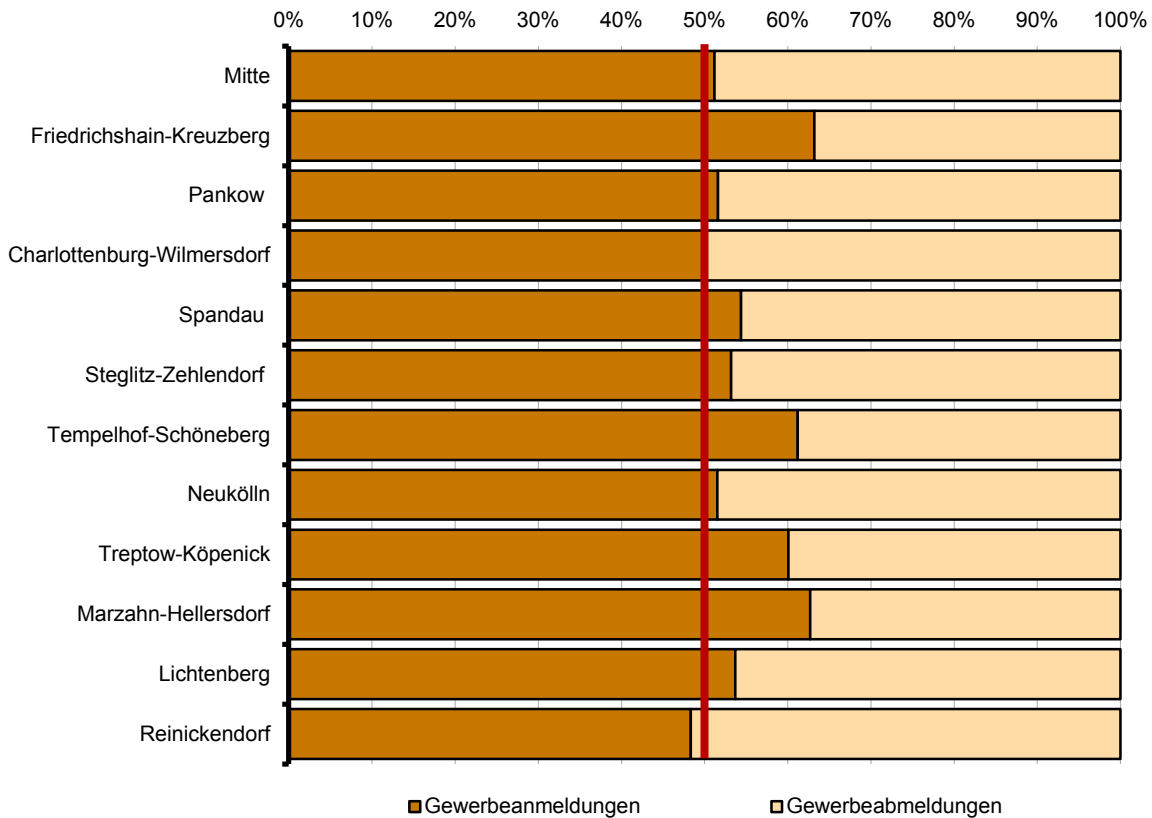
### 2 Gewerbeabmeldungen und Betriebsaufgaben in Berlin seit Januar 2013



### 3 Betriebsgründungen und -aufgaben in Berlin im Februar 2016 nach Wirtschaftsabschnitten



### 4 Gewerbean- und Gewerbeabmeldungen in Berlin im Februar 2016 nach Bezirken



## Übersicht: Gewerbeanzeigen in Berlin von 1998 bis Februar 2016

Jahr Monat	Anmeldungen		Ummeldungen <sup>2</sup>		Abmeldungen	
	insgesamt	darunter: Neu- errichtungen <sup>1</sup>	insgesamt	darunter: Veränderung der Betriebs- tätigkeit <sup>3</sup>	insgesamt	darunter: Aufgabe <sup>4</sup>
1998	38 998	31 570	12 263	4 130	36 405	26 740
1999	35 346	30 288	11 070	3 650	33 780	27 186
2000	34 155	28 537	11 285	3 555	30 789	23 699
2001	31 414	26 208	9 737	2 927	26 893	21 060
2002	33 875	28 373	11 051	3 510	29 887	23 812
2003	37 374	32 008	10 436	2 577	29 654	24 423
2004	47 158	41 941	12 809	3 609	30 404	25 025
2005	44 015	39 289	15 615	4 187	32 833	28 126
2006	45 762	41 098	x	x	32 773	28 136
2007	44 290	39 423	x	x	32 782	28 244
2008	41 143	36 714	x	x	31 974	27 896
2009	44 951	40 089	x	x	33 848	29 521
2010	47 300	42 722	x	x	31 626	27 441
2011	48 716	44 460	x	x	33 797	29 913
2012	48 072	44 228	x	x	36 600	32 913
2013	46 212	42 585	x	x	34 776	31 243
2014	44 924	41 418	x	x	35 251	31 615
2015	42 124	38 896	x	x	34 557	30 999
2015 Januar	3 886	3 554	x	x	3 567	3 178
Februar	3 706	3 399	x	x	3 145	2 818
März	4 004	3 694	x	x	3 268	2 915
April	3 312	3 037	x	x	2 537	2 251
Mai	2 944	2 749	x	x	2 284	2 039
Juni	4 139	3 851	x	x	3 103	2 800
Juli	3 586	3 331	x	x	2 856	2 552
August	3 247	3 019	x	x	2 464	2 180
September	3 675	3 407	x	x	2 692	2 421
Oktober	3 694	3 443	x	x	2 668	2 451
November	3 349	3 109	x	x	2 931	2 662
Dezember	2 582	2 303	x	x	3 042	2 732
2016 Januar	4 790	4 332	x	x	4 201	3 740
Februar	3 804	3 532	x	x	3 205	2 915
März						
April						
Mai						
Juni						
Juli						
August						
September						
Oktober						
November						
Dezember						

1 Betriebsgründungen und sonstige Neuerrichtungen, ohne Zuzüge

2 ab September 2006 ist die Auswertung der Ummeldungen eingestellt (siehe Vorbemerkungen S. 4)

3 Änderung und/oder Erweiterung

4 ohne Verlagerungen; einschließlich Aufgabe einer Zweigniederlassung oder unselbständigen Zweigstelle (also einschl. "teilweise Aufgabe eines weiterhin bestehenden Betriebes")

1 Gewerbeanmeldungen in Berlin im Februar 2016 nach Wirtschaftsbereichen

Wirtschaftsabschnitt	Wirtschaftsabteilung	Gewerbeanmeldungen insgesamt	Neuerrichtungen			Zuzug	Übernahme			
			insgesamt	Neugründung	Umwandlung		insgesamt	Rechtsformwechsel	Gesellschaftereintritt	Erbfolge/Kauf/Pacht
Anzahl										
A	Land- und Forstwirtschaft, Fischerei	4	4	4	-	-	-	-	-	-
B	Bergbau und Gewinnung von Steinen und Erden	-	-	-	-	-	-	-	-	-
C	Verarbeitendes Gewerbe	86	78	78	-	5	3	-	3	-
10	Herstellung von Nahrungs- und Futtermitteln	6	4	4	-	-	2	-	2	-
11	Getränkeherstellung	2	2	2	-	-	-	-	-	-
13	Herstellung von Textilien	10	10	10	-	-	-	-	-	-
14	Herstellung von Bekleidung	11	11	11	-	-	-	-	-	-
16	Herstellung von Holz-, Flecht-, Korb- und Korkwaren (ohne Möbel)	5	5	5	-	-	-	-	-	-
18	Herstellung von Druckerzeugnissen; Vervielfältigung von bespielten Ton-, Bild- und Datenträgern	6	4	4	-	1	1	-	1	-
25	Herstellung von Metallerzeugnissen	4	4	4	-	-	-	-	-	-
26	Herstellung von Datenverarbeitungsgeräten, elektronischen und optischen Erzeugnissen	7	7	7	-	-	-	-	-	-
27	Herstellung von elektrischen Ausrüstungen	2	1	1	-	1	-	-	-	-
28	Maschinenbau	2	2	2	-	-	-	-	-	-
29	Herstellung von Kraftwagen und Kraftwagenteilen	1	1	1	-	-	-	-	-	-
31	Herstellung von Möbeln	4	4	4	-	-	-	-	-	-
D	Energieversorgung	7	6	6	-	1	-	-	-	-
E	Wasserversorgung; Abwasser- und Abfallentsorgung und Beseitigung von Umweltverschmutzungen	2	2	2	-	-	-	-	-	-
F	Baugewerbe	833	814	813	1	12	7	2	3	2
41	Hochbau	11	11	10	1	-	-	-	-	-
42	Tiefbau	2	2	2	-	-	-	-	-	-
43	Vorbereitende Baustellenarbeiten, Bauinstallation und sonstiges Ausbaugewerbe	820	801	801	-	12	7	2	3	2
G	Handel; Instandhaltung und Reparatur von Kraftfahrzeugen	661	616	606	10	11	34	3	10	21
45	Handel mit Kraftfahrzeugen; Instandhaltung und Reparatur von Kraftfahrzeugen	74	68	67	1	1	5	-	1	4
46	Großhandel (ohne Handel mit Kfz)	146	141	141	-	3	2	1	-	1
47	Einzelhandel (ohne Handel mit Kfz)	441	407	398	9	7	27	2	9	16
H	Verkehr und Lagerei	134	132	132	-	1	1	-	-	1
49	Landverkehr und Transport in Rohrfernleitungen	66	66	66	-	-	-	-	-	-
53	Post-, Kurier- und Expressdienste	56	54	54	-	1	1	-	-	1

## 1 Gewerbeanmeldungen in Berlin im Februar 2016 nach Wirtschaftsbereichen

Wirtschaftsabschnitt	Wirtschaftsabteilung	Gewerbe- anmel- dungen ins- gesamt	Neuerrichtungen			Zuzug	Übernahme			
			ins- gesamt	Neu- gründung	Um- wand- lung		ins- gesamt	Rechts- form- wechsel	Gesell- schafter- eintritt	Erbfolge/ Kauf/ Pacht
Anzahl										
I	Gastgewerbe	309	196	195	1	2	111	7	13	91
55	Beherbergung	32	29	29	–	1	2	–	–	2
56	Gastronomie	277	167	166	1	1	109	7	13	89
J	Information und Kommunikation	198	185	185	–	11	2	–	1	1
58	Verlagswesen	35	33	33	–	1	1	–	–	1
61	Telekommunikation	4	4	4	–	–	–	–	–	–
62	Erbringung von Dienstleistungen der Informationstechnologie	85	80	80	–	5	–	–	–	–
63	Informationsdienstleistungen	40	38	38	–	2	–	–	–	–
K	Erbringung von Finanz- und Versicherungsdienstleistungen	49	47	47	–	1	1	–	1	–
66	Mit Finanz- und Versicherungs- dienstleistungen verbundene Tätigkeiten	35	34	34	–	1	–	–	–	–
L	Grundstücks- und Wohnungswesen	103	94	93	1	7	2	1	1	–
M	Erbringung von freiberuflichen, wissenschaftlichen und technischen Dienstleistungen	357	335	333	2	20	2	–	1	1
70	Verwaltung und Führung von Unternehmen und Betrieben, Unternehmensberatung	114	105	104	1	9	–	–	–	–
73	Werbung und Marktforschung	100	93	93	–	5	2	–	1	1
N	Erbringung von sonstigen wirtschaftlichen Dienstleistungen	461	446	445	1	13	2	1	1	–
77	Vermietung von beweglichen Sachen	17	17	17	–	–	–	–	–	–
78	Vermittlung und Überlassung von Arbeitskräften	13	12	11	1	1	–	–	–	–
79	Reisebüros, Reiseveranstalter und Erbringung sonstiger Reservierungsdienstleistungen	14	14	14	–	–	–	–	–	–
81	Gebäudebetreuung; Garten- und Landschaftsbau	231	230	230	–	1	–	–	–	–
P	Erziehung und Unterricht	37	33	33	–	–	4	–	4	–
Q	Gesundheits- und Sozialwesen	48	47	47	–	1	–	–	–	–
R	Kunst, Unterhaltung und Erholung	81	81	81	–	–	–	–	–	–
O+S	Öffentliche Verwaltung, Verteidigung; Sozialversicherung; Erbringung von sonstigen Dienstleistungen	434	416	416	–	7	11	–	4	7
<b>A-S</b>	<b>Insgesamt</b>	<b>3 804</b>	<b>3 532</b>	<b>3 516</b>	<b>16</b>	<b>92</b>	<b>180</b>	<b>14</b>	<b>42</b>	<b>124</b>



**2 Gewerbeanmeldungen in Berlin im Februar 2016 nach Art der Niederlassung, der Rechtsform und bei Einzelunternehmen nach Geschlecht und Staatsangehörigkeit**

Art der Niederlassung — Rechtsform — Geschlecht — Staatsangehörigkeit	Gewerbe- anmel- dungen ins- gesamt	Neuerrichtung			Zuzug	Übernahme			
		ins- gesamt	Neu- gründung	Um- wandlung		ins- gesamt	Rechts- form- wechsel	Gesell- schafter- eintritt	Erbfolge/ Kauf/ Pacht
Anzahl									
<b>Insgesamt</b>	<b>3 804</b>	<b>3 532</b>	<b>3 516</b>	<b>16</b>	<b>92</b>	<b>180</b>	<b>14</b>	<b>42</b>	<b>124</b>
nach der Art der Niederlassung									
Hauptniederlassung	3 586	3 337	3 333	4	89	160	10	33	117
Zweigniederlassung	33	30	29	1	1	2	–	1	1
Unselbständige Zweigstelle	185	165	154	11	2	18	4	8	6
nach der Rechtsform des Unternehmens									
Einzelunternehmen	2 982	2 820	2 820	–	58	104	1	–	103
Offene Handelsgesellschaft	8	8	8	–	–	–	–	–	–
Kommanditgesellschaft	6	4	4	–	–	2	–	2	–
Gesellschaft mit beschränkter Haftung & Co. KG	37	30	27	3	3	4	4	–	–
Gesellschaft des bürgerlichen Rechts	172	130	130	–	1	41	2	37	2
Aktiengesellschaft	11	9	8	1	1	1	–	–	1
Gesellschaft mit beschränkter Haftung (GmbH)	566	513	501	12	28	25	7	–	18
GmbH ohne UG (haftungsbeschränkt)	441	397	385	12	24	20	5	–	15
Unternehmergesellschaft (UG haftungsbeschränkt)	125	116	116	–	4	5	2	–	3
Private Company Limited by Shares	9	8	8	–	1	–	–	–	–
Genossenschaft	1	1	1	–	–	–	–	–	–
Eingetragener Verein	3	3	3	–	–	–	–	–	–
Sonstige Rechtsformen	9	6	6	–	–	3	–	3	–
Einzelunternehmer/-innen nach Geschlecht									
weiblich	866	816	816	–	16	34	–	–	34
männlich	2 116	2 004	2 004	–	42	70	1	–	69
Einzelunternehmer/-innen nach ausgewählter Staatsangehörigkeit									
deutsch	1 532	1 437	1 437	–	50	45	1	–	44
bulgarisch	103	103	103	–	–	–	–	–	–
griechisch	20	20	20	–	–	–	–	–	–
italienisch	56	51	51	–	1	4	–	–	4
polnisch	568	564	564	–	3	1	–	–	1
rumänisch	174	171	171	–	3	–	–	–	–
türkisch	141	115	115	–	–	26	–	–	26
ungarisch	12	12	12	–	–	–	–	–	–

### 3 Neugründungen sowie Gewerbetreibende in Berlin im Februar 2016 nach Wirtschaftsbereichen

Wirtschaftsabschnitt	Wirtschaftsabteilung	Neugründungen						Gewerbetreibende <sup>1</sup>	
		ins- gesamt	Betriebsgründung			sonstige Neugründung		ins- gesamt	darunter weiblich
			ins- gesamt	Haupt- nieder- lassung	Zweignieder- lassung/un- selbständige Zweigstelle	ins- gesamt	darunter Neben- erwerb		
Anzahl									
A	Land- und Forstwirtschaft, Fischerei	4	1	–	1	3	3	6	2
B	Bergbau und Gewinnung von Steinen und Erden	–	–	–	–	–	–	–	–
C	Verarbeitendes Gewerbe	78	24	19	5	54	32	85	24
10	Herstellung von Nahrungs- und Futtermitteln	4	3	3	–	1	–	6	1
11	Getränkeherstellung	2	–	–	–	2	1	2	–
13	Herstellung von Textilien	10	2	1	1	8	4	10	5
14	Herstellung von Bekleidung	11	2	2	–	9	5	11	7
16	Herstellung von Holz-, Flecht-, Korb- und Korkwaren (ohne Möbel)	5	–	–	–	5	3	5	–
18	Herstellung von Druckerzeugnissen; Vervielfältigung von bespielten Ton-, Bild- und Datenträgern	4	1	–	1	3	2	4	1
25	Herstellung von Metallerzeugnissen	4	4	4	–	–	–	4	2
26	Herstellung von Datenverarbeitungs- geräten, elektronischen und optischen Erzeugnissen	7	1	1	–	6	5	7	–
27	Herstellung von elektrischen Ausrüstungen	1	1	1	–	–	–	1	–
28	Maschinenbau	2	2	2	–	–	–	3	–
29	Herstellung von Kraftwagen und Kraftwagenteilen	1	–	–	–	1	1	1	–
31	Herstellung von Möbeln	4	–	–	–	4	1	4	1
D	Energieversorgung	6	4	3	1	2	2	8	–
E	Wasserversorgung; Abwasser- und Abfallentsorgung und Beseitigung von Umweltverschmutzungen	2	1	1	–	1	–	2	1
F	Baugewerbe	813	99	95	4	714	28	838	24
41	Hochbau	10	8	7	1	2	1	13	1
42	Tiefbau	2	–	–	–	2	–	2	–
43	Vorbereitende Baustellenarbeiten, Bauinstallation und sonstiges Ausbaugewerbe	801	91	88	3	710	27	823	23
G	Handel; Instandhaltung und Reparatur von Kraftfahrzeugen	606	188	113	75	418	222	708	202
45	Handel mit Kraftfahrzeugen; Instandhaltung und Reparatur von Kraftfahrzeugen	67	15	13	2	52	16	70	8
46	Großhandel (ohne Handel mit Kfz)	141	37	31	6	104	60	173	43
47	Einzelhandel (ohne Handel mit Kfz)	398	136	69	67	262	146	465	151
H	Verkehr und Lagerei	132	22	17	5	110	39	136	19
49	Landverkehr und Transport in Rohrfernleitungen	66	15	11	4	51	11	70	10
53	Post-, Kurier- und Expressdienste	54	1	1	–	53	25	54	9

### 3 Neugründungen sowie Gewerbetreibende in Berlin im Februar 2016 nach Wirtschaftsbereichen

Wirtschaftsabschnitt  Wirtschaftsabteilung	Neugründungen						Gewerbetreibende <sup>1</sup>		
	ins- gesamt	Betriebsgründung			sonstige Neugründung		ins- gesamt	darunter weiblich	
		ins- gesamt	Haupt- nieder- lassung	Zweignieder- lassung/un- selbständige Zweigstelle	ins- gesamt	darunter Neben- erwerb			
Anzahl									
I Gastgewerbe	195	84	55	29	111	35	225	62	
55 Beherbergung	29	9	4	5	20	10	35	13	
56 Gastronomie	166	75	51	24	91	25	190	49	
J Information und Kommunikation	185	66	62	4	119	92	223	35	
58 Verlagswesen	33	14	13	1	19	11	38	3	
61 Telekommunikation	4	2	2	–	2	2	5	2	
62 Erbringung von Dienstleistungen der Informationstechnologie	80	28	26	2	52	44	100	13	
63 Informationsdienstleistungen	38	14	13	1	24	20	48	9	
K Erbringung von Finanz- und Versicherungsdienstleistungen	47	18	14	4	29	13	49	10	
66 Mit Finanz- und Versicherungs- dienstleistungen verbundene Tätigkeiten	34	7	7	–	27	12	35	7	
L Grundstücks- und Wohnungswesen	93	54	47	7	39	23	112	32	
M Erbringung von freiberuflichen, wissenschaftlichen und technischen Dienstleistungen	333	89	73	16	244	162	365	125	
70 Verwaltung und Führung von Unternehmen und Betrieben, Unternehmensberatung	104	46	39	7	58	35	117	43	
73 Werbung und Marktforschung	93	8	6	2	85	60	96	38	
N Erbringung von sonstigen wirtschaftlichen Dienstleistungen	445	58	50	8	387	184	475	193	
77 Vermietung von beweglichen Sachen	17	5	5	–	12	11	21	2	
78 Vermittlung und Überlassung von Arbeitskräften	11	5	3	2	6	1	21	5	
79 Reisebüros, Reiseveranstalter und Erbringung sonstiger Reservierungsdienstleistungen	14	5	5	–	9	5	15	6	
81 Gebäudebetreuung; Garten- und Landschaftsbau	230	19	18	1	211	70	233	109	
P Erziehung und Unterricht	33	14	14	–	19	16	44	18	
Q Gesundheits- und Sozialwesen	47	10	9	1	37	25	49	29	
R Kunst, Unterhaltung und Erholung	81	17	9	8	64	40	93	20	
O+S Öffentliche Verwaltung, Verteidigung; Sozialversicherung; Erbringung von sonstigen Dienstleistungen	416	73	58	15	343	179	437	217	
<b>A-S</b>	<b>Insgesamt</b>	<b>3 516</b>	<b>822</b>	<b>639</b>	<b>183</b>	<b>2 694</b>	<b>1 095</b>	<b>3 855</b>	<b>1 013</b>

<sup>1</sup> anzeigepflichtige Personen, die eine Neugründung vorgenommen haben

**4 Neugründungen sowie Gewerbetreibende in Berlin im Februar 2016 nach der Rechtsform und bei Einzelunternehmen nach Geschlecht und Staatsangehörigkeit**

Rechtsform — Geschlecht — Staatsangehörigkeit	Neugründungen						Gewerbetreibende <sup>1</sup>	
	ins- gesamt	Betriebsgründung			sonstige Neugründung		ins- gesamt	darunter weiblich
		ins- gesamt	Haupt- nieder- lassung	Zweignieder- lassung/un- selbständige Zweigstelle	ins- gesamt	darunter Neben- erwerb		
Anzahl								
<b>Insgesamt</b>	<b>3 516</b>	<b>822</b>	<b>639</b>	<b>183</b>	<b>2 694</b>	<b>1 095</b>	<b>3 855</b>	<b>1 013</b>
nach der Rechtsform des Unternehmens								
Einzelunternehmen	2 820	221	173	48	2 599	1 000	2 820	816
Offene Handelsgesellschaft	8	8	7	1	–	–	14	5
Kommanditgesellschaft	4	4	4	–	–	–	4	2
Gesellschaft mit beschränkter Haftung & Co. KG	27	27	20	7	–	–	46	10
Gesellschaft des bürgerlichen Rechts	130	78	71	7	52	52	268	54
Aktiengesellschaft	8	8	–	8	–	–	–	–
Gesellschaft mit beschränkter Haftung (GmbH)	501	459	357	102	42	42	684	122
GmbH ohne UG (haftungsbeschränkt)	385	370	273	97	15	15	551	86
Unternehmergesellschaft (UG haftungsbeschränkt)	116	89	84	5	27	27	133	36
Private Company Limited by Shares	8	8	–	8	–	–	8	–
Genossenschaft	1	1	1	–	–	–	1	–
Eingetragener Verein	3	2	2	–	1	1	3	–
Sonstige Rechtsformen	6	6	4	2	–	–	7	4
Einzelunternehmer/-innen nach Geschlecht								
weiblich	816	71	57	14	745	415	x	x
männlich	2 004	150	116	34	1 854	585	x	x
Einzelunternehmer/-innen nach ausgewählter Staatsangehörigkeit								
deutsch	1 437	135	96	39	1 302	806	1 437	521
bulgarisch	103	2	2	–	101	5	103	41
griechisch	20	4	4	–	16	7	20	5
italienisch	51	–	–	–	51	15	51	18
polnisch	564	18	17	1	546	33	564	65
rumänisch	171	5	5	–	166	7	171	25
türkisch	115	21	18	3	94	32	115	24
ungarisch	12	–	–	–	12	2	12	3

<sup>1</sup> anzeigepflichtige Personen, die eine Neugründung vorgenommen haben

5 Gewerbeabmeldungen in Berlin im Februar 2016 nach Wirtschaftsbereichen

Wirtschaftsabschnitt	Wirtschaftsabteilung	Gewerbeabmeldungen insgesamt	Aufgabe			Fortzug	Übergabe			
			insgesamt	vollständige Aufgabe	Umwandlung		insgesamt	Rechtsformwechsel	Gesellschafteraustritt	Erbfolge/Verkauf/Verpachtung
Anzahl										
A	Land- und Forstwirtschaft, Fischerei	2	2	2	–	–	–	–	–	–
B	Bergbau und Gewinnung von Steinen und Erden	–	–	–	–	–	–	–	–	–
C	Verarbeitendes Gewerbe	87	80	73	7	3	4	–	2	2
10	Herstellung von Nahrungs- und Futtermitteln	8	6	5	1	–	2	–	1	1
11	Getränkeherstellung	–	–	–	–	–	–	–	–	–
13	Herstellung von Textilien	10	10	10	–	–	–	–	–	–
14	Herstellung von Bekleidung	8	8	8	–	–	–	–	–	–
16	Herstellung von Holz-, Flecht-, Korb- und Korkwaren (ohne Möbel)	4	3	3	–	1	–	–	–	–
18	Herstellung von Druckerzeugnissen; Vervielfältigung von bespielten Ton-, Bild- und Datenträgern	2	2	2	–	–	–	–	–	–
25	Herstellung von Metallerzeugnissen	7	7	7	–	–	–	–	–	–
26	Herstellung von Datenverarbeitungsgeräten, elektronischen und optischen Erzeugnissen	13	12	6	6	1	–	–	–	–
27	Herstellung von elektrischen Ausrüstungen	3	3	3	–	–	–	–	–	–
28	Maschinenbau	2	2	2	–	–	–	–	–	–
29	Herstellung von Kraftwagen und Kraftwagenteilen	–	–	–	–	–	–	–	–	–
31	Herstellung von Möbeln	7	7	7	–	–	–	–	–	–
D	Energieversorgung	1	–	–	–	1	–	–	–	–
E	Wasserversorgung; Abwasser- und Abfallentsorgung und Beseitigung von Umweltverschmutzungen	2	2	2	–	–	–	–	–	–
F	Baugewerbe	851	820	819	1	15	16	2	14	–
41	Hochbau	11	10	10	–	1	–	–	–	–
42	Tiefbau	–	–	–	–	–	–	–	–	–
43	Vorbereitende Baustellenarbeiten, Bauinstallation und sonstiges Ausbaugewerbe	840	810	809	1	14	16	2	14	–
G	Handel; Instandhaltung und Reparatur von Kraftfahrzeugen	543	489	482	7	21	33	4	14	15
45	Handel mit Kraftfahrzeugen; Instandhaltung und Reparatur von Kraftfahrzeugen	65	56	56	–	4	5	1	2	2
46	Großhandel (ohne Handel mit Kfz)	123	111	111	–	6	6	1	5	–
47	Einzelhandel (ohne Handel mit Kfz)	355	322	315	7	11	22	2	7	13
H	Verkehr und Lagerei	79	74	74	–	3	2	–	2	–
49	Landverkehr und Transport in Rohrfernleitungen	39	37	37	–	1	1	–	1	–
53	Post-, Kurier- und Expressdienste	36	34	34	–	1	1	–	1	–

5 Gewerbeabmeldungen in Berlin im Februar 2016 nach Wirtschaftsbereichen

Wirtschaftsabschnitt	Wirtschaftsabteilung	Gewerbeabmeldungen insgesamt	Aufgabe			Fortzug	Übergabe			
			insgesamt	vollständige Aufgabe	Umwandlung		insgesamt	Rechtsformwechsel	Gesellschafteraustritt	Erbfolge/Verkauf/Verpachtung
Anzahl										
I	Gastgewerbe	316	232	231	1	–	84	5	14	65
55	Beherbergung	25	21	21	–	–	4	–	2	2
56	Gastronomie	291	211	210	1	–	80	5	12	63
J	Information und Kommunikation	123	113	97	16	8	2	1	1	–
58	Verlagswesen	13	10	10	–	2	1	–	1	–
61	Telekommunikation	5	5	5	–	–	–	–	–	–
62	Erbringung von Dienstleistungen der Informationstechnologie	64	60	46	14	3	1	1	–	–
63	Informationsdienstleistungen	14	14	13	1	–	–	–	–	–
K	Erbringung von Finanz- und Versicherungsdienstleistungen	70	65	65	–	2	3	–	3	–
66	Mit Finanz- und Versicherungsdienstleistungen verbundene Tätigkeiten	59	57	57	–	1	1	–	1	–
L	Grundstücks- und Wohnungswesen	82	71	70	1	8	3	–	3	–
M	Erbringung von freiberuflichen, wissenschaftlichen und technischen Dienstleistungen	229	202	200	2	19	8	1	5	2
70	Verwaltung und Führung von Unternehmen und Betrieben, Unternehmensberatung	76	68	67	1	6	2	–	1	1
73	Werbung und Marktforschung	68	57	56	1	8	3	1	1	1
N	Erbringung von sonstigen wirtschaftlichen Dienstleistungen	378	357	353	4	13	8	2	6	–
77	Vermietung von beweglichen Sachen	12	9	9	–	1	2	1	1	–
78	Vermittlung und Überlassung von Arbeitskräften	12	12	10	2	–	–	–	–	–
79	Reisebüros, Reiseveranstalter und Erbringung sonstiger Reservierungsdienstleistungen	15	14	14	–	1	–	–	–	–
81	Gebäudebetreuung; Garten- und Landschaftsbau	207	200	198	2	4	3	1	2	–
P	Erziehung und Unterricht	23	21	21	–	1	1	–	1	–
Q	Gesundheits- und Sozialwesen	32	31	31	–	1	–	–	–	–
R	Kunst, Unterhaltung und Erholung	35	31	31	–	–	4	–	3	1
O+S	Öffentliche Verwaltung, Verteidigung; Sozialversicherung; Erbringung von sonstigen Dienstleistungen	352	325	324	1	17	10	–	6	4
<b>A-S</b>	<b>Insgesamt</b>	<b>3 205</b>	<b>2 915</b>	<b>2 875</b>	<b>40</b>	<b>112</b>	<b>178</b>	<b>15</b>	<b>74</b>	<b>89</b>

**6 Gewerbeabmeldungen in Berlin im Februar 2016 nach Art der Niederlassung, der Rechtsform und bei Einzelunternehmen nach Geschlecht und Staatsangehörigkeit**

Art der Niederlassung — Rechtsform — Geschlecht — Staatsangehörigkeit	Gewerbeabmeldungen insgesamt	Aufgabe			Fortzug	Übergabe			
		insgesamt	vollständige Aufgabe	Umwandlung		insgesamt	Rechtsformwechsel	Gesellschafteraustritt	Erbfolge/Verkauf/Verpachtung
Anzahl									
<b>Insgesamt</b>	<b>3 205</b>	<b>2 915</b>	<b>2 875</b>	<b>40</b>	<b>112</b>	<b>178</b>	<b>15</b>	<b>74</b>	<b>89</b>
nach der Art der Niederlassung									
Hauptniederlassung	3 005	2 738	2 712	26	108	159	12	67	80
Zweigniederlassung	36	32	32	–	2	2	1	1	–
Unselbständige Zweigstelle	164	145	131	14	2	17	2	6	9
nach der Rechtsform des Unternehmens									
Einzelunternehmen	2 572	2 409	2 409	–	74	89	13	–	76
Offene Handelsgesellschaft	1	1	–	1	–	–	–	–	–
Kommanditgesellschaft	6	4	4	–	–	2	–	2	–
Gesellschaft mit beschränkter Haftung & Co. KG	75	68	44	24	4	3	–	–	3
Gesellschaft des bürgerlichen Rechts	208	131	131	–	3	74	1	72	1
Aktiengesellschaft	9	9	5	4	–	–	–	–	–
Gesellschaft mit beschränkter Haftung (GmbH)	312	271	260	11	31	10	1	–	9
GmbH ohne UG (haftungsbeschränkt)	276	238	227	11	28	10	1	–	9
Unternehmergesellschaft (UG haftungsbeschränkt)	36	33	33	–	3	–	–	–	–
Private Company Limited by Shares	11	11	11	–	–	–	–	–	–
Genossenschaft	1	1	1	–	–	–	–	–	–
Eingetragener Verein	3	3	3	–	–	–	–	–	–
Sonstige Rechtsformen	7	7	7	–	–	–	–	–	–
Einzelunternehmer/-innen nach Geschlecht									
weiblich	715	669	669	–	24	22	1	–	21
männlich	1 857	1 740	1 740	–	50	67	12	–	55
Einzelunternehmer/-innen nach ausgewählter Staatsangehörigkeit									
deutsch	1 360	1 244	1 244	–	65	51	11	–	40
bulgarisch	108	106	106	–	2	–	–	–	–
griechisch	15	15	15	–	–	–	–	–	–
italienisch	29	28	28	–	–	1	–	–	1
polnisch	594	590	590	–	4	–	–	–	–
rumänisch	81	81	81	–	–	–	–	–	–
türkisch	137	111	111	–	1	25	–	–	25
ungarisch	6	6	6	–	–	–	–	–	–

**7 Vollständige Aufgaben sowie Gewerbetreibende in Berlin im Februar 2016  
nach Wirtschaftsbereichen**

Wirtschaftsabschnitt  Wirtschaftsabteilung	Vollständige Aufgabe						Gewerbetreibende <sup>1</sup>	
	ins- gesamt	Betriebsaufgabe			sonstige Stilllegung		ins- gesamt	darunter weiblich
		ins- gesamt	Haupt- nieder- lassung	Zweignieder- lassung/un- selbständige Zweigstelle	ins- gesamt	darunter Neben- erwerb		
Anzahl								
A Land- und Forstwirtschaft, Fischerei	2	–	–	–	2	1	2	2
B Bergbau und Gewinnung von Steinen und Erden	–	–	–	–	–	–	–	–
C Verarbeitendes Gewerbe	73	18	13	5	55	17	76	27
10 Herstellung von Nahrungs- und Futtermitteln	5	2	1	1	3	–	6	2
11 Getränkeherstellung	–	–	–	–	–	–	–	–
13 Herstellung von Textilien	10	–	–	–	10	3	10	8
14 Herstellung von Bekleidung	8	1	1	–	7	3	8	6
16 Herstellung von Holz-, Flecht-, Korb- und Korkwaren (ohne Möbel)	3	–	–	–	3	1	3	1
18 Herstellung von Druckerzeugnissen; Vervielfältigung von bespielten Ton-, Bild- und Datenträgern	2	1	1	–	1	–	2	–
25 Herstellung von Metallernzeugnissen	7	3	3	–	4	1	9	2
26 Herstellung von Datenverarbeitungs- geräten, elektronischen und optischen Erzeugnissen	6	2	2	–	4	3	6	–
27 Herstellung von elektrischen Ausrüstungen	3	1	1	–	2	1	3	–
28 Maschinenbau	2	2	2	–	–	–	2	–
29 Herstellung von Kraftwagen und Kraftwagenteilen	–	–	–	–	–	–	–	–
31 Herstellung von Möbeln	7	2	1	1	5	1	7	2
D Energieversorgung	–	–	–	–	–	–	–	–
E Wasserversorgung; Abwasser- und Abfallentsorgung und Beseitigung von Umweltverschmutzungen	2	1	1	–	1	–	2	–
F Baugewerbe	819	62	57	5	757	41	855	34
41 Hochbau	10	2	2	–	8	1	11	3
42 Tiefbau	–	–	–	–	–	–	–	–
43 Vorbereitende Baustellenarbeiten, Bauinstallation und sonstiges Ausbaugewerbe	809	60	55	5	749	40	844	31
G Handel; Instandhaltung und Reparatur von Kraftfahrzeugen	482	178	111	67	304	97	572	151
45 Handel mit Kraftfahrzeugen; Instandhaltung und Reparatur von Kraftfahrzeugen	56	15	12	3	41	11	58	3
46 Großhandel (ohne Handel mit Kfz)	111	29	21	8	82	26	124	33
47 Einzelhandel (ohne Handel mit Kfz)	315	134	78	56	181	60	390	115
H Verkehr und Lagerei	74	12	10	2	62	8	75	7
49 Landverkehr und Transport in Rohrfernleitungen	37	8	8	–	29	4	38	4
53 Post-, Kurier- und Expressdienste	34	1	–	1	33	4	33	3



**7 Vollständige Aufgaben sowie Gewerbetreibende in Berlin im Februar 2016  
nach Wirtschaftsbereichen**

Wirtschaftsabschnitt  Wirtschaftsabteilung	Vollständige Aufgabe						Gewerbetreibende <sup>1</sup>		
	ins- gesamt	Betriebsaufgabe			sonstige Stilllegung		ins- gesamt	darunter weiblich	
		ins- gesamt	Haupt- nieder- lassung	Zweignieder- lassung/un- selbständige Zweigstelle	ins- gesamt	darunter Neben- erwerb			
Anzahl									
I Gastgewerbe	231	102	75	27	129	29	257	69	
55 Beherbergung	21	4	3	1	17	5	21	12	
56 Gastronomie	210	98	72	26	112	24	236	57	
J Information und Kommunikation	97	31	26	5	66	39	130	22	
58 Verlagswesen	10	2	1	1	8	6	15	4	
61 Telekommunikation	5	4	4	–	1	1	7	3	
62 Erbringung von Dienstleistungen der Informationstechnologie	46	13	11	2	33	18	62	9	
63 Informationsdienstleistungen	13	3	3	–	10	6	19	4	
K Erbringung von Finanz- und Versicherungsdienstleistungen	65	14	12	2	51	11	70	18	
66 Mit Finanz- und Versicherungs- dienstleistungen verbundene Tätigkeiten	57	8	7	1	49	9	58	16	
L Grundstücks- und Wohnungswesen	70	30	25	5	40	11	89	26	
M Erbringung von freiberuflichen, wissenschaftlichen und technischen Dienstleistungen	200	54	46	8	146	73	237	80	
70 Verwaltung und Führung von Unternehmen und Betrieben, Unternehmensberatung	67	28	24	4	39	19	82	23	
73 Werbung und Marktforschung	56	9	8	1	47	25	59	26	
N Erbringung von sonstigen wirtschaftlichen Dienstleistungen	353	39	24	15	314	98	382	165	
77 Vermietung von beweglichen Sachen	9	4	4	–	5	4	10	5	
78 Vermittlung und Überlassung von Arbeitskräften	10	8	2	6	2	1	29	7	
79 Reisebüros, Reiseveranstalter und Erbringung sonstiger Reservierungsdienstleistungen	14	5	3	2	9	5	16	8	
81 Gebäudebetreuung; Garten- und Landschaftsbau	198	10	7	3	188	35	201	87	
P Erziehung und Unterricht	21	2	2	–	19	12	23	10	
Q Gesundheits- und Sozialwesen	31	7	5	2	24	14	33	16	
R Kunst, Unterhaltung und Erholung	31	7	4	3	24	8	35	11	
O+S Öffentliche Verwaltung, Verteidigung; Sozialversicherung; Erbringung von sonstigen Dienstleistungen	324	45	28	17	279	94	334	158	
<b>A-S</b>	<b>Insgesamt</b>	<b>2 875</b>	<b>602</b>	<b>439</b>	<b>163</b>	<b>2 273</b>	<b>553</b>	<b>3 172</b>	<b>796</b>

<sup>1</sup> anzeigepflichtige Personen, die eine vollständige Aufgabe vorgenommen haben

**8 Vollständige Aufgaben sowie Gewerbetreibende in Berlin im Februar 2016 nach der Rechtsform und bei Einzelunternehmen nach Geschlecht und Staatsangehörigkeit**

Rechtsform — Geschlecht — Staatsangehörigkeit	Vollständige Aufgabe						Gewerbetreibende <sup>1</sup>	
	ins- gesamt	Betriebsaufgabe			sonstige Stilllegung		ins- gesamt	darunter weiblich
		ins- gesamt	Haupt- nieder- lassung	Zweignieder- lassung/un- selbständige Zweigstelle	ins- gesamt	darunter Neben- erwerb		
Anzahl								
<b>Insgesamt</b>	<b>2 875</b>	<b>602</b>	<b>439</b>	<b>163</b>	<b>2 273</b>	<b>553</b>	<b>3 172</b>	<b>796</b>
nach der Rechtsform des Unternehmens								
Einzelunternehmen	2 409	187	151	36	2 222	502	2 409	669
Offene Handelsgesellschaft	–	–	–	–	–	–	–	–
Kommanditgesellschaft	4	4	2	2	–	–	4	–
Gesellschaft mit beschränkter Haftung & Co. KG	44	42	26	16	2	2	101	17
Gesellschaft des bürgerlichen Rechts	131	92	85	7	39	39	242	46
Aktiengesellschaft	5	5	2	3	–	–	–	–
Gesellschaft mit beschränkter Haftung (GmbH)	260	251	170	81	9	9	395	61
GmbH ohne UG (haftungsbeschränkt)	227	224	143	81	3	3	361	54
Unternehmergesellschaft (UG haftungsbeschränkt)	33	27	27	–	6	6	34	7
Private Company Limited by Shares	11	10	–	10	1	1	15	–
Genossenschaft	1	1	1	–	–	–	1	1
Eingetragener Verein	3	3	2	1	–	–	3	1
Sonstige Rechtsformen	7	7	–	7	–	–	2	1
Einzelunternehmer/-innen nach Geschlecht								
weiblich	669	60	44	16	609	228	x	x
männlich	1 740	127	107	20	1 613	274	x	x
Einzelunternehmer/-innen nach ausgewählter Staatsangehörigkeit								
deutsch	1 244	134	103	31	1 110	394	1 244	419
bulgarisch	106	3	3	–	103	3	106	37
griechisch	15	–	–	–	15	3	15	1
italienisch	28	7	7	–	21	2	28	11
polnisch	590	3	2	1	587	20	590	76
rumänisch	81	–	–	–	81	2	81	17
türkisch	111	17	15	2	94	22	111	24
ungarisch	6	2	2	–	4	1	6	1

<sup>1</sup> anzeigepflichtige Personen, die eine vollständige Aufgabe vorgenommen haben

## 9 Gewerbeanmeldungen in Berlin im Februar 2016 nach ausgewählten Merkmalen und Bezirken

Bezirk	Insgesamt	Neugründung	Umwandlung	Zuzug	Übernahme
Mitte	727	675	9	12	31
Friedrichshain-Kreuzberg	402	374	1	10	17
Pankow	400	363	2	14	21
Charlottenburg-Wilmersdorf	405	369	–	13	23
Spandau	161	150	–	6	5
Steglitz-Zehlendorf	210	185	1	7	17
Tempelhof-Schöneberg	372	357	1	9	5
Neukölln	340	302	1	4	33
Treptow-Köpenick	188	171	–	4	13
Marzahn-Hellersdorf	237	226	–	8	3
Lichtenberg	161	155	–	1	5
Reinickendorf	201	189	1	4	7
<b>Berlin</b>	<b>3 804</b>	<b>3 516</b>	<b>16</b>	<b>92</b>	<b>180</b>

## 10 Gewerbeabmeldungen in Berlin im Februar 2016 nach ausgewählten Merkmalen und Bezirken

Bezirk	Insgesamt	Vollständige Aufgabe	Umwandlung	Fortzug	Übergabe
Mitte	694	637	30	5	22
Friedrichshain-Kreuzberg	234	197	3	14	20
Pankow	375	319	1	30	25
Charlottenburg-Wilmersdorf	406	365	1	14	26
Spandau	135	127	1	4	3
Steglitz-Zehlendorf	185	163	1	6	15
Tempelhof-Schöneberg	236	226	1	5	4
Neukölln	320	288	–	1	31
Treptow-Köpenick	125	106	–	11	8
Marzahn-Hellersdorf	141	127	1	7	6
Lichtenberg	139	129	–	5	5
Reinickendorf	215	191	1	10	13
<b>Berlin</b>	<b>3 205</b>	<b>2 875</b>	<b>40</b>	<b>112</b>	<b>178</b>

**11 Gewerbean- und -abmeldungen in Berlin im Februar 2016 nach Wirtschaftsabschnitten und Bezirken**

Lfd. Nr.	Bezirk	Insgesamt	Verarbeitendes Gewerbe	Baugewerbe	Handel; Instandhaltung und Reparatur von Kfz	Verkehr und Lagerei
			A-S	C	F	G
1	Mitte	727	13	252	113	20
2	Friedrichshain-Kreuzberg	402	12	44	72	21
3	Pankow	400	10	49	75	12
4	Charlottenburg-Wilmersdorf	405	7	52	87	7
5	Spandau	161	2	36	29	11
6	Steglitz-Zehlendorf	210	3	11	30	9
7	Tempelhof-Schöneberg	372	6	116	54	9
8	Neukölln	340	7	52	68	15
9	Treptow-Köpenick	188	9	31	38	9
10	Marzahn-Hellersdorf	237	5	120	30	7
11	Lichtenberg	161	8	31	30	4
12	Reinickendorf	201	4	39	35	10
<b>13</b>	<b>Berlin</b>	<b>3 804</b>	<b>86</b>	<b>833</b>	<b>661</b>	<b>134</b>
1	Mitte	694	12	337	78	12
2	Friedrichshain-Kreuzberg	234	13	24	43	8
3	Pankow	375	10	58	68	12
4	Charlottenburg-Wilmersdorf	406	12	76	71	8
5	Spandau	135	3	24	31	5
6	Steglitz-Zehlendorf	185	2	25	32	5
7	Tempelhof-Schöneberg	236	8	47	47	3
8	Neukölln	320	12	120	54	3
9	Treptow-Köpenick	125	5	28	29	3
10	Marzahn-Hellersdorf	141	1	38	19	5
11	Lichtenberg	139	4	32	28	10
12	Reinickendorf	215	5	42	43	5
<b>13</b>	<b>Berlin</b>	<b>3 205</b>	<b>87</b>	<b>851</b>	<b>543</b>	<b>79</b>

Davon								Lfd. Nr.
Gastgewerbe	Information und Kommunikation	Erbringung von Finanz- und Versicherungs- dienstleistungen	Grundstücks- und Wohnungs- wesen	Erbringung von freiberuflichen, wissenschaft- lichen und technischen Dienstleistungen	Erbringung von sonstigen wirtschaftlichen Dienstleistungen	Übrige Wirtschafts- zweige		
I	J	K	L	M	N	A, B, D, E, O-S		
Anmeldungen								
51	36	12	21	60	82	67	1	
41	29	2	13	54	53	61	2	
38	43	5	4	82	26	56	3	
36	20	9	34	46	40	67	4	
5	9	2	1	11	31	24	5	
16	5	2	2	7	4	121	6	
29	13	4	4	29	51	57	7	
38	16	8	10	21	53	52	8	
17	8	1	2	16	23	34	9	
12	4	3	3	7	22	24	10	
11	6	1	1	12	32	25	11	
15	9	–	8	12	44	25	12	
<b>309</b>	<b>198</b>	<b>49</b>	<b>103</b>	<b>357</b>	<b>461</b>	<b>613</b>	<b>13</b>	
Abmeldungen								
70	30	7	11	29	55	53	1	
38	12	4	3	25	23	41	2	
42	31	9	8	57	32	48	3	
43	17	15	26	30	42	66	4	
5	4	3	4	10	28	18	5	
16	2	6	9	10	12	66	6	
24	8	4	4	19	39	33	7	
36	8	3	2	14	35	33	8	
12	1	4	–	7	19	17	9	
10	3	2	1	7	33	22	10	
7	3	3	1	9	24	18	11	
13	4	10	13	12	36	32	12	
<b>316</b>	<b>123</b>	<b>70</b>	<b>82</b>	<b>229</b>	<b>378</b>	<b>447</b>	<b>13</b>	

## Das Amt für Statistik Berlin-Brandenburg

Das Amt für Statistik Berlin-Brandenburg ist für beide Länder die zentrale Dienstleistungseinrichtung auf dem Gebiet der amtlichen Statistik. Das Amt erbringt Serviceleistungen im Bereich Information und Analyse für die breite Öffentlichkeit, für alle gesellschaftlichen Gruppen sowie für Kunden aus Verwaltung und Politik, Wirtschaft und Wissenschaft. Kerngeschäft des Amtes ist die Durchführung der gesetzlich angeordneten amtlichen Statistiken für Berlin und Brandenburg. Das Amt erhebt die Daten, bereitet sie auf, interpretiert und analysiert sie und veröffentlicht die Ergebnisse. Die Grundversorgung aller Nutzer mit statistischen Informationen erfolgt unentgeltlich, im Wesentlichen über das Internet und den Informationsservice. Daneben werden nachfrage- und zielgruppenorientierte Standardauswertungen zu Festpreisen angeboten. Kundenspezifische Aufbereitung / Beratung zu kostendeckenden Preisen ergänzt das Spektrum der Informationsbereitstellung.

### Amtliche Statistik im Verbund

Die Statistiken werden bundesweit nach einheitlichen Konzepten, Methoden und Verfahren arbeitsteilig erstellt. Die statistischen Ämter der Länder sind dabei grundsätzlich für die Durchführung der Erhebungen, für die Aufbereitung und Veröffentlichung der Länderergebnisse zuständig. Durch diese Kooperation in einem „Statistikverbund“ entstehen für alle Länder vergleichbare und zu einem Bundesergebnis zusammenführbare Erhebungsergebnisse.

## Produkte und Dienstleistungen

### Informationsservice

[info@statistik-bbb.de](mailto:info@statistik-bbb.de)  
mit statistischen Informationen für jedermann und Beratung sowie maßgeschneiderte Aufbereitungen von Daten über Berlin und Brandenburg. Auskunft, Beratung, Pressedienst sowie Fachbibliothek.

### Standort Potsdam

Behlerstraße 3a, 14467 Potsdam  
Tel. 0331 8173 - 1777  
Fax 030 9028 - 4091  
Mo – Do 9 – 15 Uhr, Fr 9 – 14 Uhr

### Standort Berlin

Alt-Friedrichsfelde 60, 10315 Berlin  
Bibliothek  
Tel. 030 9021 - 3540  
Mo – Do 9 – 15 Uhr, Fr 9 – 14 Uhr

### Internet-Angebot

[www.statistik-berlin-brandenburg.de](http://www.statistik-berlin-brandenburg.de)  
mit aktuellen Daten, Pressemitteilungen, Statistischen Berichten zum kostenlosen Herunterladen, regionalstatistischen Informationen, Wahlstatistiken und -analysen sowie einem Überblick über das gesamte Leistungsspektrum des Amtes.

### Statistische Jahrbücher

mit einer Vielzahl von Tabellen aus nahezu allen Arbeitsgebieten der amtlichen Statistik.

### Statistische Berichte

mit Ergebnissen der einzelnen Statistiken in Tabellen in tiefer sachlicher Gliederung und Grafiken zur Veranschaulichung von Entwicklungen und Strukturen.

## Datenangebot aus dem Sachgebiet

### Informationen zu dieser Veröffentlichung

Referat 34  
Tel. 0331 8173 - 1348/1341  
Tel. 030 9021 - 3823  
Fax 030 9028 - 4088  
[gewerbemeldungen@statistik-bbb.de](mailto:gewerbemeldungen@statistik-bbb.de)

### Weitere Veröffentlichungen zum Thema

#### Statistische Berichte:

- Gewerbeanzeigen im Land Berlin, jährlich  
D I 2 – j
- Gewerbeanzeigen im Land Brandenburg, monatlich  
D I 1 – m  
jährlich  
D I 2 – j