

Statistischer Bericht

D I 1 – m 03 / 16

┌ Gewerbeanzeigen
im **Land Brandenburg**
März 2016

Impressum

Statistischer Bericht
D I 1 – m 03 / 16

Erscheinungsfolge: monatlich
Erschienen im **Juni 2016**

Herausgeber

Amt für Statistik Berlin-Brandenburg
Behlerstraße 3a
14467 Potsdam
info@statistik-bbb.de
www.statistik-berlin-brandenburg.de

Tel. 0331 8173 - 1777
Fax 030 9028 - 4091

Zeichenerklärung

0 weniger als die Hälfte von 1
in der letzten besetzten Stelle,
jedoch mehr als nichts
– nichts vorhanden
... Angabe fällt später an
() Aussagewert ist eingeschränkt
/ Zahlenwert nicht sicher genug
• Zahlenwert unbekannt oder
geheim zu halten
x Tabellenfach gesperrt
p vorläufige Zahl
r berichtigte Zahl
s geschätzte Zahl

Amt für Statistik Berlin-Brandenburg,
Potsdam, 2016

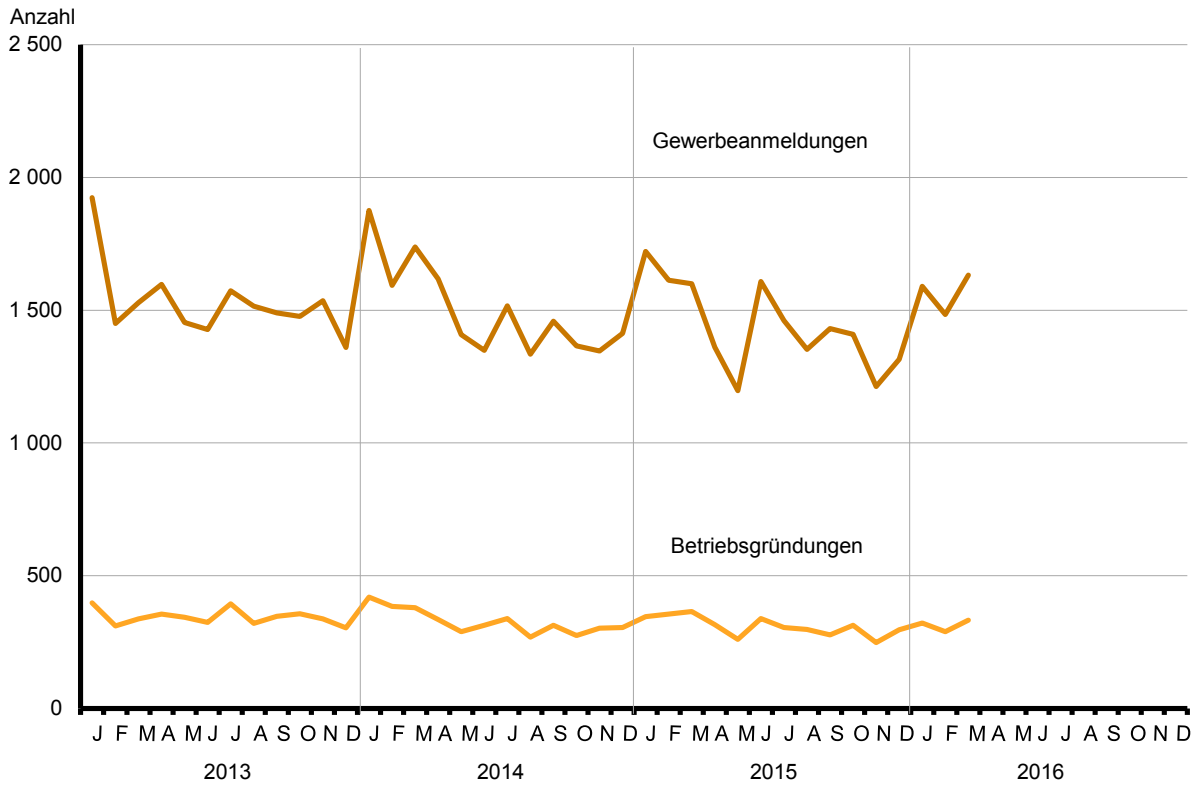


*Dieses Werk ist unter einer Creative Commons Lizenz
vom Typ Namensnennung 3.0 Deutschland zugänglich.
Um eine Kopie dieser Lizenz einzusehen, konsultieren Sie
<http://creativecommons.org/licenses/by/3.0/de/>*

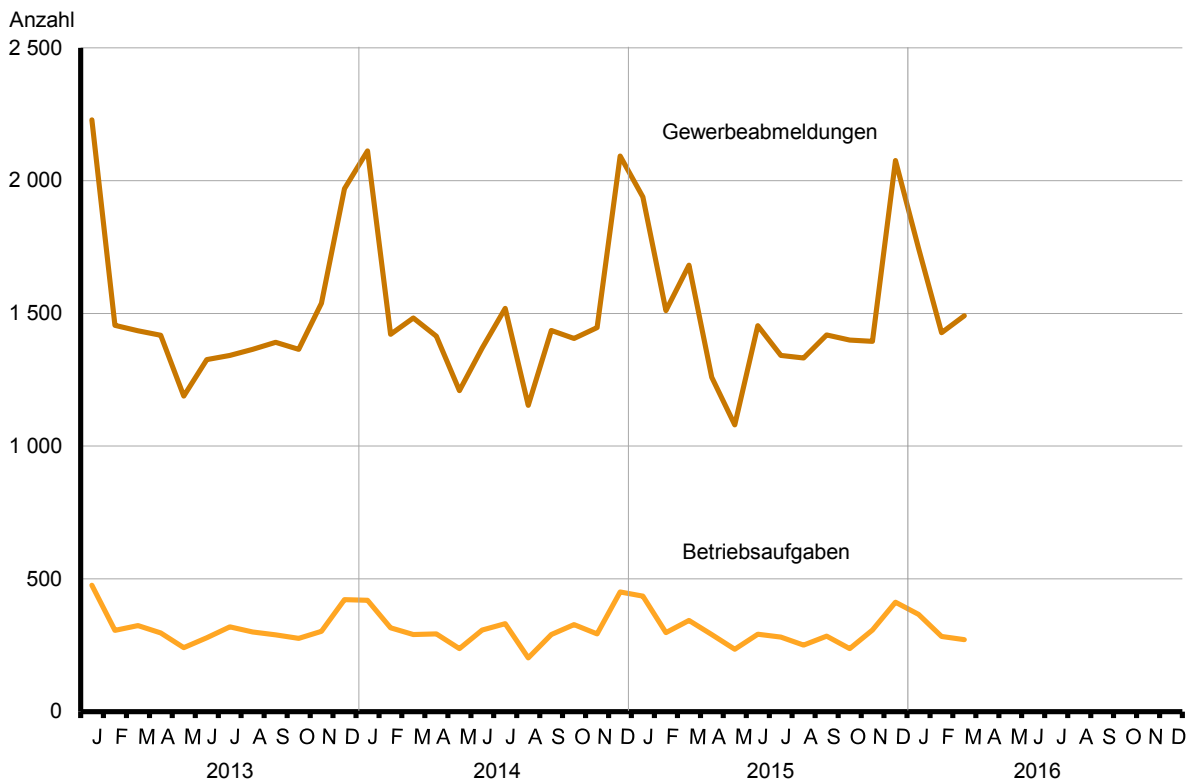
Inhaltsverzeichnis

	Seite		Seite
Metadaten zu dieser Statistik (externer Link)			
Grafiken			
1 Gewerbeanmeldungen und Betriebsgründungen in Brandenburg seit Januar 2013.....	4	3 Betriebsgründungen und -aufgaben in Brandenburg im März 2016 nach Wirtschaftsabschnitten.....	5
2 Gewerbeabmeldungen und Betriebsaufgaben in Brandenburg seit Januar 2013.....	4	4 Gewerbean- und Gewerbeabmeldungen in Brandenburg im März 2016 nach Verwaltungsbezirken.....	5
Tabellen			
Übersicht: Gewerbeanzeigen in Brandenburg von 1998 bis März 2016.....	6	7 Vollständige Aufgaben sowie Gewerbetreibende in Brandenburg im März 2016 nach Wirtschaftsbereichen.....	16
1 Gewerbeanmeldungen in Brandenburg im März 2016 nach Wirtschaftsbereichen.....	7	8 Vollständige Aufgaben sowie Gewerbetreibende in Brandenburg im März 2016 nach der Rechtsform und bei Einzelunternehmen nach Geschlecht und Staatsangehörigkeit.....	18
2 Gewerbeanmeldungen in Brandenburg im März 2016 nach Art der Niederlassung, der Rechtsform und bei Einzelunternehmen nach Geschlecht und Staatsangehörigkeit.....	9	9 Gewerbeanmeldungen in Brandenburg im März 2016 nach ausgewählten Merkmalen und Verwaltungsbezirken.....	19
3 Neugründungen sowie Gewerbetreibende in Brandenburg im März 2016 nach Wirtschaftsbereichen	10	10 Gewerbeabmeldungen in Brandenburg im März 2016 nach ausgewählten Merkmalen und Verwaltungsbezirken.....	19
4 Neugründungen sowie Gewerbetreibende in Brandenburg im März 2016 nach der Rechtsform und bei Einzelunternehmen nach Geschlecht und Staatsangehörigkeit.....	12	11 Gewerbean- und abmeldungen in Brandenburg im März 2016 nach Wirtschaftsabschnitten und Verwaltungsbezirken	20
5 Gewerbeabmeldungen in Brandenburg im März 2016 nach Wirtschaftsbereichen.....	13		
6 Gewerbeabmeldungen in Brandenburg im März 2016 nach Art der Niederlassung, der Rechtsform und bei Einzelunternehmen nach Geschlecht und Staatsangehörigkeit.....	15		

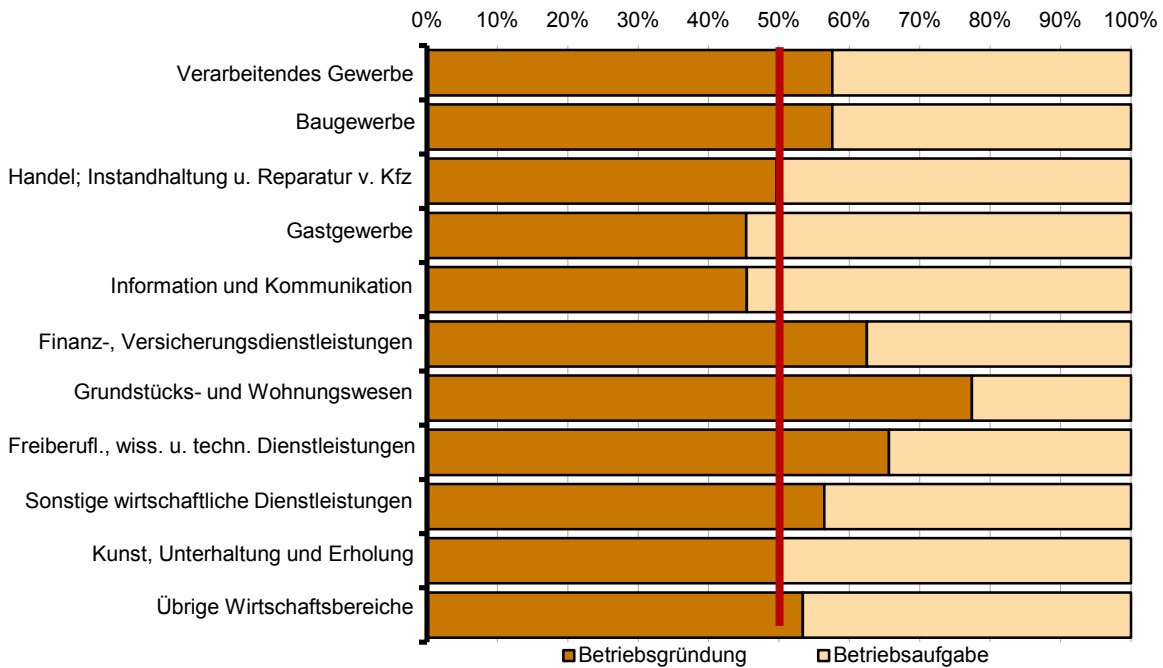
1 Gewerbebeanmeldungen und Betriebsgründungen in Brandenburg seit Januar 2013



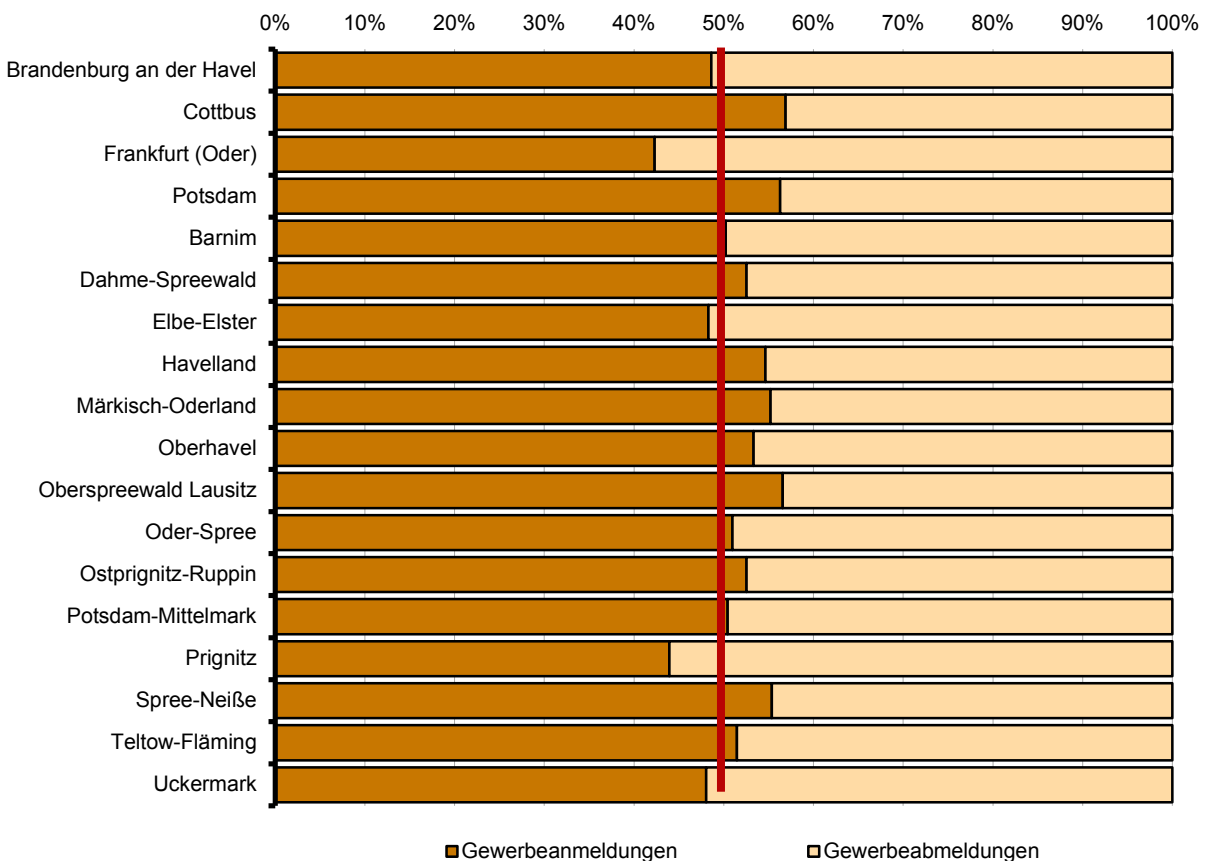
2 Gewerbeabmeldungen und Betriebsaufgaben in Brandenburg seit Januar 2013



3 Betriebsgründungen und -aufgaben in Brandenburg im März 2016 nach Wirtschaftsabschnitten



4 Gewerbean- und Gewerbeabmeldungen in Brandenburg im März 2016 nach Verwaltungsbezirken



Übersicht: Gewerbeanzeigen in Brandenburg von 1998 bis März 2016

Jahr Monat	Anmeldungen		Ummeldungen ²		Abmeldungen	
	insgesamt	darunter: Neu- errichtungen ¹	insgesamt	darunter: Veränderung der Betriebs- tätigkeit ³	insgesamt	darunter: Aufgabe ⁴
1998	26 171	22 136	7 211	3 694	21 615	16 680
1999	24 163	20 149	6 845	3 525	21 245	16 430
2000	22 407	18 964	6 785	3 408	19 882	16 126
2001	21 394	18 126	5 526	2 932	19 793	15 869
2002	20 275	16 953	5 529	2 836	18 194	14 448
2003	24 012	20 790	5 279	2 801	17 058	13 659
2004	30 163	26 183	6 609	3 375	18 245	14 258
2005	26 310	22 074	8 027	4 336	20 755	16 406
2006	25 499	20 955	x	x	21 279	17 037
2007	23 555	19 356	x	x	22 040	17 958
2008	23 464	19 197	x	x	21 773	17 916
2009	23 352	19 274	x	x	20 513	16 666
2010	22 319	18 297	x	x	19 803	16 130
2011	20 521	16 606	x	x	19 371	15 863
2012	18 260	14 473	x	x	18 893	15 514
2013	18 330	14 253	x	x	18 019	14 610
2014	18 015	14 039	x	x	18 062	14 733
2015	17 282	13 277	x	x	17 886	14 492
2015 Januar	1 721	1 269	x	x	1 938	1 551
Februar	1 613	1 266	x	x	1 510	1 221
März	1 600	1 274	x	x	1 681	1 385
April	1 361	1 070	x	x	1 260	1 033
Mai	1 197	918	x	x	1 080	860
Juni	1 608	1 254	x	x	1 454	1 151
Juli	1 461	1 086	x	x	1 342	1 067
August	1 353	1 048	x	x	1 332	1 104
September	1 431	1 111	x	x	1 419	1 159
Oktober	1 409	1 095	x	x	1 399	1 111
November	1 213	923	x	x	1 395	1 115
Dezember	1 315	963	x	x	2 076	1 735
2016 Januar	1 590	1 150	x	x	1 745	1 391
Februar	1 484	1 099	x	x	1 427	1 123
März	1 632	1 241	x	x	1 491	1 213
April						
Mai						
Juni						
Juli						
August						
September						
Oktober						
November						
Dezember						

1 Betriebsgründungen und sonstige Neuerrichtungen, ohne Zuzüge

2 ab September 2006 ist die Auswertung der Ummeldungen eingestellt (siehe Vorbemerkungen S. 4)

3 Änderung und/oder Erweiterung

4 ohne Verlagerungen; einschließlich Aufgabe einer Zweigniederlassung oder unselbständigen Zweigstelle (also einschl. "teilweise Aufgabe eines weiterhin bestehenden Betriebes")

1 Gewerbeanmeldungen in Brandenburg im März 2016 nach Wirtschaftsbereichen

Wirtschaftsabschnitt Wirtschaftsabteilung	Gewerbeanmeldungen insgesamt	Neuerrichtungen			Zuzug	Übernahme			
		insgesamt	Neugründung	Umwandlung		insgesamt	Rechtsformwechsel	Gesellschaftereintritt	Erbfolge/ Kauf/ Pacht
A Land- und Forstwirtschaft, Fischerei	26	21	21	-	3	2	-	-	2
B Bergbau und Gewinnung von Steinen und Erden	-	-	-	-	-	-	-	-	-
C Verarbeitendes Gewerbe	49	42	42	-	4	3	2	-	1
10 Herstellung von Nahrungs- und Futtermitteln	5	4	4	-	-	1	1	-	-
11 Getränkeherstellung	1	1	1	-	-	-	-	-	-
13 Herstellung von Textilien	5	5	5	-	-	-	-	-	-
14 Herstellung von Bekleidung	4	4	4	-	-	-	-	-	-
16 Herstellung von Holz-, Flecht-, Korb- und Korkwaren (ohne Möbel)	1	1	1	-	-	-	-	-	-
18 Herstellung von Druckerzeugnissen; Vervielfältigung von bespielten Ton-, Bild- und Datenträgern	2	2	2	-	-	-	-	-	-
25 Herstellung von Metallerzeugnissen	4	4	4	-	-	-	-	-	-
26 Herstellung von Datenverarbeitungs- geräten, elektronischen und optischen Erzeugnissen	4	3	3	-	1	-	-	-	-
27 Herstellung von elektrischen Ausrüstungen	1	1	1	-	-	-	-	-	-
28 Maschinenbau	1	-	-	-	1	-	-	-	-
29 Herstellung von Kraftwagen und Kraftwagenteilen	-	-	-	-	-	-	-	-	-
31 Herstellung von Möbeln	1	1	1	-	-	-	-	-	-
D Energieversorgung	16	12	12	-	1	3	-	3	-
E Wasserversorgung; Abwasser- und Abfallentsorgung und Beseitigung von Umweltverschmutzungen	1	1	1	-	-	-	-	-	-
F Baugewerbe	254	161	160	1	56	37	5	32	-
41 Hochbau	8	7	6	1	1	-	-	-	-
42 Tiefbau	2	1	1	-	1	-	-	-	-
43 Vorbereitende Baustellenarbeiten, Bauinstallation und sonstiges Ausbaugewerbe	244	153	153	-	54	37	5	32	-
G Handel; Instandhaltung und Reparatur von Kraftfahrzeugen	326	242	241	1	57	27	8	-	19
45 Handel mit Kraftfahrzeugen; Instandhaltung und Reparatur von Kraftfahrzeugen	43	34	33	1	7	2	-	-	2
46 Großhandel (ohne Handel mit Kfz)	68	45	45	-	19	4	2	-	2
47 Einzelhandel (ohne Handel mit Kfz)	215	163	163	-	31	21	6	-	15
H Verkehr und Lagerei	46	40	40	-	4	2	-	-	2
49 Landverkehr und Transport in Rohrfernleitungen	18	16	16	-	1	1	-	-	1
53 Post-, Kurier- und Expressdienste	17	15	15	-	2	-	-	-	-

1 Gewerbeanmeldungen in Brandenburg im März 2016 nach Wirtschaftsbereichen

Wirtschaftsabschnitt	Wirtschaftsabteilung	Gewerbeanmeldungen insgesamt	Neuerichtungen			Zuzug	Übernahme			
			insgesamt	Neugründung	Umwandlung		insgesamt	Rechtsformwechsel	Gesellschaftereintritt	Erbfolge/Kauf/Pacht
Anzahl										
I	Gastgewerbe	104	76	76	–	3	25	2	–	23
55	Beherbergung	20	17	17	–	–	3	–	–	3
56	Gastronomie	84	59	59	–	3	22	2	–	20
J	Information und Kommunikation	64	47	46	1	17	–	–	–	–
58	Verlagswesen	4	3	3	–	1	–	–	–	–
61	Telekommunikation	–	–	–	–	–	–	–	–	–
62	Erbringung von Dienstleistungen der Informationstechnologie	47	33	32	1	14	–	–	–	–
63	Informationsdienstleistungen	8	7	7	–	1	–	–	–	–
K	Erbringung von Finanz- und Versicherungsdienstleistungen	67	44	44	–	23	–	–	–	–
66	Mit Finanz- und Versicherungsdienstleistungen verbundene Tätigkeiten	55	36	36	–	19	–	–	–	–
L	Grundstücks- und Wohnungswesen	66	47	46	1	19	–	–	–	–
M	Erbringung von freiberuflichen, wissenschaftlichen und technischen Dienstleistungen	124	96	96	–	23	5	1	2	2
70	Verwaltung und Führung von Unternehmen und Betrieben, Unternehmensberatung	37	30	30	–	6	1	1	–	–
73	Werbung und Marktforschung	19	15	15	–	2	2	–	1	1
N	Erbringung von sonstigen wirtschaftlichen Dienstleistungen	246	206	204	2	37	3	–	–	3
77	Vermietung von beweglichen Sachen	12	9	9	–	3	–	–	–	–
78	Vermittlung und Überlassung von Arbeitskräften	8	7	5	2	1	–	–	–	–
79	Reisebüros, Reiseveranstalter und Erbringung sonstiger Reservierungsdienstleistungen	10	10	10	–	–	–	–	–	–
81	Gebäudebetreuung; Garten- und Landschaftsbau	121	98	98	–	22	1	–	–	1
P	Erziehung und Unterricht	28	24	24	–	3	1	1	–	–
Q	Gesundheits- und Sozialwesen	24	21	21	–	1	2	1	–	1
R	Kunst, Unterhaltung und Erholung	36	29	29	–	4	3	2	–	1
O+S	Öffentliche Verwaltung, Verteidigung; Sozialversicherung; Erbringung von sonstigen Dienstleistungen	155	132	132	–	17	6	2	1	3
A-S	Insgesamt	1 632	1 241	1 235	6	272	119	24	38	57

2 Gewerbeanmeldungen in Brandenburg im März 2016 nach Art der Niederlassung, der Rechtsform und bei Einzelunternehmen nach Geschlecht und Staatsangehörigkeit

Art der Niederlassung — Rechtsform — Geschlecht — Staatsangehörigkeit	Gewerbe- anmel- dungen ins- gesamt	Neuerrichtung			Zuzug	Übernahme			
		ins- gesamt	Neu- gründung	Um- wandlung		ins- gesamt	Rechts- form- wechsel	Gesell- schafter- eintritt	Erbfolge/ Kauf/ Pacht
Anzahl									
Insgesamt	1 632	1 241	1 235	6	272	119	24	38	57
nach der Art der Niederlassung									
Hauptniederlassung	1 508	1 146	1 143	3	263	99	19	38	42
Zweigniederlassung	37	26	26	–	4	7	2	–	5
Unselbständige Zweigstelle	87	69	66	3	5	13	3	–	10
nach der Rechtsform des Unternehmens									
Einzelunternehmen	1 222	982	981	1	192	48	6	–	42
Offene Handelsgesellschaft	4	3	3	–	–	1	1	–	–
Kommanditgesellschaft	–	–	–	–	–	–	–	–	–
Gesellschaft mit beschränkter Haftung & Co. KG	47	33	33	–	9	5	1	3	1
Gesellschaft des bürgerlichen Rechts	94	46	45	1	6	42	4	35	3
Aktiengesellschaft	5	2	2	–	2	1	–	–	1
Gesellschaft mit beschränkter Haftung (GmbH)	246	167	163	4	60	19	10	–	9
GmbH ohne UG (haftungsbeschränkt)	203	133	129	4	54	16	8	–	8
Unternehmergesellschaft (UG haftungsbeschränkt)	43	34	34	–	6	3	2	–	1
Private Company Limited by Shares	4	2	2	–	2	–	–	–	–
Genossenschaft	–	–	–	–	–	–	–	–	–
Eingetragener Verein	4	3	3	–	–	1	–	–	1
Sonstige Rechtsformen	6	3	3	–	1	2	2	–	–
Einzelunternehmer/-innen nach Geschlecht									
weiblich	384	316	316	–	51	17	3	–	14
männlich	838	666	665	1	141	31	3	–	28
Einzelunternehmer/-innen nach ausgewählter Staatsangehörigkeit									
deutsch	1 054	843	842	1	172	39	6	–	33
bulgarisch	16	14	14	–	2	–	–	–	–
griechisch	1	1	1	–	–	–	–	–	–
italienisch	2	1	1	–	–	1	–	–	1
polnisch	47	38	38	–	9	–	–	–	–
rumänisch	45	40	40	–	5	–	–	–	–
türkisch	15	9	9	–	2	4	–	–	4
ungarisch	1	1	1	–	–	–	–	–	–

3 Neugründungen sowie Gewerbetreibende in Brandenburg im März 2016 nach Wirtschaftsbereichen

Wirtschaftsabschnitt Wirtschaftsabteilung	Neugründungen						Gewerbetreibende ¹	
	ins- gesamt	Betriebsgründung			sonstige Neugründung		ins- gesamt	darunter weiblich
		ins- gesamt	Haupt- nieder- lassung	Zweignieder- lassung/un- selbständige Zweigstelle	ins- gesamt	darunter Neben- erwerb		
Anzahl								
A Land- und Forstwirtschaft, Fischerei	21	3	3	–	18	7	24	4
B Bergbau und Gewinnung von Steinen und Erden	–	–	–	–	–	–	–	–
C Verarbeitendes Gewerbe	42	19	14	5	23	16	45	16
10 Herstellung von Nahrungs- und Futtermitteln	4	3	2	1	1	–	3	–
11 Getränkeherstellung	1	1	1	–	–	–	2	–
13 Herstellung von Textilien	5	1	–	1	4	3	6	3
14 Herstellung von Bekleidung	4	–	–	–	4	2	4	4
16 Herstellung von Holz-, Flecht-, Korb- und Korkwaren (ohne Möbel)	1	1	–	1	–	–	1	–
18 Herstellung von Druckerzeugnissen; Vervielfältigung von bespielten Ton-, Bild- und Datenträgern	2	–	–	–	2	1	2	–
25 Herstellung von Metallernzeugnissen	4	2	2	–	2	1	4	1
26 Herstellung von Datenverarbeitungs- geräten, elektronischen und optischen Erzeugnissen	3	2	2	–	1	1	3	1
27 Herstellung von elektrischen Ausrüstungen	1	1	1	–	–	–	1	1
28 Maschinenbau	–	–	–	–	–	–	–	–
29 Herstellung von Kraftwagen und Kraftwagenteilen	–	–	–	–	–	–	–	–
31 Herstellung von Möbeln	1	–	–	–	1	1	1	–
D Energieversorgung	12	2	1	1	10	10	13	3
E Wasserversorgung; Abwasser- und Abfallentsorgung und Beseitigung von Umweltverschmutzungen	1	–	–	–	1	1	1	–
F Baugewerbe	160	38	33	5	122	22	170	5
41 Hochbau	6	5	4	1	1	1	8	–
42 Tiefbau	1	1	1	–	–	–	2	–
43 Vorbereitende Baustellenarbeiten, Bauinstallation und sonstiges Ausbaugewerbe	153	32	28	4	121	21	160	5
G Handel; Instandhaltung und Reparatur von Kraftfahrzeugen	241	66	37	29	175	120	268	64
45 Handel mit Kraftfahrzeugen; Instandhaltung und Reparatur von Kraftfahrzeugen	33	8	4	4	25	16	32	1
46 Großhandel (ohne Handel mit Kfz)	45	12	9	3	33	15	50	7
47 Einzelhandel (ohne Handel mit Kfz)	163	46	24	22	117	89	186	56
H Verkehr und Lagerei	40	16	13	3	24	10	43	8
49 Landverkehr und Transport in Rohrfernleitungen	16	7	5	2	9	4	17	2
53 Post-, Kurier- und Expressdienste	15	5	4	1	10	2	16	3

3 Neugründungen sowie Gewerbetreibende in Brandenburg im März 2016 nach Wirtschaftsbereichen

Wirtschaftsabschnitt Wirtschaftsabteilung	Neugründungen						Gewerbetreibende ¹		
	ins- gesamt	Betriebsgründung			sonstige Neugründung		ins- gesamt	darunter weiblich	
		ins- gesamt	Haupt- nieder- lassung	Zweignieder- lassung/un- selbständige Zweigstelle	ins- gesamt	darunter Neben- erwerb			
Anzahl									
I Gastgewerbe	76	34	25	9	42	23	83	28	
55 Beherbergung	17	3	3	–	14	13	20	8	
56 Gastronomie	59	31	22	9	28	10	63	20	
J Information und Kommunikation	46	10	7	3	36	26	48	9	
58 Verlagswesen	3	2	1	1	1	1	5	1	
61 Telekommunikation	–	–	–	–	–	–	–	–	
62 Erbringung von Dienstleistungen der Informationstechnologie	32	5	4	1	27	17	32	5	
63 Informationsdienstleistungen	7	2	1	1	5	5	7	3	
K Erbringung von Finanz- und Versicherungsdienstleistungen	44	15	12	3	29	20	47	10	
66 Mit Finanz- und Versicherungs- dienstleistungen verbundene Tätigkeiten	36	8	5	3	28	19	38	8	
L Grundstücks- und Wohnungswesen	46	24	20	4	22	15	60	18	
M Erbringung von freiberuflichen, wissenschaftlichen und technischen Dienstleistungen	96	42	34	8	54	37	107	30	
70 Verwaltung und Führung von Unternehmen und Betrieben, Unternehmensberatung	30	15	14	1	15	12	34	8	
73 Werbung und Marktforschung	15	6	5	1	9	5	17	8	
N Erbringung von sonstigen wirtschaftlichen Dienstleistungen	204	35	26	9	169	102	219	64	
77 Vermietung von beweglichen Sachen	9	2	2	–	7	7	11	3	
78 Vermittlung und Überlassung von Arbeitskräften	5	5	2	3	–	–	6	–	
79 Reisebüros, Reiseveranstalter und Erbringung sonstiger Reservierungsdienstleistungen	10	2	1	1	8	6	12	8	
81 Gebäudebetreuung; Garten- und Landschaftsbau	98	17	15	2	81	39	102	21	
P Erziehung und Unterricht	24	5	3	2	19	13	25	12	
Q Gesundheits- und Sozialwesen	21	2	2	–	19	14	22	16	
R Kunst, Unterhaltung und Erholung	29	3	1	2	26	21	32	11	
O+S Öffentliche Verwaltung, Verteidigung; Sozialversicherung; Erbringung von sonstigen Dienstleistungen	132	19	10	9	113	76	137	81	
A-S	Insgesamt	1 235	333	241	92	902	533	1 344	379

¹ anzeigepflichtige Personen, die eine Neugründung vorgenommen haben

4 Neugründungen sowie Gewerbetreibende in Brandenburg im März 2016 nach der Rechtsform und bei Einzelunternehmen nach Geschlecht und Staatsangehörigkeit

Rechtsform — Geschlecht — Staatsangehörigkeit	Neugründungen						Gewerbetreibende ¹	
	ins- gesamt	Betriebsgründung			sonstige Neugründung		ins- gesamt	darunter weiblich
		ins- gesamt	Haupt- nieder- lassung	Zweignieder- lassung/un- selbständige Zweigstelle	ins- gesamt	darunter Neben- erwerb		
	Anzahl							
Insgesamt	1 235	333	241	92	902	533	1 344	379
	nach der Rechtsform des Unternehmens							
Einzelunternehmen	981	111	77	34	870	501	981	316
Offene Handelsgesellschaft	3	3	1	2	–	–	6	1
Kommanditgesellschaft	–	–	–	–	–	–	–	–
Gesellschaft mit beschränkter Haftung & Co. KG	33	32	26	6	1	1	53	5
Gesellschaft des bürgerlichen Rechts	45	25	21	4	20	20	95	23
Aktiengesellschaft	2	2	1	1	–	–	–	–
Gesellschaft mit beschränkter Haftung (GmbH)	163	154	112	42	9	9	201	33
GmbH ohne UG (haftungsbeschränkt)	129	127	88	39	2	2	163	24
Unternehmergeellschaft (UG haftungsbeschränkt)	34	27	24	3	7	7	38	9
Private Company Limited by Shares	2	1	–	1	1	1	2	–
Genossenschaft	–	–	–	–	–	–	–	–
Eingetragener Verein	3	2	2	–	1	1	5	1
Sonstige Rechtsformen	3	3	1	2	–	–	1	–
	Einzelunternehmer/-innen nach Geschlecht							
weiblich	316	33	23	10	283	202	x	x
männlich	665	78	54	24	587	299	x	x
	Einzelunternehmer/-innen nach ausgewählter Staatsangehörigkeit							
deutsch	842	93	64	29	749	482	842	294
bulgarisch	14	1	1	–	13	1	14	1
griechisch	1	–	–	–	1	–	1	–
italienisch	1	–	–	–	1	1	1	–
polnisch	38	3	2	1	35	3	38	6
rumänisch	40	2	2	–	38	1	40	–
türkisch	9	4	4	–	5	–	9	1
ungarisch	1	–	–	–	1	1	1	1

¹ anzeigepflichtige Personen, die eine Neugründung vorgenommen haben

5 Gewerbeabmeldungen in Brandenburg im März 2016 nach Wirtschaftsbereichen

Wirtschaftsabschnitt	Wirtschaftsabteilung	Gewerbeabmeldungen insgesamt	Aufgabe			Fortzug	Übergabe			
			insgesamt	vollständige Aufgabe	Umwandlung		insgesamt	Rechtsformwechsel	Gesellschafteraustritt	Erbfolge/Verkauf/Verpachtung
Anzahl										
A	Land- und Forstwirtschaft, Fischerei	22	20	20	–	2	–	–	–	–
B	Bergbau und Gewinnung von Steinen und Erden	–	–	–	–	–	–	–	–	–
C	Verarbeitendes Gewerbe	44	34	33	1	7	3	1	2	–
10	Herstellung von Nahrungs- und Futtermitteln	5	4	4	–	–	1	1	–	–
11	Getränkeherstellung	–	–	–	–	–	–	–	–	–
13	Herstellung von Textilien	2	2	2	–	–	–	–	–	–
14	Herstellung von Bekleidung	2	2	2	–	–	–	–	–	–
16	Herstellung von Holz-, Flecht-, Korb- und Korkwaren (ohne Möbel)	1	1	1	–	–	–	–	–	–
18	Herstellung von Druckerzeugnissen; Vervielfältigung von bespielten Ton-, Bild- und Datenträgern	–	–	–	–	–	–	–	–	–
25	Herstellung von Metallerzeugnissen	10	8	7	1	–	2	–	2	–
26	Herstellung von Datenverarbeitungsgeräten, elektronischen und optischen Erzeugnissen	4	3	3	–	1	–	–	–	–
27	Herstellung von elektrischen Ausrüstungen	4	4	4	–	–	–	–	–	–
28	Maschinenbau	–	–	–	–	–	–	–	–	–
29	Herstellung von Kraftwagen und Kraftwagenteilen	1	1	1	–	–	–	–	–	–
31	Herstellung von Möbeln	–	–	–	–	–	–	–	–	–
D	Energieversorgung	8	4	2	2	3	1	–	1	–
E	Wasserversorgung; Abwasser- und Abfallentsorgung und Beseitigung von Umweltverschmutzungen	4	4	4	–	–	–	–	–	–
F	Baugewerbe	269	220	219	1	25	24	2	20	2
41	Hochbau	7	5	4	1	2	–	–	–	–
42	Tiefbau	5	5	5	–	–	–	–	–	–
43	Vorbereitende Baustellenarbeiten, Bauinstallation und sonstiges Ausbaugewerbe	257	210	210	–	23	24	2	20	2
G	Handel; Instandhaltung und Reparatur von Kraftfahrzeugen	321	261	260	1	40	20	8	–	12
45	Handel mit Kraftfahrzeugen; Instandhaltung und Reparatur von Kraftfahrzeugen	39	30	30	–	7	2	–	–	2
46	Großhandel (ohne Handel mit Kfz)	78	66	65	1	10	2	1	–	1
47	Einzelhandel (ohne Handel mit Kfz)	204	165	165	–	23	16	7	–	9
H	Verkehr und Lagerei	51	42	41	1	7	2	–	2	–
49	Landverkehr und Transport in Rohrfernleitungen	21	17	17	–	2	2	–	2	–
53	Post-, Kurier- und Expressdienste	15	15	15	–	–	–	–	–	–

5 Gewerbeabmeldungen in Brandenburg im März 2016 nach Wirtschaftsbereichen

Wirtschaftsabschnitt	Wirtschaftsabteilung	Gewerbeabmeldungen insgesamt	Aufgabe			Fortzug	Übergabe			
			insgesamt	vollständige Aufgabe	Umwandlung		insgesamt	Rechtsformwechsel	Gesellschafteraustritt	Erbfolge/Verkauf/Verpachtung
Anzahl										
I	Gastgewerbe	115	97	97	–	1	17	3	–	14
	55 Beherbergung	22	19	19	–	–	3	–	–	3
	56 Gastronomie	93	78	78	–	1	14	3	–	11
J	Information und Kommunikation	53	38	38	–	13	2	1	1	–
	58 Verlagswesen	2	2	2	–	–	–	–	–	–
	61 Telekommunikation	2	–	–	–	2	–	–	–	–
	62 Erbringung von Dienstleistungen der Informationstechnologie	35	23	23	–	10	2	1	1	–
	63 Informationsdienstleistungen	10	9	9	–	1	–	–	–	–
K	Erbringung von Finanz- und Versicherungsdienstleistungen	61	48	48	–	13	–	–	–	–
	66 Mit Finanz- und Versicherungsdienstleistungen verbundene Tätigkeiten	57	44	44	–	13	–	–	–	–
L	Grundstücks- und Wohnungswesen	28	20	18	2	8	–	–	–	–
M	Erbringung von freiberuflichen, wissenschaftlichen und technischen Dienstleistungen	105	80	80	–	22	3	1	–	2
	70 Verwaltung und Führung von Unternehmen und Betrieben, Unternehmensberatung	22	17	17	–	5	–	–	–	–
	73 Werbung und Marktforschung	21	17	17	–	4	–	–	–	–
N	Erbringung von sonstigen wirtschaftlichen Dienstleistungen	207	176	173	3	27	4	–	2	2
	77 Vermietung von beweglichen Sachen	20	16	16	–	3	1	–	1	–
	78 Vermittlung und Überlassung von Arbeitskräften	10	9	7	2	1	–	–	–	–
	79 Reisebüros, Reiseveranstalter und Erbringung sonstiger Reservierungsdienstleistungen	4	3	3	–	1	–	–	–	–
	81 Gebäudebetreuung; Garten- und Landschaftsbau	105	90	89	1	14	1	–	–	1
P	Erziehung und Unterricht	14	12	12	–	2	–	–	–	–
Q	Gesundheits- und Sozialwesen	19	16	16	–	3	–	–	–	–
R	Kunst, Unterhaltung und Erholung	35	25	25	–	6	4	2	1	1
O+S	Öffentliche Verwaltung, Verteidigung; Sozialversicherung; Erbringung von sonstigen Dienstleistungen	135	116	116	–	13	6	2	1	3
A-S	Insgesamt	1 491	1 213	1 202	11	192	86	20	30	36

6 Gewerbeabmeldungen in Brandenburg im März 2016 nach Art der Niederlassung, der Rechtsform und bei Einzelunternehmen nach Geschlecht und Staatsangehörigkeit

Art der Niederlassung — Rechtsform — Geschlecht — Staatsangehörigkeit	Gewerbeabmeldungen insgesamt	Aufgabe			Fortzug	Übergabe			
		insgesamt	vollständige Aufgabe	Umwandlung		insgesamt	Rechtsformwechsel	Gesellschafteraustritt	Erbfolge/ Verkauf/ Verpachtung
Anzahl									
Insgesamt	1 491	1 213	1 202	11	192	86	20	30	36
nach der Art der Niederlassung									
Hauptniederlassung	1 365	1 110	1 102	8	182	73	13	30	30
Zweigniederlassung	29	22	22	–	5	2	1	–	1
Unselbständige Zweigstelle	97	81	78	3	5	11	6	–	5
nach der Rechtsform des Unternehmens									
Einzelunternehmen	1 188	1 017	1 017	–	132	39	8	–	31
Offene Handelsgesellschaft	10	5	5	–	1	4	4	–	–
Kommanditgesellschaft	6	4	3	1	1	1	1	–	–
Gesellschaft mit beschränkter Haftung & Co. KG	11	8	6	2	2	1	1	–	–
Gesellschaft des bürgerlichen Rechts	89	48	48	–	5	36	5	30	1
Aktiengesellschaft	3	2	2	–	–	1	–	–	1
Gesellschaft mit beschränkter Haftung (GmbH)	173	118	110	8	51	4	1	–	3
GmbH ohne UG (haftungsbeschränkt)	145	98	90	8	43	4	1	–	3
Unternehmergesellschaft (UG haftungsbeschränkt)	28	20	20	–	8	–	–	–	–
Private Company Limited by Shares	4	4	4	–	–	–	–	–	–
Genossenschaft	2	2	2	–	–	–	–	–	–
Eingetragener Verein	1	1	1	–	–	–	–	–	–
Sonstige Rechtsformen	4	4	4	–	–	–	–	–	–
Einzelunternehmer/-innen nach Geschlecht									
weiblich	375	315	315	–	45	15	–	–	15
männlich	813	702	702	–	87	24	8	–	16
Einzelunternehmer/-innen nach ausgewählter Staatsangehörigkeit									
deutsch	1 000	849	849	–	117	34	8	–	26
bulgarisch	34	34	34	–	–	–	–	–	–
griechisch	3	3	3	–	–	–	–	–	–
italienisch	2	1	1	–	1	–	–	–	–
polnisch	41	38	38	–	3	–	–	–	–
rumänisch	51	47	47	–	4	–	–	–	–
türkisch	10	7	7	–	–	3	–	–	3
ungarisch	1	1	1	–	–	–	–	–	–

**7 Vollständige Aufgaben sowie Gewerbetreibende in Brandenburg im März 2016
nach Wirtschaftsbereichen**

Wirtschaftsabschnitt Wirtschaftsabteilung		Vollständige Aufgabe					Gewerbetreibende ¹		
		ins- gesamt	Betriebsaufgabe			sonstige Stilllegung		ins- gesamt	darunter weiblich
			ins- gesamt	Haupt- nieder- lassung	Zweignieder- lassung/un- selbständige Zweigstelle	ins- gesamt	darunter Neben- erwerb		
Anzahl									
A	Land- und Forstwirtschaft, Fischerei	20	5	5	–	15	7	22	3
B	Bergbau und Gewinnung von Steinen und Erden	–	–	–	–	–	–	–	–
C	Verarbeitendes Gewerbe	33	14	11	3	19	12	38	9
10	Herstellung von Nahrungs- und Futtermitteln	4	3	3	–	1	1	5	1
11	Getränkeherstellung	–	–	–	–	–	–	–	–
13	Herstellung von Textilien	2	–	–	–	2	1	2	1
14	Herstellung von Bekleidung	2	–	–	–	2	1	2	2
16	Herstellung von Holz-, Flecht-, Korb- und Korkwaren (ohne Möbel)	1	–	–	–	1	1	1	–
18	Herstellung von Druckerzeugnissen; Vervielfältigung von bespielten Ton-, Bild- und Datenträgern	–	–	–	–	–	–	–	–
25	Herstellung von Metallerzeugnissen	7	2	2	–	5	2	7	1
26	Herstellung von Datenverarbeitungs- geräten, elektronischen und optischen Erzeugnissen	3	2	1	1	1	–	5	–
27	Herstellung von elektrischen Ausrüstungen	4	4	4	–	–	–	4	–
28	Maschinenbau	–	–	–	–	–	–	–	–
29	Herstellung von Kraftwagen und Kraftwagenteilen	1	–	–	–	1	1	1	–
31	Herstellung von Möbeln	–	–	–	–	–	–	–	–
D	Energieversorgung	2	–	–	–	2	2	2	2
E	Wasserversorgung; Abwasser- und Abfallentsorgung und Beseitigung von Umweltverschmutzungen	4	1	–	1	3	–	4	1
F	Baugewerbe	219	28	23	5	191	18	224	8
41	Hochbau	4	3	2	1	1	–	5	1
42	Tiefbau	5	2	1	1	3	–	5	1
43	Vorbereitende Baustellenarbeiten, Bauinstallation und sonstiges Ausbaugewerbe	210	23	20	3	187	18	214	6
G	Handel; Instandhaltung und Reparatur von Kraftfahrzeugen	260	67	35	32	193	100	287	95
45	Handel mit Kraftfahrzeugen; Instandhaltung und Reparatur von Kraftfahrzeugen	30	8	7	1	22	11	31	5
46	Großhandel (ohne Handel mit Kfz)	65	19	9	10	46	24	74	21
47	Einzelhandel (ohne Handel mit Kfz)	165	40	19	21	125	65	182	69
H	Verkehr und Lagerei	41	12	8	4	29	8	45	11
49	Landverkehr und Transport in Rohrfernleitungen	17	2	2	–	15	3	17	3
53	Post-, Kurier- und Expressdienste	15	5	3	2	10	3	17	5

**7 Vollständige Aufgaben sowie Gewerbetreibende in Brandenburg im März 2016
nach Wirtschaftsbereichen**

Wirtschaftsabschnitt Wirtschaftsabteilung		Vollständige Aufgabe					Gewerbetreibende ¹		
		ins- gesamt	Betriebsaufgabe			sonstige Stilllegung		ins- gesamt	darunter weiblich
			ins- gesamt	Haupt- nieder- lassung	Zweignieder- lassung/un- selbständige Zweigstelle	ins- gesamt	darunter Neben- erwerb		
Anzahl									
I	Gastgewerbe	97	41	26	15	56	17	105	44
55	Beherbergung	19	6	6	–	13	10	22	11
56	Gastronomie	78	35	20	15	43	7	83	33
J	Information und Kommunikation	38	12	6	6	26	15	49	5
58	Verlagswesen	2	2	–	2	–	–	5	–
61	Telekommunikation	–	–	–	–	–	–	–	–
62	Erbringung von Dienstleistungen der Informationstechnologie	23	5	4	1	18	10	26	4
63	Informationsdienstleistungen	9	5	2	3	4	2	14	1
K	Erbringung von Finanz- und Versicherungsdienstleistungen	48	9	6	3	39	15	49	13
66	Mit Finanz- und Versicherungs- dienstleistungen verbundene Tätigkeiten	44	7	4	3	37	14	45	11
L	Grundstücks- und Wohnungswesen	18	7	5	2	11	5	24	8
M	Erbringung von freiberuflichen, wissenschaftlichen und technischen Dienstleistungen	80	22	16	6	58	29	83	31
70	Verwaltung und Führung von Unternehmen und Betrieben, Unternehmensberatung	17	5	4	1	12	4	18	6
73	Werbung und Marktforschung	17	4	3	1	13	9	18	9
N	Erbringung von sonstigen wirtschaftlichen Dienstleistungen	173	27	14	13	146	68	179	43
77	Vermietung von beweglichen Sachen	16	5	1	4	11	4	17	2
78	Vermittlung und Überlassung von Arbeitskräften	7	4	–	4	3	2	7	2
79	Reisebüros, Reiseveranstalter und Erbringung sonstiger Reservierungsdienstleistungen	3	2	1	1	1	1	4	2
81	Gebäudebetreuung; Garten- und Landschaftsbau	89	9	7	2	80	38	91	10
P	Erziehung und Unterricht	12	3	1	2	9	4	12	4
Q	Gesundheits- und Sozialwesen	16	4	3	1	12	6	17	14
R	Kunst, Unterhaltung und Erholung	25	3	2	1	22	10	26	2
O+S	Öffentliche Verwaltung, Verteidigung; Sozialversicherung; Erbringung von sonstigen Dienstleistungen	116	16	10	6	100	63	119	73
A-S	Insgesamt	1 202	271	171	100	931	379	1 285	366

¹ anzeigepflichtige Personen, die eine vollständige Aufgabe vorgenommen haben

8 Vollständige Aufgaben sowie Gewerbetreibende in Brandenburg im März 2016 nach der Rechtsform und bei Einzelunternehmen nach Geschlecht und Staatsangehörigkeit

Rechtsform — Geschlecht — Staatsangehörigkeit	Vollständige Aufgabe						Gewerbetreibende ¹	
	ins- gesamt	Betriebsaufgabe			sonstige Stilllegung		ins- gesamt	darunter weiblich
		ins- gesamt	Haupt- nieder- lassung	Zweignieder- lassung/un- selbständige Zweigstelle	ins- gesamt	darunter Neben- erwerb		
	Anzahl							
Insgesamt	1 202	271	171	100	931	379	1 285	366
	nach der Rechtsform des Unternehmens							
Einzelunternehmen	1 017	108	77	31	909	357	1 017	315
Offene Handelsgesellschaft	5	5	4	1	–	–	5	–
Kommanditgesellschaft	3	3	2	1	–	–	3	–
Gesellschaft mit beschränkter Haftung & Co. KG	6	6	4	2	–	–	12	–
Gesellschaft des bürgerlichen Rechts	48	34	29	5	14	14	89	21
Aktiengesellschaft	2	2	–	2	–	–	–	–
Gesellschaft mit beschränkter Haftung (GmbH)	110	103	53	50	7	7	149	27
GmbH ohne UG (haftungsbeschränkt)	90	85	38	47	5	5	126	20
Unternehmergeellschaft (UG haftungsbeschränkt)	20	18	15	3	2	2	23	7
Private Company Limited by Shares	4	4	–	4	–	–	4	2
Genossenschaft	2	2	–	2	–	–	2	–
Eingetragener Verein	1	1	1	–	–	–	1	–
Sonstige Rechtsformen	4	3	1	2	1	1	3	1
	Einzelunternehmer/-innen nach Geschlecht							
weiblich	315	30	20	10	285	162	x	x
männlich	702	78	57	21	624	195	x	x
	Einzelunternehmer/-innen nach ausgewählter Staatsangehörigkeit							
deutsch	849	93	66	27	756	343	849	285
bulgarisch	34	–	–	–	34	–	34	1
griechisch	3	2	2	–	1	–	3	–
italienisch	1	–	–	–	1	–	1	–
polnisch	38	5	2	3	33	2	38	13
rumänisch	47	–	–	–	47	1	47	3
türkisch	7	3	2	1	4	1	7	–
ungarisch	1	–	–	–	1	–	1	–

¹ anzeigepflichtige Personen, die eine vollständige Aufgabe vorgenommen haben

9 Gewerbeanmeldungen in Brandenburg im März 2016 nach ausgewählten Merkmalen und Verwaltungsbezirken

Amtlicher Gemeindegemeinschaftsschlüssel	Kreisfreie Stadt Landkreis	Gewerbeanmeldungen insgesamt	Neugründung	Umwandlung	Zuzug	Übernahme
12 0 51 000	Brandenburg an der Havel	35	26	–	7	2
12 0 52 000	Cottbus	70	58	–	8	4
12 0 53 000	Frankfurt (Oder)	33	27	–	–	6
12 0 54 000	Potsdam	121	102	1	18	–
12 0 60 000	Barnim	112	88	1	17	6
12 0 61 000	Dahme-Spreewald	155	108	1	32	14
12 0 62 000	Elbe-Elster	42	31	–	4	7
12 0 63 000	Havelland	135	102	–	24	9
12 0 64 000	Märkisch-Oderland	138	101	–	29	8
12 0 65 000	Oberhavel	145	113	–	23	9
12 0 66 000	Oberspreewald-Lausitz	43	34	1	5	3
12 0 67 000	Oder-Spree	106	84	1	14	7
12 0 68 000	Ostprignitz-Ruppin	52	37	–	10	5
12 0 69 000	Potsdam-Mittelmark	177	103	1	45	28
12 0 70 000	Prignitz	29	25	–	3	1
12 0 71 000	Spree-Neiße	62	50	–	6	6
12 0 72 000	Teltow-Fläming	140	114	–	23	3
12 0 73 000	Uckermark	37	32	–	4	1
12 0 00 000	Land Brandenburg	1 632	1 235	6	272	119

10 Gewerbeabmeldungen in Brandenburg im März 2016 nach ausgewählten Merkmalen und Verwaltungsbezirken

Amtlicher Gemeindegemeinschaftsschlüssel	Kreisfreie Stadt Landkreis	Gewerbeabmeldungen insgesamt	Vollständige Aufgabe	Umwandlung	Fortzug	Übergabe
12 0 51 000	Brandenburg an der Havel	37	32	1	3	1
12 0 52 000	Cottbus	53	46	1	2	4
12 0 53 000	Frankfurt (Oder)	45	37	–	1	7
12 0 54 000	Potsdam	94	75	2	17	–
12 0 60 000	Barnim	111	96	–	11	4
12 0 61 000	Dahme-Spreewald	140	103	1	22	14
12 0 62 000	Elbe-Elster	45	40	–	2	3
12 0 63 000	Havelland	112	83	–	22	7
12 0 64 000	Märkisch-Oderland	112	84	1	24	3
12 0 65 000	Oberhavel	127	100	–	22	5
12 0 66 000	Oberspreewald-Lausitz	33	22	2	7	2
12 0 67 000	Oder-Spree	102	89	1	7	5
12 0 68 000	Ostprignitz-Ruppin	47	39	–	4	4
12 0 69 000	Potsdam-Mittelmark	174	139	–	23	12
12 0 70 000	Prignitz	37	35	–	1	1
12 0 71 000	Spree-Neiße	50	41	–	3	6
12 0 72 000	Teltow-Fläming	132	110	1	13	8
12 0 73 000	Uckermark	40	31	1	8	–
12 0 00 000	Land Brandenburg	1 491	1 202	11	192	86

11 Gewerbean- und -abmeldungen in Brandenburg im März 2016 nach Wirtschaftsabschnitten und Verwaltungsbezirken

Amtlicher Gemeinde- schlüssel	Kreisfreie Stadt Landkreis	Insgesamt	Land- und Forstwirt- schaft	Verar- beitendes Gewerbe	Bau- gewerbe	Handel; Instand- haltung und Reparatur von Kfz	Verkehr und Lagerei
			A	C	F	G	H
		A-S	A	C	F	G	H
12 0 51 000	Brandenburg an der Havel	35	–	2	4	9	1
12 0 52 000	Cottbus	70	6	1	5	16	–
12 0 53 000	Frankfurt (Oder)	33	–	2	–	11	1
12 0 54 000	Potsdam	121	1	5	5	17	1
12 0 60 000	Barnim	112	5	4	15	21	–
12 0 61 000	Dahme-Spreewald	155	2	3	20	33	7
12 0 62 000	Elbe-Elster	42	–	1	7	8	1
12 0 63 000	Havelland	135	1	3	35	26	2
12 0 64 000	Märkisch-Oderland	138	–	5	29	30	4
12 0 65 000	Oberhavel	145	–	1	24	36	5
12 0 66 000	Oberspreewald-Lausitz	43	1	2	1	15	2
12 0 67 000	Oder-Spree	106	3	1	20	15	3
12 0 68 000	Ostprignitz-Ruppin	52	1	1	6	7	1
12 0 69 000	Potsdam-Mittelmark	177	3	9	50	25	3
12 0 70 000	Prignitz	29	1	2	1	5	2
12 0 71 000	Spree-Neiße	62	–	4	10	17	2
12 0 72 000	Teltow-Fläming	140	2	1	19	27	11
12 0 73 000	Uckermark	37	–	2	3	8	–
12 0 00 000	Land Brandenburg	1 632	26	49	254	326	46
12 0 51 000	Brandenburg an der Havel	37	–	–	5	6	1
12 0 52 000	Cottbus	53	1	1	3	15	–
12 0 53 000	Frankfurt (Oder)	45	–	1	7	10	1
12 0 54 000	Potsdam	94	–	4	11	20	–
12 0 60 000	Barnim	111	2	2	19	29	5
12 0 61 000	Dahme-Spreewald	140	2	5	27	29	3
12 0 62 000	Elbe-Elster	45	1	–	3	13	3
12 0 63 000	Havelland	112	1	3	15	24	6
12 0 64 000	Märkisch-Oderland	112	3	3	16	25	6
12 0 65 000	Oberhavel	127	2	4	18	28	9
12 0 66 000	Oberspreewald-Lausitz	33	1	2	1	10	1
12 0 67 000	Oder-Spree	102	4	4	22	21	4
12 0 68 000	Ostprignitz-Ruppin	47	2	2	1	6	–
12 0 69 000	Potsdam-Mittelmark	174	1	8	58	28	3
12 0 70 000	Prignitz	37	1	2	6	8	–
12 0 71 000	Spree-Neiße	50	–	–	13	12	1
12 0 72 000	Teltow-Fläming	132	–	2	35	26	8
12 0 73 000	Uckermark	40	1	1	9	11	–
12 0 00 000	Land Brandenburg	1 491	22	44	269	321	51

Davon							Amtlicher Gemeinde- schlüssel
Gastgewerbe	Information und Kommuni- kation	Erbringung von Finanz- und Versiche- rungsdienst- leistungen	Grundstücks- und Wohnungs- wesen	Erbringung von freiberuflichen, wissenschaft- lichen und technischen Dienst- leistungen	Erbringung von sonstigen wirt- schaftlichen Dienst- leistungen	Übrige Wirtschafts- zweige	
I	J	K	L	M	N	B, D, E, O-S	

Anmeldungen

3	2	2	–	1	6	5	12 0 51 000
5	2	2	2	4	8	19	12 0 52 000
5	–	–	–	3	8	3	12 0 53 000
7	12	4	6	22	22	19	12 0 54 000
10	6	7	5	7	15	17	12 0 60 000
8	2	8	18	12	18	24	12 0 61 000
6	–	1	1	3	6	8	12 0 62 000
4	9	6	–	8	19	22	12 0 63 000
5	2	3	4	15	27	14	12 0 64 000
5	6	9	2	9	21	27	12 0 65 000
3	–	1	–	5	7	6	12 0 66 000
8	5	1	3	7	20	20	12 0 67 000
5	2	2	2	2	11	12	12 0 68 000
7	9	9	10	9	22	21	12 0 69 000
2	2	1	1	1	7	4	12 0 70 000
6	2	1	–	3	9	8	12 0 71 000
9	3	8	12	9	16	23	12 0 72 000
6	–	2	–	4	4	8	12 0 73 000
104	64	67	66	124	246	260	12 0 00 000

Abmeldungen

8	4	3	–	–	5	5	12 0 51 000
3	2	2	–	3	9	14	12 0 52 000
7	–	2	–	4	3	10	12 0 53 000
11	4	3	3	8	21	9	12 0 54 000
7	4	5	3	8	11	16	12 0 60 000
9	4	5	6	9	24	17	12 0 61 000
7	–	2	–	4	3	9	12 0 62 000
6	7	7	1	10	15	17	12 0 63 000
3	5	2	2	10	20	17	12 0 64 000
6	6	5	2	7	20	20	12 0 65 000
4	3	1	–	1	5	4	12 0 66 000
7	1	1	1	5	14	18	12 0 67 000
7	2	3	–	3	7	14	12 0 68 000
9	3	6	6	14	23	15	12 0 69 000
4	–	–	2	4	6	4	12 0 70 000
5	1	2	–	2	6	8	12 0 71 000
8	7	9	2	10	11	14	12 0 72 000
4	–	3	–	3	4	4	12 0 73 000
115	53	61	28	105	207	215	12 0 00 000

Das Amt für Statistik Berlin-Brandenburg

Das Amt für Statistik Berlin-Brandenburg ist für beide Länder die zentrale Dienstleistungseinrichtung auf dem Gebiet der amtlichen Statistik. Das Amt erbringt Serviceleistungen im Bereich Information und Analyse für die breite Öffentlichkeit, für alle gesellschaftlichen Gruppen sowie für Kunden aus Verwaltung und Politik, Wirtschaft und Wissenschaft. Kerngeschäft des Amtes ist die Durchführung der gesetzlich angeordneten amtlichen Statistiken für Berlin und Brandenburg. Das Amt erhebt die Daten, bereitet sie auf, interpretiert und analysiert sie und veröffentlicht die Ergebnisse. Die Grundversorgung aller Nutzer mit statistischen Informationen erfolgt unentgeltlich, im Wesentlichen über das Internet und den Informationsservice. Daneben werden nachfrage- und zielgruppenorientierte Standardauswertungen zu Festpreisen angeboten. Kundenspezifische Aufbereitung / Beratung zu kostendeckenden Preisen ergänzt das Spektrum der Informationsbereitstellung.

Amtliche Statistik im Verbund

Die Statistiken werden bundesweit nach einheitlichen Konzepten, Methoden und Verfahren arbeitsteilig erstellt. Die statistischen Ämter der Länder sind dabei grundsätzlich für die Durchführung der Erhebungen, für die Aufbereitung und Veröffentlichung der Länderergebnisse zuständig. Durch diese Kooperation in einem „Statistikverbund“ entstehen für alle Länder vergleichbare und zu einem Bundesergebnis zusammenführbare Erhebungsergebnisse.

Produkte und Dienstleistungen

Informationsservice

info@statistik-bbb.de
mit statistischen Informationen für jedermann und Beratung sowie maßgeschneiderte Aufbereitungen von Daten über Berlin und Brandenburg. Auskunft, Beratung, Pressedienst sowie Fachbibliothek.

Standort Potsdam

Behlerstraße 3a, 14467 Potsdam
Tel. 0331 8173 - 1777
Fax 030 9028 - 4091
Mo – Do 9 – 15 Uhr, Fr 9 – 14 Uhr

Standort Berlin

Alt-Friedrichsfelde 60, 10315 Berlin
Bibliothek
Tel. 030 9021 - 3540
Mo – Do 9 – 15 Uhr, Fr 9 – 14 Uhr

Internet-Angebot

www.statistik-berlin-brandenburg.de
mit aktuellen Daten, Pressemitteilungen, Statistischen Berichten zum kostenlosen Herunterladen, regionalstatistischen Informationen, Wahlstatistiken und -analysen sowie einem Überblick über das gesamte Leistungsspektrum des Amtes.

Statistische Jahrbücher

mit einer Vielzahl von Tabellen aus nahezu allen Arbeitsgebieten der amtlichen Statistik.

Statistische Berichte

mit Ergebnissen der einzelnen Statistiken in Tabellen in tiefer sachlicher Gliederung und Grafiken zur Veranschaulichung von Entwicklungen und Strukturen.

Datenangebot aus dem Sachgebiet

Informationen zu dieser Veröffentlichung

Referat 34
Tel. 0331 8173 - 1348/1341
Tel. 030 9021 - 3823
Fax 030 9028 - 4088
gewerbemeldungen@statistik-bbb.de

Weitere Veröffentlichungen zum Thema

Statistische Berichte:

- Gewerbeanzeigen im Land Brandenburg, jährlich
D I 2 – j
- Gewerbeanzeigen im Land Berlin, monatlich
D I 1 – m
jährlich
D I 2 – j