

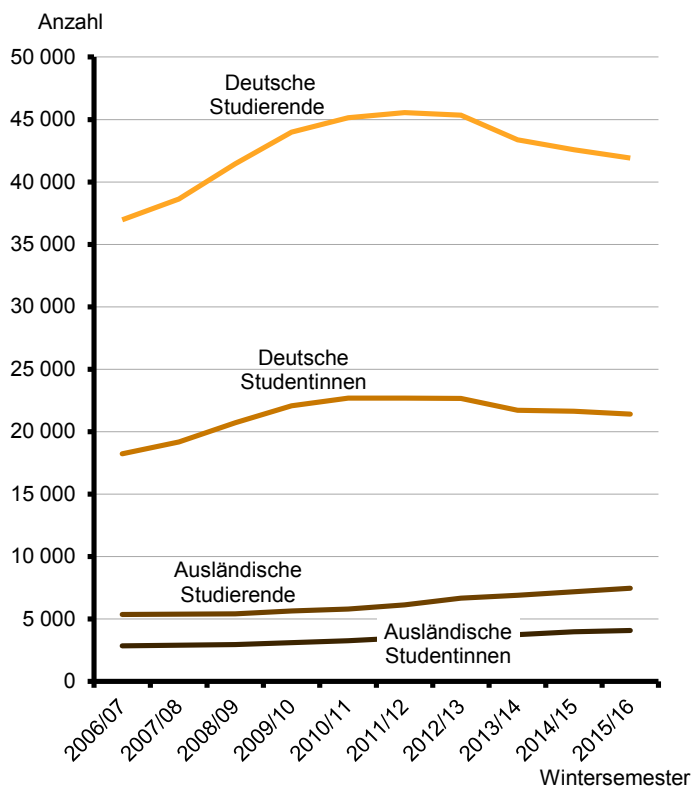
Statistischer Bericht

B III 1 – j / 15

Studierende an Hochschulen im Land Brandenburg Wintersemester 2015/2016 Teil 2: Ausführliche Ergebnisse

Endgültige Angaben

Deutsche und ausländische Studierende im Land Brandenburg in den vergangenen zehn Wintersemestern



Impressum

Statistischer Bericht
B III 1 – jährlich

Erscheinungsfolge: jährlich
Erschienen im **Mai 2016**

Herausgeber

Amt für Statistik Berlin-Brandenburg
Behlertstraße 3a
14467 Potsdam
info@statistik-bbb.de
www.statistik-berlin-brandenburg.de

Tel. 0331 8173 - 1777
Fax 030 9028 - 4091

Amt für Statistik Berlin-Brandenburg,
Potsdam, 2016

Zeichenerklärung

0 weniger als die Hälfte von 1
in der letzten besetzten Stelle,
jedoch mehr als nichts
– nichts vorhanden
... Angabe fällt später an
() Aussagewert ist eingeschränkt
/ Zahlenwert nicht sicher genug
• Zahlenwert unbekannt oder
geheim zu halten
x Tabellenfach gesperrt
p vorläufige Zahl
r berichtigte Zahl
s geschätzte Zahl
z zusammen
w weiblich



*Dieses Werk ist unter einer Creative Commons Lizenz
vom Typ Namensnennung 3.0 Deutschland zugänglich.
Um eine Kopie dieser Lizenz einzusehen, konsultieren Sie
<http://creativecommons.org/licenses/by/3.0/de/>*

Inhaltsverzeichnis

	Seite		Seite
Metadaten zu dieser Statistik (externer Link)			
Grafiken			
Anteil der Studierenden in den einzelnen Hochschularten im Wintersemester 2015/2016	5		
Deutsche und ausländische Studierende in den vergangenen zehn Jahren	6		
Studienanfänger nach ausgewählten Hochschularten in den vergangenen zehn Studienjahren	7		
Am zahlreichsten vertretene Nationalitäten im Wintersemester 2015/2016	21		
Tabellen			
1 Zusammenfassende Übersicht über Studierende im Wintersemester 2015/2016 nach Hochschularten	4	8 Studierende im Wintersemester 2015/2016 nach dem Land des Erwerbs der Hochschulzugangsberechtigung und Hochschulen	18
2 Studierende in den vergangenen zehn Jahren nach Hochschularten	5	9 Ausländische Studierende im Wintersemester 2015/2016 nach Hochschularten	20
3 Ausländische Studierende in den vergangenen zehn Jahren nach Hochschularten	6	10 Studierende im Wintersemester 2015/2016 nach Fächergruppen und angestrebten Abschlüssen	22
4 Studienanfänger im 1. Studiengang in den vergangenen zehn Studienjahren nach Hochschularten	7		
5 Studierende und Studienanfänger im 1. Studiengang im Wintersemester 2015/2016 nach Fächergruppen und Hochschularten	8		
6 Studierende im Wintersemester 2015/2016 nach Fächergruppen, Fach- und Hochschulsemestern, Hochschularten und Hochschulen	10		
7 Studierende und Studienanfänger im Wintersemester 2015/2016 nach Hochschularten und Altersgruppen	17		
		Anlagen	
		1 Zuordnung der Studienbereiche zu den Fächergruppen	26
		2 Hochschulen im Land Brandenburg nach der Trägerschaft	27

1 Zusammenfassende Übersicht über Studierende im Wintersemester 2015/2016 nach Hochschularten

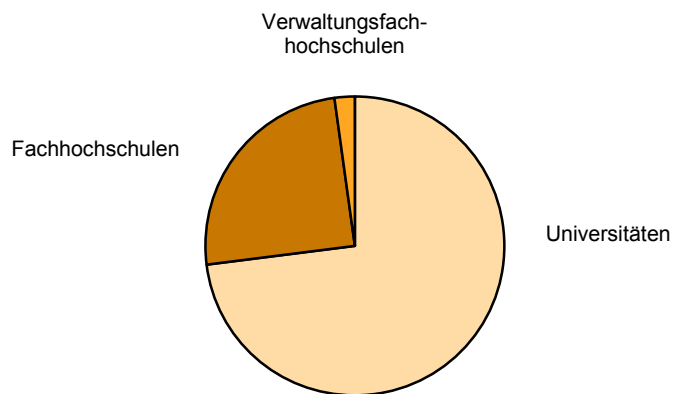
Merkmal — z - zusammen w - weiblich	Insgesamt	Davon an		
		Universitäten	Fachhochschulen (ohne VerwFH)	Verwaltungsfachhochschulen
Studierende insgesamt	z 49 395	36 053	12 259	1 083
	w 25 514	19 699	5 365	450
davon				
Haupt Hörer	z 49 215	35 938	12 194	1 083
	w 25 418	19 640	5 328	450
Neben Hörer	z 180	115	65	–
	w 96	59	37	–
Studienanfänger und zwar				
im 1. Hochschulsemester	z 7 492	5 124	2 100	268
	w 3 917	2 930	876	111
im 1. Fachsemester	z 13 071	9 061	3 646	364
	w 6 793	5 076	1 556	161
Ausländische Studierende	z 7 480	5 774	1 703	3
	w 4 092	3 331	760	1
nachrichtlich				
Studienkollegiaten	z 102	–	102	–
	w 20	–	20	–
		darunter Hochschulen in öffentlicher Trägerschaft		
Studierende insgesamt	z 49 131	35 971	12 077	1 083
	w 25 395	19 646	5 299	450
davon				
Haupt Hörer	z 48 951	35 856	12 012	1 083
	w 25 299	19 587	5 262	450
Neben Hörer	z 180	115	65	–
	w 96	59	37	–
Studienanfänger und zwar				
im 1. Hochschulsemester	z 7 418	5 113	2 037	268
	w 3 893	2 921	861	111
im 1. Fachsemester	z 12 965	9 047	3 554	364
	w 6 757	5 065	1 531	161
Ausländische Studierende	z 7 471	5 769	1 699	3
	w 4 087	3 327	759	1
nachrichtlich				
Studienkollegiaten	z 102	–	102	–
	w 20	–	20	–

2 Studierende in den vergangenen zehn Jahren nach Hochschularten

Wintersemester	Insgesamt	Davon an			
		Universitäten	Kunsthochschulen	Fachhochschulen ¹	Verwaltungsfachhochschulen
Studierende zusammen					
2006/2007	42 331	27 601	648	13 393	689
2007/2008	44 032	29 093	524	13 866	549
2008/2009	46 865	31 124	555	14 524	662
2009/2010	49 633	33 026	532	15 401	674
2010/2011	50 941	33 954	540	15 766	681
2011/2012	51 676	34 077	551	16 282	766
2012/2013	52 031	34 708	566	15 909	848
2013/2014	50 272	36 191	579	12 551	951
2014/2015	49 762	36 486	–	12 290	986
2015/2016	49 395	36 053	–	12 259	1 083
darunter weiblich					
2006/2007	21 096	15 093	273	5 366	364
2007/2008	22 101	16 032	240	5 548	281
2008/2009	23 682	17 153	260	5 949	320
2009/2010	25 169	18 204	253	6 386	326
2010/2011	25 945	18 690	267	6 637	351
2011/2012	26 182	18 720	264	6 854	344
2012/2013	26 350	19 031	292	6 657	370
2013/2014	25 472	19 323	298	5 465	386
2014/2015	25 617	19 848	–	5 345	424
2015/2016	25 514	19 699	–	5 365	450

¹ ohne Verwaltungsfachhochschulen

Anteil der Studierenden in den einzelnen Hochschularten im Wintersemester 2015/2016

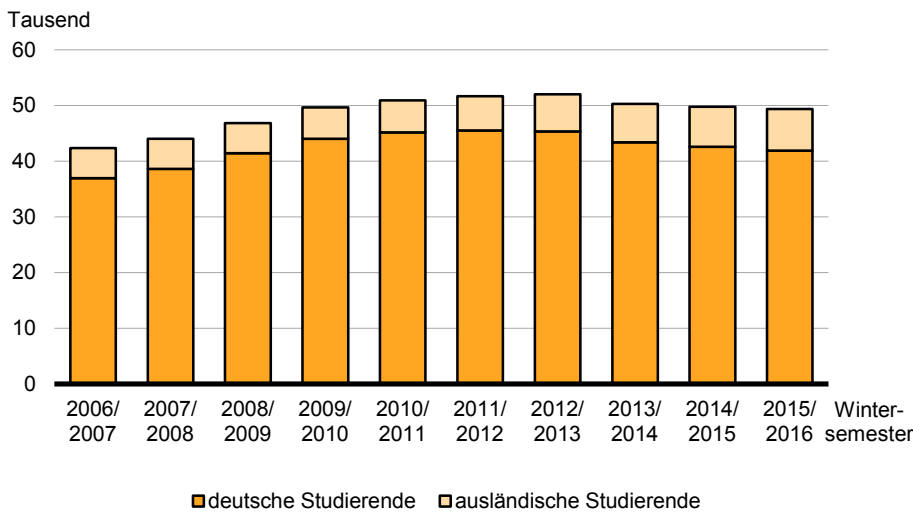


3 Ausländische Studierende in den vergangenen zehn Jahren nach Hochschularten

Wintersemester	Insgesamt	Davon an			
		Universitäten	Kunsthochschulen	Fachhochschulen ¹	Verwaltungsfachhochschulen
Ausländer zusammen					
2006/2007	5 369	4 349	80	939	1
2007/2008	5 388	4 382	59	946	1
2008/2009	5 405	4 398	61	945	1
2009/2010	5 636	4 553	55	1 027	1
2010/2011	5 794	4 580	64	1 150	–
2011/2012	6 133	4 742	69	1 322	–
2012/2013	6 678	5 025	74	1 579	–
2013/2014	6 892	5 490	77	1 324	1
2014/2015	7 193	5 713	–	1 479	1
2015/2016	7 480	5 774	–	1 703	3
darunter weiblich					
2006/2007	2 852	2 484	37	330	1
2007/2008	2 908	2 517	33	358	–
2008/2009	2 955	2 532	35	388	–
2009/2010	3 105	2 634	23	448	–
2010/2011	3 256	2 707	33	516	–
2011/2012	3 490	2 850	36	604	–
2012/2013	3 692	2 956	45	691	–
2013/2014	3 748	3 085	43	620	–
2014/2015	3 971	3 302	–	669	–
2015/2016	4 092	3 331	–	760	1

¹ ohne Verwaltungsfachhochschulen

Deutsche und ausländische Studierende in den vergangenen zehn Jahren

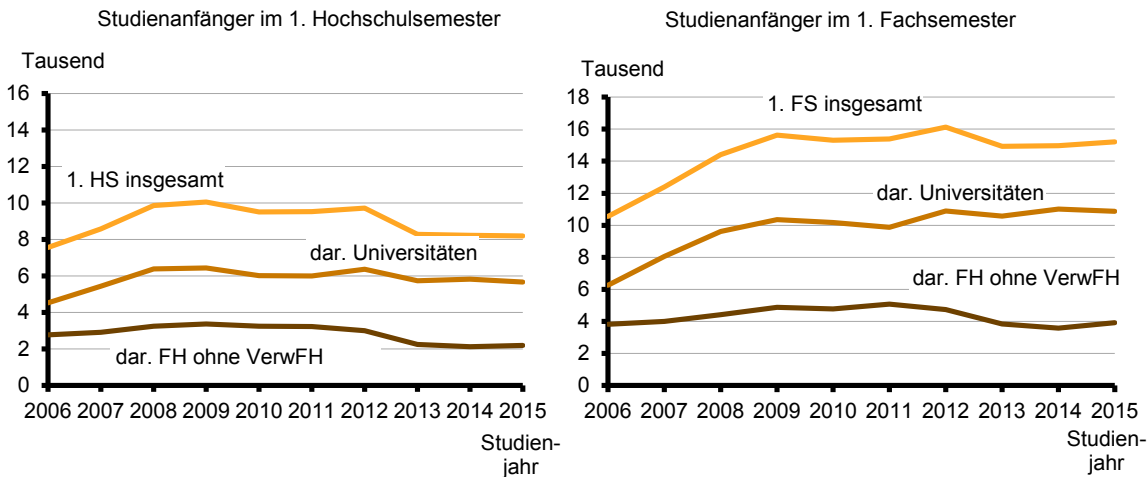


4 Studienanfänger im 1. Studiengang in den vergangenen zehn Studienjahren nach Hochschularten

Studienjahr (Sommer- u. folgendes Wintersemester)	Insgesamt	Davon an			
		Universitäten	Kunsthoch- schulen	Fachhoch- schulen ¹	Verwaltungs- fach- hochschulen
Studienanfänger im 1. Hochschulsesemester					
2006	7 565	4 524	74	2 768	199
2007	8 571	5 435	79	2 913	144
2008	9 866	6 380	50	3 242	194
2009	10 056	6 431	52	3 364	209
2010	9 499	6 017	61	3 243	178
2011	9 530	6 009	51	3 230	240
2012	9 715	6 375	61	3 008	271
2013	8 280	5 730	59	2 244	247
2014	8 224	5 828	-	2 129	267
2015	8 184	5 667	-	2 205	312
Studienanfänger im 1. Fachsemester					
2006	10 545	6 253	193	3 827	272
2007	12 386	8 058	156	4 011	161
2008	14 416	9 623	128	4 425	240
2009	15 636	10 355	135	4 890	256
2010	15 316	10 174	134	4 784	224
2011	15 394	9 876	137	5 075	306
2012	16 134	10 886	158	4 751	339
2013	14 928	10 565	167	3 853	343
2014	14 978	11 018	10	3 586	364
2015	15 217	10 883	-	3 920	414

¹ ohne Verwaltungsfachhochschulen

Studienanfänger nach ausgewählten Hochschularten in den vergangenen zehn Studienjahren



5 Studierende und Studienanfänger im 1. Studiengang im Wintersemester 2015/2016 nach Fächergruppen und Hochschularten

Fächergruppe des 1. Studienfaches	Studie- rende	Davon						
		Deutsche			Ausländer			
		zu- sammen	Studienanfänger und zwar im		zu- sammen	Studienanfänger und zwar im		
			1. Hoch- schul- semester	1. Fach- semester		1. Hoch- schul- semester	1. Fach- semester	
Universitäten								
Geisteswissenschaften	z	9 069	7 680	746	1 740	1 389	361	455
	w	6 389	5 348	528	1 202	1 041	267	335
Sport	z	891	855	94	180	36	13	14
	w	311	299	28	58	12	4	5
Rechts-, Wirtschafts- und Sozial- wissenschaften	z	14 425	12 259	1 820	3 136	2 166	564	684
	w	8 065	6 703	1 057	1 747	1 362	354	424
Mathematik, Naturwissenschaften	z	4 566	4 089	477	1 025	477	66	95
	w	2 323	2 081	255	569	242	38	55
Humanmedizin/Gesundheits- wissenschaften	z	305	290	59	90	15	2	2
	w	217	208	44	69	9	1	1
Agrar-, Forst- und Ernährungs- wissenschaften, Veterinärmedizin	z	292	266	44	79	26	1	7
	w	244	221	33	62	23	1	6
Ingenieurwissenschaften	z	5 702	4 170	417	931	1 532	380	424
	w	1 776	1 203	121	294	573	164	169
Kunst, Kunstwissenschaft	z	803	670	49	148	133	31	51
	w	374	305	23	59	69	12	21
Fächergruppen zusammen	z	36 053	30 279	3 706	7 329	5 774	1 418	1 732
	w	19 699	16 368	2 089	4 060	3 331	841	1 016
Fachhochschulen (ohne Verwaltungsfachhochschulen)								
Geisteswissenschaften	z	437	399	65	108	38	18	19
	w	289	263	41	62	26	14	15
Sport	z	68	68	29	35	–	–	–
	w	28	28	6	9	–	–	–
Rechts-, Wirtschafts- und Sozial- wissenschaften	z	4 310	3 918	608	1 098	392	113	168
	w	2 612	2 346	365	632	266	72	109
Mathematik, Naturwissenschaften	z	146	130	29	49	16	10	12
	w	55	46	4	12	9	5	6
Agrar-, Forst- und Ernährungs- wissenschaften, Veterinärmedizin	z	1 327	1 202	134	340	125	38	51
	w	757	702	81	205	55	14	18
Ingenieurwissenschaften	z	5 116	4 075	646	1 220	1 041	312	395
	w	1 186	841	128	280	345	88	122
Kunst, Kunstwissenschaft	z	855	764	79	131	91	19	20
	w	438	379	44	71	59	14	15
Fächergruppen zusammen	z	12 259	10 556	1 590	2 981	1 703	510	665
	w	5 365	4 605	669	1 271	760	207	285
Verwaltungsfachhochschulen								
Rechts-, Wirtschafts- und Sozial- wissenschaften	z	1 083	1 080	267	363	3	1	1
	w	450	449	111	161	1	–	–
Fächergruppen zusammen	z	1 083	1 080	267	363	3	1	1
	w	450	449	111	161	1	–	–

5 Studierende und Studienanfänger im 1. Studiengang im Wintersemester 2015/2016 nach Fächergruppen und Hochschularten

Fächergruppe des 1. Studienfaches	Studie- rende	Davon						
		Deutsche				Ausländer		
		zu- sammen	Studienanfänger und zwar im		zu- sammen	Studienanfänger und zwar im		
			1. Hoch- schul- semester	1. Fach- semester		1. Hoch- schul- semester	1. Fach- semester	
Hochschulen insgesamt								
Geisteswissenschaften	z	9 506	8 079	811	1 848	1 427	379	474
	w	6 678	5 611	569	1 264	1 067	281	350
Sport	z	959	923	123	215	36	13	14
	w	339	327	34	67	12	4	5
Rechts-, Wirtschafts- und Sozial- wissenschaften	z	19 818	17 257	2 695	4 597	2 561	678	853
	w	11 127	9 498	1 533	2 540	1 629	426	533
Mathematik, Naturwissenschaften	z	4 712	4 219	506	1 074	493	76	107
	w	2 378	2 127	259	581	251	43	61
Humanmedizin/Gesundheits- wissenschaften	z	305	290	59	90	15	2	2
	w	217	208	44	69	9	1	1
Agrar-, Forst- und Ernährungs- wissenschaften, Veterinärmedizin	z	1 619	1 468	178	419	151	39	58
	w	1 001	923	114	267	78	15	24
Ingenieurwissenschaften	z	10 818	8 245	1 063	2 151	2 573	692	819
	w	2 962	2 044	249	574	918	252	291
Kunst, Kunstwissenschaft	z	1 658	1 434	128	279	224	50	71
	w	812	684	67	130	128	26	36
Fächergruppen zusammen	z	49 395	41 915	5 563	10 673	7 480	1 929	2 398
	w	25 514	21 422	2 869	5 492	4 092	1 048	1 301

6 Studierende im Wintersemester 2015/2016 nach Fächergruppen, Fach- und Hochschulsesemestern, Hochschularten und Hochschulen

Fächergruppe des 1. Studienfaches (F= Fachsemester; H = Hochschulsemester)	Studie- rende	Davon im ... Semester								
		1. oder 2.	3. oder 4.	5. oder 6.	7. oder 8.	9. oder 10.	11. oder 12.	13. oder 14.	15. oder höheren	
Universitäten zusammen										
Geisteswissenschaften	F z	9 069	2 634	2 143	1 714	1 157	555	312	150	404
	w	6 389	1 849	1 555	1 258	812	378	206	96	235
	H z	9 069	1 246	978	853	945	1 001	879	859	2 308
	w	6 389	888	701	647	687	729	652	611	1 474
Sport	F z	891	236	215	164	130	62	27	21	36
	w	311	80	78	59	54	19	7	6	8
	H z	891	114	147	116	134	122	81	52	125
	w	311	33	40	45	54	49	30	19	41
Rechts-, Wirtschafts- und Sozialwissenschaften	F z	14 425	4 387	3 278	2 657	1 705	897	644	358	499
	w	8 065	2 457	1 908	1 516	941	464	345	190	244
	H z	14 425	2 581	2 039	1 597	1 683	1 710	1 459	1 183	2 173
	w	8 065	1 512	1 190	908	973	931	827	646	1 078
Mathematik, Naturwissenschaften	F z	4 566	1 326	1 137	860	608	269	140	63	163
	w	2 323	741	564	454	297	125	55	21	66
	H z	4 566	594	505	384	446	436	440	439	1 322
	w	2 323	317	260	212	223	237	234	246	594
Humanmedizin/Gesundheits- wissenschaften	F z	305	139	63	57	17	15	13	-	1
	w	217	98	47	40	10	12	9	-	1
	H z	305	98	57	56	29	33	14	9	9
	w	217	65	47	40	20	22	10	6	7
Agrar-, Forst- und Ernährungs- wissenschaften, Veterinärmed.	F z	292	99	81	59	26	15	8	1	3
	w	244	77	70	53	20	13	7	1	3
	H z	292	49	40	31	24	23	32	19	74
	w	244	37	34	26	22	22	26	16	61
Ingenieurwissenschaften	F z	5 702	1 592	1 459	1 119	778	357	160	76	161
	w	1 776	527	513	332	229	79	46	11	39
	H z	5 702	858	688	654	703	634	596	446	1 123
	w	1 776	312	241	199	219	181	176	141	307
Kunst, Kunstwissenschaft	F z	803	218	203	156	97	51	43	14	21
	w	374	87	94	71	56	26	24	9	7
	H z	803	82	92	79	102	93	98	75	182
	w	374	35	41	41	43	44	40	36	94
Fächergruppen zusammen	F z	36 053	10 631	8 579	6 786	4 518	2 221	1 347	683	1 288
	w	19 699	5 916	4 829	3 783	2 419	1 116	699	334	603
	H z	36 053	5 622	4 546	3 770	4 066	4 052	3 599	3 082	7 316
	w	19 699	3 199	2 554	2 118	2 241	2 215	1 995	1 721	3 656
Universität Potsdam										
Geisteswissenschaften	F z	6 311	1 818	1 400	1 144	807	423	249	124	346
	w	4 416	1 276	1 022	830	557	290	160	82	199
	H z	6 311	911	716	607	659	731	569	541	1 577
	w	4 416	642	509	446	470	529	424	377	1 019
Sport	F z	891	236	215	164	130	62	27	21	36
	w	311	80	78	59	54	19	7	6	8
	H z	891	114	147	116	134	122	81	52	125
	w	311	33	40	45	54	49	30	19	41
Rechts-, Wirtschafts- und Sozialwissenschaften	F z	7 712	2 199	1 758	1 359	958	575	393	180	290
	w	4 582	1 283	1 070	845	575	321	228	105	155
	H z	7 712	1 354	1 140	751	858	893	823	631	1 262
	w	4 582	811	693	457	524	539	507	384	667
Mathematik, Naturwissenschaften	F z	4 075	1 140	990	803	542	245	134	61	160
	w	2 096	649	488	430	269	120	54	21	65
	H z	4 075	514	427	346	387	380	378	399	1 244
	w	2 096	275	220	191	199	216	202	226	567

6 Studierende im Wintersemester 2015/2016 nach Fächergruppen, Fach- und Hochschulsesemestern, Hochschularten und Hochschulen

Fächergruppe des 1. Studienfaches (F= Fachsemester; H = Hochschulsemester)	Studie- rende	Davon im ... Semester								
		1. oder 2.	3. oder 4.	5. oder 6.	7. oder 8.	9. oder 10.	11. oder 12.	13. oder 14.	15. oder höheren	
Humanmedizin/Gesundheits- wissenschaften	F z	2	2	-	-	-	-	-	-	-
	w	1	1	-	-	-	-	-	-	-
	H z	2	-	-	-	-	-	-	1	1
	w	1	-	-	-	-	-	-	-	1
Agrar-, Forst- und Ernährungs- wissenschaften, Veterinärmed.	F z	292	99	81	59	26	15	8	1	3
	w	244	77	70	53	20	13	7	1	3
	H z	292	49	40	31	24	23	32	19	74
	w	244	37	34	26	22	22	26	16	61
Ingenieurwissenschaften	F z	1 162	361	310	207	109	54	30	34	57
	w	246	90	73	26	18	7	7	9	16
	H z	1 162	149	135	115	94	109	124	105	331
	w	246	20	23	18	12	27	27	29	90
Kunst, Kunstwissenschaft	F z	185	34	48	42	27	11	9	5	9
	w	86	12	25	19	16	4	3	4	3
	H z	185	12	11	10	16	17	27	25	67
	w	86	5	3	5	8	8	7	13	37
Fächergruppen zusammen	F z	20 630	5 889	4 802	3 778	2 599	1 385	850	426	901
	w	11 982	3 468	2 826	2 262	1 509	774	466	228	449
	H z	20 630	3 103	2 616	1 976	2 172	2 275	2 034	1 773	4 681
	w	11 982	1 823	1 522	1 188	1 289	1 390	1 223	1 064	2 483
Europa-Universität Viadrina Frankfurt (Oder)										
Geisteswissenschaften	F z	2 353	690	638	482	292	114	54	25	58
	w	1 735	502	472	371	220	78	43	13	36
	H z	2 353	306	218	201	239	225	270	269	625
	w	1 735	228	164	170	189	174	205	204	401
Rechts-, Wirtschafts- und Sozialwissenschaften	F z	4 139	1 381	831	790	451	210	177	140	159
	w	2 336	779	500	441	255	109	97	78	77
	H z	4 139	882	546	522	494	443	373	316	563
	w	2 336	511	317	280	291	245	222	179	291
Fächergruppen zusammen	F z	6 492	2 071	1 469	1 272	743	324	231	165	217
	w	4 071	1 281	972	812	475	187	140	91	113
	H z	6 492	1 188	764	723	733	668	643	585	1 188
	w	4 071	739	481	450	480	419	427	383	692
Brandenburgische Technische Universität Cottbus-Senftenberg, Standort Cottbus										
Geisteswissenschaften	F z	267	81	72	54	36	17	7	-	-
	w	148	45	40	31	21	10	1	-	-
	H z	267	19	21	27	29	32	23	31	85
	w	148	12	11	19	18	20	12	17	39
Rechts-, Wirtschafts- und Sozialwissenschaften	F z	2 252	689	608	455	262	95	63	34	46
	w	1 055	346	317	217	109	31	17	7	11
	H z	2 252	309	325	296	290	315	205	208	304
	w	1 055	169	170	162	152	130	84	76	112
Mathematik, Naturwissenschaften	F z	177	66	57	28	9	8	5	2	2
	w	70	25	32	9	2	1	-	-	1
	H z	177	18	20	10	11	11	20	22	65
	w	70	6	11	5	7	1	9	10	21
Humanmedizin/Gesundheits- wissenschaften	F z	17	17	-	-	-	-	-	-	-
	w	15	15	-	-	-	-	-	-	-
	H z	17	-	-	-	5	8	-	2	2
	w	15	-	-	-	5	6	-	2	2

6 Studierende im Wintersemester 2015/2016 nach Fächergruppen, Fach- und Hochschulsesemestern, Hochschularten und Hochschulen

Fächergruppe des 1. Studienfaches (F= Fachsemester; H = Hochschulsemester)	Studie- rende	Davon im ... Semester								
		1. oder 2.	3. oder 4.	5. oder 6.	7. oder 8.	9. oder 10.	11. oder 12.	13. oder 14.	15. oder höheren	
Ingenieurwissenschaften	F z	3 885	1 057	994	795	556	258	116	33	76
	w	1 447	414	420	292	194	67	37	2	21
	H z	3 885	631	474	429	509	447	409	304	682
	w	1 447	276	207	166	191	148	146	107	206
Kunst, Kunstwissenschaft	F z	131	28	16	19	22	15	13	6	12
	w	71	14	10	13	14	7	6	3	4
	H z	131	19	16	20	19	12	10	8	27
	w	71	8	9	14	12	6	6	2	14
Fächergruppen zusammen	F z	6 729	1 938	1 747	1 351	885	393	204	75	136
	w	2 806	859	819	562	340	116	61	12	37
	H z	6 729	996	856	782	863	825	667	575	1 165
	w	2 806	471	408	366	385	311	257	214	394
Brandenburgische Technische Universität Cottbus-Senftenberg, Standort Senftenberg										
Rechts-, Wirtschafts- und Sozialwissenschaften	F z	287	83	81	53	34	17	11	4	4
	w	67	24	21	13	2	3	3	–	1
	H z	287	11	22	26	41	57	58	28	44
	w	67	5	5	7	6	15	14	7	8
Mathematik, Naturwissenschaften	F z	314	120	90	29	57	16	1	–	1
	w	157	67	44	15	26	4	1	–	–
	H z	314	62	58	28	48	45	42	18	13
	w	157	36	29	16	17	20	23	10	6
Humanmedizin/Gesundheits- wissenschaften	F z	239	73	63	57	17	15	13	–	1
	w	173	54	47	40	10	12	9	–	1
	H z	239	63	53	54	24	21	13	6	5
	w	173	46	44	39	15	13	9	4	3
Ingenieurwissenschaften	F z	655	174	155	117	113	45	14	9	28
	w	83	23	20	14	17	5	2	–	2
	H z	655	78	79	110	100	78	63	37	110
	w	83	16	11	15	16	6	3	5	11
Fächergruppen zusammen	F z	1 495	450	389	256	221	93	39	13	34
	w	480	168	132	82	55	24	15	–	4
	H z	1 495	214	212	218	213	201	176	89	172
	w	480	103	89	77	54	54	49	26	28
Filmuniversität Babelsberg										
Geisteswissenschaften	F z	138	45	33	34	22	1	2	1	–
	w	90	26	21	26	14	–	2	1	–
	H z	138	10	23	18	18	13	17	18	21
	w	90	6	17	12	10	6	11	13	15
Kunst, Kunstwissenschaft	F z	487	156	139	95	48	25	21	3	–
	w	217	61	59	39	26	15	15	2	–
	H z	487	51	65	49	67	64	61	42	88
	w	217	22	29	22	23	30	27	21	43
Fächergruppen zusammen	F z	625	201	172	129	70	26	23	4	–
	w	307	87	80	65	40	15	17	3	–
	H z	625	61	88	67	85	77	78	60	109
	w	307	28	46	34	33	36	38	34	58
Medizinische Hochschule Brandenburg										
Rechts-, Wirtschafts- und Sozialwissenschaften	F z	35	35	–	–	–	–	–	–	–
	w	25	25	–	–	–	–	–	–	–
	H z	35	25	6	2	–	2	–	–	–
	w	25	16	5	2	–	2	–	–	–

6 Studierende im Wintersemester 2015/2016 nach Fächergruppen, Fach- und Hochschulsesemestern, Hochschularten und Hochschulen

Fächergruppe des 1. Studienfaches (F= Fachsemester; H = Hochschulsesemester)	Studie- rende	Davon im ... Semester								
		1. oder 2.	3. oder 4.	5. oder 6.	7. oder 8.	9. oder 10.	11. oder 12.	13. oder 14.	15. oder höheren	
Humanmedizin/Gesundheits- wissenschaften	F z	47	47	-	-	-	-	-	-	-
	w	28	28	-	-	-	-	-	-	-
	H z	47	35	4	2	-	4	1	-	1
	w	28	19	3	1	-	3	1	-	1
Fächergruppen zusammen	F z	82	82	-	-	-	-	-	-	-
	w	53	53	-	-	-	-	-	-	-
	H z	82	60	10	4	-	6	1	-	1
	w	53	35	8	3	-	5	1	-	1
Fachhochschulen (ohne Verwaltungsfachhochschulen) zusammen										
Geisteswissenschaften	F z	437	129	85	100	68	29	12	8	6
	w	289	79	60	60	50	24	8	5	3
	H z	437	88	66	75	67	44	31	21	45
	w	289	57	45	50	45	29	20	14	29
Sport	F z	68	37	31	-	-	-	-	-	-
	w	28	11	17	-	-	-	-	-	-
	H z	68	31	27	4	2	2	1	-	1
	w	28	7	17	1	1	1	1	-	-
Rechts-, Wirtschafts- und Sozialwissenschaften	F z	4 310	1 329	1 044	949	486	236	102	84	80
	w	2 612	776	637	620	297	126	61	45	50
	H z	4 310	784	718	725	593	465	359	251	415
	w	2 612	474	421	491	376	267	205	144	234
Mathematik, Naturwissenschaften	F z	146	61	40	31	9	5	-	-	-
	w	55	18	13	17	5	2	-	-	-
	H z	146	39	28	17	19	19	15	7	2
	w	55	9	12	9	6	9	8	2	-
Agrar-, Forst- und Ernährungs- wissenschaften, Veterinärmed.	F z	1 327	407	346	330	174	47	16	6	1
	w	757	233	207	195	90	25	6	-	1
	H z	1 327	185	194	198	184	161	151	110	144
	w	757	100	101	98	97	100	101	69	91
Ingenieurwissenschaften	F z	5 116	1 704	1 120	889	594	323	172	109	205
	w	1 186	430	246	185	140	94	35	28	28
	H z	5 116	1 001	746	632	707	625	462	322	621
	w	1 186	229	170	133	167	175	99	87	126
Kunst, Kunstwissenschaft	F z	855	172	156	128	131	111	82	30	45
	w	438	94	86	64	71	57	31	17	18
	H z	855	110	109	123	125	111	100	56	121
	w	438	64	60	62	65	58	44	30	55
Fächergruppen zusammen	F z	12 259	3 839	2 822	2 427	1 462	751	384	237	337
	w	5 365	1 641	1 266	1 141	653	328	141	95	100
	H z	12 259	2 238	1 888	1 774	1 697	1 427	1 119	767	1 349
	w	5 365	940	826	844	757	639	478	346	535
Fachhochschule Brandenburg										
Rechts-, Wirtschafts- und Sozialwissenschaften	F z	872	271	167	149	83	70	46	59	27
	w	482	157	85	88	43	38	25	33	13
	H z	872	169	124	137	87	100	84	84	87
	w	482	97	61	81	45	63	49	43	43
Ingenieurwissenschaften	F z	1 742	607	360	253	183	96	59	46	138
	w	363	174	77	50	24	9	9	7	13
	H z	1 742	268	188	139	205	203	186	156	397
	w	363	60	46	24	35	43	45	36	74
Fächergruppen zusammen	F z	2 614	878	527	402	266	166	105	105	165
	w	845	331	162	138	67	47	34	40	26
	H z	2 614	437	312	276	292	303	270	240	484
	w	845	157	107	105	80	106	94	79	117

6 Studierende im Wintersemester 2015/2016 nach Fächergruppen, Fach- und Hochschulsesemestern, Hochschularten und Hochschulen

Fächergruppe des 1. Studienfaches (F= Fachsemester; H = Hochschulsemester)	Studie- rende	Davon im ... Semester								
		1. oder 2.	3. oder 4.	5. oder 6.	7. oder 8.	9. oder 10.	11. oder 12.	13. oder 14.	15. oder höheren	
Hochschule für nachhaltige Entwicklung Eberswalde										
Rechts-, Wirtschafts- und Sozialwissenschaften	F z	532	164	153	109	60	33	13	–	–
	w	292	87	79	62	38	17	9	–	–
	H z	532	101	101	79	79	62	56	29	25
	w	292	53	50	43	46	35	37	19	9
Agrar-, Forst- und Ernährungs- wissenschaften, Veterinärmed.	F z	1 327	407	346	330	174	47	16	6	1
	w	757	233	207	195	90	25	6	–	1
	H z	1 327	185	194	198	184	161	151	110	144
	w	757	100	101	98	97	100	101	69	91
Ingenieurwissenschaften	F z	285	103	63	38	30	29	10	9	3
	w	45	20	10	4	2	7	–	2	–
	H z	285	60	42	49	32	31	29	23	19
	w	45	12	9	6	1	7	1	6	3
Fächergruppen zusammen	F z	2 144	674	562	477	264	109	39	15	4
	w	1 094	340	296	261	130	49	15	2	1
	H z	2 144	346	337	326	295	254	236	162	188
	w	1 094	165	160	147	144	142	139	94	103
Fachhochschule Potsdam										
Geisteswissenschaften	F z	372	102	68	82	66	29	11	8	6
	w	263	69	54	52	48	24	8	5	3
	H z	372	74	57	67	55	39	27	19	34
	w	263	53	42	47	41	28	17	13	22
Rechts-, Wirtschafts- und Sozialwissenschaften	F z	1 152	310	283	276	161	43	28	17	34
	w	842	225	212	211	119	25	16	9	25
	H z	1 152	156	202	188	159	82	87	63	215
	w	842	124	155	157	125	53	54	41	133
Ingenieurwissenschaften	F z	897	212	157	162	126	95	64	31	50
	w	335	79	62	59	56	34	16	14	15
	H z	897	144	119	131	129	114	85	57	118
	w	335	53	43	53	54	46	24	26	36
Kunst, Kunstwissenschaft	F z	855	172	156	128	131	111	82	30	45
	w	438	94	86	64	71	57	31	17	18
	H z	855	110	109	123	125	111	100	56	121
	w	438	64	60	62	65	58	44	30	55
Fächergruppen zusammen	F z	3 276	796	664	648	484	278	185	86	135
	w	1 878	467	414	386	294	140	71	45	61
	H z	3 276	484	487	509	468	346	299	195	488
	w	1 878	294	300	319	285	185	139	110	246
Technische Hochschule Wildau										
Rechts-, Wirtschafts- und Sozialwissenschaften	F z	1 705	551	425	415	182	90	15	8	19
	w	984	300	256	259	97	46	11	3	12
	H z	1 705	334	274	317	267	220	132	74	87
	w	984	195	150	208	160	116	65	41	49
Mathematik, Naturwissenschaften	F z	146	61	40	31	9	5	–	–	–
	w	55	18	13	17	5	2	–	–	–
	H z	146	39	28	17	19	19	15	7	2
	w	55	9	12	9	6	9	8	2	–
Ingenieurwissenschaften	F z	2 192	782	540	436	255	103	39	23	14
	w	443	157	97	72	58	44	10	5	–
	H z	2 192	529	397	313	341	277	162	86	87
	w	443	104	72	50	77	79	29	19	13

6 Studierende im Wintersemester 2015/2016 nach Fächergruppen, Fach- und Hochschulsesemestern, Hochschularten und Hochschulen

Fächergruppe des 1. Studienfaches (F= Fachsemester; H = Hochschulsemester)	Studie- rende	Davon im ... Semester								
		1. oder 2.	3. oder 4.	5. oder 6.	7. oder 8.	9. oder 10.	11. oder 12.	13. oder 14.	15. oder höheren	
Fächergruppen zusammen	F z	4 043	1 394	1 005	882	446	198	54	31	33
	w	1 482	475	366	348	160	92	21	8	12
	H z	4 043	902	699	647	627	516	309	167	176
	w	1 482	308	234	267	243	204	102	62	62
Theologische Hochschule Elstal										
Geisteswissenschaften	F z	65	27	17	18	2	–	1	–	–
	w	26	10	6	8	2	–	–	–	–
	H z	65	14	9	8	12	5	4	2	11
	w	26	4	3	3	4	1	3	1	7
Fächergruppen zusammen	F z	65	27	17	18	2	–	1	–	–
	w	26	10	6	8	2	–	–	–	–
	H z	65	14	9	8	12	5	4	2	11
	w	26	4	3	3	4	1	3	1	7
Fachhochschule für Sport und Management Potsdam										
Sport	F z	68	37	31	–	–	–	–	–	–
	w	28	11	17	–	–	–	–	–	–
	H z	68	31	27	4	2	2	1	–	1
	w	28	7	17	1	1	1	1	–	–
Rechts-, Wirtschafts- und Sozialwissenschaften	F z	49	33	16	–	–	–	–	–	–
	w	12	7	5	–	–	–	–	–	–
	H z	49	24	17	4	1	1	–	1	1
	w	12	5	5	2	–	–	–	–	–
Fächergruppen zusammen	F z	117	70	47	–	–	–	–	–	–
	w	40	18	22	–	–	–	–	–	–
	H z	117	55	44	8	3	3	1	1	2
	w	40	12	22	3	1	1	1	–	–
Verwaltungsfachhochschulen zusammen										
Rechts-, Wirtschafts- und Sozialwissenschaften	F z	1 083	414	318	293	57	1	–	–	–
	w	450	172	138	123	17	–	–	–	–
	H z	1 083	321	259	247	90	47	48	24	47
	w	450	125	114	113	28	22	23	9	16
Fächergruppen zusammen	F z	1 083	414	318	293	57	1	–	–	–
	w	450	172	138	123	17	–	–	–	–
	H z	1 083	321	259	247	90	47	48	24	47
	w	450	125	114	113	28	22	23	9	16
Fachhochschule der Polizei des Landes Brandenburg in Oranienburg										
Rechts-, Wirtschafts- und Sozialwissenschaften	F z	434	172	131	104	27	–	–	–	–
	w	137	49	43	37	8	–	–	–	–
	H z	434	159	124	101	30	7	6	3	4
	w	137	44	43	37	8	–	3	1	1
Fächergruppen zusammen	F z	434	172	131	104	27	–	–	–	–
	w	137	49	43	37	8	–	–	–	–
	H z	434	159	124	101	30	7	6	3	4
	w	137	44	43	37	8	–	3	1	1
Fachhochschule für Finanzen Brandenburg in Königs Wusterhausen										
Rechts-, Wirtschafts- und Sozialwissenschaften	F z	649	242	187	189	30	1	–	–	–
	w	313	123	95	86	9	–	–	–	–
	H z	649	162	135	146	60	40	42	21	43
	w	313	81	71	76	20	22	20	8	15

6 Studierende im Wintersemester 2015/2016 nach Fächergruppen, Fach- und Hochschulsesemestern, Hochschularten und Hochschulen

Fächergruppe des 1. Studienfaches (F= Fachsemester; H = Hochschulsemester)		Studie- rende	Davon im ... Semester								
			1. oder 2.	3. oder 4.	5. oder 6.	7. oder 8.	9. oder 10.	11. oder 12.	13. oder 14.	15. oder höheren	
Fächergruppen zusammen		F z	649	242	187	189	30	1	–	–	–
		w	313	123	95	86	9	–	–	–	–
		H z	649	162	135	146	60	40	42	21	43
		w	313	81	71	76	20	22	20	8	15
Hochschulen insgesamt											
Geisteswissenschaften		F z	9 506	2 763	2 228	1 814	1 225	584	324	158	410
		w	6 678	1 928	1 615	1 318	862	402	214	101	238
		H z	9 506	1 334	1 044	928	1 012	1 045	910	880	2 353
		w	6 678	945	746	697	732	758	672	625	1 503
Sport		F z	959	273	246	164	130	62	27	21	36
		w	339	91	95	59	54	19	7	6	8
		H z	959	145	174	120	136	124	82	52	126
		w	339	40	57	46	55	50	31	19	41
Rechts-, Wirtschafts- und Sozialwissenschaften		F z	19 818	6 130	4 640	3 899	2 248	1 134	746	442	579
		w	11 127	3 405	2 683	2 259	1 255	590	406	235	294
		H z	19 818	3 686	3 016	2 569	2 366	2 222	1 866	1 458	2 635
		w	11 127	2 111	1 725	1 512	1 377	1 220	1 055	799	1 328
Mathematik, Naturwissenschaften		F z	4 712	1 387	1 177	891	617	274	140	63	163
		w	2 378	759	577	471	302	127	55	21	66
		H z	4 712	633	533	401	465	455	455	446	1 324
		w	2 378	326	272	221	229	246	242	248	594
Humanmedizin/Gesundheits- wissenschaften		F z	305	139	63	57	17	15	13	–	1
		w	217	98	47	40	10	12	9	–	1
		H z	305	98	57	56	29	33	14	9	9
		w	217	65	47	40	20	22	10	6	7
Agrar-, Forst- und Ernährungs- wissenschaften, Veterinärmed.		F z	1 619	506	427	389	200	62	24	7	4
		w	1 001	310	277	248	110	38	13	1	4
		H z	1 619	234	234	229	208	184	183	129	218
		w	1 001	137	135	124	119	122	127	85	152
Ingenieurwissenschaften		F z	10 818	3 296	2 579	2 008	1 372	680	332	185	366
		w	2 962	957	759	517	369	173	81	39	67
		H z	10 818	1 859	1 434	1 286	1 410	1 259	1 058	768	1 744
		w	2 962	541	411	332	386	356	275	228	433
Kunst, Kunstwissenschaft		F z	1 658	390	359	284	228	162	125	44	66
		w	812	181	180	135	127	83	55	26	25
		H z	1 658	192	201	202	227	204	198	131	303
		w	812	99	101	103	108	102	84	66	149
Fächergruppen zusammen		F z	49 395	14 884	11 719	9 506	6 037	2 973	1 731	920	1 625
		w	25 514	7 729	6 233	5 047	3 089	1 444	840	429	703
		H z	49 395	8 181	6 693	5 791	5 853	5 526	4 766	3 873	8 712
		w	25 514	4 264	3 494	3 075	3 026	2 876	2 496	2 076	4 207

7 Studierende und Studienanfänger im Wintersemester 2015/2016 nach Hochschularten und Altersgruppen

Alter bei Semesterbeginn	Studie- rende	Davon						
		Deutsche			Ausländer			
		zu- sammen	Studienanfänger und zwar im		zu- sammen	Studienanfänger und zwar im		
1. Hoch- schul- semester	1. Fach- semester		1. Hoch- schul- semester	1. Fach- semester				
Universitäten								
unter 20 Jahre	z	2 788	2 514	1 865	1 955	274	222	228
	w	1 672	1 494	1 105	1 156	178	146	148
20 bis unter 25 Jahre	z	13 753	11 562	1 467	2 959	2 191	798	881
	w	7 890	6 519	784	1 610	1 371	493	540
25 bis unter 30 Jahre	z	13 081	10 997	284	1 811	2 084	298	452
	w	7 079	5 912	145	986	1 167	153	236
30 bis unter 35 Jahre	z	4 206	3 415	60	406	791	69	120
	w	2 040	1 644	35	203	396	35	67
35 Jahre und älter	z	2 225	1 791	30	198	434	31	51
	w	1 018	799	20	105	219	14	25
Fachhochschulen (ohne Verwaltungsfachhochschulen)								
unter 20 Jahre	z	810	660	504	521	150	90	97
	w	333	271	204	210	62	34	37
20 bis unter 25 Jahre	z	4 423	3 537	684	1 179	886	256	342
	w	2 055	1 669	306	517	386	108	151
25 bis unter 30 Jahre	z	4 410	3 988	255	853	422	115	169
	w	1 970	1 778	104	376	192	47	76
30 bis unter 35 Jahre	z	1 625	1 455	107	278	170	35	44
	w	613	534	34	102	79	10	15
35 Jahre und älter	z	991	916	40	150	75	14	13
	w	394	353	21	66	41	8	6
Verwaltungsfachhochschulen								
unter 20 Jahre	z	195	195	127	129	-	-	-
	w	87	87	55	55	-	-	-
20 bis unter 25 Jahre	z	391	389	76	107	2	1	1
	w	168	167	36	53	1	-	-
25 bis unter 30 Jahre	z	266	265	35	74	1	-	-
	w	115	115	12	35	-	-	-
30 bis unter 35 Jahre	z	181	181	16	36	-	-	-
	w	69	69	5	14	-	-	-
35 Jahre und älter	z	50	50	13	17	-	-	-
	w	11	11	3	4	-	-	-
Hochschulen insgesamt								
unter 20 Jahre	z	3 793	3 369	2 496	2 605	424	312	325
	w	2 092	1 852	1 364	1 421	240	180	185
20 bis unter 25 Jahre	z	18 567	15 488	2 227	4 245	3 079	1 055	1 224
	w	10 113	8 355	1 126	2 180	1 758	601	691
25 bis unter 30 Jahre	z	17 757	15 250	574	2 738	2 507	413	621
	w	9 164	7 805	261	1 397	1 359	200	312
30 bis unter 35 Jahre	z	6 012	5 051	183	720	961	104	164
	w	2 722	2 247	74	319	475	45	82
35 Jahre und älter	z	3 266	2 757	83	365	509	45	64
	w	1 423	1 163	44	175	260	22	31

8 Studierende im Wintersemester 2015/2016 nach dem Land des Erwerbs der Hochschulzugangsberechtigung und Hochschulen

Lfd. Nr.	Hochschulart Hochschule	Studierende	Davon Erwerb der Hochschulzugangsberechtigung in						
			Baden-Württemberg	Bayern	Berlin	Brandenburg	Bremen	Hamburg	Hessen
1 Universitäten		z 36 053	1 089	789	11 840	9 534	112	307	645
		w 19 699	603	419	6 722	4 597	68	178	376
2 darunter Ausländer		z 5 774	33	24	707	269	4	6	14
		w 3 331	19	15	428	149	3	5	5
3 Universität Potsdam		z 20 630	633	435	7 470	5 372	72	178	382
		w 11 982	367	239	4 388	2 874	46	110	240
4 Europa-Universität Viadrina Frankfurt (Oder)		z 6 492	235	154	2 504	917	19	68	128
		w 4 071	143	95	1 551	534	13	40	74
5 BTU Cottbus-Senftenberg		z 8 224	174	148	1 729	3 149	15	35	102
		w 3 286	69	55	716	1 146	7	19	46
6 Filmuniversität Babelsberg		z 625	39	47	124	73	6	22	29
		w 307	17	26	59	29	2	8	13
7 Medizinische Hochschule Brandenburg		z 82	8	5	13	23	–	4	4
		w 53	7	4	8	14	–	1	3
8 Fachhochschulen (ohne Verwaltungs-FH)		z 12 259	383	326	3 680	3 857	39	77	221
		w 5 365	183	176	1 678	1 445	19	39	119
9 darunter Ausländer		z 1 703	13	11	203	51	1	3	5
		w 760	10	6	104	26	–	1	3
10 Fachhochschule Brandenburg		z 2 614	69	61	543	1 257	6	17	38
		w 845	24	23	203	335	3	8	18
11 Hochschule für nachhaltige Entwicklung Eberswalde		z 2 144	140	109	612	396	11	24	76
		w 1 094	68	64	323	187	6	8	43
12 Fachhochschule Potsdam		z 3 276	123	124	1 044	847	19	28	70
		w 1 878	69	75	586	452	9	19	43
13 Technische Hochschule Wildau		z 4 043	43	27	1 443	1 307	3	7	28
		w 1 482	19	12	552	457	1	3	11
14 Theologische Hochschule Elstal		z 65	3	4	7	5	–	–	4
		w 26	2	1	4	1	–	–	3
15 Fachhochschule für Sport und Management Potsdam		z 117	5	1	31	45	–	1	5
		w 40	1	1	10	13	–	1	1
16 Verwaltungsfachhochschulen		z 1 083	8	7	360	455	2	7	9
		w 450	4	3	149	193	1	2	2
17 darunter Ausländer		z 3	–	–	–	–	–	1	–
		w 1	–	–	–	–	–	1	–
18 FH der Polizei des Landes Brandenburg in Oranienburg		z 434	5	2	84	222	1	4	4
		w 137	2	1	29	63	–	1	1
19 FH für Finanzen Brandenburg in Königs Wusterhausen		z 649	3	5	276	233	1	3	5
		w 313	2	2	120	130	1	1	1
20 Land Brandenburg insgesamt		z 49 395	1 480	1 122	15 880	13 846	153	391	875
		w 25 514	790	598	8 549	6 235	88	219	497
21 darunter Ausländer		z 7 480	46	35	910	320	5	10	19
		w 4 092	29	21	532	175	3	7	8

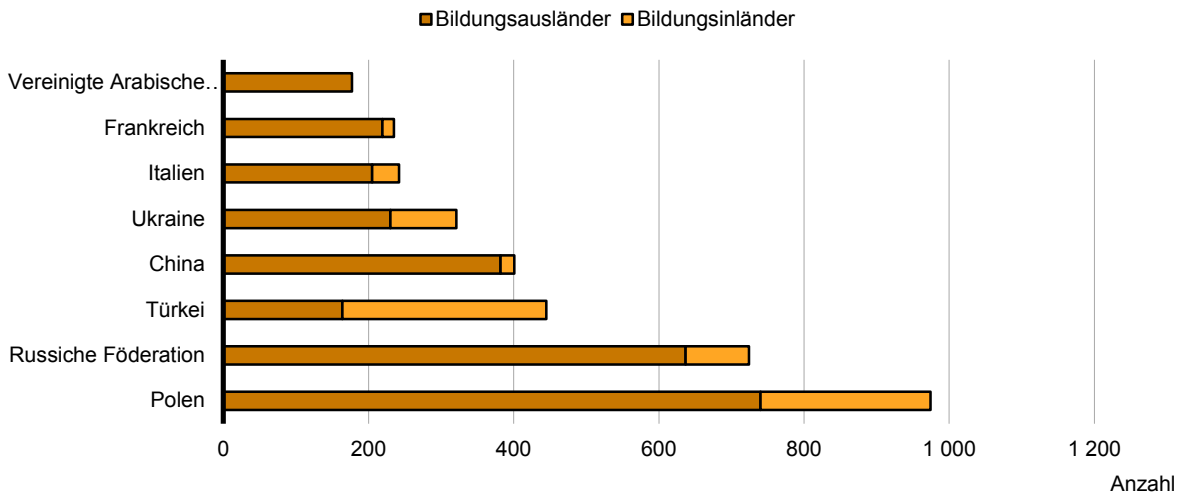
Davon Erwerb der Hochschulzugangsberechtigung in											Lfd. Nr.
Mecklenburg-Vorpommern	Niedersachsen	Nordrhein-Westfalen	Rheinland-Pfalz	Saarland	Sachsen	Sachsen-Anhalt	Schleswig-Holstein	Thüringen	Ausland	ohne Angabe	
729	1 160	1 589	293	72	1 321	811	444	440	4 860	18	1
427	661	894	159	42	701	488	272	252	2 831	9	
51	30	33	8	10	41	41	5	6	4 492	–	2
20	15	16	6	8	20	16	3	4	2 599	–	
548	691	924	189	37	493	626	281	303	1 996	–	3
341	409	532	104	22	294	393	181	173	1 269	–	
49	261	387	64	14	156	50	92	51	1 325	18	4
33	166	231	36	7	106	36	61	38	898	9	
120	180	198	28	20	629	121	57	72	1 447	–	5
49	72	89	12	13	275	49	24	31	614	–	
12	27	69	9	1	41	14	11	14	87	–	6
4	14	35	5	–	25	10	4	10	46	–	
–	1	11	3	–	2	–	3	–	5	–	7
–	–	7	2	–	1	–	2	–	4	–	
291	414	481	92	25	353	297	151	153	1 419	–	8
140	205	236	46	13	174	124	77	83	608	–	
17	8	7	4	–	21	30	3	1	1 325	–	9
9	4	3	2	–	8	13	1	–	570	–	
50	84	69	14	2	60	120	21	19	184	–	10
19	28	18	5	1	25	36	4	11	84	–	
91	124	141	43	7	85	43	54	47	141	–	11
41	65	84	20	2	44	19	32	28	60	–	
99	141	204	30	12	132	78	57	57	211	–	12
64	83	116	17	9	76	48	32	31	149	–	
46	48	48	5	4	62	53	15	24	880	–	13
13	21	15	4	1	23	20	7	10	313	–	
1	13	13	–	–	8	1	4	–	2	–	14
1	7	–	–	–	2	1	2	–	2	–	
4	4	6	–	–	6	2	–	6	1	–	15
2	1	3	–	–	4	–	–	3	–	–	
46	30	19	1	1	49	68	7	8	6	–	16
16	10	6	–	–	19	37	3	3	2	–	
–	–	–	–	–	–	–	–	–	2	–	17
–	–	–	–	–	–	–	–	–	–	–	
27	13	7	–	–	33	22	4	4	2	–	18
9	3	2	–	–	11	11	2	2	–	–	
19	17	12	1	1	16	46	3	4	4	–	19
7	7	4	–	–	8	26	1	1	2	–	
1 066	1 604	2 089	386	98	1 723	1 176	602	601	6 285	18	20
583	876	1 136	205	55	894	649	352	338	3 441	9	
68	38	40	12	10	62	71	8	7	5 819	–	21
29	19	19	8	8	28	29	4	4	3 169	–	

9 Ausländische Studierende im Wintersemester 2015/2016 nach Hochschularten

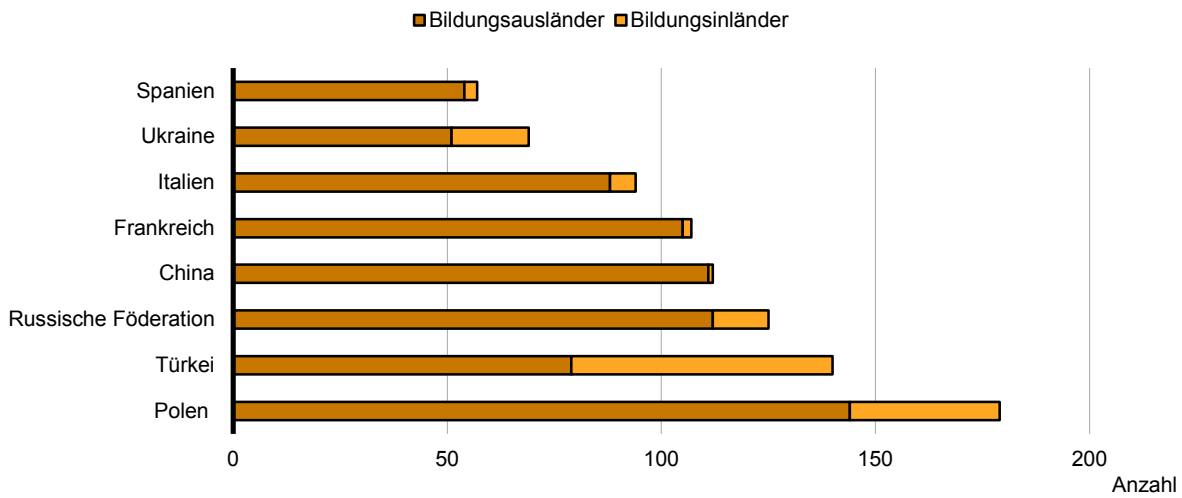
Kontinent	Ausländische Studierende		Studienanfänger und zwar im			
			1. Hochschulsesemester		1. Fachsemester	
	zusammen	weiblich	zusammen	weiblich	zusammen	weiblich
Universitäten						
Europa	3 355	2 254	877	584	1 062	702
dar.: Europäische Union	2 113	1 389	592	392	682	443
Afrika	423	141	81	22	113	36
Amerika	419	215	129	64	139	71
Asien	1 551	709	324	168	409	204
Australien und Ozeanien	22	10	6	2	8	2
Staatenlos/Ungeklärt	4	2	1	1	1	1
Universitäten zusammen	5 774	3 331	1 418	841	1 732	1 016
dar.: Bildungsinländer	1 093	662	180	111	292	182
Fachhochschulen (ohne Verwaltungsfachhochschulen)						
Europa	783	428	198	119	256	157
dar.: Europäische Union	259	159	100	66	123	82
Afrika	136	50	46	14	65	24
Amerika	140	61	31	14	52	22
Asien	641	220	235	60	292	82
Australien und Ozeanien	1	–	–	–	–	–
Staatenlos/Ungeklärt	2	1	–	–	–	–
Fachhochschulen zusammen	1 703	760	510	207	665	285
dar.: Bildungsinländer	253	126	53	20	78	36
Verwaltungsfachhochschulen						
Europa	3	1	1	–	1	–
dar.: Europäische Union	3	1	1	–	1	–
Verwaltungsfachhochschulen zus.	3	1	1	–	1	–
dar.: Bildungsinländer	1	1	–	–	–	–
Hochschulen insgesamt						
Europa	4 141	2 683	1 076	703	1 319	859
dar.: Europäische Union	2 375	1 549	693	458	806	525
Afrika	559	191	127	36	178	60
Amerika	559	276	160	78	191	93
Asien	2 192	929	559	228	701	286
Australien und Ozeanien	23	10	6	2	8	2
Staatenlos/Ungeklärt	6	3	1	1	1	1
Hochschulen insgesamt	7 480	4 092	1 929	1 048	2 398	1 301
dar.: Bildungsinländer	1 347	789	233	131	370	218

Am zahlreichsten vertretene Nationalitäten im Wintersemester 2015/2016

Studierende insgesamt



Studienanfänger im 1. Hochschulsesemester



10 Studierende im Wintersemester 2015/2016 nach Fächergruppen und angestrebten Abschlüssen

Prüfungsgruppe Angestrebte Abschlussprüfung	Studierende		Davon im			
			Erststudium		weiteren Studium	
	zusammen	weiblich	zusammen	weiblich	zusammen	weiblich
Geisteswissenschaften						
Universitärer Abschluss						
(ohne Lehramtsprüfungen)	5 932	4 179	3 201	2 191	2 731	1 988
Magister	80	46	75	43	5	3
Diplom (U)	22	15	21	15	1	–
Bachelor (U) - Ein-Fach-Bachelor	1 956	1 376	1 631	1 174	325	202
Bachelor (U) - Mehr-Fächer-Bachelor	1 655	1 079	1 474	959	181	120
Master (U) - Ein-Fach-Master	2 219	1 663	–	–	2 219	1 663
Promotion	547	321	–	–	547	321
Promotion	547	321	–	–	547	321
Lehramtsprüfungen	2 219	1 628	1 440	1 028	779	600
Lehramt	8	6	8	6	–	–
Lehramt Bachelor	1 533	1 097	1 432	1 022	101	75
Lehramt Master	678	525	–	–	678	525
Künstlerischer Abschluss	124	83	68	42	56	41
Bachelor (KH)	69	43	68	42	1	1
Master (KH)	55	40	–	–	55	40
Fachhochschulabschluss	427	280	388	252	39	28
Diplom (FH)	6	4	6	4	–	–
Bachelor (FH)	400	263	382	248	18	15
Master (FH)	21	13	–	–	21	13
Sonstige Abschlussprüfungen	257	187	219	161	38	26
Sonst. Abschluss in Deutschland	4	3	1	1	3	2
Abschlussprüfung im Ausland	249	183	218	160	31	23
Keine Abschlussprüfung angestrebt	3	1	–	–	3	1
Zertifikat	1	–	–	–	1	–
Fächergruppe zusammen	9 506	6 678	5 316	3 674	4 190	3 004
Sport						
Universitärer Abschluss						
(ohne Lehramtsprüfungen)	464	139	411	116	53	23
Diplom (U)	5	2	5	2	–	–
Bachelor (U) - Ein-Fach-Bachelor	414	119	406	114	8	5
Master (U) - Ein-Fach-Master	45	18	–	–	45	18
Promotion	28	16	–	–	28	16
Promotion	28	16	–	–	28	16
Lehramtsprüfungen	393	156	232	88	161	68
Lehramt	1	1	1	1	–	–
Lehramt Bachelor	247	92	231	87	16	5
Lehramt Master	145	63	–	–	145	63
Fachhochschulabschluss	68	28	68	28	–	–
Bachelor (FH)	68	28	68	28	–	–
Sonstige Abschlussprüfungen	6	–	6	–	–	–
Abschlussprüfung im Ausland	6	–	6	–	–	–
Fächergruppe zusammen	959	339	717	232	242	107
Rechts-, Wirtschafts- und Sozialwissenschaften						
Universitärer Abschluss						
(ohne Lehramtsprüfungen)	12 183	6 821	8 650	4 743	3 533	2 078
Magister	190	133	145	106	45	27
Diplom (U)	134	77	127	70	7	7
Staatsexamen	3 535	2 133	3 290	1 983	245	150
Bachelor (U) - Ein-Fach-Bachelor	4 560	2 286	4 273	2 092	287	194
Bachelor (U) - Mehr-Fächer-Bachelor	869	530	815	492	54	38
Master (U) - Ein-Fach-Master	2 895	1 662	–	–	2 895	1 662
Promotion	663	318	–	–	663	318
Promotion	663	318	–	–	663	318

10 Studierende im Wintersemester 2015/2016 nach Fächerguppen und angestrebten Abschlüssen

Prüfungsgruppe Angestrebte Abschlussprüfung	Studierende		Davon im			
			Erststudium		weiteren Studium	
	zusammen	weiblich	zusammen	weiblich	zusammen	weiblich
Lehramtsprüfungen	299	220	231	178	68	42
Lehramt Bachelor	258	198	231	178	27	20
Lehramt Master	41	22	–	–	41	22
Fachhochschulabschluss	6 392	3 597	5 019	2 791	1 373	806
Diplom (FH)	879	433	783	377	96	56
Bachelor (FH)	4 407	2 519	4 236	2 414	171	105
Master (FH)	1 106	645	–	–	1 106	645
Sonstige Abschlussprüfungen	281	171	259	154	22	17
Sonst. Abschluss in Deutschland	15	9	10	5	5	4
Abschlussprüfung im Ausland	257	156	249	149	8	7
Keine Abschlussprüfung angestrebt	4	2	–	–	4	2
Zertifikat	5	4	–	–	5	4
Fächerguppe zusammen	19 818	11 127	14 159	7 866	5 659	3 261

Mathematik, Naturwissenschaften

Universitärer Abschluss (ohne Lehramtsprüfungen)	2 529	1 287	1 243	592	1 286	695
Magister	7	5	7	5	–	–
Diplom (U)	99	37	95	36	4	1
Bachelor (U) - Ein-Fach-Bachelor	1 631	815	1 137	550	494	265
Bachelor (U) - Mehr-Fächer-Bachelor	4	1	4	1	–	–
Master (U) - Ein-Fach-Master	788	429	–	–	788	429
Promotion	855	407	–	–	855	407
Promotion	855	407	–	–	855	407
Lehramtsprüfungen	840	458	559	301	281	157
Lehramt	2	1	2	1	–	–
Lehramt Bachelor	603	323	557	300	46	23
Lehramt Master	235	134	–	–	235	134
Fachhochschulabschluss	460	212	337	146	123	66
Bachelor (FH)	347	151	337	146	10	5
Master (FH)	113	61	–	–	113	61
Sonstige Abschlussprüfungen	28	14	27	13	1	1
Sonst. Abschluss in Deutschland	2	1	1	–	1	1
Abschlussprüfung im Ausland	26	13	26	13	–	–
Fächerguppe zusammen	4 712	2 378	2 166	1 052	2 546	1 326

Humanmedizin/Gesundheitswissenschaften

Universitärer Abschluss (ohne Lehramtsprüfungen)	64	43	43	25	21	18
Staatsexamen	47	28	43	25	4	3
Master (U) - Ein-Fach-Master	17	15	–	–	17	15
Promotion	2	1	–	–	2	1
Promotion	2	1	–	–	2	1
Fachhochschulabschluss	237	172	233	169	4	3
Bachelor (FH)	237	172	233	169	4	3
Sonstige Abschlussprüfungen	2	1	2	1	–	–
Sonst. Abschluss in Deutschland	2	1	2	1	–	–
Fächerguppe zusammen	305	217	278	195	27	22

Agrar-, Forst- und Ernährungswissenschaften

Universitärer Abschluss (ohne Lehramtsprüfungen)	211	181	135	112	76	69
Diplom (U)	1	1	1	1	–	–
Bachelor (U) - Ein-Fach-Bachelor	147	122	134	111	13	11
Master (U) - Ein-Fach-Master	63	58	–	–	63	58

10 Studierende im Wintersemester 2015/2016 nach Fächergruppen und angestrebten Abschlüssen

Prüfungsgruppe Angestrebte Abschlussprüfung	Studierende		Davon im			
			Erststudium		weiteren Studium	
	zusammen	weiblich	zusammen	weiblich	zusammen	weiblich
Promotion	81	63	–	–	81	63
Promotion	81	63	–	–	81	63
Fachhochschulabschluss	1 326	756	790	401	536	355
Bachelor (FH)	808	411	790	401	18	10
Master (FH)	518	345	–	–	518	345
Sonstige Abschlussprüfungen	1	1	–	–	1	1
Abschlussprüfung im Ausland	1	1	–	–	1	1
Fächergruppe zusammen	1 619	1 001	925	513	694	488
Ingenieurwissenschaften						
Universitärer Abschluss (ohne Lehramtsprüfungen)	4 137	1 381	2 102	644	2 035	737
Diplom (U)	65	12	63	12	2	–
Bachelor (U) - Ein-Fach-Bachelor	2 344	770	2 039	632	305	138
Master (U) - Ein-Fach-Master	1 728	599	–	–	1 728	599
Promotion	453	116	–	–	453	116
Promotion	453	116	–	–	453	116
Lehramtsprüfungen	128	58	77	30	51	28
Lehramt Bachelor	90	37	77	30	13	7
Lehramt Master	38	21	–	–	38	21
Fachhochschulabschluss	5 901	1 317	4 276	903	1 625	414
Diplom (FH)	556	116	540	110	16	6
Bachelor (FH)	3 957	894	3 736	793	221	101
Master (FH)	1 388	307	–	–	1 388	307
Sonstige Abschlussprüfungen	199	90	118	45	81	45
Sonst. Abschluss in Deutschland	78	32	40	14	38	18
Abschlussprüfung im Ausland	114	57	78	31	36	26
Keine Abschlussprüfung angestrebt	7	1	–	–	7	1
Fächergruppe zusammen	10 818	2 962	6 573	1 622	4 245	1 340
Kunst, Kunstwissenschaft						
Universitärer Abschluss (ohne Lehramtsprüfungen)	1	1	1	1	–	–
Diplom (U)	1	1	1	1	–	–
Promotion	6	4	–	–	6	4
Promotion	6	4	–	–	6	4
Lehramtsprüfungen	176	81	77	31	99	50
Lehramt	1	–	1	–	–	–
Lehramt Bachelor	84	36	76	31	8	5
Lehramt Master	91	45	–	–	91	45
Künstlerischer Abschluss	473	213	238	102	235	111
Diplom (KH)	30	20	24	14	6	6
Bachelor (KH)	282	129	214	88	68	41
Master (KH)	141	58	–	–	141	58
Meisterschüler	20	6	–	–	20	6
Fachhochschulabschluss	976	505	874	447	102	58
Diplom (FH)	29	11	29	11	–	–
Bachelor (FH)	882	462	845	436	37	26
Master (FH)	65	32	–	–	65	32
Sonstige Abschlussprüfungen	26	8	12	4	14	4
Sonst. Abschluss in Deutschland	5	2	5	2	–	–
Abschlussprüfung im Ausland	13	3	7	2	6	1
Keine Abschlussprüfung angestrebt	8	3	–	–	8	3
Fächergruppe zusammen	1 658	812	1 202	585	456	227

10 Studierende im Wintersemester 2015/2016 nach Fächerguppen und angestrebten Abschlüssen

Prüfungsgruppe Angestrebte Abschlussprüfung	Studierende		Davon im			
			Erststudium		weiteren Studium	
	zusammen	weiblich	zusammen	weiblich	zusammen	weiblich
Fächergruppen zusammen						
Universitärer Abschluss						
(ohne Lehramtsprüfungen)	25 521	14 032	15 786	8 424	9 735	5 608
Magister	277	184	227	154	50	30
Diplom (U)	327	145	313	137	14	8
Staatsexamen	3 582	2 161	3 333	2 008	249	153
Bachelor (U) - Ein-Fach-Bachelor	11 052	5 488	9 620	4 673	1 432	815
Bachelor (U) - Mehr-Fächer-Bachelor	2 528	1 610	2 293	1 452	235	158
Master (U) - Ein-Fach-Master	7 755	4 444	–	–	7 755	4 444
Promotion	2 635	1 246	–	–	2 635	1 246
Promotion	2 635	1 246	–	–	2 635	1 246
Lehramtsprüfungen	4 055	2 601	2 616	1 656	1 439	945
Lehramt	12	8	12	8	–	–
Lehramt Bachelor	2 815	1 783	2 604	1 648	211	135
Lehramt Master	1 228	810	–	–	1 228	810
Künstlerischer Abschluss	597	296	306	144	291	152
Diplom (KH)	30	20	24	14	6	6
Bachelor (KH)	351	172	282	130	69	42
Master (KH)	196	98	–	–	196	98
Meisterschüler	20	6	–	–	20	6
Fachhochschulabschluss	15 787	6 867	11 985	5 137	3 802	1 730
Diplom (FH)	1 470	564	1 358	502	112	62
Bachelor (FH)	11 106	4 900	10 627	4 635	479	265
Master (FH)	3 211	1 403	–	–	3 211	1 403
Sonstige Abschlussprüfungen	800	472	643	378	157	94
Sonst. Abschluss in Deutschland	106	48	59	23	47	25
Abschlussprüfung im Ausland	666	413	584	355	82	58
Keine Abschlussprüfung angestrebt	22	7	–	–	22	7
Zertifikat	6	4	–	–	6	4
Fächergruppen insgesamt	49 395	25 514	31 336	15 739	18 059	9 775

Anlagen

1 Zuordnung der Studienbereiche zu den Fächergruppen

Fächergruppe Studienbereich	Fächergruppe Studienbereich
<p>Geisteswissenschaften</p> <ul style="list-style-type: none"> Geisteswissenschaften allgemein Evangelische Theologie, - Religionslehre Katholische Theologie, - Religionslehre Philosophie Geschichte Bibliothekswissenschaft, Dokumentation Allgemeine und vergleichende Literatur- und Sprachwissenschaft Altphilologie (klassische Philologie), Neugriechisch Germanistik (Deutsch, germanische Sprachen ohne Anglistik) Anglistik, Amerikanistik Romanistik Slawistik, Baltistik, Finno-Ugristik Außereuropäische Sprach- und Kulturwissenschaften Kulturwissenschaften Islamische Studien <p>Sport</p> <ul style="list-style-type: none"> Sport, Sportwissenschaft <p>Rechts-, Wirtschafts- und Sozialwissenschaften</p> <ul style="list-style-type: none"> Rechts-, Wirtschafts- und Sozialwissenschaften allgemein Regionalwissenschaften Politikwissenschaften Sozialwissenschaften Sozialwesen Rechtswissenschaften Verwaltungswissenschaften Wirtschaftswissenschaften Wirtschaftsingenieurwesen (Schwerpunkt Wirtschaftswissenschaften) Psychologie Erziehungswissenschaften <p>Mathematik, Naturwissenschaften</p> <ul style="list-style-type: none"> Mathematik, Naturwissenschaften allgemein Mathematik Physik, Astronomie Chemie Pharmazie Biologie Geowissenschaften (ohne Geographie) Geographie 	<p>Humanmedizin/Gesundheitswissenschaften</p> <ul style="list-style-type: none"> Gesundheitswissenschaften allgemein Humanmedizin (ohne Zahnmedizin) Zahnmedizin <p>Agrar-, Forst- und Ernährungswissenschaften, Veterinärmedizin</p> <ul style="list-style-type: none"> Veterinärmedizin Landespflege, Umweltgestaltung Agrarwissenschaften, Lebensmittel- und Getränketechnologie Forstwissenschaft, Holzwirtschaft Ernährungs- und Haushaltswissenschaften <p>Ingenieurwissenschaften</p> <ul style="list-style-type: none"> Ingenieurwesen allgemein Bergbau, Hüttenwesen Maschinenbau/Verfahrenstechnik Elektrotechnik Verkehrstechnik, Nautik Architektur, Innenarchitektur Raumplanung Bauingenieurwesen Vermessungswesen Wirtschaftsingenieurwesen (Schwerpunkt Ingenieurwissenschaften) Informatik Materialwissenschaft und Werkstofftechnik <p>Kunst, Kunstwissenschaft</p> <ul style="list-style-type: none"> Kunst, Kunstwissenschaft allgemein Bildende Kunst Gestaltung Darstellende Kunst, Film und Fernsehen, Theaterwissenschaft Musik, Musikwissenschaft <p>Außerhalb der Studienbereichsgliederung</p>

2 Hochschulen im Land Brandenburg nach der Trägerschaft

Hochschule	Trägerschaft	
	öffentlicher Träger/ freier Träger	Träger
Universitäten		
Universität Potsdam	öffentlich	Land Brandenburg
Europa-Universität Viadrina Frankfurt (O)	öffentlich	Land Brandenburg
Brandenburgische Technische Universität Cottbus-Senftenberg ¹	öffentlich	Land Brandenburg
Standort Cottbus		
Standort Senftenberg		
Filmuniversität Babelsberg ²	öffentlich	Land Brandenburg
Medizinische Hochschule Brandenburg	freier Träger	privat
Fachhochschulen (ohne VerwFH)		
Fachhochschule Brandenburg	öffentlich	Land Brandenburg
Hochschule für nachhaltige Entwicklung Eberswalde	öffentlich	Land Brandenburg
Fachhochschule Potsdam	öffentlich	Land Brandenburg
Technische Hochschule Wildau	öffentlich	Land Brandenburg
Theologische Hochschule der evangelischen Freikirche Elstal	freier Träger	Kirche
Fachhochschule für Sport und Management Potsdam	freier Träger	privat
Verwaltungsfachhochschulen		
Fachhochschule für Finanzen des Landes Brandenburg in Königs Wusterhausen	öffentlich	Land Brandenburg
FH der Polizei des Landes Brandenburg in Oranienburg	öffentlich	Land Brandenburg

1 die ehemalige Brandenburgische Technische Universität Cottbus und die ehemalige HS Lausitz fusionierten zur Brandenburgischen Technischen Universität Cottbus-Senftenberg

2 Die ehemalige Hochschule für Film und Fernsehen wurde zur Universität

Das Amt für Statistik Berlin-Brandenburg

Das Amt für Statistik Berlin-Brandenburg ist für beide Länder die zentrale Dienstleistungseinrichtung auf dem Gebiet der amtlichen Statistik. Das Amt erbringt Serviceleistungen im Bereich Information und Analyse für die breite Öffentlichkeit, für alle gesellschaftlichen Gruppen sowie für Kunden aus Verwaltung und Politik, Wirtschaft und Wissenschaft. Kerngeschäft des Amtes ist die Durchführung der gesetzlich angeordneten amtlichen Statistiken für Berlin und Brandenburg. Das Amt erhebt die Daten, bereitet sie auf, interpretiert und analysiert sie und veröffentlicht die Ergebnisse. Die Grundversorgung aller Nutzer mit statistischen Informationen erfolgt unentgeltlich, im Wesentlichen über das Internet und den Informationsservice. Daneben werden nachfrage- und zielgruppenorientierte Standardauswertungen zu Festpreisen angeboten. Kundenspezifische Aufbereitung / Beratung zu kostendeckenden Preisen ergänzt das Spektrum der Informationsbereitstellung.

Amtliche Statistik im Verbund

Die Statistiken werden bundesweit nach einheitlichen Konzepten, Methoden und Verfahren arbeitsteilig erstellt. Die statistischen Ämter der Länder sind dabei grundsätzlich für die Durchführung der Erhebungen, für die Aufbereitung und Veröffentlichung der Länderergebnisse zuständig. Durch diese Kooperation in einem „Statistikverbund“ entstehen für alle Länder vergleichbare und zu einem Bundesergebnis zusammenführbare Erhebungsergebnisse.

Produkte und Dienstleistungen

Informationsservice

info@statistik-bbb.de
mit statistischen Informationen für jedermann und Beratung sowie maßgeschneiderte Aufbereitungen von Daten über Berlin und Brandenburg.
Auskunft, Beratung, Pressedienst sowie Fachbibliothek.

Standort Potsdam

Behlertstraße 3a, 14467 Potsdam
Tel. 0331 8173 - 1777
Fax 030 9028 - 4091
Mo – Do 9 – 15 Uhr, Fr 9 – 14 Uhr

Standort Berlin

Alt-Friedrichsfelde 60, 10315 Berlin
Bibliothek
Tel. 030 9021 - 3540
Mo – Do 9 – 15 Uhr, Fr 9 – 14 Uhr

Internet-Angebot

www.statistik-berlin-brandenburg.de
mit aktuellen Daten, Pressemitteilungen, Statistischen Berichten zum kostenlosen Herunterladen, regionalstatistischen Informationen, Wahlstatistiken und -analysen sowie einem Überblick über das gesamte Leistungsspektrum des Amtes.

Statistische Jahrbücher

mit einer Vielzahl von Tabellen aus nahezu allen Arbeitsgebieten der amtlichen Statistik.

Statistische Berichte

mit Ergebnissen der einzelnen Statistiken in Tabellen in tiefer sachlicher Gliederung und Grafiken zur Veranschaulichung von Entwicklungen und Strukturen.

Datenangebot aus dem Sachgebiet

Informationen zu dieser Veröffentlichung

Referat 14
Tel. 0331 8173 - 1148
Fax 0331 8173 - 1911
hochschulen@statistik-bbb.de

Weitere Veröffentlichungen zum Thema

Statistische Berichte:

- Studierende an Hochschulen
B III 2, B III 8
- Akademische und staatliche Abschlussprüfungen
B III 3, B III 5
- Personal an Hochschulen
B III 4